



**BAKER TILLY  
A&C**

**CÔNG TY TNHH KIỂM TOÁN VÀ TƯ VẤN A&C  
A&C AUDITING AND CONSULTING CO., LTD.**



**BÁO CÁO TÀI CHÍNH TỔNG HỢP  
NĂM TÀI CHÍNH KẾT THÚC NGÀY 31 THÁNG 12 NĂM 2017**

**CÔNG TY CỔ PHẦN  
VINAFREIGHT**

## MỤC LỤC

	Trang
1. Mục lục	1
2. Báo cáo của Ban Tổng Giám đốc	2 - 4
3. Báo cáo kiểm toán độc lập	5
4. Bảng cân đối kế toán tổng hợp tại ngày 31 tháng 12 năm 2017	6 - 9
5. Báo cáo kết quả hoạt động kinh doanh tổng hợp cho năm tài chính kết thúc ngày 31 tháng 12 năm 2017	10
6. Báo cáo lưu chuyển tiền tệ tổng hợp cho năm tài chính kết thúc ngày 31 tháng 12 năm 2017	11 - 12
7. Bản thuyết minh Báo cáo tài chính tổng hợp cho năm tài chính kết thúc ngày 31 tháng 12 năm 2017	13 - 40
8. Phụ lục	41

\*\*\*\*\*

**BÁO CÁO CỦA BAN TỔNG GIÁM ĐỐC**

Ban Tổng Giám đốc Công ty Cổ phần Vinafreight (sau đây gọi tắt là “Công ty”) trình bày báo cáo của mình cùng với Báo cáo tài chính tổng hợp cho năm tài chính kết thúc ngày 31 tháng 12 năm 2017.

**Khái quát về Công ty**

Công ty Cổ phần Vinafreight (tiền thân là Công ty Cổ phần Vận tải Ngoại Thương) là doanh nghiệp được cổ phần hóa từ công ty Nhà nước Xí nghiệp Dịch vụ kho vận trực thuộc Công ty Giao nhận kho vận ngoại thương TP. Hồ Chí Minh theo Quyết định số 0964/2001/QĐ/BTM ngày 10 tháng 9 năm 2001 của Bộ trưởng Bộ Thương mại. Công ty hoạt động theo Giấy chứng nhận đăng ký doanh nghiệp số 0302511219 (số cũ: 4103000781), đăng ký lần đầu ngày 14 tháng 01 năm 2002 do Sở Kế hoạch và Đầu tư TP. Hồ Chí Minh cấp.

Trong quá trình hoạt động Công ty đã được Sở Kế hoạch và Đầu tư TP. Hồ Chí Minh cấp bổ sung các Giấy chứng nhận đăng ký doanh nghiệp sau:

- Giấy chứng nhận điều chỉnh lần thứ hai ngày 29 tháng 8 năm 2005 về việc tăng vốn điều lệ và bổ sung ngành nghề kinh doanh.
- Giấy chứng nhận điều chỉnh lần thứ ba ngày 06 tháng 7 năm 2007 về việc tăng vốn điều lệ.
- Giấy chứng nhận điều chỉnh lần thứ tư ngày 12 tháng 6 năm 2008 về việc chi tiết danh sách cổ đông sáng lập.
- Giấy chứng nhận điều chỉnh lần thứ năm ngày 21 tháng 6 năm 2013 về bổ sung thông tin về Chi nhánh.
- Giấy chứng nhận điều chỉnh lần thứ sáu ngày 28 tháng 9 năm 2013 về thay đổi địa chỉ của Chi nhánh.
- Giấy chứng nhận điều chỉnh lần thứ bảy ngày 19 tháng 5 năm 2014 về việc đổi tên Công ty.
- Giấy chứng nhận điều chỉnh lần thứ tám ngày 14 tháng 7 năm 2014 về bổ sung thông tin về địa điểm kinh doanh.
- Giấy chứng nhận điều chỉnh lần thứ chín ngày 25 tháng 11 năm 2014 về việc thay đổi tên của Chi nhánh.

**Trụ sở chính**

- Địa chỉ : A8 Trường Sơn, Phường 2, quận Tân Bình, TP. Hồ Chí Minh
- Điện thoại : (028) 38 446 409
- Fax : (028) 38 488 359
- Website : [www.vinafreight.com](http://www.vinafreight.com)

**Các đơn vị trực thuộc**

Tên đơn vị	Địa chỉ
Chi nhánh Công ty Cổ phần Vinafreight tại TP. Hà Nội	Tầng 5, số 25, phố Vũ Ngọc Phan, phường Láng Hạ, quận Đống Đa, TP. Hà Nội
Chi nhánh Công ty Cổ phần Vinafreight tại TP. Hải Phòng	Phòng 212, tầng 2, số 441 Đà Nẵng, phường Đông Hải 1, quận Hải An, TP. Hải Phòng

Hoạt động kinh doanh của Công ty theo Giấy chứng nhận đăng ký doanh nghiệp là:

- Các dịch vụ về vận tải hàng hóa xuất nhập khẩu;
- Đại lý tàu biển, đại lý lưu cước, đại lý quản lý container cho các hãng tàu; cung ứng tàu biển (đối với đại lý tàu biển và cung ứng tàu biển chỉ hoạt động khi có đủ điều kiện kinh doanh theo quy định của pháp luật);
- Đại lý giao nhận cho các hãng giao nhận vận tải nước ngoài;
- Kinh doanh vận tải hàng hóa công cộng;

**CÔNG TY CỔ PHẦN VINAFREIGHT**  
BÁO CÁO CỦA BAN TỔNG GIÁM ĐỐC (tiếp theo)

- Kinh doanh xuất nhập khẩu trực tiếp và nhận ủy thác xuất nhập khẩu;
- Dịch vụ các thủ tục hải quan và các dịch vụ có liên quan đến giao nhận vận chuyển hàng hóa xuất nhập khẩu: tái chế, bao bì, mua bảo hiểm, kiểm kiện;
- Kinh doanh vận tải đa phương thức;
- Các dịch vụ thương mại;
- Kinh doanh các dịch vụ về gom hàng lẻ xuất nhập khẩu (CFS);
- Kinh doanh kho bảo quản hàng hóa xuất nhập khẩu;
- Kinh doanh kho bãi theo quy định của pháp luật;
- Kinh doanh cho thuê văn phòng làm việc theo quy định của pháp luật.

**Hội đồng quản trị và Ban điều hành, quản lý**

Các thành viên Hội đồng quản trị và Ban điều hành, quản lý của Công ty trong năm và cho đến thời điểm lập báo cáo này bao gồm:

**Hội đồng quản trị**

Họ và tên	Chức vụ	Ngày bổ nhiệm/tái bổ nhiệm/miễn nhiệm
Ông Nguyễn Bích Lâm	Chủ tịch	Tái bổ nhiệm ngày 21 tháng 4 năm 2017
Ông Bùi Tuấn Ngọc	Phó Chủ tịch	Tái bổ nhiệm ngày 21 tháng 4 năm 2017
Ông Lê Duy Hiệp	Thành viên	Tái bổ nhiệm ngày 21 tháng 4 năm 2017
Ông Chu Việt Cường	Thành viên	Tái bổ nhiệm ngày 21 tháng 4 năm 2017
Ông Nguyễn Huy Diệu	Thành viên	Bổ nhiệm ngày 21 tháng 4 năm 2017
Ông Trương Minh Long	Thành viên	Bổ nhiệm ngày 21 tháng 4 năm 2017
Ông Tôn Thất Hưng	Thành viên	Bổ nhiệm ngày 21 tháng 4 năm 2017
Ông Đỗ Xuân Quang	Thành viên	Miễn nhiệm ngày 21 tháng 4 năm 2017
Ông Vũ Thế Đức	Thành viên	Miễn nhiệm ngày 21 tháng 4 năm 2017
Ông Nguyễn Quang Trung	Thành viên	Miễn nhiệm ngày 21 tháng 4 năm 2017

**Ban kiểm soát**

Họ và tên	Chức vụ	Ngày bổ nhiệm/tái bổ nhiệm/miễn nhiệm
Ông Lê Văn Hùng	Trưởng ban	Bổ nhiệm ngày 21 tháng 4 năm 2017
Bà Phan Phương Tuyền	Trưởng ban	Miễn nhiệm ngày 21 tháng 4 năm 2017
Bà Phan Phương Tuyền	Thành viên	Bổ nhiệm ngày 21 tháng 4 năm 2017
Bà Nguyễn Hồng Kim Chi	Thành viên	Tái bổ nhiệm ngày 21 tháng 4 năm 2017
Ông Nguyễn Tuấn Anh	Thành viên	Miễn nhiệm ngày 21 tháng 4 năm 2017

**Ban Tổng Giám đốc**

Họ và tên	Chức vụ	Ngày bổ nhiệm
Ông Nguyễn Bích Lâm	Tổng Giám đốc	Bổ nhiệm ngày 04 tháng 6 năm 2008
Ông Nguyễn Huy Diệu	Phó Tổng Giám đốc	Bổ nhiệm ngày 01 tháng 7 năm 2008

**Đại diện theo pháp luật**

Người đại diện theo pháp luật của Công ty trong năm và cho đến thời điểm lập báo cáo này là Ông Nguyễn Bích Lâm – Tổng Giám đốc (bổ nhiệm ngày 04 tháng 6 năm 2008).

**Kiểm toán viên**

Công ty TNHH Kiểm toán và Tư vấn A&C đã được chỉ định kiểm toán Báo cáo tài chính tổng hợp cho năm tài chính kết thúc ngày 31 tháng 12 năm 2017 của Công ty.

311219  
CÔNG TY  
CỔ PHẦN  
VINAFREIGHT  
TP. HỒ CHÍ MINH

0449815-C  
CÔNG TY  
KIỂM TOÁN VÀ TƯ VẤN  
A & C  
TP. HỒ CHÍ MINH

**Trách nhiệm của Ban Tổng Giám đốc**

Ban Tổng Giám đốc chịu trách nhiệm lập Báo cáo tài chính tổng hợp phản ánh trung thực và hợp lý tình hình tài chính, kết quả hoạt động kinh doanh và lưu chuyển tiền tệ của Công ty trong năm. Trong việc lập Báo cáo tài chính tổng hợp này, Ban Tổng Giám đốc phải:

- Chọn lựa các chính sách kế toán thích hợp và áp dụng các chính sách này một cách nhất quán;
- Thực hiện các xét đoán và các ước tính một cách hợp lý và thận trọng;
- Nêu rõ các chuẩn mực kế toán áp dụng cho Công ty có được tuân thủ hay không và tất cả các sai lệch trọng yếu đã được trình bày và giải thích trong Báo cáo tài chính tổng hợp;
- Lập Báo cáo tài chính tổng hợp trên cơ sở hoạt động liên tục trừ trường hợp không thể cho rằng Công ty sẽ tiếp tục hoạt động liên tục;
- Thiết lập và thực hiện hệ thống kiểm soát nội bộ một cách hữu hiệu nhằm hạn chế rủi ro có sai sót trọng yếu do gian lận hoặc nhầm lẫn trong việc lập và trình bày Báo cáo tài chính tổng hợp.

Ban Tổng Giám đốc đảm bảo các số kế toán thích hợp được lưu giữ đầy đủ để phản ánh tình hình tài chính của Công ty với mức độ chính xác hợp lý tại bất kỳ thời điểm nào và các số sách kế toán tuân thủ chế độ kế toán áp dụng. Ban Tổng Giám đốc cũng chịu trách nhiệm quản lý các tài sản của Công ty và do đó đã thực hiện các biện pháp thích hợp để ngăn chặn và phát hiện các hành vi gian lận và các vi phạm khác.

Ban Tổng Giám đốc cam kết đã tuân thủ các yêu cầu nêu trên trong việc lập Báo cáo tài chính tổng hợp.

**Phê duyệt Báo cáo tài chính**

Ban Tổng Giám đốc phê duyệt Báo cáo tài chính tổng hợp đính kèm. Báo cáo tài chính tổng hợp đã phản ánh trung thực và hợp lý tình hình tài chính của Công ty tại thời điểm ngày 31 tháng 12 năm 2017, cũng như kết quả hoạt động kinh doanh và tình hình lưu chuyển tiền cho năm tài chính kết thúc cùng ngày, phù hợp với các Chuẩn mực Kế toán Việt Nam, Chế độ Kế toán doanh nghiệp Việt Nam và các quy định pháp lý có liên quan đến việc lập và trình bày Báo cáo tài chính tổng hợp.

Thay mặt Ban Tổng Giám đốc,



**Nguyễn Bích Lân**  
Tổng Giám đốc

Ngày 26 tháng 3 năm 2018



**BAKER TILLY  
A&C**

**CÔNG TY TNHH KIỂM TOÁN VÀ TƯ VẤN A&C  
A&C AUDITING AND CONSULTING CO., LTD.**



Headquarters : 02 Truong Son St., Tan Binh Dist., Ho Chi Minh City  
Tel: (84.8) 3 5472972 - Fax: (84.8) 3 5472970  
Branch in Ha Noi : 40 Giang Vo St., Dong Da Dist., Ha Noi City  
Branch in Nha Trang : Lot STH 06A.01, Le Hong Phong II Urban Area,  
Phuoc Hai Ward, Nha Trang City  
Branch in Can Tho : I5-13 Vo Nguyen Giap St., Can Tho City  
www.a-c.com.vn

Số: 1.0515/18/TC-AC

## BÁO CÁO KIỂM TOÁN ĐỘC LẬP

**Kính gửi: CÁC CỔ ĐÔNG, HỘI ĐỒNG QUẢN TRỊ VÀ BAN TỔNG GIÁM ĐỐC  
CÔNG TY CỔ PHẦN VINAFREIGHT**

Chúng tôi đã kiểm toán Báo cáo tài chính tổng hợp kèm theo của Công ty Cổ phần Vinafreight (sau đây gọi tắt là "Công ty"), được lập ngày 07 tháng 02 năm 2018, từ trang 06 đến trang 41, bao gồm Bảng cân đối kế toán tổng hợp tại ngày 31 tháng 12 năm 2017, Báo cáo kết quả hoạt động kinh doanh tổng hợp, Báo cáo lưu chuyển tiền tệ tổng hợp cho năm tài chính kết thúc cùng ngày và Bản thuyết minh Báo cáo tài chính tổng hợp.

### Trách nhiệm của Ban Tổng Giám đốc

Ban Tổng Giám đốc Công ty chịu trách nhiệm về việc lập và trình bày trung thực và hợp lý Báo cáo tài chính tổng hợp của Công ty theo các Chuẩn mực Kế toán Việt Nam, Chế độ Kế toán doanh nghiệp Việt Nam và các quy định pháp lý có liên quan đến việc lập và trình bày Báo cáo tài chính tổng hợp và chịu trách nhiệm về kiểm soát nội bộ mà Ban Tổng Giám đốc xác định là cần thiết để đảm bảo cho việc lập và trình bày Báo cáo tài chính tổng hợp không có sai sót trọng yếu do gian lận hoặc nhầm lẫn.

### Trách nhiệm của Kiểm toán viên

Trách nhiệm của chúng tôi là đưa ra ý kiến về Báo cáo tài chính tổng hợp dựa trên kết quả của cuộc kiểm toán. Chúng tôi đã tiến hành kiểm toán theo các Chuẩn mực Kiểm toán Việt Nam. Các chuẩn mực này yêu cầu chúng tôi tuân thủ chuẩn mực và các quy định về đạo đức nghề nghiệp, lập kế hoạch và thực hiện cuộc kiểm toán để đạt được sự đảm bảo hợp lý về việc liệu Báo cáo tài chính tổng hợp của Công ty có còn sai sót trọng yếu hay không.

Công việc kiểm toán bao gồm thực hiện các thủ tục nhằm thu thập các bằng chứng kiểm toán về các số liệu và thuyết minh trên Báo cáo tài chính tổng hợp. Các thủ tục kiểm toán được lựa chọn dựa trên xét đoán của kiểm toán viên, bao gồm đánh giá rủi ro có sai sót trọng yếu trong Báo cáo tài chính tổng hợp do gian lận hoặc nhầm lẫn. Khi thực hiện đánh giá các rủi ro này, kiểm toán viên đã xem xét kiểm soát nội bộ của Công ty liên quan đến việc lập và trình bày Báo cáo tài chính tổng hợp trung thực, hợp lý nhằm thiết kế các thủ tục kiểm toán phù hợp với tình hình thực tế, tuy nhiên không nhằm mục đích đưa ra ý kiến về hiệu quả của kiểm soát nội bộ của Công ty. Công việc kiểm toán cũng bao gồm đánh giá tính thích hợp của các chính sách kế toán được áp dụng và tính hợp lý của các ước tính kế toán của Ban Tổng Giám đốc cũng như đánh giá việc trình bày tổng thể Báo cáo tài chính tổng hợp.

Chúng tôi tin tưởng rằng các bằng chứng kiểm toán mà chúng tôi đã thu thập được là đầy đủ và thích hợp làm cơ sở cho ý kiến kiểm toán của chúng tôi.

### Ý kiến của Kiểm toán viên

Theo ý kiến của chúng tôi, Báo cáo tài chính tổng hợp đã phản ánh trung thực và hợp lý, trên các khía cạnh trọng yếu tình hình tài chính của Công ty Cổ phần Vinafreight tại ngày 31 tháng 12 năm 2017, cũng như kết quả hoạt động kinh doanh và tình hình lưu chuyển tiền tệ cho năm tài chính kết thúc cùng ngày, phù hợp với các Chuẩn mực Kế toán Việt Nam, Chế độ Kế toán doanh nghiệp Việt Nam và các quy định pháp lý có liên quan đến việc lập và trình bày Báo cáo tài chính tổng hợp.

**Công ty TNHH Kiểm toán và Tư vấn A&C**



**Nguyễn Chí Dũng - Phó Tổng Giám đốc**  
Số Giấy CNDKHN kiểm toán: 0100-2018-008-1

*Trần Thị Thùy Quyên*

**Trần Thị Thùy Quyên - Kiểm toán viên**  
Số Giấy CNDKHN kiểm toán: 1539-2018-008-1

TP. Hồ Chí Minh, ngày 26 tháng 3 năm 2018

**CÔNG TY CỔ PHẦN VINAFREIGHT**

Địa chỉ: A8, đường Trường Sơn, Phường 2, quận Tân Bình, TP. Hồ Chí Minh

**BÁO CÁO TÀI CHÍNH TỔNG HỢP**

Cho năm tài chính kết thúc ngày 31 tháng 12 năm 2017

**BẢNG CÂN ĐỐI KẾ TOÁN TỔNG HỢP**

Tại ngày 31 tháng 12 năm 2017

Đơn vị tính: VND

CHỈ TIÊU	Mã số	Thuyết minh	Số cuối năm	Số đầu năm
<b>A - TÀI SẢN NGẮN HẠN</b>	<b>100</b>		<b>117.424.538.047</b>	<b>117.725.890.312</b>
<b>I. Tiền và các khoản tương đương tiền</b>	<b>110</b>	<b>V.1</b>	<b>46.163.987.616</b>	<b>38.901.060.781</b>
1. Tiền	111		34.021.987.616	17.153.909.672
2. Các khoản tương đương tiền	112		12.142.000.000	21.747.151.109
<b>II. Đầu tư tài chính ngắn hạn</b>	<b>120</b>		<b>4.815.000.000</b>	<b>28.440.000.000</b>
1. Chứng khoán kinh doanh	121		-	-
2. Dự phòng giảm giá chứng khoán kinh doanh	122		-	-
3. Đầu tư nắm giữ đến ngày đáo hạn	123	V.2a	4.815.000.000	28.440.000.000
<b>III. Các khoản phải thu ngắn hạn</b>	<b>130</b>		<b>66.382.632.530</b>	<b>50.344.097.595</b>
1. Phải thu ngắn hạn của khách hàng	131	V.3	51.696.335.467	45.688.044.930
2. Trả trước cho người bán ngắn hạn	132	V.4	1.307.632.103	2.360.650.361
3. Phải thu nội bộ ngắn hạn	133		-	-
4. Phải thu theo tiến độ kế hoạch hợp đồng xây dựng	134		-	-
5. Phải thu về cho vay ngắn hạn	135		-	-
6. Phải thu ngắn hạn khác	136	V.5a	19.285.159.226	7.719.100.585
7. Dự phòng phải thu ngắn hạn khó đòi	137	V.6	(5.906.494.266)	(5.423.698.281)
8. Tài sản thiếu chờ xử lý	139		-	-
<b>IV. Hàng tồn kho</b>	<b>140</b>		<b>-</b>	<b>-</b>
1. Hàng tồn kho	141		-	-
2. Dự phòng giảm giá hàng tồn kho	149		-	-
<b>V. Tài sản ngắn hạn khác</b>	<b>150</b>		<b>62.917.901</b>	<b>40.731.936</b>
1. Chi phí trả trước ngắn hạn	151	V.7a	62.917.901	40.731.936
2. Thuế giá trị gia tăng được khấu trừ	152		-	-
3. Thuế và các khoản khác phải thu Nhà nước	153		-	-
4. Giao dịch mua bán lại trái phiếu Chính phủ	154		-	-
5. Tài sản ngắn hạn khác	155		-	-

**CÔNG TY CỔ PHẦN VINAFREIGHT**

Địa chỉ: A8, đường Trường Sơn, Phường 2, quận Tân Bình, TP. Hồ Chí Minh

**BÁO CÁO TÀI CHÍNH TỔNG HỢP**

Cho năm tài chính kết thúc ngày 31 tháng 12 năm 2017

**Bảng cân đối kế toán tổng hợp (tiếp theo)**

CHỈ TIÊU	Mã số	Thuyết minh	Số cuối năm	Số đầu năm
<b>B- TÀI SẢN DÀI HẠN</b>	<b>200</b>		<b>247.731.817.802</b>	<b>80.694.144.939</b>
<b>I. Các khoản phải thu dài hạn</b>	<b>210</b>		<b>101.750.000</b>	<b>1.050.623.026</b>
1. Phải thu dài hạn của khách hàng	211		-	-
2. Trả trước cho người bán dài hạn	212		-	-
3. Vốn kinh doanh ở đơn vị trực thuộc	213		-	-
4. Phải thu nội bộ dài hạn	214		-	-
5. Phải thu về cho vay dài hạn	215		-	-
6. Phải thu dài hạn khác	216	V.5b	101.750.000	1.050.623.026
7. Dự phòng phải thu dài hạn khó đòi	219		-	-
<b>II. Tài sản cố định</b>	<b>220</b>		<b>3.263.409.199</b>	<b>2.989.738.001</b>
1. Tài sản cố định hữu hình	221	V.8	2.679.438.837	2.252.326.495
- Nguyên giá	222		9.895.875.710	8.895.648.437
- Giá trị hao mòn lũy kế	223		(7.216.436.873)	(6.643.321.942)
2. Tài sản cố định thuê tài chính	224		-	-
- Nguyên giá	225		-	-
- Giá trị hao mòn lũy kế	226		-	-
3. Tài sản cố định vô hình	227	V.9	583.970.362	737.411.506
- Nguyên giá	228		1.814.011.679	1.814.011.679
- Giá trị hao mòn lũy kế	229		(1.230.041.317)	(1.076.600.173)
<b>III. Bất động sản đầu tư</b>	<b>230</b>		-	-
- Nguyên giá	231		-	-
- Giá trị hao mòn lũy kế	232		-	-
<b>IV. Tài sản dở dang dài hạn</b>	<b>240</b>		-	-
1. Chi phí sản xuất, kinh doanh dở dang dài hạn	241		-	-
2. Chi phí xây dựng cơ bản dở dang	242		-	-
<b>V. Đầu tư tài chính dài hạn</b>	<b>250</b>		<b>243.458.343.527</b>	<b>75.571.243.527</b>
1. Đầu tư vào công ty con	251	V.2b	47.120.408.200	47.120.408.200
2. Đầu tư vào công ty liên doanh, liên kết	252	V.2b	185.421.500.000	21.781.350.000
3. Đầu tư góp vốn vào đơn vị khác	253	V.2b	11.540.435.327	7.293.485.327
4. Dự phòng đầu tư tài chính dài hạn	254	V.2b	(624.000.000)	(624.000.000)
5. Đầu tư nắm giữ đến ngày đáo hạn	255		-	-
<b>VI. Tài sản dài hạn khác</b>	<b>260</b>		<b>908.315.076</b>	<b>1.082.540.385</b>
1. Chi phí trả trước dài hạn	261	V.7b	908.315.076	1.082.540.385
2. Tài sản thuế thu nhập hoãn lại	262		-	-
3. Thiết bị, vật tư, phụ tùng thay thế dài hạn	263		-	-
4. Tài sản dài hạn khác	268		-	-
<b>TỔNG CỘNG TÀI SẢN</b>	<b>270</b>		<b>365.156.355.849</b>	<b>198.420.035.251</b>



**CÔNG TY CỔ PHẦN VINAFREIGHT**

Địa chỉ: A8, đường Trường Sơn, Phường 2, quận Tân Bình, TP. Hồ Chí Minh

**BÁO CÁO TÀI CHÍNH TỔNG HỢP**

Cho năm tài chính kết thúc ngày 31 tháng 12 năm 2017

**Bảng cân đối kế toán tổng hợp (tiếp theo)**

CHỈ TIÊU	Mã số	Thuyết minh	Số cuối năm	Số đầu năm
<b>C - NỢ PHẢI TRẢ</b>	<b>300</b>		<b>144.610.825.785</b>	<b>42.528.018.474</b>
<b>I. Nợ ngắn hạn</b>	<b>310</b>		<b>144.610.825.785</b>	<b>42.528.018.474</b>
1. Phải trả người bán ngắn hạn	311	V.10	16.702.542.596	19.937.497.484
2. Người mua trả tiền trước ngắn hạn	312		670.179.009	796.063.832
3. Thuế và các khoản phải nộp Nhà nước	313	V.11	2.677.804.653	1.708.479.041
4. Phải trả người lao động	314	V.12	7.095.835.564	4.678.626.812
5. Chi phí phải trả ngắn hạn	315	V.13	5.840.423.377	5.313.825.427
6. Phải trả nội bộ ngắn hạn	316		-	-
7. Phải trả theo tiến độ kế hoạch hợp đồng xây dựng	317		-	-
8. Doanh thu chưa thực hiện ngắn hạn	318		-	-
9. Phải trả ngắn hạn khác	319	V.14	92.733.183.027	5.376.950.008
10. Vay và nợ thuê tài chính ngắn hạn	320	V.15	12.000.000.000	-
11. Dự phòng phải trả ngắn hạn	321		-	-
12. Quỹ khen thưởng, phúc lợi	322	V.16	6.890.857.559	4.716.575.870
13. Quỹ bình ổn giá	323		-	-
14. Giao dịch mua bán lại trái phiếu Chính phủ	324		-	-
<b>II. Nợ dài hạn</b>	<b>330</b>		-	-
1. Phải trả người bán dài hạn	331		-	-
2. Người mua trả tiền trước dài hạn	332		-	-
3. Chi phí phải trả dài hạn	333		-	-
4. Phải trả nội bộ về vốn kinh doanh	334		-	-
5. Phải trả nội bộ dài hạn	335		-	-
6. Doanh thu chưa thực hiện dài hạn	336		-	-
7. Phải trả dài hạn khác	337		-	-
8. Vay và nợ thuê tài chính dài hạn	338		-	-
9. Trái phiếu chuyển đổi	339		-	-
10. Cổ phiếu ưu đãi	340		-	-
11. Thuế thu nhập hoãn lại phải trả	341		-	-
12. Dự phòng phải trả dài hạn	342		-	-
13. Quỹ phát triển khoa học và công nghệ	343		-	-

**CÔNG TY CỔ PHẦN VINA FREIGHT**


Địa chỉ: A8, đường Trường Sơn, Phường 2, quận Tân Bình, TP. Hồ Chí Minh


**BÁO CÁO TÀI CHÍNH TỔNG HỢP**

Cho năm tài chính kết thúc ngày 31 tháng 12 năm 2017

**Bảng cân đối kế toán tổng hợp (tiếp theo)**


CHỈ TIÊU	Mã số	Thuyết minh	Số cuối năm	Số đầu năm
<b>D - VỐN CHỦ SỞ HỮU</b>	<b>400</b>		<b>220.545.530.064</b>	<b>155.892.016.777</b>
<b>I. Vốn chủ sở hữu</b>	<b>410</b>		<b>220.545.530.064</b>	<b>155.892.016.777</b>
1. Vốn góp của chủ sở hữu	411	V.17	56.000.000.000	56.000.000.000
- Cổ phiếu phổ thông có quyền biểu quyết	411a		56.000.000.000	56.000.000.000
- Cổ phiếu ưu đãi	411b		-	-
2. Thặng dư vốn cổ phần	412	V.17	2.402.850.000	2.402.850.000
3. Quyền chọn chuyển đổi trái phiếu	413		-	-
4. Vốn khác của chủ sở hữu	414		-	-
5. Cổ phiếu quỹ	415	V.17	(155.000.000)	(155.000.000)
6. Chênh lệch đánh giá lại tài sản	416		-	-
7. Chênh lệch tỷ giá hối đoái	417		-	-
8. Quỹ đầu tư phát triển	418	V.17	7.518.000.000	6.518.000.000
9. Quỹ hỗ trợ sắp xếp doanh nghiệp	419		-	-
10. Quỹ khác thuộc vốn chủ sở hữu	420		-	-
11. Lợi nhuận sau thuế chưa phân phối	421	V.17	154.779.680.064	91.126.166.777
- Lợi nhuận sau thuế chưa phân phối lũy kế đến cuối kỳ trước	421a		80.716.666.777	91.126.166.777
- Lợi nhuận sau thuế chưa phân phối kỳ này	421b		74.063.013.287	-
12. Nguồn vốn đầu tư xây dựng cơ bản	422		-	-
<b>II. Nguồn kinh phí và quỹ khác</b>	<b>430</b>		<b>-</b>	<b>-</b>
1. Nguồn kinh phí	431		-	-
2. Nguồn kinh phí đã hình thành tài sản cố định	432		-	-
<b>TỔNG CỘNG NGUỒN VỐN</b>	<b>440</b>		<b>365.156.355.849</b>	<b>198.420.035.251</b>

  
 Nguyễn Trịnh Phương Thảo  
 Người lập

  
 Lê Thị Ngọc Anh  
 Kế toán trưởng

TP. Hồ Chí Minh, ngày 07 tháng 02 năm 2018



  
 Nguyễn Bích Lân  
 Tổng Giám đốc



**CÔNG TY CỔ PHẦN VINA FREIGHT**

Địa chỉ: A8, đường Trường Sơn, Phường 2, quận Tân Bình, TP. Hồ Chí Minh

**BÁO CÁO TÀI CHÍNH TỔNG HỢP**

Cho năm tài chính kết thúc ngày 31 tháng 12 năm 2017

**BÁO CÁO KẾT QUẢ HOẠT ĐỘNG KINH DOANH TỔNG HỢP**

Cho năm tài chính kết thúc ngày 31 tháng 12 năm 2017

Đơn vị tính: VND

CHỈ TIÊU	Mã số	Thuyết minh	Năm nay	Năm trước
1. Doanh thu bán hàng và cung cấp dịch vụ	01	VI.1	273.961.763.005	247.662.393.188
2. Các khoản giảm trừ doanh thu	02		-	-
3. Doanh thu thuần về bán hàng và cung cấp dịch vụ	10		273.961.763.005	247.662.393.188
4. Giá vốn hàng bán	11	VI.2	251.726.818.086	225.660.016.171
5. Lợi nhuận gộp về bán hàng và cung cấp dịch vụ	20		22.234.944.919	22.002.377.017
6. Doanh thu hoạt động tài chính	21	VI.3	73.658.544.685	21.582.404.732
7. Chi phí tài chính	22	VI.4	993.369.932	39.620.622
Trong đó: chi phí lãi vay	23		67.500.000	-
8. Chi phí bán hàng	25		-	-
9. Chi phí quản lý doanh nghiệp	26	VI.5	12.972.389.969	12.855.613.387
10. Lợi nhuận thuần từ hoạt động kinh doanh	30		81.927.729.703	30.689.547.740
11. Thu nhập khác	31		944.470.046	-
12. Chi phí khác	32		31.323.608	154.106.431
13. Lợi nhuận khác	40		913.146.438	(154.106.431)
14. Tổng lợi nhuận kế toán trước thuế	50		82.840.876.141	30.535.441.309
15. Chi phí thuế thu nhập doanh nghiệp hiện hành	51	V.11	3.193.362.854	3.210.906.953
16. Chi phí thuế thu nhập doanh nghiệp hoãn lại	52		-	-
17. Lợi nhuận sau thuế thu nhập doanh nghiệp	60		<u>79.647.513.287</u>	<u>27.324.534.356</u>
18. Lãi cơ bản trên cổ phiếu	70	VI.6		
19. Lãi suy giảm trên cổ phiếu	71	VI.6		


Nguyễn Trịnh Phương Thảo  
Người lập

Lê Thị Ngọc Anh  
Kế toán trưởng

TP. Hồ Chí Minh, ngày 07 tháng 02 năm 2018

Nguyễn Bích Lân  
Tổng Giám đốc

**CÔNG TY CỔ PHẦN VINAFREIGHT**

Địa chỉ: A8, đường Trường Sơn, Phường 2, quận Tân Bình, TP. Hồ Chí Minh

**BÁO CÁO TÀI CHÍNH TỔNG HỢP**

Cho năm tài chính kết thúc ngày 31 tháng 12 năm 2017

**BÁO CÁO LƯU CHUYỂN TIỀN TỆ TỔNG HỢP**

(Theo phương pháp gián tiếp)

Cho năm tài chính kết thúc ngày 31 tháng 12 năm 2017

Đơn vị tính: VND

CHỈ TIÊU	Mã số	Thuyết minh	Năm nay	Năm trước
<b>I. Lưu chuyển tiền từ hoạt động kinh doanh</b>				
1. Lợi nhuận trước thuế	01		82.840.876.141	30.535.441.309
2. Điều chỉnh cho các khoản:				
- Khấu hao tài sản cố định và bất động sản đầu tư	02	V.8, 9	726.556.075	793.054.197
- Các khoản dự phòng	03	V.6	482.795.985	(1.142.930.236)
- Lãi, lỗ chênh lệch tỷ giá hối đoái do đánh giá lại các khoản mục tiền tệ có gốc ngoại tệ	04	VI.3	(88.532.874)	(525.177.915)
- Lãi, lỗ từ hoạt động đầu tư	05	VI.3	(72.589.091.691)	(19.765.248.159)
- Chi phí lãi vay	06	VI.4	67.500.000	-
- Các khoản điều chỉnh khác	07		-	-
3. Lợi nhuận từ hoạt động kinh doanh trước thay đổi vốn lưu động	08		11.440.103.636	9.895.139.196
- Tăng, giảm các khoản phải thu	09		(12.744.044.987)	(6.113.275.361)
- Tăng, giảm hàng tồn kho	10		-	-
- Tăng, giảm các khoản phải trả	11		29.573.217.518	4.112.748.068
- Tăng, giảm chi phí trả trước	12		152.039.344	(767.357.709)
- Tăng, giảm chứng khoán kinh doanh	13		-	-
- Tiền lãi vay đã trả	14	V.13; VI.4	-	-
- Thuế thu nhập doanh nghiệp đã nộp	15	V.11	(2.187.068.223)	(2.877.270.916)
- Tiền thu khác từ hoạt động kinh doanh	16		-	-
- Tiền chi khác cho hoạt động kinh doanh	17	V.16	(1.650.718.311)	(4.616.543.099)
<b>Lưu chuyển tiền thuần từ hoạt động kinh doanh</b>	<b>20</b>		<b>24.583.528.977</b>	<b>(366.559.821)</b>
<b>II. Lưu chuyển tiền từ hoạt động đầu tư</b>				
1. Tiền chi để mua sắm, xây dựng tài sản cố định và các tài sản dài hạn khác	21	V.8	(1.000.227.273)	(156.790.000)
2. Tiền thu từ thanh lý, nhượng bán tài sản cố định và các tài sản dài hạn khác	22		-	-
3. Tiền chi cho vay, mua các công cụ nợ của đơn vị khác	23		(30.000.000)	(18.190.125.000)
4. Tiền thu hồi cho vay, bán lại các công cụ nợ của đơn vị khác	24		23.668.000.000	2.981.000.000
5. Tiền chi đầu tư góp vốn vào đơn vị khác	25	V.2b,14	(110.647.100.000)	-
6. Tiền thu hồi đầu tư góp vốn vào đơn vị khác	26		-	2.268.950.000
7. Tiền thu lãi cho vay, cổ tức và lợi nhuận được chia	27	V.5a; VI.3	69.778.916.691	19.891.815.043
<b>Lưu chuyển tiền thuần từ hoạt động đầu tư</b>	<b>30</b>		<b>(18.230.410.582)</b>	<b>6.794.850.043</b>

**CÔNG TY CỔ PHẦN VINAFREIGHT**


Địa chỉ: A8, đường Trường Sơn, Phường 2, quận Tân Bình, TP. Hồ Chí Minh


**BÁO CÁO TÀI CHÍNH TỔNG HỢP**

Cho năm tài chính kết thúc ngày 31 tháng 12 năm 2017

**Báo cáo lưu chuyển tiền tệ tổng hợp (tiếp theo)**

CHỈ TIÊU	Mã số	Thuyết minh	Năm nay		Năm trước	
<b>III. Lưu chuyển tiền từ hoạt động tài chính</b>						
1. Tiền thu từ phát hành cổ phiếu, nhận vốn góp của chủ sở hữu	31		-		-	
2. Tiền trả lại vốn góp cho các chủ sở hữu, mua lại cổ phiếu của doanh nghiệp đã phát hành	32		-		-	
3. Tiền thu từ đi vay	33	V.15	12.000.000.000		-	
4. Tiền trả nợ gốc vay	34		-		-	
5. Tiền trả nợ gốc thuê tài chính	35		-		-	
6. Cổ tức, lợi nhuận đã trả cho chủ sở hữu	36	V.14, 17	(11.138.315.000)		(8.353.736.250)	
<b>Lưu chuyển tiền thuần từ hoạt động tài chính</b>	<b>40</b>		<b>861.685.000</b>		<b>(8.353.736.250)</b>	
<b>Lưu chuyển tiền thuần trong năm</b>	<b>50</b>		<b>7.214.803.395</b>		<b>(1.925.446.028)</b>	
<b>Tiền và tương đương tiền đầu năm</b>	<b>60</b>	<b>V.1</b>	<b>38.901.060.781</b>		<b>40.638.461.109</b>	
Ảnh hưởng của thay đổi tỷ giá hối đoái quy đổi ngoại tệ	61		48.123.440		188.045.700	
<b>Tiền và tương đương tiền cuối năm</b>	<b>70</b>	<b>V.1</b>	<b>46.163.987.616</b>		<b>38.901.060.781</b>	

  
 Nguyễn Trịnh Phương Thảo  
 Người lập

  
 Lê Thị Ngọc Anh  
 Kế toán trưởng

TP. Hồ Chí Minh, ngày 07 tháng 02 năm 2018

  
 Nguyễn Bích Lân  
 Tổng Giám đốc

# CÔNG TY CỔ PHẦN VINAFREIGHT

Địa chỉ: A8 Trường Sơn, Phường 2, quận Tân Bình, TP. Hồ Chí Minh

## BÁO CÁO TÀI CHÍNH TỔNG HỢP

Cho năm tài chính kết thúc ngày 31 tháng 12 năm 2017

### BẢN THUYẾT MINH BÁO CÁO TÀI CHÍNH TỔNG HỢP

Cho năm tài chính kết thúc ngày 31 tháng 12 năm 2017

#### I. ĐẶC ĐIỂM HOẠT ĐỘNG

##### 1. Hình thức sở hữu vốn

Công ty Cổ phần Vinafreight (sau đây gọi tắt là “Công ty”) là công ty cổ phần.

##### 2. Lĩnh vực kinh doanh

Lĩnh vực kinh doanh của Công ty là dịch vụ.

##### 3. Ngành nghề kinh doanh

Hoạt động kinh doanh chính của Công ty là: các dịch vụ về vận tải hàng hóa xuất nhập khẩu; đại lý giao nhận cho các hãng giao nhận vận tải nước ngoài; dịch vụ các thủ tục hải quan và các dịch vụ có liên quan đến giao nhận vận chuyển hàng hóa xuất nhập khẩu; kinh doanh các dịch vụ về gom hàng lẻ xuất nhập khẩu (CFS); kinh doanh kho bảo quản hàng hóa xuất nhập khẩu; kinh doanh kho bãi theo quy định của pháp luật.

##### 4. Chu kỳ sản xuất, kinh doanh thông thường

Chu kỳ sản xuất kinh doanh thông thường của Công ty không quá 12 tháng.

##### 5. Cấu trúc Công ty

Các công ty con

Tên công ty	Địa chỉ trụ sở chính	Hoạt động kinh doanh chính	Tỷ lệ vốn góp	Tỷ lệ lợi ích	Tỷ lệ quyền biểu quyết
Công ty TNHH Dịch vụ Hàng không Véc Tơ Quốc tế (Vector Aviation)	39B Trường Sơn, lầu 11, tòa nhà Hải Âu, Phường 4, quận Tân Bình, TP. Hồ Chí Minh	Dịch vụ vận tải hàng hóa	90,00%	90,00%	90,00%
Công ty TNHH Đầu tư Phát triển Thương mại Con đường Việt (Vietway) <sup>(i)</sup>	A8 Trường Sơn, Phường 2, quận Tân Bình, TP. Hồ Chí Minh	Dịch vụ vận tải hàng hóa; đại lý bán vé máy bay	45,90%	45,90%	94,90%
Công ty TNHH Hậu cần Toàn cầu SFS Việt Nam	A8 Trường Sơn, Phường 2, quận Tân Bình, TP. Hồ Chí Minh	Dịch vụ giao nhận hàng hóa	100,00%	100,00%	100,00%

- <sup>(i)</sup> Mặc dù tỷ lệ phần sở hữu của Công ty trong Công ty TNHH Đầu tư Phát triển Thương mại Con đường Việt (Vietway) là dưới 51% nhưng Công ty con của Công ty là Công ty TNHH Dịch vụ Hàng không Véc Tơ Quốc tế (Vector Aviation) cũng đầu tư vào Công ty TNHH Đầu tư Phát triển Thương mại Con đường Việt (Vietway) với tỷ lệ sở hữu là 49,00% vốn điều lệ. Do vậy Công ty TNHH Đầu tư Phát triển Thương mại Con đường Việt (Vietway) bị Công ty kiểm soát và khoản đầu tư vào Công ty TNHH Đầu tư Phát triển Thương mại Con đường Việt (Vietway) được trình bày ở khoản mục “Đầu tư vào công ty con” trên Báo cáo tài chính tổng hợp.

# CÔNG TY CỔ PHẦN VINAFREIGHT

Địa chỉ: A8 Trường Sơn, Phường 2, quận Tân Bình, TP. Hồ Chí Minh

## BÁO CÁO TÀI CHÍNH TỔNG HỢP

Cho năm tài chính kết thúc ngày 31 tháng 12 năm 2017

Bản thuyết minh Báo cáo tài chính tổng hợp (tiếp theo)

### Các công ty liên kết

Tên công ty	Địa chỉ trụ sở chính	Hoạt động kinh doanh chính	Tỷ lệ vốn góp	Tỷ lệ phần sở hữu	Tỷ lệ quyền biểu quyết
Công ty Cổ phần Giao nhận Vận tải Miền Trung (Vinatrans Đà Nẵng)	184 Trần Phú, phường Phước Ninh, quận Hải Châu, TP. Đà Nẵng	Dịch vụ vận tải hàng hóa	27,89%	27,89%	27,89%
Công ty Cổ phần Giao nhận Vận tải Ngoại thương (VNT Logistics Jsc)	Số 2 Bích Câu, phường Quốc Tử Giám, quận Đống Đa, TP. Hà Nội	Dịch vụ vận tải hàng hóa	23,06%	23,06%	23,06%
Công ty Cổ phần Dịch vụ Logistics Thăng Long	Thôn Bưởi, xã Dị Sử, huyện Mỹ Hào, tỉnh Hưng Yên	Xây dựng công trình dân dụng, công nghiệp; dịch vụ logistics	25,00%	25,00%	25,00%
Công ty Cổ phần Cảng Mippec	Bán đảo Đình Vũ, thuộc Khu kinh tế Đình Vũ - Cát Hải, phường Đông Hải 2, quận Hải An, TP. Hải Phòng	Kho bãi và lưu giữ hàng hóa	20,00%	20,00%	20,00%
Công ty TNHH Chuyển phát nhanh Expo Vi Na (Expo Vi Na) <sup>(i)</sup>	18 Đặng Thị Nhu phường Nguyễn Thái Bình, Quận 1, TP. Hồ Chí Minh	Dịch vụ vận tải hàng hóa	39,00%	39,00%	39,00%

- (i) Công ty này đang trong giai đoạn hoàn tất các thủ tục pháp lý để giải thể.

### Các đơn vị trực thuộc không có tư cách pháp nhân hạch toán phụ thuộc

Tên đơn vị	Địa chỉ
Chi nhánh Công ty Cổ phần Vinafreight tại TP. Hà Nội	Tầng 5, số 25, phố Vũ Ngọc Phan, phường Láng Hạ, quận Đống Đa, TP. Hà Nội
Chi nhánh Công ty Cổ phần Vinafreight tại TP. Hải Phòng	Phòng 212, tầng 2, số 441 Đà Nẵng, phường Đông Hải 1, quận Hải An, TP. Hải Phòng

6. **Tuyên bố về khả năng so sánh thông tin trên Báo cáo tài chính**  
Các số liệu tương ứng của năm trước so sánh được với số liệu của năm nay.
7. **Nhân viên**  
Tại ngày kết thúc năm tài chính Công ty có 199 nhân viên đang làm việc (số đầu năm là 194 nhân viên).

## II. NĂM TÀI CHÍNH, ĐƠN VỊ TIỀN TỆ SỬ DỤNG TRONG KẾ TOÁN

1. **Năm tài chính**  
Năm tài chính của Công ty bắt đầu từ ngày 01 tháng 01 và kết thúc vào ngày 31 tháng 12 hàng năm.
2. **Đơn vị tiền tệ sử dụng trong kế toán**  
Đơn vị tiền tệ sử dụng trong kế toán là Đồng Việt Nam (VND) do việc thu, chi chủ yếu được thực hiện bằng đơn vị tiền tệ VND.

# CÔNG TY CỔ PHẦN VINAFREIGHT

Địa chỉ: A8 Trường Sơn, Phường 2, quận Tân Bình, TP. Hồ Chí Minh

## BÁO CÁO TÀI CHÍNH TỔNG HỢP

Cho năm tài chính kết thúc ngày 31 tháng 12 năm 2017

**Bản thuyết minh Báo cáo tài chính tổng hợp (tiếp theo)**

### III. CHUẨN MỰC VÀ CHẾ ĐỘ KẾ TOÁN ÁP DỤNG

#### 1. Chế độ kế toán áp dụng

Công ty áp dụng các Chuẩn mực Kế toán Việt Nam, Chế độ Kế toán doanh nghiệp Việt Nam được ban hành theo Thông tư số 200/2014/TT-BTC ngày 22 tháng 12 năm 2014 và các thông tư hướng dẫn thực hiện chuẩn mực kế toán của Bộ Tài chính trong việc lập và trình bày Báo cáo tài chính tổng hợp.

#### 2. Tuyên bố về việc tuân thủ chuẩn mực kế toán và chế độ kế toán

Ban Tổng Giám đốc đảm bảo đã tuân thủ yêu cầu của các Chuẩn mực Kế toán Việt Nam, Chế độ Kế toán doanh nghiệp Việt Nam được ban hành theo Thông tư số 200/2014/TT-BTC ngày 22 tháng 12 năm 2014 cũng như các thông tư hướng dẫn thực hiện chuẩn mực kế toán của Bộ Tài chính trong việc lập và trình bày Báo cáo tài chính tổng hợp.

### IV. CÁC CHÍNH SÁCH KẾ TOÁN ÁP DỤNG

#### 1. Cơ sở lập Báo cáo tài chính

Báo cáo tài chính được lập trên cơ sở kế toán dồn tích (trừ các thông tin liên quan đến các luồng tiền).

Các đơn vị trực thuộc hình thành bộ máy kế toán riêng, hạch toán phụ thuộc. Báo cáo tài chính tổng hợp của toàn Công ty được lập trên cơ sở tổng hợp Báo cáo tài chính của các đơn vị trực thuộc. Doanh thu và số dư giữa các đơn vị trực thuộc được loại trừ khi lập Báo cáo tài chính tổng hợp.

#### 2. Các giao dịch bằng ngoại tệ

Các giao dịch phát sinh bằng ngoại tệ của các khoản mục tiền tệ được chuyển đổi theo tỷ giá xấp xỉ, cụ thể là tỷ giá 22.600 VND/USD cho các nghiệp vụ phát sinh trong năm. Số dư các khoản mục tiền tệ có gốc ngoại tệ tại ngày kết thúc năm tài chính được quy đổi theo tỷ giá tại ngày này.

Chênh lệch tỷ giá phát sinh trong năm từ các giao dịch bằng ngoại tệ được ghi nhận vào doanh thu hoạt động tài chính hoặc chi phí tài chính. Chênh lệch tỷ giá do đánh giá lại các khoản mục tiền tệ có gốc ngoại tệ tại ngày kết thúc năm tài chính sau khi bù trừ chênh lệch tăng và chênh lệch giảm được ghi nhận vào doanh thu hoạt động tài chính hoặc chi phí tài chính.

Tỷ giá sử dụng để quy đổi các giao dịch phát sinh bằng ngoại tệ của các khoản mục phi tiền tệ là tỷ giá giao dịch thực tế tại thời điểm phát sinh giao dịch. Tỷ giá giao dịch thực tế đối với các giao dịch bằng ngoại tệ được xác định như sau:

- Đối với hợp đồng mua bán ngoại tệ (hợp đồng mua bán ngoại tệ giao ngay, hợp đồng kỳ hạn, hợp đồng tương lai, hợp đồng quyền chọn, hợp đồng hoán đổi): tỷ giá ký kết trong hợp đồng mua, bán ngoại tệ giữa Công ty và ngân hàng.
- Đối với các khoản góp vốn hoặc nhận vốn góp: tỷ giá mua ngoại tệ của ngân hàng nơi Công ty mở tài khoản để nhận vốn của nhà đầu tư tại ngày góp vốn.
- Đối với doanh thu/nợ phải thu: tỷ giá mua của ngân hàng thương mại nơi Công ty chỉ định khách hàng thanh toán tại thời điểm giao dịch phát sinh.
- Đối với chi phí/nợ phải trả: tỷ giá bán của ngân hàng thương mại nơi Công ty dự kiến giao dịch tại thời điểm giao dịch phát sinh.
- Đối với các giao dịch mua sắm tài sản hoặc các khoản chi phí được thanh toán ngay bằng ngoại tệ (không qua các tài khoản phải trả): tỷ giá mua của ngân hàng thương mại nơi Công ty thực hiện thanh toán.



## **CÔNG TY CỔ PHẦN VINAFREIGHT**

Địa chỉ: A8 Trường Sơn, Phường 2, quận Tân Bình, TP. Hồ Chí Minh

### **BÁO CÁO TÀI CHÍNH TỔNG HỢP**

Cho năm tài chính kết thúc ngày 31 tháng 12 năm 2017

**Bản thuyết minh Báo cáo tài chính tổng hợp (tiếp theo)**

---

Tỷ giá sử dụng để đánh giá lại số dư các khoản mục tiền tệ có gốc ngoại tệ tại ngày kết thúc năm tài chính được xác định theo nguyên tắc sau:

- Đối với các khoản ngoại tệ gửi ngân hàng: tỷ giá mua ngoại tệ của ngân hàng nơi Công ty mở tài khoản ngoại tệ.
- Đối với các khoản mục tiền tệ có gốc ngoại tệ được phân loại là tài sản khác: tỷ giá mua ngoại tệ của Ngân hàng TMCP Ngoại thương Việt Nam – Chi nhánh TP. Hồ Chí Minh (Ngân hàng Công ty thường xuyên có giao dịch).
- Đối với các khoản mục tiền tệ có gốc ngoại tệ được phân loại là nợ phải trả: tỷ giá bán ngoại tệ của Ngân hàng TMCP Ngoại thương Việt Nam – Chi nhánh TP. Hồ Chí Minh (Ngân hàng Công ty thường xuyên có giao dịch).

### **3. Tiền và các khoản tương đương tiền**

Tiền bao gồm tiền mặt và tiền gửi ngân hàng không kỳ hạn. Các khoản tương đương tiền là các khoản đầu tư ngắn hạn có thời hạn thu hồi không quá 3 tháng kể từ ngày đầu tư, có khả năng chuyển đổi dễ dàng thành một lượng tiền xác định và không có rủi ro trong việc chuyển đổi thành tiền tại thời điểm báo cáo.

### **4. Các khoản đầu tư tài chính**

#### ***Các khoản đầu tư nắm giữ đến ngày đáo hạn***

Khoản đầu tư được phân loại là nắm giữ đến ngày đáo hạn khi Công ty có ý định và khả năng giữ đến ngày đáo hạn. Các khoản đầu tư nắm giữ đến ngày đáo hạn của Công ty chỉ có các khoản tiền gửi ngân hàng có kỳ hạn.

Các khoản đầu tư nắm giữ đến ngày đáo hạn được ghi nhận ban đầu theo giá gốc. Sau khi nhận ban đầu, các khoản đầu tư này được ghi nhận theo giá trị có thể thu hồi. Thu nhập lãi từ các khoản đầu tư nắm giữ đến ngày đáo hạn sau ngày mua được ghi nhận trên Báo cáo kết quả hoạt động kinh doanh trên cơ sở dự thu. Lãi được hưởng trước khi Công ty nắm giữ được ghi giảm trừ vào giá gốc tại thời điểm mua.

Khi có các bằng chứng chắc chắn cho thấy một phần hoặc toàn bộ khoản đầu tư có thể không thu hồi được và số tổn thất được xác định một cách đáng tin cậy thì tổn thất được ghi nhận vào chi phí tài chính trong năm và giảm trừ trực tiếp giá trị đầu tư.

#### ***Các khoản đầu tư vào công ty con và công ty liên kết***

##### ***Công ty con***

Công ty con là doanh nghiệp chịu sự kiểm soát của Công ty. Việc kiểm soát đạt được khi Công ty có khả năng kiểm soát các chính sách tài chính và hoạt động của doanh nghiệp nhận đầu tư nhằm thu được lợi ích kinh tế từ các hoạt động của doanh nghiệp đó.

##### ***Công ty liên kết***

Công ty liên kết là doanh nghiệp mà Công ty có ảnh hưởng đáng kể nhưng không có quyền kiểm soát đối với các chính sách tài chính và hoạt động. Ảnh hưởng đáng kể thể hiện ở quyền tham gia vào việc đưa ra các quyết định về chính sách tài chính và hoạt động của doanh nghiệp nhận đầu tư nhưng không kiểm soát các chính sách này.

## **CÔNG TY CỔ PHẦN VINAFREIGHT**

Địa chỉ: A8 Trường Sơn, Phường 2, quận Tân Bình, TP. Hồ Chí Minh

### **BÁO CÁO TÀI CHÍNH TỔNG HỢP**

Cho năm tài chính kết thúc ngày 31 tháng 12 năm 2017

**Bản thuyết minh Báo cáo tài chính tổng hợp (tiếp theo)**

---

#### *Ghi nhận ban đầu*

Các khoản đầu tư vào công ty con và công ty liên kết được ghi nhận ban đầu theo giá gốc, bao gồm giá mua hoặc khoản góp vốn cộng các chi phí liên quan trực tiếp đến việc đầu tư. Trường hợp đầu tư bằng tài sản phi tiền tệ, giá phí khoản đầu tư được ghi nhận theo giá trị hợp lý của tài sản phi tiền tệ tại thời điểm phát sinh.

Cổ tức và lợi nhuận của các kỳ trước khi khoản đầu tư được mua được hạch toán giảm giá trị của chính khoản đầu tư đó. Cổ tức và lợi nhuận của các kỳ sau khi khoản đầu tư được mua được ghi nhận doanh thu. Cổ tức được nhận bằng cổ phiếu chỉ được theo dõi số lượng cổ phiếu tăng thêm, không ghi nhận giá trị cổ phiếu nhận được.

#### *Dự phòng tổn thất cho các khoản đầu tư vào công ty con và công ty liên kết*

Dự phòng tổn thất cho các khoản đầu tư vào công ty con và công ty liên kết được trích lập khi công ty con, công ty liên kết bị lỗ với mức trích lập bằng chênh lệch giữa vốn góp thực tế của các bên tại công ty con, công ty liên kết và vốn chủ sở hữu thực có nhân với tỷ lệ góp vốn của Công ty so với tổng số vốn góp thực tế của các bên tại công ty con, công ty liên kết. Nếu công ty con, công ty liên kết là đối tượng lập Báo cáo tài chính hợp nhất thì căn cứ để xác định dự phòng tổn thất là Báo cáo tài chính hợp nhất.

Tăng, giảm số dự phòng tổn thất đầu tư vào công ty con, công ty liên kết cần phải trích lập tại ngày kết thúc năm tài chính được ghi nhận vào chi phí tài chính.

#### *Các khoản đầu tư vào công cụ vốn của đơn vị khác*

Đầu tư vào công cụ vốn của đơn vị khác bao gồm các khoản đầu tư công cụ vốn nhưng Công ty không có quyền kiểm soát, đồng kiểm soát hoặc có ảnh hưởng đáng kể đối với bên được đầu tư.

Các khoản đầu tư vào công cụ vốn của đơn vị khác được ghi nhận ban đầu theo giá gốc, bao gồm giá mua hoặc khoản góp vốn cộng các chi phí trực tiếp liên quan đến hoạt động đầu tư. Cổ tức và lợi nhuận của các kỳ trước khi khoản đầu tư được mua được hạch toán giảm giá trị của chính khoản đầu tư đó. Cổ tức và lợi nhuận của các kỳ sau khi khoản đầu tư được mua được ghi nhận doanh thu. Cổ tức được nhận bằng cổ phiếu chỉ được theo dõi số lượng cổ phiếu tăng thêm, không ghi nhận giá trị cổ phiếu nhận được.

Dự phòng tổn thất cho các khoản đầu tư vào công cụ vốn của đơn vị khác được trích lập như sau:

- Đối với khoản đầu tư vào cổ phiếu niêm yết hoặc giá trị hợp lý khoản đầu tư được xác định tin cậy, việc lập dự phòng dựa trên giá trị thị trường của cổ phiếu.
- Đối với khoản đầu tư không xác định được giá trị hợp lý tại thời điểm báo cáo, việc lập dự phòng được thực hiện căn cứ vào khoản lỗ của bên được đầu tư với mức trích lập bằng chênh lệch giữa vốn góp thực tế của các bên tại đơn vị khác và vốn chủ sở hữu thực có nhân với tỷ lệ góp vốn của Công ty so với tổng số vốn góp thực tế của các bên tại đơn vị khác.

Tăng, giảm số dự phòng tổn thất đầu tư vào công cụ vốn của đơn vị khác cần phải trích lập tại ngày kết thúc năm tài chính được ghi nhận vào chi phí tài chính.

## **CÔNG TY CỔ PHẦN VINAFREIGHT**

Địa chỉ: A8 Trường Sơn, Phường 2, quận Tân Bình, TP. Hồ Chí Minh

### **BÁO CÁO TÀI CHÍNH TỔNG HỢP**

Cho năm tài chính kết thúc ngày 31 tháng 12 năm 2017

**Bản thuyết minh Báo cáo tài chính tổng hợp (tiếp theo)**

---

#### **5. Các khoản phải thu**

Các khoản nợ phải thu được trình bày theo giá trị ghi sổ trừ đi các khoản dự phòng phải thu khó đòi.

Việc phân loại các khoản phải thu là phải thu khách hàng và phải thu khác được thực hiện theo nguyên tắc sau:

- Phải thu của khách hàng phản ánh các khoản phải thu mang tính chất thương mại phát sinh từ giao dịch có tính chất mua – bán giữa Công ty và người mua là đơn vị độc lập với Công ty.
- Phải thu khác phản ánh các khoản phải thu không có tính thương mại, không liên quan đến giao dịch mua – bán.

Dự phòng phải thu khó đòi được lập cho từng khoản nợ phải thu khó đòi căn cứ vào tuổi nợ quá hạn của các khoản nợ hoặc dự kiến mức tổn thất có thể xảy ra, cụ thể như sau:

- Đối với nợ phải thu quá hạn thanh toán:
  - 30% giá trị đối với khoản nợ phải thu quá hạn từ trên 6 tháng đến dưới 1 năm.
  - 50% giá trị đối với khoản nợ phải thu quá hạn từ 1 năm đến dưới 2 năm.
  - 70% giá trị đối với khoản nợ phải thu quá hạn từ 2 năm đến dưới 3 năm.
  - 100% giá trị đối với khoản nợ phải thu quá hạn từ 3 năm trở lên.
- Đối với nợ phải thu chưa quá hạn thanh toán nhưng khó có khả năng thu hồi: căn cứ vào dự kiến mức tổn thất để lập dự phòng.

Tăng, giảm số dư dự phòng nợ phải thu khó đòi cần phải trích lập tại ngày kết thúc năm tài chính được ghi nhận vào chi phí quản lý doanh nghiệp.

#### **6. Chi phí trả trước**

Chi phí trả trước bao gồm các chi phí thực tế đã phát sinh nhưng có liên quan đến kết quả hoạt động sản xuất kinh doanh của nhiều năm tài chính. Chi phí trả trước của Công ty chủ yếu là chi phí công cụ, dụng cụ và chi phí sửa chữa văn phòng. Các chi phí trả trước này được phân bổ trong khoảng thời gian trả trước hoặc thời gian các lợi ích kinh tế tương ứng được tạo ra từ các chi phí này.

##### ***Công cụ, dụng cụ***

Các công cụ, dụng cụ đã đưa vào sử dụng được phân bổ vào chi phí theo phương pháp đường thẳng với thời gian phân bổ không quá 24 tháng.

##### ***Chi phí sửa chữa văn phòng***

Chi phí sửa chữa văn phòng phát sinh một lần có giá trị lớn được phân bổ vào chi phí theo phương pháp đường thẳng với thời gian phân bổ không quá 36 tháng.

#### **7. Tài sản thuê hoạt động**

Thuê tài sản được phân loại là thuê hoạt động nếu phần lớn rủi ro và lợi ích gắn liền với quyền sở hữu tài sản thuộc về người cho thuê. Chi phí thuê hoạt động được phản ánh vào chi phí theo phương pháp đường thẳng cho suốt thời hạn thuê tài sản, không phụ thuộc vào phương thức thanh toán tiền thuê.

# CÔNG TY CỔ PHẦN VINAFREIGHT

Địa chỉ: A8 Trường Sơn, Phường 2, quận Tân Bình, TP. Hồ Chí Minh

## BÁO CÁO TÀI CHÍNH TỔNG HỢP

Cho năm tài chính kết thúc ngày 31 tháng 12 năm 2017

**Bản thuyết minh Báo cáo tài chính tổng hợp (tiếp theo)**

### 8. Tài sản cố định hữu hình

Tài sản cố định hữu hình được thể hiện theo nguyên giá trừ hao mòn lũy kế. Nguyên giá tài sản cố định hữu hình bao gồm toàn bộ các chi phí mà Công ty phải bỏ ra để có được tài sản cố định tính đến thời điểm đưa tài sản đó vào trạng thái sẵn sàng sử dụng. Các chi phí phát sinh sau ghi nhận ban đầu chỉ được ghi tăng nguyên giá tài sản cố định nếu các chi phí này chắc chắn làm tăng lợi ích kinh tế trong tương lai do sử dụng tài sản đó. Các chi phí phát sinh không thỏa mãn điều kiện trên được ghi nhận là chi phí sản xuất, kinh doanh trong năm.

Khi tài sản cố định hữu hình được bán hay thanh lý, nguyên giá và giá trị hao mòn lũy kế được xóa sổ và lãi, lỗ phát sinh do thanh lý được ghi nhận vào thu nhập hay chi phí trong năm.

Tài sản cố định hữu hình được khấu hao theo phương pháp đường thẳng dựa trên thời gian hữu dụng ước tính. Số năm khấu hao của các loại tài sản cố định hữu hình như sau:

<u>Loại tài sản cố định</u>	<u>Số năm</u>
Nhà cửa, vật kiến trúc	15
Phương tiện vận tải, truyền dẫn	06 - 10
Thiết bị, dụng cụ quản lý	03 - 05

### 9. Tài sản cố định vô hình

Tài sản cố định vô hình được thể hiện theo nguyên giá trừ hao mòn lũy kế.

Tài sản cố định vô hình của Công ty chỉ có chương trình phần mềm. Chi phí liên quan đến các chương trình phần mềm máy tính không phải là một bộ phận gắn kết với phần cứng có liên quan được vốn hoá. Nguyên giá của phần mềm máy tính là toàn bộ các chi phí mà Công ty đã chi ra tính đến thời điểm đưa phần mềm vào sử dụng. Phần mềm máy tính được khấu hao theo phương pháp đường thẳng trong thời gian từ 3 - 10 năm.

Khi tài sản cố định vô hình được bán hay thanh lý, nguyên giá và giá trị hao mòn lũy kế được xóa sổ và lãi, lỗ phát sinh do thanh lý được ghi nhận vào thu nhập hay chi phí trong năm.

### 10. Các khoản nợ phải trả và chi phí phải trả

Các khoản nợ phải trả và chi phí phải trả được ghi nhận cho số tiền phải trả trong tương lai liên quan đến hàng hóa và dịch vụ đã nhận được. Chi phí phải trả được ghi nhận dựa trên các ước tính hợp lý về số tiền phải trả.

Việc phân loại các khoản phải trả là phải trả người bán, chi phí phải trả và phải trả khác được thực hiện theo nguyên tắc sau:

- Phải trả người bán phản ánh các khoản phải trả mang tính chất thương mại phát sinh từ giao dịch mua hàng hóa, dịch vụ, tài sản và người bán là đơn vị độc lập với Công ty.
- Chi phí phải trả phản ánh các khoản phải trả cho hàng hóa, dịch vụ đã nhận được từ người bán hoặc đã cung cấp cho người mua nhưng chưa chi trả do chưa có hóa đơn hoặc chưa đủ hồ sơ, tài liệu kế toán và các khoản phải trả khác cho người lao động, các khoản chi phí sản xuất, kinh doanh phải trích trước.
- Phải trả khác phản ánh các khoản phải trả không có tính thương mại, không liên quan đến giao dịch mua, bán, cung cấp hàng hóa dịch vụ.

Các khoản nợ phải trả và chi phí phải trả được phân loại ngắn hạn và dài hạn trên Bảng cân đối kế toán tổng hợp căn cứ theo kỳ hạn còn lại tại ngày kết thúc năm tài chính.

## CÔNG TY CỔ PHẦN VINAFREIGHT

Địa chỉ: A8 Trường Sơn, Phường 2, quận Tân Bình, TP. Hồ Chí Minh

### BÁO CÁO TÀI CHÍNH TỔNG HỢP

Cho năm tài chính kết thúc ngày 31 tháng 12 năm 2017

**Bản thuyết minh Báo cáo tài chính tổng hợp (tiếp theo)**

#### 11. **Vốn chủ sở hữu**

##### **Vốn góp của chủ sở hữu**

Vốn góp của chủ sở hữu được ghi nhận theo số vốn thực tế đã góp của các cổ đông.

##### **Thặng dư vốn cổ phần**

Thặng dư vốn cổ phần được ghi nhận theo số chênh lệch giữa giá phát hành và mệnh giá cổ phiếu khi phát hành lần đầu hoặc phát hành bổ sung, chênh lệch giữa giá tái phát hành và giá trị sổ sách của cổ phiếu quỹ và cấu phần vốn của trái phiếu chuyển đổi khi đáo hạn. Chi phí trực tiếp liên quan đến việc phát hành bổ sung cổ phiếu và tái phát hành cổ phiếu quỹ được ghi giảm thặng dư vốn cổ phần.

##### **Cổ phiếu quỹ**

Khi mua lại cổ phiếu do Công ty phát hành, khoản tiền trả bao gồm cả các chi phí liên quan đến giao dịch được ghi nhận là cổ phiếu quỹ và được phản ánh là một khoản giảm trừ trong vốn chủ sở hữu. Khi tái phát hành, chênh lệch giữa giá tái phát hành và giá sổ sách của cổ phiếu quỹ được ghi vào khoản mục “Thặng dư vốn cổ phần”.

#### 12. **Phân phối lợi nhuận**

Lợi nhuận sau thuế thu nhập doanh nghiệp được phân phối cho các cổ đông sau khi đã trích lập các quỹ theo Điều lệ của Công ty cũng như các quy định của pháp luật và đã được Đại hội đồng cổ đông phê duyệt.

Việc phân phối lợi nhuận cho các cổ đông được cân nhắc đến các khoản mục phi tiền tệ nằm trong lợi nhuận sau thuế chưa phân phối có thể ảnh hưởng đến luồng tiền và khả năng chi trả cổ tức như lãi do đánh giá lại tài sản mang đi góp vốn, lãi do đánh giá lại các khoản mục tiền tệ, các công cụ tài chính và các khoản mục phi tiền tệ khác.

Cổ tức được ghi nhận là nợ phải trả khi được Đại hội đồng cổ đông phê duyệt.

#### 13. **Ghi nhận doanh thu và thu nhập**

##### **Doanh thu cung cấp dịch vụ**

Doanh thu cung cấp dịch vụ được ghi nhận khi đồng thời thỏa mãn các điều kiện sau:

- Doanh thu được xác định tương đối chắc chắn. Khi hợp đồng quy định người mua được quyền trả lại dịch vụ đã mua theo những điều kiện cụ thể, doanh thu chỉ được ghi nhận khi những điều kiện cụ thể đó không còn tồn tại và người mua không được quyền trả lại dịch vụ đã cung cấp.
- Công ty đã hoặc sẽ thu được lợi ích kinh tế từ giao dịch cung cấp dịch vụ đó.
- Xác định được phần công việc đã hoàn thành vào thời điểm báo cáo.
- Xác định được chi phí phát sinh cho giao dịch và chi phí để hoàn thành giao dịch cung cấp dịch vụ đó.

Trường hợp dịch vụ được thực hiện trong nhiều kỳ thì doanh thu được ghi nhận trong năm được căn cứ vào kết quả phần công việc đã hoàn thành vào ngày kết thúc năm tài chính.

##### **Tiền lãi**

Tiền lãi được ghi nhận trên cơ sở thời gian và lãi suất thực tế từng kỳ.

##### **Cổ tức và lợi nhuận được chia**

Cổ tức và lợi nhuận được chia được ghi nhận khi Công ty được quyền nhận cổ tức hoặc lợi nhuận từ việc góp vốn. Cổ tức được nhận bằng cổ phiếu chỉ được theo dõi số lượng cổ phiếu tăng thêm, không ghi nhận giá trị cổ phiếu nhận được.

## CÔNG TY CỔ PHẦN VINAFREIGHT

Địa chỉ: A8 Trường Sơn, Phường 2, quận Tân Bình, TP. Hồ Chí Minh

BÁO CÁO TÀI CHÍNH TỔNG HỢP

Cho năm tài chính kết thúc ngày 31 tháng 12 năm 2017

Bản thuyết minh Báo cáo tài chính tổng hợp (tiếp theo)

### 14. Các khoản chi phí

Chi phí là những khoản làm giảm lợi ích kinh tế được ghi nhận tại thời điểm giao dịch phát sinh hoặc khi có khả năng tương đối chắc chắn sẽ phát sinh trong tương lai không phân biệt đã chi tiền hay chưa.

Các khoản chi phí và khoản doanh thu do nó tạo ra phải được ghi nhận đồng thời theo nguyên tắc phù hợp. Trong trường hợp nguyên tắc phù hợp xung đột với nguyên tắc thận trọng, chi phí được ghi nhận căn cứ vào bản chất và quy định của các chuẩn mực kế toán để đảm bảo phản ánh giao dịch một cách trung thực, hợp lý.

### 15. Thuế thu nhập doanh nghiệp

Chi phí thuế thu nhập doanh nghiệp bao gồm thuế thu nhập hiện hành và thuế thu nhập hoãn lại.

#### *Thuế thu nhập hiện hành*

Thuế thu nhập hiện hành là khoản thuế được tính dựa trên thu nhập tính thuế. Thu nhập tính thuế chênh lệch so với lợi nhuận kế toán là do điều chỉnh các khoản chênh lệch tạm thời giữa thuế và kế toán, các chi phí không được trừ cũng như điều chỉnh các khoản thu nhập không phải chịu thuế và các khoản lỗ được chuyển.

#### *Thuế thu nhập hoãn lại*

Thuế thu nhập hoãn lại là khoản thuế thu nhập doanh nghiệp sẽ phải nộp hoặc sẽ được hoàn lại do chênh lệch tạm thời giữa giá trị ghi sổ của tài sản và nợ phải trả cho mục đích lập Báo cáo tài chính và cơ sở tính thuế thu nhập. Thuế thu nhập hoãn lại phải trả được ghi nhận cho tất cả các khoản chênh lệch tạm thời chịu thuế. Tài sản thuế thu nhập hoãn lại chỉ được ghi nhận khi chắc chắn trong tương lai sẽ có lợi nhuận tính thuế để sử dụng những chênh lệch tạm thời được khấu trừ này.

Giá trị ghi sổ của tài sản thuế thu nhập doanh nghiệp hoãn lại được xem xét lại vào ngày kết thúc năm tài chính và sẽ được ghi giảm đến mức đảm bảo chắc chắn có đủ lợi nhuận tính thuế cho phép lợi ích của một phần hoặc toàn bộ tài sản thuế thu nhập hoãn lại được sử dụng. Các tài sản thuế thu nhập doanh nghiệp hoãn lại chưa được ghi nhận trước đây được xem xét lại vào ngày kết thúc năm tài chính và được ghi nhận khi chắc chắn có đủ lợi nhuận tính thuế để có thể sử dụng các tài sản thuế thu nhập hoãn lại chưa ghi nhận này.

Tài sản thuế thu nhập hoãn lại và thuế thu nhập hoãn lại phải trả được xác định theo thuế suất dự tính sẽ áp dụng cho năm tài sản được thu hồi hay nợ phải trả được thanh toán dựa trên các mức thuế suất có hiệu lực tại ngày kết thúc năm tài chính. Thuế thu nhập hoãn lại được ghi nhận vào Báo cáo kết quả hoạt động kinh doanh và chỉ ghi trực tiếp vào vốn chủ sở hữu khi khoản thuế đó liên quan đến các khoản mục được ghi thẳng vào vốn chủ sở hữu.

Tài sản thuế thu nhập hoãn lại và thuế thu nhập hoãn lại phải trả được bù trừ khi:

- Công ty có quyền hợp pháp được bù trừ giữa tài sản thuế thu nhập hiện hành với thuế thu nhập hiện hành phải nộp; và
- Các tài sản thuế thu nhập hoãn lại và thuế thu nhập hoãn lại phải trả này liên quan đến thuế thu nhập doanh nghiệp được quản lý bởi cùng một cơ quan thuế:
  - Đối với cùng một đơn vị chịu thuế; hoặc
  - Công ty dự định thanh toán thuế thu nhập hiện hành phải trả và tài sản thuế thu nhập hiện hành trên cơ sở thuần hoặc thu hồi tài sản đồng thời với việc thanh toán nợ phải trả trong từng kỳ tương lai khi các khoản trọng yếu của thuế thu nhập hoãn lại phải trả hoặc tài sản thuế thu nhập hoãn lại được thanh toán hoặc thu hồi.

## CÔNG TY CỔ PHẦN VINAFREIGHT

Địa chỉ: A8 Trường Sơn, Phường 2, quận Tân Bình, TP. Hồ Chí Minh

### BÁO CÁO TÀI CHÍNH TỔNG HỢP

Cho năm tài chính kết thúc ngày 31 tháng 12 năm 2017

Bản thuyết minh Báo cáo tài chính tổng hợp (tiếp theo)

#### 16. Bên liên quan

Các bên được coi là liên quan nếu một bên có khả năng kiểm soát hoặc có ảnh hưởng đáng kể đối với bên kia trong việc ra quyết định các chính sách tài chính và hoạt động. Các bên cũng được xem là bên liên quan nếu cùng chịu sự kiểm soát chung hay chịu ảnh hưởng đáng kể chung.

Trong việc xem xét mối quan hệ của các bên liên quan, bản chất của mối quan hệ được chú trọng nhiều hơn hình thức pháp lý.

#### 17. Báo cáo theo bộ phận

Bộ phận theo lĩnh vực kinh doanh là một phần có thể xác định riêng biệt tham gia vào quá trình sản xuất hoặc cung cấp sản phẩm, dịch vụ và có rủi ro và lợi ích kinh tế khác với các bộ phận kinh doanh khác.

Bộ phận theo khu vực địa lý là một phần có thể xác định riêng biệt tham gia vào quá trình sản xuất hoặc cung cấp sản phẩm, dịch vụ trong phạm vi một môi trường kinh tế cụ thể và có rủi ro và lợi ích kinh tế khác với các bộ phận kinh doanh trong các môi trường kinh tế khác.

Thông tin bộ phận được lập và trình bày phù hợp với chính sách kế toán áp dụng cho việc lập và trình bày Báo cáo tài chính tổng hợp của Công ty.

#### 18. Công cụ tài chính

##### *Tài sản tài chính*

Việc phân loại các tài sản tài chính này phụ thuộc vào bản chất và mục đích của tài sản tài chính và được quyết định tại thời điểm ghi nhận ban đầu. Các tài sản tài chính của Công ty gồm có tiền và các khoản tương đương tiền, các khoản phải thu khách hàng, phải thu khác, các công cụ tài chính được niêm yết và không được niêm yết.

Tại thời điểm ghi nhận ban đầu, các tài sản tài chính được ghi nhận theo giá gốc cộng các chi phí giao dịch có liên quan trực tiếp đến tài sản tài chính đó.

##### *Nợ phải trả tài chính*

Việc phân loại các khoản nợ tài chính phụ thuộc vào bản chất và mục đích của khoản nợ tài chính và được quyết định tại thời điểm ghi nhận ban đầu. Nợ phải trả tài chính của Công ty gồm có các khoản phải trả người bán và các khoản phải trả khác.

Tại thời điểm ghi nhận lần đầu, các khoản nợ phải trả tài chính khác được ghi nhận ban đầu theo giá gốc trừ các chi phí giao dịch có liên quan trực tiếp đến nợ phải trả tài chính đó.

##### *Công cụ vốn chủ sở hữu*

Công cụ vốn chủ sở hữu là hợp đồng chứng tỏ được những lợi ích còn lại về tài sản của Công ty sau khi trừ đi toàn bộ nghĩa vụ.

##### *Bù trừ các công cụ tài chính*

Các tài sản tài chính và nợ phải trả tài chính chỉ được bù trừ với nhau và trình bày giá trị thuần trên Bảng cân đối kế toán khi và chỉ khi Công ty:

- Có quyền hợp pháp để bù trừ giá trị đã được ghi nhận; và
- Có dự định thanh toán trên cơ sở thuần hoặc ghi nhận tài sản và thanh toán nợ phải trả cùng một thời điểm.

**CÔNG TY CỔ PHẦN VINAFREIGHT**

Địa chỉ: A8 Trường Sơn, Phường 2, quận Tân Bình, TP. Hồ Chí Minh

**BÁO CÁO TÀI CHÍNH TỔNG HỢP**

Cho năm tài chính kết thúc ngày 31 tháng 12 năm 2017

Bản thuyết minh Báo cáo tài chính tổng hợp (tiếp theo)

**V. THÔNG TIN BỔ SUNG CHO CÁC KHOẢN MỤC TRÌNH BÀY TRONG BẢNG CÂN ĐỐI KẾ TOÁN TỔNG HỢP****1. Tiền và các khoản tương đương tiền**

	<u>Số cuối năm</u>	<u>Số đầu năm</u>
Tiền mặt	752.741.326	922.216.949
Tiền gửi ngân hàng không kỳ hạn	33.269.246.290	16.231.692.723
Các khoản tương đương tiền (tiền gửi ngân hàng có kỳ hạn gốc không quá 3 tháng)	12.142.000.000	21.747.151.109
<b>Cộng</b>	<b><u>46.163.987.616</u></b>	<b><u>38.901.060.781</u></b>

**2. Các khoản đầu tư tài chính**

Các khoản đầu tư tài chính của Công ty bao gồm đầu tư nắm giữ đến ngày đáo hạn và đầu tư góp vốn vào đơn vị khác. Thông tin về các khoản đầu tư tài chính của Công ty như sau:

**2a. Đầu tư nắm giữ đến ngày đáo hạn**

Tiền gửi có kỳ hạn từ trên 3 tháng đến 12 tháng tại các ngân hàng.

**2b. Đầu tư góp vốn vào đơn vị khác**

	<u>Số cuối năm</u>			<u>Số đầu năm</u>		
	<u>Giá gốc</u>	<u>Dự phòng</u>	<u>Giá trị hợp lý</u>	<u>Giá gốc</u>	<u>Dự phòng</u>	<u>Giá trị hợp lý</u>
<b>Đầu tư vào công ty con</b>	<b>47.120.408.200</b>	-	<b>47.120.408.200</b>	-		
Công ty TNHH Dịch vụ Hàng không Véc Tơ Quốc tế (Vector Aviation)	40.500.000.000	-	40.500.000.000	-		
Công ty TNHH Đầu tư Phát triển Thương mại Con đường Việt (Vietway)	5.620.408.200	-	5.620.408.200	-		
Công ty TNHH Hậu cần Toàn cầu SFS Việt Nam	1.000.000.000	-	1.000.000.000	-		
<b>Đầu tư vào công ty liên kết</b>	<b>185.421.500.000</b>	<b>(624.000.000)</b>	<b>21.781.350.000</b>	<b>(624.000.000)</b>		
Công ty TNHH Kintetsu World Express Việt Nam (KWE) <sup>(i)</sup>	-	-	3.565.350.000	-		
Công ty Cổ phần Giao nhận Vận tải Miền Trung (Vinatrans Đà Nẵng)	4.392.000.000	-	4.392.000.000	-		
Công ty Cổ phần Giao nhận Vận tải Ngoại thương (VNT Logistics Jsc)	13.200.000.000	-	50.886.000.000	13.200.000.000	-	57.420.000.000

Bản thuyết minh này là một bộ phận hợp thành và phải được đọc cùng với Báo cáo tài chính tổng hợp



**CÔNG TY CỔ PHẦN VINAFREIGHT**

Địa chỉ: A8 Trường Sơn, Phường 2, quận Tân Bình, TP. Hồ Chí Minh

**BÁO CÁO TÀI CHÍNH TỔNG HỢP**

Cho năm tài chính kết thúc ngày 31 tháng 12 năm 2017

**Bản thuyết minh Báo cáo tài chính tổng hợp (tiếp theo)**

	Số cuối năm			Số đầu năm		
	Giá gốc	Dự phòng	Giá trị hợp lý	Giá gốc	Dự phòng	Giá trị hợp lý
Công ty Cổ phần Dịch vụ Logistics Thăng Long <sup>(ii)</sup>	9.445.500.000	-	-	-	-	-
Công ty Cổ phần Cảng Mippec <sup>(iii)</sup>	157.760.000.000	-	-	-	-	-
Công ty TNHH Chuyển phát nhanh Expo Vi Na (Expo Vi Na)	624.000.000	(624.000.000)	-	624.000.000	(624.000.000)	-
<b>Đầu tư góp vốn vào đơn vị khác</b>	<b>11.540.435.327</b>	-	-	<b>7.293.485.327</b>	-	-
Công ty TNHH Kintetsu World Express Việt Nam (KWE) <sup>(i)</sup>	4.246.950.000	-	-	-	-	-
Công ty TNHH Vận tải Ô tô Vi Na Vinatrans (V truck)	726.150.000	-	-	726.150.000	-	-
Công ty Liên doanh Vận tải Việt Nhật (Konoike Vina)	4.917.335.327	-	-	4.917.335.327	-	-
Công ty Cổ phần Logistics Vinalink (Vinalink)	1.650.000.000	-	2.369.444.000	1.650.000.000	-	3.022.250.000
<b>Cộng</b>	<b>244.082.343.527</b>	<b>(624.000.000)</b>	-	<b>76.195.243.527</b>	<b>(624.000.000)</b>	-

- (i) Công ty đầu tư vào Công ty TNHH Kintetsu World Express Việt Nam (KWE) 225.000 USD, tương đương 30,00% vốn điều lệ. Trong năm, KWE đã hoàn tất thủ tục tăng vốn điều lệ từ 750.000 USD lên thành 5.100.000 USD, tuy nhiên Công ty chỉ đăng ký góp thêm 30.000 USD (tương đương 681.600.000 VND) trong tổng 4.350.000 USD tăng thêm của KWE đã làm cho tỷ lệ góp vốn của Công ty vào KWE giảm từ 30,00% vốn điều lệ xuống còn 5,00% vốn điều lệ.
- (ii) Trong năm Công ty đã nhận chuyển nhượng 50.000 cổ phiếu, tương ứng với 25% vốn điều lệ của Công ty Cổ phần Dịch vụ Logistics Thăng Long với giá mua 9.445.500.000 VND.
- (iii) Trong năm Công ty đã nhận chuyển nhượng 10.000.000 cổ phiếu, tương ứng với 20% vốn điều lệ của Công ty Cổ phần Cảng Mippec với giá mua 157.760.000.000 VND.

**Giá trị hợp lý**

Đối với các khoản đầu tư có giá niêm yết, giá trị hợp lý được xác định theo giá niêm yết tại ngày kết thúc năm tài chính. Công ty chưa xác định giá trị hợp lý của các khoản đầu tư không có giá niêm yết do chưa có hướng dẫn cụ thể.

**Tình hình hoạt động của các công ty con và công ty liên kết**

Công ty Cổ phần Dịch vụ Logistics Thăng Long và Công ty Cổ phần Cảng Mippec hiện đang trong giai đoạn đầu tư xây dựng nhà xưởng, chưa đi vào hoạt động sản xuất, kinh doanh. Công ty TNHH Chuyển phát nhanh Expo Vi Na (Expo Vi Na) đang hoàn tất thủ tục giải thể. Các công ty liên kết khác vẫn đang hoạt động kinh doanh bình thường, không có thay đổi lớn so với năm trước.

**CÔNG TY CỔ PHẦN VINAFREIGHT**

Địa chỉ: A8 Trường Sơn, Phường 2, quận Tân Bình, TP. Hồ Chí Minh

**BÁO CÁO TÀI CHÍNH TỔNG HỢP**

Cho năm tài chính kết thúc ngày 31 tháng 12 năm 2017

**Bản thuyết minh Báo cáo tài chính tổng hợp (tiếp theo)***Dự phòng cho các khoản đầu tư góp vốn vào đơn vị khác*

Tình hình biến động dự phòng cho các khoản đầu tư góp vốn vào đơn vị khác như sau:

	<u>Năm nay</u>	<u>Năm trước</u>
Số đầu năm	624.000.000	1.954.841.852
Hoàn nhập dự phòng	-	(1.330.841.852)
<b>Số cuối năm</b>	<b>624.000.000</b>	<b>624.000.000</b>

*Giao dịch với các công ty con và công ty liên kết*

Các giao dịch trọng yếu giữa Công ty với các công ty con và công ty liên kết như sau:

	<u>Năm nay</u>	<u>Năm trước</u>
<b>Công ty TNHH Dịch vụ Hàng không Véc Tơ Quốc tế (Vector Aviation)</b>		
Cung cấp dịch vụ cho Vector Aviation	81.418.023	72.383.665
Nhận cung cấp dịch vụ từ Vector Aviation	4.867.948.588	3.937.731.139
Nhận lợi nhuận được chia từ Vector Aviation	22.700.000.000	8.100.000.000
Mượn tiền từ Vector Aviation	5.000.000.000	-
Nhận ký quỹ để thực hiện hợp đồng từ Vector Aviation	5.000.000.000	-
<b>Công ty TNHH Đầu tư Phát triển Thương mại Con đường Việt (Vietway)</b>		
Cung cấp dịch vụ cho Vietway	66.503.556	60.913.685
Nhận cung cấp dịch vụ từ Vietway	747.666.993	1.383.151.548
Nhận lợi nhuận được chia từ Vietway	4.590.000.000	688.500.000
Vay ngắn hạn từ Vietway	12.000.000.000	-
Lãi vay phải trả Vietway	67.500.000	-
<b>Công ty TNHH Hậu cần Toàn cầu SFS Việt Nam</b>		
Cung cấp dịch vụ cho SFS	887.999.509	643.813.365
Nhận cung cấp dịch vụ từ SFS	135.453.604	463.897.474
<b>Công ty Cổ phần Giao nhận Vận tải Miền Trung (Vinatrans Đà Nẵng)</b>		
Thu phí dịch vụ chứng từ	45.548.092	23.235.940
Thu phí cước vận tải quốc tế	104.511.512	73.868.657
Phí giao nhận, xếp dỡ phải trả	190.249.832	104.023.518
Chia cổ tức	66.000.000	49.500.000
Nhận lãi góp vốn được chia	439.200.000	658.800.000
<b>Công ty Cổ phần Giao nhận Vận tải Ngoại thương (VNT Logistics Jsc)</b>		
Thu phí dịch vụ	639.463.711	-
Phí dịch vụ vận tải phải trả	39.983.080	107.772.735
Chia cổ tức	350.000.000	262.500.000
Nhận lãi góp vốn được chia	1.980.000.000	3.960.000.000

**CÔNG TY CỔ PHẦN VINAFREIGHT**

Địa chỉ: A8 Trường Sơn, Phường 2, quận Tân Bình, TP. Hồ Chí Minh

**BÁO CÁO TÀI CHÍNH TỔNG HỢP**

Cho năm tài chính kết thúc ngày 31 tháng 12 năm 2017

**Bản thuyết minh Báo cáo tài chính tổng hợp (tiếp theo)****3. Phải thu ngắn hạn của khách hàng**

	<u>Số cuối năm</u>	<u>Số đầu năm</u>
<b>Phải thu các bên liên quan</b>	<b>2.366.160.968</b>	<b>1.540.466.402</b>
Công ty TNHH Hậu cần Toàn cầu SFS Việt Nam	505.689.197	289.286.083
Công ty TNHH Chuyển phát nhanh Expo Vi Na (Expo Vi Na)	1.237.980.319	1.237.980.319
Công ty Cổ phần Giao nhận Kho vận Ngoại thương Việt Nam	15.675.000	13.200.000
Công ty Cổ phần Giao nhận Vận tải Miền Trung (Vinatrans Đà Nẵng)	62.444.157	-
Công ty Cổ phần Giao nhận Vận tải Ngoại thương (VNT Logistics Jsc)	544.372.295	-
<b>Phải thu các khách hàng khác</b>	<b>49.330.174.499</b>	<b>44.147.578.528</b>
Công ty TNHH Henkel Adhesive Technologies Việt Nam	8.275.760.167	7.768.350.394
Công ty TNHH Điện tử Philips Việt Nam	2.102.222.378	4.859.640.158
Công ty TNHH Philips Việt Nam	2.718.356.508	5.990.404.931
Công ty TNHH Damco Việt Nam	4.522.736.375	-
Công ty TNHH Kuehne+Nagel	3.376.185.127	1.963.729.038
Các khách hàng khác	28.334.913.944	23.565.454.007
<b>Cộng</b>	<b>51.696.335.467</b>	<b>45.688.044.930</b>

**4. Trả trước cho người bán ngắn hạn**

	<u>Số cuối năm</u>	<u>Số đầu năm</u>
Pan Continental Shipping Co., Ltd.	-	2.051.958.140
Các nhà cung cấp khác	1.307.632.103	308.692.221
<b>Cộng</b>	<b>1.307.632.103</b>	<b>2.360.650.361</b>

**5. Phải thu khác****5a. Phải thu ngắn hạn khác**

	<u>Số cuối năm</u>		<u>Số đầu năm</u>	
	<u>Giá trị</u>	<u>Dự phòng</u>	<u>Giá trị</u>	<u>Dự phòng</u>
<b>Phải thu bên liên quan</b>	<b>2.754.000.000</b>	-	-	-
Công ty TNHH Đầu tư Phát triển Thương mại Con đường Việt (Vietway) – phải thu tiền lợi nhuận được chia	2.754.000.000	-	-	-
<b>Phải thu các tổ chức và cá nhân khác</b>	<b>16.531.159.226</b>	-	<b>7.719.100.585</b>	-
Công ty TNHH Vận tải Ô tô Vi Na Vinatrans (V truck) – phải thu tiền lợi nhuận được chia	56.175.000	-	-	-
Tạm ứng cho nhân viên Pan Continental Shipping Co., Ltd. – phải thu các khoản tiền chi hộ	1.936.124.553	-	2.305.330.585	-
	8.179.666.647	-	-	-

**CÔNG TY CỔ PHẦN VINAFREIGHT**

Địa chỉ: A8 Trường Sơn, Phường 2, quận Tân Bình, TP. Hồ Chí Minh

**BÁO CÁO TÀI CHÍNH TỔNG HỢP**

Cho năm tài chính kết thúc ngày 31 tháng 12 năm 2017

**Bản thuyết minh Báo cáo tài chính tổng hợp (tiếp theo)**

	Số cuối năm		Số đầu năm	
	Giá trị	Dự phòng	Giá trị	Dự phòng
Ký quỹ tại Ngân hàng TMCP Ngoại thương Việt Nam – Chi nhánh TP. Hồ Chí Minh để bảo lãnh thanh toán cho các hãng hàng không	6.138.170.000	-	5.325.370.000	-
Ký quỹ ngắn hạn khác	221.023.026	-	88.400.000	-
<b>Cộng</b>	<b>19.285.159.226</b>	<b>-</b>	<b>7.719.100.585</b>	<b>-</b>

**5b. Phải thu dài hạn khác**

	Số cuối năm		Số đầu năm	
	Giá trị	Dự phòng	Giá trị	Dự phòng
Ký quỹ tại Ngân hàng TMCP Ngoại thương Việt Nam – Chi nhánh TP. Hồ Chí Minh để bảo lãnh thanh toán cho các hãng hàng không	-	-	844.000.000	-
Ký quỹ dài hạn khác	101.750.000	-	206.623.026	-
<b>Cộng</b>	<b>101.750.000</b>	<b>-</b>	<b>1.050.623.026</b>	<b>-</b>

**6. Nợ xấu**

	Thời gian quá hạn	Số cuối năm		Thời gian quá hạn	Số đầu năm	
		Giá gốc	Giá trị có thể thu hồi		Giá gốc	Giá trị có thể thu hồi
<b>Bên liên quan</b>		<b>1.237.980.319</b>	<b>-</b>		<b>1.237.980.319</b>	<b>-</b>
Công ty TNHH Chuyển phát nhanh Expo Vi Na (Expo Vi Na) – tiền cung cấp dịch vụ	Trên 3 năm	1.237.980.319	-	Trên 3 năm	1.237.980.319	-
<b>Các tổ chức và cá nhân khác</b>		<b>6.498.305.710</b>	<b>1.829.791.763</b>		<b>5.024.860.642</b>	<b>839.142.680</b>
	Dưới 6 tháng	1.258.383.364	1.258.383.364	Dưới 6 tháng	380.388.003	380.388.003
	Từ 6 tháng đến 1 năm	480.335.095	336.234.566	Từ 6 tháng đến 1 năm	233.676.447	163.573.513
	Từ 1 năm đến dưới 2 năm	350.673.153	175.336.576	Từ 1 năm đến dưới 2 năm	214.077.986	107.038.993
	Từ 2 năm đến dưới 3 năm	199.457.522	59.837.257	Từ 2 năm đến dưới 3 năm	627.140.570	188.142.171
	Trên 3 năm	4.209.456.576	-	Trên 3 năm	3.569.577.636	-
<b>Cộng</b>		<b>7.736.286.029</b>	<b>1.829.791.763</b>		<b>6.262.840.961</b>	<b>839.142.680</b>

Tình hình biến động dự phòng nợ phải thu khó đòi như sau:

	Năm nay	Năm trước
Số đầu năm	5.423.698.281	5.235.786.665
Trích lập dự phòng bổ sung	482.795.985	187.911.616
<b>Số cuối năm</b>	<b>5.906.494.266</b>	<b>5.423.698.281</b>

**CÔNG TY CỔ PHẦN VINAFREIGHT**

Địa chỉ: A8 Trường Sơn, Phường 2, quận Tân Bình, TP. Hồ Chí Minh

**BÁO CÁO TÀI CHÍNH TỔNG HỢP**

Cho năm tài chính kết thúc ngày 31 tháng 12 năm 2017

**Bản thuyết minh Báo cáo tài chính tổng hợp (tiếp theo)****7. Chi phí trả trước****7a. Chi phí trả trước ngắn hạn**

	<u>Số cuối năm</u>	<u>Số đầu năm</u>
Chi phí công cụ, dụng cụ	13.963.031	22.241.019
Chi phí thuê văn phòng, nhà kho	18.499.997	18.490.917
Chi phí trả trước ngắn hạn khác	30.454.873	-
<b>Cộng</b>	<b><u>62.917.901</u></b>	<b><u>40.731.936</u></b>

**7b. Chi phí trả trước dài hạn**

	<u>Số cuối năm</u>	<u>Số đầu năm</u>
Chi phí công cụ, dụng cụ	465.815.122	609.404.430
Chi phí sửa chữa văn phòng	439.460.950	473.135.955
Chi phí trả trước dài hạn khác	3.039.004	-
<b>Cộng</b>	<b><u>908.315.076</u></b>	<b><u>1.082.540.385</u></b>

**8. Tài sản cố định hữu hình**

	<u>Nhà cửa, vật kiến trúc</u>	<u>Phương tiện vận tải, truyền dẫn</u>	<u>Thiết bị, dụng cụ quản lý</u>	<u>Cộng</u>
<b>Nguyên giá</b>				
Số đầu năm	2.632.973.150	5.401.559.077	861.116.210	8.895.648.437
Mua trong năm	-	817.887.273	182.340.000	1.000.227.273
<b>Số cuối năm</b>	<b><u>2.632.973.150</u></b>	<b><u>6.219.446.350</u></b>	<b><u>1.043.456.210</u></b>	<b><u>9.895.875.710</u></b>
<i>Trong đó:</i>				
Đã khấu hao hết nhưng vẫn còn sử dụng	2.632.973.150	1.817.634.864	612.436.210	5.063.044.224
Chờ thanh lý	-	-	-	-
<b>Giá trị hao mòn</b>				
Số đầu năm	2.618.345.555	3.341.738.789	683.237.598	6.643.321.942
Khấu hao trong năm	14.627.595	458.662.224	99.825.112	573.114.931
<b>Số cuối năm</b>	<b><u>2.632.973.150</u></b>	<b><u>3.800.401.013</u></b>	<b><u>783.062.710</u></b>	<b><u>7.216.436.873</u></b>
<b>Giá trị còn lại</b>				
Số đầu năm	14.627.595	2.059.820.288	177.878.612	2.252.326.495
<b>Số cuối năm</b>	<b><u>-</u></b>	<b><u>2.419.045.337</u></b>	<b><u>260.393.500</u></b>	<b><u>2.679.438.837</u></b>
<i>Trong đó:</i>				
Tạm thời chưa sử dụng	-	-	-	-
Đang chờ thanh lý	-	-	-	-

**CÔNG TY CỔ PHẦN VINAFREIGHT**

Địa chỉ: A8 Trường Sơn, Phường 2, quận Tân Bình, TP. Hồ Chí Minh

**BÁO CÁO TÀI CHÍNH TỔNG HỢP**

Cho năm tài chính kết thúc ngày 31 tháng 12 năm 2017

**Bản thuyết minh Báo cáo tài chính tổng hợp (tiếp theo)****9. Tài sản cố định vô hình**

	<u>Chương trình phần mềm</u>
<b>Nguyên giá</b>	
Số đầu năm	1.814.011.679
<b>Số cuối năm</b>	<b>1.814.011.679</b>
<i>Trong đó:</i>	
Đã khấu hao hết nhưng vẫn còn sử dụng	279.600.220
<b>Giá trị hao mòn</b>	
Số đầu năm	1.076.600.173
Khấu hao trong năm	153.441.144
<b>Số cuối năm</b>	<b>1.230.041.317</b>
<b>Giá trị còn lại</b>	
Số đầu năm	737.411.506
<b>Số cuối năm</b>	<b>583.970.362</b>
<i>Trong đó:</i>	
Tạm thời không sử dụng	-
Đang chờ thanh lý	-

**10. Phải trả người bán ngắn hạn**

	<u>Số cuối năm</u>	<u>Số đầu năm</u>
<b>Phải trả các bên liên quan</b>	<b>3.802.393.146</b>	<b>396.377.477</b>
Công ty TNHH Dịch vụ Hàng không Véc tơ Quốc tế (Vector Aviation)	3.436.858.478	67.361.521
Công ty TNHH Đầu tư Phát triển Thương mại Con đường Việt (Vietway)	110.775.526	19.383.930
Công ty TNHH Hậu cần Toàn cầu SFS Việt Nam	184.920	297.097.950
Công ty Cổ phần Giao nhận Vận tải Miền Trung (Vinatrans Đà Nẵng)	18.540.500	12.534.076
Công ty Cổ phần Transimex	236.033.722	-
<b>Phải trả các nhà cung cấp khác</b>	<b>12.900.149.450</b>	<b>19.541.120.007</b>
Pan Continental Shipping Co., Ltd.	-	8.254.163.704
Các nhà cung cấp khác	12.900.149.450	11.286.956.303
<b>Cộng</b>	<b>16.702.542.596</b>	<b>19.937.497.484</b>

Công ty không có nợ phải trả người bán quá hạn chưa thanh toán.

**11. Thuế và các khoản phải nộp Nhà nước**

	<u>Số đầu năm</u>	<u>Số phải nộp trong năm</u>	<u>Số đã thực nộp trong năm</u>	<u>Số cuối năm</u>
Thuế GTGT hàng bán nội địa	830.935.611	5.856.990.783	(6.173.352.483)	514.573.911
Thuế thu nhập doanh nghiệp	649.857.394	3.193.362.854	(2.187.068.223)	1.656.152.025
Thuế thu nhập cá nhân	227.686.036	2.832.895.763	(2.553.503.082)	507.078.717
Tiền thuê đất	-	1.876.907.526	(1.876.907.526)	-
Các loại thuế khác	-	28.118.654	(28.118.654)	-
<b>Cộng</b>	<b>1.708.479.041</b>	<b>13.788.275.580</b>	<b>(12.818.949.968)</b>	<b>2.677.804.653</b>

## CÔNG TY CỔ PHẦN VINAFREIGHT

Địa chỉ: A8 Trường Sơn, Phường 2, quận Tân Bình, TP. Hồ Chí Minh

### BÁO CÁO TÀI CHÍNH TỔNG HỢP

Cho năm tài chính kết thúc ngày 31 tháng 12 năm 2017

**Bản thuyết minh Báo cáo tài chính tổng hợp (tiếp theo)**

#### **Thuế giá trị gia tăng**

Công ty nộp thuế giá trị gia tăng theo phương pháp khấu trừ. Thuế suất thuế giá trị gia tăng như sau:

- Doanh thu dịch vụ làm hàng phát sinh tại nước ngoài	Không chịu thuế
- Doanh thu cước quốc tế, vé máy bay quốc tế	0%
- Doanh thu bán nước sinh hoạt	5%
- Doanh thu dịch vụ tiêu thụ nội địa	10%

#### **Thuế thu nhập doanh nghiệp**

Công ty phải nộp thuế thu nhập doanh nghiệp cho các khoản thu nhập tính thuế với thuế suất 20%.

Thuế thu nhập doanh nghiệp phải nộp được dự tính như sau:

	<u>Năm nay</u>	<u>Năm trước</u>
Tổng lợi nhuận kế toán trước thuế	82.840.876.141	30.535.441.309
Các khoản điều chỉnh tăng, giảm lợi nhuận kế toán để xác định lợi nhuận chịu thuế thu nhập doanh nghiệp:		
- Các khoản điều chỉnh tăng	3.232.030.705	4.053.018.824
- Các khoản điều chỉnh giảm	(78.865.245)	(1.330.841.852)
Thu nhập chịu thuế	85.994.041.601	33.257.618.281
Thu nhập được miễn thuế	(70.213.281.477)	(17.857.281.442)
Thu nhập tính thuế	15.780.760.124	15.400.336.839
Thuế suất thuế thu nhập doanh nghiệp	20%	20%
<b>Thuế thu nhập doanh nghiệp phải nộp</b>	<b>3.156.152.025</b>	<b>3.080.067.368</b>
<b>Điều chỉnh thuế thu nhập doanh nghiệp phải nộp của các năm trước</b>	<b>37.210.829</b>	<b>130.839.585</b>
<b>Tổng thuế thu nhập doanh nghiệp phải nộp</b>	<b>3.193.362.854</b>	<b>3.210.906.953</b>

Việc xác định thuế thu nhập doanh nghiệp phải nộp của Công ty được căn cứ vào các quy định hiện hành về thuế. Tuy nhiên, những quy định này thay đổi theo từng thời kỳ và các quy định về thuế đối với nhiều loại giao dịch khác nhau có thể được giải thích theo nhiều cách khác nhau. Do vậy số thuế được trình bày trên Báo cáo tài chính tổng hợp có thể sẽ thay đổi khi cơ quan thuế kiểm tra.

#### **Tiền thuê đất**

Công ty phải nộp tiền thuê đất đối với diện tích 13.709,34 m<sup>2</sup> đất đang sử dụng làm nhà kho tại Quận 7, TP. Hồ Chí Minh với mức giá thuê theo Thông báo hàng năm của cơ quan thuế.

#### **Các loại thuế khác**

Công ty kê khai và nộp theo quy định.

#### **12. Phải trả người lao động**

Tiền lương tháng 13 tạm trích và tiền thưởng còn phải trả cho người lao động.

**CÔNG TY CỔ PHẦN VINAFREIGHT**

Địa chỉ: A8 Trường Sơn, Phường 2, quận Tân Bình, TP. Hồ Chí Minh

**BÁO CÁO TÀI CHÍNH TỔNG HỢP**

Cho năm tài chính kết thúc ngày 31 tháng 12 năm 2017

**Bản thuyết minh Báo cáo tài chính tổng hợp (tiếp theo)****13. Chi phí phải trả ngắn hạn**

	<u>Số cuối năm</u>	<u>Số đầu năm</u>
<b>Phải trả bên liên quan</b>	<b>67.500.000</b>	-
Công ty TNHH Đầu tư Phát triển Thương mại Con đường Việt (Vietway) – chi phí lãi vay phải trả	67.500.000	-
<b>Phải trả các tổ chức và cá nhân khác</b>	<b>5.772.923.377</b>	<b>5.376.950.008</b>
Chi phí làm hàng phải trả	1.734.274.153	3.308.825.427
Tiền thưởng năng suất phải trả	832.000.000	920.000.000
Các chi phí phải trả ngắn hạn khác	3.206.649.224	1.085.000.000
<b>Cộng</b>	<b>5.840.423.377</b>	<b>5.313.825.427</b>

**14. Phải trả ngắn hạn khác**

	<u>Số cuối năm</u>	<u>Số đầu năm</u>
<b>Phải trả bên liên quan</b>	<b>5.000.000.000</b>	-
Công ty TNHH Dịch vụ Hàng không Véc Tơ Quốc tế (Vector Aviation) – nhận ký quỹ thực hiện hợp đồng cung cấp dịch vụ	5.000.000.000	-
<b>Phải trả các nhà cung cấp khác</b>	<b>87.733.183.027</b>	<b>5.376.950.008</b>
Kinh phí công đoàn, bảo hiểm y tế	120.942.389	82.096.087
Cổ tức phải trả	304.990.250	274.305.250
Nhận ký quỹ ngắn hạn của Công ty TNHH Henkel Adhesive Technologies Việt Nam	2.000.000.000	2.000.000.000
Nhận ký quỹ ngắn hạn của Công ty TNHH Điện tử Philips Việt Nam	300.000.000	613.425.000
Pan Continental Shipping Co., Ltd. – Phải trả các khoản tiền thu hộ	27.295.328.513	-
Phải trả tiền nhận chuyển nhượng cổ phần Công ty Cổ phần Cảng Mipéc <sup>(i)</sup>	57.240.000.000	-
Tiền thưởng phải trả người lao động	-	2.000.000.000
Các khoản phải trả ngắn hạn khác	471.921.875	407.123.671
<b>Cộng</b>	<b>92.733.183.027</b>	<b>5.376.950.008</b>

(i) Trong năm, Công ty đã nhận chuyển nhượng 10.000.000 cổ phiếu Công ty Cổ phần Cảng Mipéc từ cổ đông khác của Công ty này với giá trị chuyển nhượng là 157.760.000.000 VND. Trong đó, Công ty đã thanh toán số tiền 100.520.000.000 VND, số tiền còn lại là 57.240.000.000 VND sẽ được thanh toán chậm nhất là ngày 28 tháng 02 năm 2018.

Công ty không có nợ phải trả khác quá hạn chưa thanh toán.

**15. Vay ngắn hạn**

Khoản vay Công ty TNHH Đầu tư Phát triển Thương mại Con đường Việt (Vietway) (bên liên quan) để bổ sung vốn lưu động với lãi suất 7,5%/năm, thời hạn vay là 3 tháng kể từ ngày nhận nợ vay. Khoản vay này không có tài sản đảm bảo.

Công ty có khả năng trả được khoản vay ngắn hạn này.

Chi tiết phát sinh của khoản vay ngắn hạn trong năm như sau:

Số đầu năm	-
Số tiền vay phát sinh trong năm	12.000.000.000
<b>Số cuối năm</b>	<b>12.000.000.000</b>



**CÔNG TY CỔ PHẦN VINAFREIGHT**

Địa chỉ: A8 Trường Sơn, Phường 2, quận Tân Bình, TP. Hồ Chí Minh

**BÁO CÁO TÀI CHÍNH TỔNG HỢP**

Cho năm tài chính kết thúc ngày 31 tháng 12 năm 2017

**Bản thuyết minh Báo cáo tài chính tổng hợp (tiếp theo)****16. Quỹ khen thưởng, phúc lợi**

	Số đầu năm	Tăng do trích lập từ lợi nhuận	Chi quỹ trong năm	Số cuối năm
Quỹ khen thưởng	1.913.346.722	1.684.000.000	(8.000.000)	3.589.346.722
Quỹ phúc lợi	2.099.305.711	843.000.000	(362.662.000)	2.579.643.711
Quỹ hoạt động của Hội đồng quản trị, Ban kiểm soát và Quỹ khen thưởng của Hội đồng quản trị, Ban kiểm soát và Ban Tổng Giám đốc	703.923.437	1.298.000.000	(1.280.056.311)	721.867.126
<b>Cộng</b>	<b>4.716.575.870</b>	<b>3.825.000.000</b>	<b>(1.650.718.311)</b>	<b>6.890.857.559</b>

**17. Vốn chủ sở hữu****17a. Bảng đối chiếu biến động của vốn chủ sở hữu**

Thông tin về biến động của vốn chủ sở hữu được trình bày ở Phụ lục đính kèm.

**17b. Chi tiết vốn góp của chủ sở hữu**

	Số cuối năm	Số đầu năm
Công ty Cổ phần Transimex	28.811.200.000	24.743.000.000
Công ty Cổ phần Giao nhận Kho vận Ngoại thương Việt Nam	6.080.000.000	6.080.000.000
Các cổ đông khác	20.953.800.000	25.022.000.000
Cổ phiếu quỹ	155.000.000	155.000.000
<b>Cộng</b>	<b>56.000.000.000</b>	<b>56.000.000.000</b>

**17c. Cổ phiếu**

	Số cuối năm	Số đầu năm
Số lượng cổ phiếu đăng ký phát hành	5.600.000	5.600.000
Số lượng cổ phiếu đã bán ra công chúng	5.600.000	5.600.000
- Cổ phiếu phổ thông	5.600.000	5.600.000
- Cổ phiếu ưu đãi	-	-
Số lượng cổ phiếu được mua lại	15.500	15.500
- Cổ phiếu phổ thông	15.500	15.500
- Cổ phiếu ưu đãi	-	-
Số lượng cổ phiếu đang lưu hành	5.584.500	5.584.500
- Cổ phiếu phổ thông	5.584.500	5.584.500
- Cổ phiếu ưu đãi	-	-

Mệnh giá cổ phiếu đang lưu hành: 10.000 VND.

## CÔNG TY CỔ PHẦN VINAFREIGHT

Địa chỉ: A8 Trường Sơn, Phường 2, quận Tân Bình, TP. Hồ Chí Minh

### BÁO CÁO TÀI CHÍNH TỔNG HỢP

Cho năm tài chính kết thúc ngày 31 tháng 12 năm 2017

Bản thuyết minh Báo cáo tài chính tổng hợp (tiếp theo)

#### 17d. Phân phối lợi nhuận

Trong năm, Công ty đã phân phối lợi nhuận theo Nghị quyết Đại hội cổ đông thường niên năm 2017 số 01/NQ-ĐHĐCĐ ngày 21 tháng 4 năm 2017 như sau:

	VND
• Tạm ứng cổ tức cho các cổ đông đợt 1 bằng tiền mặt (10% mệnh giá - đã thực hiện trong năm 2016 theo Nghị quyết Hội đồng quản trị số 04-16/NQ-HĐQT ngày 26 tháng 10 năm 2016)	5.584.500.000
• Chia cổ tức cho các cổ đông đợt cuối bằng tiền mặt (10% mệnh giá)	5.584.500.000
• Trích quỹ đầu tư phát triển	1.000.000.000
• Trích quỹ phúc lợi	1.346.000.000
- Trích lập tại Công ty	843.000.000
- Trích lập tại các Công ty con	503.000.000
• Trích quỹ khen thưởng cán bộ công nhân viên	2.692.000.000
- Trích lập tại Công ty	1.684.000.000
- Trích lập tại các Công ty con	1.008.000.000
• Trích quỹ hoạt động của Hội đồng quản trị, Ban kiểm soát	1.298.000.000

Ngoài ra, Công ty cũng đã chi cổ tức đợt 1 năm 2017 bằng tiền mặt với tỷ lệ chi trả là 10% mệnh giá theo Nghị quyết Hội đồng quản trị số 05-17/NQ-HĐQT ngày 09 tháng 11 năm 2017.

#### 18. Các khoản mục ngoài Bảng cân đối kế toán tổng hợp

##### 18a. Tài sản thuê ngoài

Tổng số tiền thuê tối thiểu trong tương lai của các hợp đồng thuê hoạt động tài sản theo các thời hạn như sau:

	Số cuối năm	Số đầu năm
Từ 1 năm trở xuống	1.044.545.455	-
Trên 1 năm đến 5 năm	888.409.091	-
<b>Cộng</b>	<b>1.932.954.546</b>	<b>-</b>

Các khoản thanh toán tiền thuê hoạt động ở trên thể hiện tiền thuê văn phòng tại TP. Hà Nội.

##### 18b. Ngoại tệ các loại

Tại ngày kết thúc năm tài chính, tiền và các khoản tương đương tiền của Công ty bao gồm 717.404,73 USD (số đầu năm là 609.881,96 USD).

## VI. THÔNG TIN BỔ SUNG CHO CÁC KHOẢN MỤC TRÌNH BÀY TRONG BÁO CÁO KẾT QUẢ HOẠT ĐỘNG KINH DOANH TỔNG HỢP

### 1. Doanh thu bán hàng và cung cấp dịch vụ

#### 1a. Tổng doanh thu

	Năm nay	Năm trước
Doanh thu cước vận tải quốc tế	114.090.741.994	89.975.478.734
Doanh thu dịch vụ giao nhận hàng hóa	159.871.021.011	157.686.914.454
<b>Cộng</b>	<b>273.961.763.005</b>	<b>247.662.393.188</b>

**CÔNG TY CỔ PHẦN VINAFREIGHT**

Địa chỉ: A8 Trường Sơn, Phường 2, quận Tân Bình, TP. Hồ Chí Minh

**BÁO CÁO TÀI CHÍNH TỔNG HỢP**

Cho năm tài chính kết thúc ngày 31 tháng 12 năm 2017

**Bản thuyết minh Báo cáo tài chính tổng hợp (tiếp theo)****1b. Doanh thu bán hàng và cung cấp dịch vụ cho các bên liên quan**

Giao dịch về bán hàng và cung cấp dịch vụ cho các công ty con, công ty liên kết được trình bày ở thuyết minh số V.2b. Giao dịch về bán hàng và cung cấp dịch vụ cho các bên liên quan không phải là công ty con, công ty liên kết như sau:

	<u>Năm nay</u>	<u>Năm trước</u>
<b>Công ty Cổ phần Transimex</b>		
Thu phí cước vận tải quốc tế	14.955.414	63.760.556
<b>Công ty Cổ phần Giao nhận Kho vận Ngoại thương Việt Nam</b>		
Thu phí dịch vụ	114.538.020	345.503.732

**2. Giá vốn hàng bán**

	<u>Năm nay</u>	<u>Năm trước</u>
Chi phí nguyên liệu, vật liệu	601.506.912	588.850.839
Chi phí nhân công	30.099.607.135	23.134.218.967
Chi phí khấu hao tài sản cố định	457.029.111	526.909.339
Cước vận tải quốc tế, nội địa	111.203.249.726	87.995.427.522
Chi phí làm hàng	89.603.902.030	90.698.130.503
Chi phí dịch vụ mua ngoài khác	8.726.259.697	10.510.119.630
Các chi phí khác	11.035.263.475	12.206.359.371
<b>Cộng</b>	<b><u>251.726.818.086</u></b>	<b><u>225.660.016.171</u></b>

**3. Doanh thu hoạt động tài chính**

	<u>Năm nay</u>	<u>Năm trước</u>
Lãi tiền gửi ngân hàng	2.375.810.214	1.262.346.717
Cổ tức, lợi nhuận được chia	70.213.281.477	17.857.281.442
Lãi chênh lệch tỷ giá phát sinh	980.920.120	1.291.978.658
Lãi chênh lệch tỷ giá do đánh giá lại các khoản mục tiền tệ có gốc ngoại tệ	88.532.874	525.177.915
Lãi chuyển nhượng công ty liên kết	-	645.620.000
<b>Cộng</b>	<b><u>73.658.544.685</u></b>	<b><u>21.582.404.732</u></b>

**4. Chi phí tài chính**

	<u>Năm nay</u>	<u>Năm trước</u>
Chi phí lãi vay	67.500.000	-
Lỗ chênh lệch tỷ giá phát sinh	925.869.932	1.370.462.474
Hoàn nhập dự phòng tổn thất đầu tư	-	(1.330.841.852)
<b>Cộng</b>	<b><u>993.369.932</u></b>	<b><u>39.620.622</u></b>

**5. Chi phí quản lý doanh nghiệp**

	<u>Năm nay</u>	<u>Năm trước</u>
Chi phí cho nhân viên	5.917.120.241	5.839.009.311
Chi phí đồ dùng văn phòng	65.169.771	71.574.925
Chi phí khấu hao tài sản cố định	269.526.964	266.144.858
Dự phòng phải thu khó đòi	482.795.985	187.911.616
Chi phí thuê văn phòng	1.872.129.216	1.827.736.140
Dịch vụ mua ngoài (điện, điện thoại, internet ...)	987.665.900	1.007.487.554
Các chi phí khác	3.377.981.892	3.655.748.983
<b>Cộng</b>	<b><u>12.972.389.969</u></b>	<b><u>12.855.613.387</u></b>

Bản thuyết minh này là một bộ phận hợp thành và phải được đọc cùng với Báo cáo tài chính tổng hợp

## CÔNG TY CỔ PHẦN VINAFREIGHT

Địa chỉ: A8 Trường Sơn, Phường 2, quận Tân Bình, TP. Hồ Chí Minh

### BÁO CÁO TÀI CHÍNH TỔNG HỢP

Cho năm tài chính kết thúc ngày 31 tháng 12 năm 2017

Bản thuyết minh Báo cáo tài chính tổng hợp (tiếp theo)

#### 6. Lãi trên cổ phiếu

Thông tin về lãi trên cổ phiếu được trình bày trên Báo cáo tài chính hợp nhất.

#### 7. Chi phí sản xuất kinh doanh theo yếu tố

	Năm nay	Năm trước
Chi phí nguyên liệu, vật liệu	666.676.683	660.425.764
Chi phí nhân công	36.016.727.376	28.973.228.278
Chi phí khấu hao tài sản cố định	726.556.075	793.054.197
Chi phí dịch vụ mua ngoài	212.421.432.225	192.038.901.349
Chi phí khác	14.867.815.696	16.050.019.970
<b>Cộng</b>	<b>264.699.208.055</b>	<b>238.515.629.558</b>

## VII. NHỮNG THÔNG TIN KHÁC

### 1. Giao dịch và số dư với các bên liên quan

Các bên liên quan với Công ty bao gồm: các thành viên quản lý chủ chốt, các cá nhân có liên quan với các thành viên quản lý chủ chốt và các bên liên quan khác.

#### 1a. *Giao dịch và số dư với các thành viên quản lý chủ chốt và các cá nhân có liên quan với các thành viên quản lý chủ chốt*

Các thành viên quản lý chủ chốt gồm: các thành viên Hội đồng quản trị và các thành viên Ban Tổng Giám đốc. Các cá nhân có liên quan với các thành viên quản lý chủ chốt là các thành viên mật thiết trong gia đình các thành viên quản lý chủ chốt.

*Giao dịch với các thành viên quản lý chủ chốt và các cá nhân có liên quan với các thành viên quản lý chủ chốt*

Công ty không phát sinh giao dịch bán hàng và cung cấp dịch vụ cũng như các giao dịch khác với các thành viên quản lý chủ chốt và các cá nhân có liên quan với các thành viên quản lý chủ chốt.

*Công nợ với các thành viên quản lý chủ chốt và các cá nhân có liên quan với các thành viên quản lý chủ chốt*

Công ty không có công nợ với các thành viên quản lý chủ chốt và các cá nhân có liên quan với các thành viên quản lý chủ chốt.

*Thu nhập của các thành viên quản lý chủ chốt*

	Năm nay	Năm trước
Tiền lương	1.274.400.000	1.166.400.000
Thù lao Hội đồng quản lý, Ban kiểm soát	1.262.056.311	1.066.350.000
<b>Cộng</b>	<b>2.536.456.311</b>	<b>2.232.750.000</b>

## CÔNG TY CỔ PHẦN VINAFREIGHT

Địa chỉ: A8 Trường Sơn, Phường 2, quận Tân Bình, TP. Hồ Chí Minh

BÁO CÁO TÀI CHÍNH TỔNG HỢP

Cho năm tài chính kết thúc ngày 31 tháng 12 năm 2017

Bản thuyết minh Báo cáo tài chính tổng hợp (tiếp theo)

### 1b. Giao dịch và số dư với các bên liên quan khác

Các bên liên quan khác với Công ty gồm:

<u>Bên liên quan khác</u>	<u>Mối quan hệ</u>
Công ty Cổ phần Transimex	Cổ đông nắm giữ 51,59% vốn điều lệ
Công ty Cổ phần Giao nhận Kho vận Ngoại thương Việt Nam	Cổ đông nắm giữ 10,89% vốn điều lệ
Công ty TNHH Dịch vụ Hàng không Véc tơ Quốc tế (Vector Aviation)	Công ty con
Công ty TNHH Đầu tư Phát triển Thương mại Con đường Việt (Vietway)	Công ty con
Công ty TNHH Hậu cần Toàn cầu SFS Việt Nam	Công ty con
Công ty Cổ phần Giao nhận Vận tải Miền Trung (Vinatrans Đà Nẵng)	Công ty liên kết
Công ty Cổ phần Giao nhận Vận tải Ngoại thương (VNT Logistics Jsc)	Công ty liên kết
Công ty TNHH Chuyển phát nhanh Expo Vi Na (Expo Vi Na)	Công ty liên kết
Công ty Cổ phần Dịch vụ Logistics Thăng Long	Công ty liên kết
Công ty Cổ phần Cảng Mipec	Công ty liên kết

#### Giao dịch với các bên liên quan khác

Ngoài giao dịch phát sinh với các công ty con và công ty liên kết đã được trình bày ở thuyết minh số V.2b cũng như giao dịch bán hàng và cung cấp dịch vụ cho các bên liên quan khác không phải là công ty con và công ty liên kết đã được trình bày ở thuyết minh số VI.1b, Công ty còn phát sinh các giao dịch khác với các bên liên quan khác không phải là công ty con và công ty liên kết như sau:

	<u>Năm nay</u>	<u>Năm trước</u>
<b>Công ty Cổ phần Transimex</b>		
Chi cước vận tải quốc tế và phí dịch vụ	2.162.671.586	155.486.748
Chia cổ tức	5.688.240.000	2.455.100.000
<b>Công ty Cổ phần Giao nhận Kho vận Ngoại thương Việt Nam</b>		
Phí bốc xếp, nâng dỡ, chứng từ	78.986.096	22.963.623
Phí thuê văn phòng	1.872.129.216	1.827.736.140
Phí điện, nước của văn phòng thuê	552.847.994	576.176.096
Chi cước vận tải quốc tế	544.978.616	-
Chia cổ tức	1.216.000.000	912.000.000

Giá dịch vụ cung cấp cho các bên liên quan khác là giá thỏa thuận. Việc mua dịch vụ từ các bên liên quan khác được thực hiện theo giá thỏa thuận.

#### Công nợ với các bên liên quan khác

Công nợ với các bên liên quan khác được trình bày tại các thuyết minh số V.3, V.5a, V.10, V.13, V.14 và V.15.

Các khoản công nợ phải thu các bên liên quan khác không có bảo đảm và sẽ được thanh toán bằng tiền. Ngoại trừ khoản dự phòng nợ phải thu khó đòi đã được trích lập đối với khoản phải thu của Công ty TNHH Chuyển phát nhanh Expo Vi Na (Expo Vi Na) (xem thuyết minh số V.6), không có khoản dự phòng phải thu khó đòi nào khác được lập cho các khoản nợ phải thu các bên liên quan khác.

## **CÔNG TY CỔ PHẦN VINAFREIGHT**

Địa chỉ: A8 Trường Sơn, Phường 2, quận Tân Bình, TP. Hồ Chí Minh

**BÁO CÁO TÀI CHÍNH TỔNG HỢP**

Cho năm tài chính kết thúc ngày 31 tháng 12 năm 2017

**Bản thuyết minh Báo cáo tài chính tổng hợp (tiếp theo)**

---

### **2. Thông tin về bộ phận**

Công chi hoạt động trong một lĩnh vực kinh doanh là dịch vụ giao nhận hàng hóa xuất nhập khẩu và trong một khu vực địa lý là Việt Nam.

### **3. Quản lý rủi ro tài chính**

Hoạt động của Công ty phát sinh các rủi ro tài chính sau: rủi ro tín dụng, rủi ro thanh khoản và rủi ro thị trường. Ban Tổng Giám đốc chịu trách nhiệm trong việc thiết lập các chính sách và các kiểm soát nhằm giảm thiểu các rủi ro tài chính cũng như giám sát việc thực hiện các chính sách và các kiểm soát đã thiết lập.

#### **3a. Rủi ro tín dụng**

Rủi ro tín dụng là rủi ro mà một bên tham gia trong hợp đồng không có khả năng thực hiện được nghĩa vụ của mình dẫn đến tổn thất về tài chính cho Công ty.

Công ty có các rủi ro tín dụng phát sinh chủ yếu từ các khoản phải thu khách hàng, tiền gửi ngân hàng và phải thu khác.

##### *Phải thu khách hàng*

Công ty giảm thiểu rủi ro tín dụng bằng cách chỉ giao dịch với các đơn vị có khả năng tài chính tốt, yêu cầu ký quỹ hoặc ứng trước phí dịch vụ đối với các đơn vị giao dịch lần đầu hay chưa có thông tin về khả năng tài chính. Ngoài ra, nhân viên kế toán công nợ thường xuyên theo dõi nợ phải thu để đôn đốc thu hồi.

Khoản phải thu khách hàng của Công ty liên quan đến nhiều đơn vị và cá nhân nên rủi ro tín dụng tập trung đối với khoản phải thu khách hàng là thấp.

##### *Tiền gửi ngân hàng*

Các khoản tiền gửi ngân hàng có kỳ hạn và không có kỳ hạn của Công ty được gửi tại các ngân hàng trong nước. Ban Tổng Giám đốc không nhận thấy có rủi ro tín dụng trọng yếu nào từ các khoản tiền gửi này.

##### *Phải thu khác*

Các khoản phải thu khác của Công ty chủ yếu là các khoản ký quỹ để bảo lãnh thanh toán cho các hãng hàng không tại các ngân hàng trong nước và lợi nhuận phải thu từ công ty liên kết. Ban Tổng Giám đốc Công ty không nhận thấy có rủi ro tín dụng trọng yếu nào từ các khoản ký quỹ và lợi nhuận phải thu này.

Đối với các khoản thu chi hộ cho khách hàng là hãng tàu mà Công ty làm đại lý, Công ty giảm thiểu rủi ro tín dụng bằng cách kiểm soát thường xuyên các khoản thu hộ và chi hộ, đảm bảo các khoản thu hộ luôn cao hơn các khoản chi hộ tại bất kỳ thời điểm nào trong năm.

Mức độ rủi ro tín dụng tối đa đối với các tài sản tài chính là giá trị ghi sổ của các tài sản tài chính (xem thuyết minh số VII.4 về giá trị ghi sổ của các tài sản tài chính).

## CÔNG TY CỔ PHẦN VINAFREIGHT

Địa chỉ: A8 Trường Sơn, Phường 2, quận Tân Bình, TP. Hồ Chí Minh

### BÁO CÁO TÀI CHÍNH TỔNG HỢP

Cho năm tài chính kết thúc ngày 31 tháng 12 năm 2017

**Bản thuyết minh Báo cáo tài chính tổng hợp (tiếp theo)**

Bảng phân tích về thời gian quá hạn và giảm giá của các tài sản tài chính như sau:

	<b>Chưa quá hạn hoặc chưa bị giảm giá</b>	<b>Đã quá hạn nhưng không giảm giá</b>	<b>Đã quá hạn và/hoặc bị giảm giá</b>	<b>Cộng</b>
<b>Số cuối năm</b>				
Tiền và các khoản tương đương tiền	46.163.987.616	-	-	46.163.987.616
Các khoản đầu tư nắm giữ đến ngày đáo hạn	4.815.000.000	-	-	4.815.000.000
Phải thu khách hàng	43.960.049.438	1.258.383.364	6.477.902.665	51.696.335.467
Các khoản phải thu khác	17.450.784.673	-	-	17.450.784.673
Tài sản tài chính sẵn sàng để bán	11.540.435.327	-	-	11.540.435.327
<b>Cộng</b>	<b>123.930.257.054</b>	<b>1.258.383.364</b>	<b>6.477.902.665</b>	<b>131.666.543.083</b>
<b>Số đầu năm</b>				
Tiền và các khoản tương đương tiền	38.901.060.781	-	-	38.901.060.781
Các khoản đầu tư nắm giữ đến ngày đáo hạn	28.440.000.000	-	-	28.440.000.000
Phải thu khách hàng	39.425.203.969	380.388.003	5.882.452.958	45.688.044.930
Các khoản phải thu khác	6.464.393.026	-	-	6.464.393.026
Tài sản tài chính sẵn sàng để bán	7.293.485.327	-	-	7.293.485.327
<b>Cộng</b>	<b>120.524.143.103</b>	<b>380.388.003</b>	<b>5.882.452.958</b>	<b>126.786.984.064</b>

Thời gian quá hạn của các khoản phải thu khách hàng đã quá hạn nhưng không giảm giá là dưới 6 tháng.

### 3b. *Rủi ro thanh khoản*

Rủi ro thanh khoản là rủi ro Công ty gặp khó khăn khi thực hiện nghĩa vụ tài chính do thiếu tiền.

Rủi ro thanh khoản của Công ty chủ yếu phát sinh từ việc các tài sản tài chính và nợ phải trả tài chính có các thời điểm đáo hạn lệch nhau.

Công ty quản lý rủi ro thanh khoản thông qua các biện pháp: thường xuyên theo dõi các yêu cầu về thanh toán hiện tại và dự kiến trong tương lai để duy trì một lượng tiền ở mức phù hợp, giám sát các luồng tiền phát sinh thực tế với dự kiến nhằm giảm thiểu ảnh hưởng do biến động của luồng tiền.

Thời hạn thanh toán của các khoản nợ phải trả tài chính phi phái sinh dựa trên thời hạn thanh toán theo hợp đồng là từ 1 năm trở xuống. Giá trị ghi sổ của các khoản nợ phải trả tài chính như sau:

	<b>Số cuối năm</b>	<b>Số đầu năm</b>
Phải trả người bán	16.702.542.596	19.937.497.484
Các khoản phải trả khác	97.620.664.015	7.688.679.348
<b>Cộng</b>	<b>114.323.206.611</b>	<b>27.626.176.832</b>

Ban Tổng Giám đốc cho rằng mức độ rủi ro đối với việc trả nợ là thấp. Công ty có khả năng thanh toán các khoản nợ đến hạn từ dòng tiền từ hoạt động kinh doanh và tiền thu từ các tài sản tài chính đáo hạn

## CÔNG TY CỔ PHẦN VINAFREIGHT

Địa chỉ: A8 Trường Sơn, Phường 2, quận Tân Bình, TP. Hồ Chí Minh

### BÁO CÁO TÀI CHÍNH TỔNG HỢP

Cho năm tài chính kết thúc ngày 31 tháng 12 năm 2017

**Bản thuyết minh Báo cáo tài chính tổng hợp (tiếp theo)**

#### 3c. *Rủi ro thị trường*

Rủi ro thị trường là rủi ro mà giá trị hợp lý hoặc các luồng tiền trong tương lai của công cụ tài chính sẽ biến động theo những thay đổi của giá thị trường.

Rủi ro thị trường liên quan đến hoạt động của Công ty gồm: rủi ro ngoại tệ và rủi ro về giá chứng khoán.

Các phân tích về độ nhạy, các đánh giá dưới đây liên quan đến tình hình tài chính của Công ty tại ngày 31 tháng 12 năm 2017 và ngày 31 tháng 12 năm 2016 trên cơ sở giá trị nợ thuần. Mức thay đổi của tỷ giá và giá chứng khoán sử dụng để phân tích độ nhạy được dựa trên việc đánh giá khả năng có thể xảy ra trong vòng một năm tới với các điều kiện quan sát được của thị trường tại thời điểm hiện tại.

##### *Rủi ro ngoại tệ*

Rủi ro ngoại tệ là rủi ro mà giá trị hợp lý hoặc các luồng tiền trong tương lai của công cụ tài chính sẽ biến động theo những thay đổi của tỷ giá hối đoái.

Công ty cung cấp các dịch vụ giao nhận hàng hóa xuất nhập khẩu với đồng tiền giao dịch chủ yếu là USD do vậy bị ảnh hưởng bởi sự biến động của tỷ giá hối đoái.

Công ty quản lý rủi ro liên quan đến biến động của tỷ giá hối đoái bằng cách tối ưu thời hạn thanh toán các khoản nợ, dự báo tỷ giá ngoại tệ, lựa chọn thời điểm mua và thanh toán các khoản ngoại tệ tại thời điểm tỷ giá thấp, sử dụng tối ưu nguồn tiền hiện có để cân bằng giữa rủi ro tỷ giá và rủi ro thanh khoản.

Tài sản thuần có gốc USD của Công ty như sau:

	<u>Số cuối năm</u>	<u>Số đầu năm</u>
Tiền và các khoản tương đương tiền	717.404,73	609.881,96
Các khoản đầu tư nắm giữ đến ngày đáo hạn	200.000,00	400.000,00
Phải thu khách hàng	280.583,19	136.029,18
Các khoản phải thu khác	359.798,04	-
Phải trả người bán	(166.434,04)	(97.875,92)
Các khoản phải trả khác	(1.113.456,90)	(5.780,29)
<b>Tài sản thuần có gốc USD</b>	<b>277.895,02</b>	<b>1.042.254,93</b>

Ban Tổng Giám đốc đánh giá mức độ ảnh hưởng do biến động của tỷ giá hối đoái đến lợi nhuận sau thuế và vốn chủ sở hữu của Công ty là không đáng kể.

##### *Rủi ro về giá chứng khoán*

Các chứng khoán do Công ty nắm giữ có thể bị ảnh hưởng bởi các rủi ro về giá trị tương lai của chứng khoán đầu tư. Công ty quản lý rủi ro về giá chứng khoán bằng cách thiết lập hạn mức đầu tư và đa dạng hóa danh mục đầu tư.

Giá trị ghi sổ của các khoản đầu tư vào cổ phiếu niêm yết của Công ty tại ngày kết thúc năm tài chính là 1.650.000.000 VND (số đầu năm là 1.650.000.000 VND).

Ban Tổng Giám đốc đánh giá mức độ ảnh hưởng do biến động của giá chứng khoán đến lợi nhuận sau thuế và vốn chủ sở hữu của Công ty là không đáng kể do khoản đầu tư chứng khoán có giá trị nhỏ.



# CÔNG TY CỔ PHẦN VINAFREIGHT

Địa chỉ: A8 Trường Sơn, Phường 2, quận Tân Bình, TP. Hồ Chí Minh

## BÁO CÁO TÀI CHÍNH TỔNG HỢP

Cho năm tài chính kết thúc ngày 31 tháng 12 năm 2017

Bản thuyết minh Báo cáo tài chính tổng hợp (tiếp theo)

### 3d. Tài sản đảm bảo

Công ty không có tài sản tài chính thế chấp cho các đơn vị khác cũng như nhận tài sản thế chấp từ các đơn vị khác tại ngày 31 tháng 12 năm 2017 và ngày 31 tháng 12 năm 2016.

### 4. Tài sản tài chính và nợ phải trả tài chính

#### Tài sản tài chính

Giá trị ghi sổ của các tài sản tài chính như sau:

	Số cuối năm		Số đầu năm	
	Giá gốc	Dự phòng	Giá gốc	Dự phòng
Tiền và các khoản tương đương tiền	46.163.987.616	-	38.901.060.781	-
Các khoản đầu tư nắm giữ đến ngày đáo hạn	4.815.000.000	-	28.440.000.000	-
Phải thu khách hàng	51.696.335.467	(5.906.494.266)	45.688.044.930	(5.423.698.281)
Các khoản phải thu khác	17.450.784.673	-	6.464.393.026	-
Tài sản tài chính sẵn sàng để bán	11.540.435.327	-	7.293.485.327	-
<b>Cộng</b>	<b>131.666.543.083</b>	<b>(5.906.494.266)</b>	<b>126.786.984.064</b>	<b>(5.423.698.281)</b>

#### Nợ phải trả tài chính

Giá trị ghi sổ của nợ phải trả tài chính như sau:

	Số cuối năm	Số đầu năm
Phải trả người bán	16.702.542.596	19.937.497.484
Các khoản phải trả khác	97.620.664.015	7.688.679.348
<b>Cộng</b>	<b>114.323.206.611</b>	<b>27.626.176.832</b>

#### Giá trị hợp lý

Công ty chưa xác định được giá trị hợp lý của các tài sản tài chính và nợ phải trả tài chính do Thông tư số 210/2009/TT-BTC ngày 06 tháng 11 năm 2009 của Bộ Tài chính cũng như các quy định hiện hành chưa có hướng dẫn cụ thể.

### 5. Sự kiện phát sinh sau ngày kết thúc năm tài chính

Theo Nghị quyết Đại hội đồng cổ đông Công ty Cổ phần Vinafreight số 01/2018/NQ-ĐHĐCĐ ngày 16 tháng 01 năm 2018, Đại hội đồng cổ đông Công ty Cổ phần Vinafreight đã thông qua phương án phát hành cổ phiếu phổ thông cho cổ đông hiện hữu với số lượng cổ phiếu dự kiến chào bán là 2.792.250, mức giá chào bán dự kiến không được thấp hơn 20.000 VND/cổ phiếu, thời gian dự kiến chào bán là trong quý 1 năm 2018 sau khi được Ủy ban Chứng khoán Nhà nước chấp thuận.

Ngoài sự kiện nêu trên, không có sự kiện trọng yếu nào khác phát sinh sau ngày kết thúc năm tài chính yêu cầu phải điều chỉnh số liệu hoặc công bố trên Báo cáo tài chính tổng hợp.

TP. Hồ Chí Minh, ngày 07 tháng 02 năm 2018

Nguyễn Trịnh Phương Thảo  
Người lập

Lê Thị Ngọc Anh  
Kế toán trưởng

Nguyễn Bích Lân  
Tổng Giám đốc

**CÔNG TY CỔ PHẦN VINAFREIGHT**

Địa chỉ: A8, đường Trường Sơn, Phường 2, quận Tân Bình, TP. Hồ Chí Minh

**BÁO CÁO TÀI CHÍNH TỔNG HỢP**

Cho năm tài chính kết thúc ngày 31 tháng 12 năm 2017

**Phụ lục: Bảng đối chiếu biến động của vốn chủ sở hữu**

	Vốn góp của chủ sở hữu	Thặng dư vốn cổ phần	Cổ phiếu quỹ	Quỹ đầu tư phát triển	Lợi nhuận sau thuế chưa phân phối	Cộng
Số đầu năm trước	56.000.000.000	2.402.850.000	(155.000.000)	5.518.000.000	76.606.082.421	140.371.932.421
Lợi nhuận trong năm trước	-	-	-	-	27.324.534.356	27.324.534.356
Trích lập các quỹ trong năm trước	-	-	-	1.000.000.000	(4.427.700.000)	(3.427.700.000)
Chia cổ tức trong năm trước	-	-	-	-	(8.376.750.000)	(8.376.750.000)
<b>Số dư cuối năm trước</b>	<b>56.000.000.000</b>	<b>2.402.850.000</b>	<b>(155.000.000)</b>	<b>6.518.000.000</b>	<b>91.126.166.777</b>	<b>155.892.016.777</b>
Số dư đầu năm nay	56.000.000.000	2.402.850.000	(155.000.000)	6.518.000.000	91.126.166.777	155.892.016.777
Lợi nhuận trong năm nay	-	-	-	-	79.647.513.287	79.647.513.287
Trích lập các quỹ trong năm nay	-	-	-	1.000.000.000	(4.825.000.000)	(3.825.000.000)
Chia cổ tức trong năm nay	-	-	-	-	(11.169.000.000)	(11.169.000.000)
<b>Số dư cuối năm nay</b>	<b>56.000.000.000</b>	<b>2.402.850.000</b>	<b>(155.000.000)</b>	<b>7.518.000.000</b>	<b>154.779.680.064</b>	<b>220.545.530.064</b>

Đơn vị tính: VND



Nguyễn Trịnh Phương Thảo  
Người lập



Lê Thị Ngọc Anh  
Kế toán trưởng



Hồ Chí Minh, ngày 07 tháng 02 năm 2018

Nguyễn Bích Lân  
Tổng Giám đốc

