

BÁO CÁO TÌNH HÌNH TÀI CHÍNH RIÊNG

Tại ngày 30 tháng 06 năm 2018

Đơn vị tính: VND

Chỉ tiêu	Mã số	Thuyết minh	Năm nay	Năm trước
TÀI SẢN				
A	B	C	1	2
A. TÀI SẢN NGẮN HẠN (100=110+130)	100		3.381.495.851.014	1.734.825.339.298
I. Tài sản tài chính (110=111-->129)	110		3.379.759.465.133	1.734.232.581.952
1. Tiền và các khoản tương đương tiền	111		1.538.018.034.117	1.247.912.940
1.1. Tiền	111.1		1.538.018.034.117	1.247.912.940
1.2. Các khoản tương đương tiền	111.2			
2. Các tài sản tài chính ghi nhận thông qua lãi lỗ (FVTPL)	112		191.450.088.100	181.752.087.610
3. Các khoản đầu tư nắm giữ đến ngày đáo hạn (HTM)	113			136.889.897.791
4. Các khoản cho vay	114		1.586.802.794.045	1.334.716.373.393
5. Các tài sản tài chính sẵn sàng để bán (AFS)	115		110.100.592.497	110.657.452.497
6. Dự phòng suy giảm giá trị các tài sản tài chính và tài sản thế chấp	116		(64.826.907.683)	(67.944.728.883)
7. Các khoản phải thu	117		13.224.299.359	10.486.522.115
7.1. Phải thu bán các tài sản tài chính	117.1			
7.2. Phải thu và dự thu cổ tức, tiền lãi các tài sản tài chính	117.2		13.224.299.359	10.486.522.115
7.2.1. Phải thu cổ tức, tiền lãi đến ngày nhận	117.3			
<i>Trong đó: Phải thu khó đòi về cổ tức, tiền lãi đến ngày nhận nhưng chưa nhận được</i>	<i>117.3.1</i>			
7.2.2. Dự thu cổ tức, tiền lãi chưa đến ngày nhận	117.4		13.224.299.359	10.486.522.115
8. Trả trước cho người bán	118		5.932.777.193	6.261.935.069
9. Phải thu các dịch vụ CTCK cung cấp	119		4.202.385.537	1.909.574.110
10. Phải thu nội bộ	120		(125.448.833.932)	7.734.314.187
11. Phải thu về lỗi giao dịch chứng khoán	121			
12. Các khoản phải thu khác	122		135.954.039.599	26.171.044.822
13. Dự phòng suy giảm giá trị các khoản phải thu (*)	129		(15.649.803.699)	(15.649.803.699)
II. Tài sản ngắn hạn khác (130 = 131-->136)	130		1.736.385.881	592.757.346
1. Tạm ứng	131		245.740.785	145.827.360
2. Vật tư văn phòng, công cụ, dụng cụ	132		146.629.706	48.804.675
3. Chi phí trả trước ngắn hạn	133		1.344.015.390	380.425.311
4. Cầm cố, thế chấp, ký quỹ, ký cược ngắn hạn	134			17.700.000
5. Thuế giá trị gia tăng được khấu trừ	135			
6. Thuế và các khoản phải thu Nhà nước	136			
7. Tài sản ngắn hạn khác	137			
8. Giao dịch mua bán lại trái phiếu	138			
9. Dự phòng suy giảm giá trị tài sản ngắn hạn khác	139			
B. TÀI SẢN DÀI HẠN (200 = 210+220+230+240+250-260)	200		448.011.340.023	453.257.800.120
I. Tài sản tài chính dài hạn	210		375.713.795.669	374.219.253.495
1. Các khoản phải thu dài hạn	211			
2. Các khoản đầu tư	212		407.658.902.029	402.029.253.495
2.1. Các khoản đầu tư nắm giữ đến ngày đáo hạn	212.1		214.354.492.229	212.817.544.895
2.2. Đầu tư vào công ty con	212.2			

	Chỉ tiêu	Mã số	Thuyết minh	Năm nay	Năm trước
TÀI SẢN					
	A	B	C	1	2
2.3.	Đầu tư vào công ty liên doanh, liên kết	212.3			
2.4	Đầu tư dài hạn khác	212.4		193.304.409.800	189.211.708.600
3.	Dự phòng suy giảm tài sản tài chính dài hạn	213		(31.945.106.360)	(27.810.000.000)
II.	Tài sản cố định	220		11.021.890.305	12.372.520.444
1.	Tài sản cố định hữu hình	221		8.290.202.764	9.518.073.140
-	Nguyên giá	222		26.529.485.517	26.035.365.517
-	Giá trị hao mòn lũy kế (*)	223a		(18.239.282.753)	(16.517.292.377)
-	Đánh giá TSCĐHH theo giá trị hợp lý	223b			
2.	Tài sản cố định thuê tài chính	224			
-	Nguyên giá	225			
-	Giá trị hao mòn lũy kế (*)	226a			
-	Đánh giá TSCĐTTC theo giá trị hợp lý	226b			
3.	Tài sản cố định vô hình	227		2.731.687.541	2.854.447.304
-	Nguyên giá	228		13.956.101.090	13.542.101.090
-	Giá trị hao mòn lũy kế (*)	229a		(11.224.413.549)	(10.687.653.786)
-	Đánh giá TSCĐVH theo giá trị hợp lý	229b			
III.	Bất động sản đầu tư	230			
-	Nguyên giá	231			
-	Giá trị hao mòn lũy kế (*)	232a			
-	Đánh giá BĐSĐT theo giá trị hợp lý	232b			
IV.	Chi phí xây dựng cơ bản dở dang	240			
V.	Tài sản dài hạn khác	250		61.275.654.049	66.666.026.181
1.	Cầm cố, thế chấp, ký quỹ, ký cược dài hạn	251		278.036.475	273.036.475
2.	Chi phí trả trước dài hạn	252		40.997.617.574	45.234.509.646
3.	Tài sản thuê thu nhập hoãn lại	253			
4.	Tiền nộp Quỹ Hỗ trợ thanh toán	254		20.000.000.000	21.158.480.060
5.	Tài sản dài hạn khác	255			
VI.	Dự phòng suy giảm giá trị tài sản dài hạn	260			
TỔNG CỘNG TÀI SẢN (270 = 100 + 200)		270		3.829.507.191.037	2.188.083.139.418

	Chỉ tiêu	Mã số	Thuyết minh	Năm nay	Năm trước
	NGUỒN VỐN				
	A	B	C	1	2
C. NỢ PHẢI TRẢ (300 = 310 + 340)		300		2.085.365.317.119	489.979.532.708
I. Nợ phải trả ngắn hạn		310		1.774.073.005.941	479.172.944.164
1. Vay và nợ thuê tài sản tài chính ngắn hạn		311			89.985.675.489
1.1. Vay ngắn hạn		312			89.985.675.489
1.2. Nợ thuê tài sản tài chính ngắn hạn		313			
2. Vay tài sản tài chính ngắn hạn		314			
3. Trái phiếu chuyển đổi ngắn hạn - Cấu phần nợ		315			
4. Trái phiếu phát hành ngắn hạn		316			
5. Vay Quỹ Hỗ trợ thanh toán		317			
6. Phải trả hoạt động giao dịch chứng khoán		318		4.237.554.749	3.784.322.461
7. Phải trả về lỗi giao dịch các tài sản tài chính		319			
8. Phải trả người bán ngắn hạn		320		1.071.043.212	8.939.933.407
9. Người mua trả tiền trước ngắn hạn		321		1.013.000.000	1.538.300.000
10. Thuế và các khoản phải nộp Nhà nước		322		7.593.138.208	11.323.934.691
11. Phải trả người lao động		323		30.178.523.288	44.830.432.431
12. Các khoản trích nộp phúc lợi nhân viên		324		206.013.763	52.898.704
13. Chi phí phải trả ngắn hạn		325		4.979.888.807	3.228.532.046
14. Phải trả nội bộ ngắn hạn		326			
15. Doanh thu chưa thực hiện ngắn hạn		327			
16. Nhận ký quỹ, ký cược ngắn hạn		328			
17. Các khoản phải trả, phải nộp khác ngắn hạn		329		1.501.037.813.044	95.800.128.836
18. Dự phòng phải trả ngắn hạn		330			
19. Quỹ khen thưởng, phúc lợi		331		8.541.785.069	5.893.515.403
20. Giao dịch mua bán lại trái phiếu		332		215.214.245.801	213.795.270.696
II. Nợ phải trả dài hạn		340		311.292.311.178	10.806.588.544
1. Vay và nợ thuê tài sản tài chính dài hạn		341			
1.1. Vay dài hạn		342			
1.2. Nợ thuê tài sản tài chính dài hạn		343			
2. Vay tài sản tài chính dài hạn		344			
3. Trái phiếu chuyển đổi dài hạn - Cấu phần nợ		345			
4. Trái phiếu phát hành dài hạn		346		300.068.425.102	
5. Phải trả người bán dài hạn		347			
6. Người mua trả tiền trước dài hạn		348			
7. Chi phí phải trả dài hạn		349			
8. Phải trả nội bộ dài hạn		350			
9. Doanh thu chưa thực hiện dài hạn		351			
10. Nhận ký quỹ, ký cược dài hạn		352			
11. Các khoản phải trả, phải nộp khác dài hạn		353			
12. Dự phòng phải trả dài hạn		354			
13. Dự phòng bồi thường thiệt hại cho Nhà đầu tư		355			
14. Thuế thu nhập hoãn lại phải trả		356		11.223.886.076	10.806.588.544
15. Quỹ phát triển khoa học và công nghệ		357			
D. VỐN CHỦ SỞ HỮU (400 = 410 + 420)		400		1.744.141.873.918	1.698.103.606.710
I. Vốn chủ sở hữu		410		1.744.141.873.918	1.698.103.606.710
1. Vốn đầu tư của chủ sở hữu		411		1.332.095.854.220	1.332.095.854.220
1.1. Vốn góp của chủ sở hữu		411.1		722.339.370.000	722.339.370.000
a. Vốn pháp định		411.1a		722.339.370.000	722.339.370.000

	Chỉ tiêu	Mã số	Thuyết minh	Năm nay	Năm trước
NGUỒN VỐN					
	A	B	C	1	2
b. Vốn bổ sung		411.1b			
1.2. Thặng dư vốn cổ phần		411.2		610.253.166.720	610.253.166.720
1.3. Quyền chọn chuyển đổi trái phiếu - Cấu phần vốn		411.3			
1.4. Vốn khác của chủ sở hữu		411.4			
1.5. Cổ phiếu quỹ (*)		411.5		(496.682.500)	(496.682.500)
2. Chênh lệch đánh giá tài sản theo giá trị hợp lý		412		27.555.059.294	25.455.682.334
3. Chênh lệch tỷ giá hối đoái		413			
4. Quỹ dự trữ điều lệ		414		29.538.463.475	29.538.463.475
5. Quỹ dự phòng tài chính và rủi ro nghiệp vụ		415		29.538.463.475	29.538.463.475
6. Các Quỹ khác thuộc vốn chủ sở hữu		416			
7. Lợi nhuận chưa phân phối		417		325.414.033.454	281.475.143.206
7.1. Lợi nhuận đã thực hiện		417.1		339.813.820.611	282.922.223.792
7.2. Lợi nhuận chưa thực hiện		417.2		(14.399.787.157)	(1.447.080.586)
II. Nguồn kinh phí và quỹ khác		420			
TỔNG CỘNG VỐN CHỦ SỞ HỮU				1.744.141.873.918	1.698.103.606.710
TỔNG CỘNG NỢ PHẢI TRẢ VÀ VỐN CHỦ SỞ HỮU		440		3.829.507.191.037	2.188.083.139.418

CÁC CHỈ TIÊU NGOÀI BÁO CÁO TÌNH HÌNH TÀI CHÍNH RIÊNG

CHỈ TIÊU	Mã số	Thuyết minh	Năm nay	Năm trước
A	B		1	2
A. TÀI SẢN CỦA CTCK VÀ TÀI SẢN QUẢN LÝ THEO CAM KẾT				
1. Tài sản cố định thuê ngoài	001			
2. Chứng chỉ có giá nhận giữ hộ	002			
3. Tài sản nhận thế chấp	003			
4. Nợ khó đòi đã xử lý	004			
5. Ngoại tệ các loại	005			
6. Cổ phiếu đang lưu hành	006		72.200.145	72.200.145
7. Cổ phiếu quỹ	007		33.792	33.792
8. Tài sản tài chính niêm yết/đăng ký giao dịch tại VSD của CTCK	008		171.950.600.000	140.592.400.000
9. Tài sản tài chính đã lưu ký tại VSD và chưa giao dịch của CTCK	009		3.000.100.000	3.000.000.000
10. Tài sản tài chính chờ về của CTCK	010		50.000.000.000	3.291.200.000
11. Tài sản tài chính sửa lỗi giao dịch của CTCK	011			
12. Tài sản tài chính chưa lưu ký tại VSD của CTCK	012		126.686.470.000	184.357.310.000
13. Tài sản tài chính được hưởng quyền của CTCK	013			
B. TÀI SẢN VÀ CÁC KHOẢN PHẢI TRẢ VỀ TÀI SẢN QUẢN LÝ CAM KẾT VỚI KHÁCH HÀNG				
<i>Số lượng chứng khoán</i>				
1. Tài sản tài chính niêm yết/đăng ký giao dịch tại VSD của Nhà đầu tư	021		24.452.345.110.000	25.057.970.660.000
a. Tài sản tài chính giao dịch tự do chuyển nhượng	021.1		24.094.778.120.000	24.553.353.060.000
b. Tài sản tài chính hạn chế chuyển nhượng	021.2		244.058.220.000	230.611.690.000
c. Tài sản tài chính giao dịch cầm cố	021.3		47.464.850.000	170.371.000.000
d. Tài sản tài chính phong tỏa, tạm giữ	021.4			
e. Tài sản tài chính chờ thanh toán	021.5		66.043.920.000	103.634.910.000
f. Tài sản tài chính chờ cho vay	021.6			
2. Tài sản tài chính đã lưu ký tại VSD và chưa giao dịch của Nhà đầu tư	022		9.362.840.000	9.027.320.000
a. Tài sản tài chính đã lưu ký tại VSD và chưa giao dịch, tự do chuyển nhượng	022.1		9.352.840.000	7.109.260.000
b. Tài sản tài chính đã lưu ký tại VSD và chưa giao dịch, hạn chế chuyển nhượng	022.2		10.000.000	1.918.060.000
c. Tài sản tài chính đã lưu ký tại VSD và chưa giao dịch, cầm cố	022.3			
d. Tài sản tài chính đã lưu ký tại VSD và chưa giao dịch, phong tỏa, tạm giữ	022.4			
3. Tài sản tài chính chờ về của Nhà đầu tư	023		53.757.700.000	180.334.830.000
4. Tài sản tài chính sửa lỗi giao dịch của Nhà đầu tư	024.a			
5. Tài sản tài chính chưa lưu ký tại VSD của Nhà đầu tư	024.b		2.439.322.700.000	2.149.322.700.000
6. Tài sản tài chính được hưởng quyền của Nhà đầu tư	025			
<i>Đồng Việt Nam</i>				
7. Tiền gửi của khách hàng	026		707.005.311.830	446.113.733.436
7.1. Tiền gửi về hoạt động môi giới chứng khoán	027		702.862.375.271	125.749.528.572
7.2. Tiền gửi tổng hợp giao dịch chứng khoán cho khách hàng	028		3.484.129.044	318.869.139.597
7.3. Tiền gửi bù trừ và thanh toán giao dịch chứng khoán	029			
a. Tiền gửi bù trừ và thanh toán giao dịch chứng khoán của Nhà đầu tư trong nước	029.1			
b. Tiền gửi Tiền gửi bù trừ và thanh toán giao dịch chứng khoán của Nhà đầu tư nước ngoài	029.2			

CHỈ TIÊU	Mã số	Thuyết minh	Năm nay	Năm trước
A	B		1	2
7.4. Tiền gửi của Tổ chức phát hành chứng khoán	030		658.807.515	1.495.065.267
8. Phải trả Nhà đầu tư về tiền gửi giao dịch chứng khoán theo phương thức CTCK quản lý	031		697.346.817.203	435.622.961.891
8.1. Phải trả Nhà đầu tư trong nước về tiền gửi giao dịch chứng khoán theo phương thức CTCK quản lý	031.1		696.205.582.135	434.502.420.681
8.2. Phải trả Nhà đầu tư nước ngoài về tiền gửi giao dịch chứng khoán theo phương thức CTCK quản lý	031.2		1.141.235.068	1.120.541.210
9. Phải trả Tổ chức phát hành chứng khoán	032		1.136.147.346	2.099.064.746
10. Phải thu của khách hàng về lỗi giao dịch các tài sản tài chính	033			
11. Phải phải trả của khách hàng về lỗi giao dịch các tài sản tài chính	034			
12. Phải trả cổ tức, gốc và lãi trái phiếu	035		8.522.347.281	8.391.706.799


Hà nội, ngày 16 tháng 07 năm 2018

Người lập biểu
(Ký, họ tên)



Phạm Thị Thùy Dương

Kế toán trưởng
(Ký, họ tên)



Nguyễn Hồng Thủy

Giám đốc
(Ký, họ tên, đóng dấu)



Nguyễn Đình Hòa

BÁO CÁO KẾT QUẢ HOẠT ĐỘNG RIÊNG

Quý 2 năm 2018

Chi tiêu	Mã số	Thuyết minh	Quý II		Lũy kế từ đầu năm đến cuối quý này	
			Năm nay	Năm trước	Năm nay	Năm trước
I. DOANH THU HOẠT ĐỘNG						
1.1. Lãi từ các tài sản tài chính ghi nhận thông qua lãi/lỗ (FVTPL)	01		27,228,159,749	13,097,414,746	62,573,304,816	23,337,150,553
a. Lãi bán các tài sản tài chính FVTPL	01.1		2,465,121,595	4,927,200,975	16,813,034,025	7,974,350,384
b. Chênh lệch tăng đánh giá lại các TSTC FVTPL	01.2		21,650,338,841	6,249,752,171	41,986,149,578	13,247,402,641
c. Cổ tức, tiền lãi phát sinh từ tài sản tài chính FVTPL	01.3		3,112,699,313	1,920,461,600	3,774,121,213	2,115,397,528
1.2. Lãi từ các khoản đầu tư nắm giữ đến ngày đáo hạn (HTM)	02		5,003,620,606	6,850,052,822	10,811,418,987	15,705,060,981
1.3. Lãi từ các khoản cho vay và phải thu	03		51,096,657,809	39,082,910,109	82,050,222,455	59,902,523,126
1.4. Lãi từ các tài sản tài chính sẵn sàng để bán (AFS)	04		218,399,400	1,954,932,600	917,148,400	3,515,793,500
1.5. Lãi từ các công cụ phái sinh phòng ngừa rủi ro	05					
1.6. Doanh thu nghiệp vụ môi giới chứng khoán	06		20,975,345,858	50,183,139,299	46,826,747,238	89,380,297,856
1.7. Doanh thu nghiệp vụ bảo lãnh, đại lý phát hành chứng khoán	07		50,000	150,000	50,000	700,150,000
1.8. Doanh thu nghiệp vụ tư vấn đầu tư chứng khoán	08					
1.9. Doanh thu nghiệp vụ lưu ký chứng khoán	09		873,542,739	828,946,589	1,669,410,193	1,431,553,647
1.10. Doanh thu hoạt động tư vấn tài chính	10		1,325,000,000	784,749,241	2,486,750,000	1,101,112,877
1.11. Thu nhập hoạt động khác	11		349,938,825	101,887,383	364,352,253	214,540,825
Cộng doanh thu hoạt động (20 = 01-->11)	20		107,070,714,986	112,884,182,789	207,699,404,342	195,288,183,365
II. CHI PHÍ HOẠT ĐỘNG						
2.1. Lỗ các tài sản tài chính ghi nhận thông qua lãi lỗ (FVTPL)	21		32,072,139,385	6,030,948,656	61,303,484,338	14,469,684,676
a. Lỗ bán các tài sản tài chính FVTPL	21.1		3,353,620,421	1,963,398,146	6,257,081,481	3,238,821,419
b. Chênh lệch giảm đánh giá lại các TSTC FVTPL	21.2		28,718,518,964	4,067,550,510	55,046,402,857	11,230,863,257
c. Chi phí giao dịch mua các tài sản tài chính FVTPL	21.3					
2.2. Lỗ các khoản đầu tư nắm giữ đến ngày đáo hạn (HTM)	22					
2.3. Lỗ và ghi nhận đánh giá theo giá trị hợp lý tài sản tài chính sẵn sàng để bán (AFS) khi phân loại lại	23					
2.4. Chi phí dự phòng tài sản tài chính, xử lý tổn thất các khoản phải thu khó đòi và lỗ suy giảm tài sản tài chính và chi phí đi vay	24		2,962,868,390	3,787,098,226	1,017,285,160	2,666,349,440
2.5. Lỗ từ các tài sản tài chính phái sinh phòng ngừa rủi ro	25					
2.6. Chi phí hoạt động tự doanh	26		364,344,800	290,351,082	744,105,239	581,469,818
2.7. Chi phí nghiệp vụ môi giới chứng khoán	27		23,711,738,906	44,396,603,696	44,718,698,056	67,754,699,486
2.8. Chi phí nghiệp vụ bảo lãnh, đại lý phát hành chứng khoán	28					

Chi tiêu	Mã số	Thuyết minh	Quý II		Lũy kế từ đầu năm đến cuối quý này	
			Năm nay	Năm trước	Năm nay	Năm trước
2.9. Chi phí nghiệp vụ tư vấn đầu tư chứng khoán	29					
2.10. Chi phí nghiệp vụ lưu ký chứng khoán	30		1,728,041,621	1,603,052,098	3,421,972,015	3,161,427,019
2.11. Chi phí hoạt động tư vấn tài chính	31		681,611,664	663,329,661	1,360,191,885	1,244,333,450
2.12. Chi phí các dịch vụ khác	32		1,363,915,787	1,146,493,929	2,707,548,385	2,499,918,804
Trong đó: Chi phí sửa lỗi giao dịch chứng khoán, lỗi khác tự doanh	33		8,998,500		8,998,500	
Cộng chi phí hoạt động (40 = 21-->32)	40		62,884,660,553	57,917,877,348	115,273,285,078	92,377,882,693
III. DOANH THU HOẠT ĐỘNG TÀI CHÍNH						
3.1. Chênh lệch lãi tỷ giá hối đoái đã và chưa thực hiện	41					
3.2. Doanh thu, dự thu cổ tức, lãi tiền gửi không có định	42		5,281,787,426	3,899,037,296	7,927,580,794	5,625,745,151
3.3. Lãi bán, thanh lý các khoản đầu tư vào công ty con, liên kết, liên doanh	43					
3.4. Doanh thu khác về đầu tư	44					
Cộng doanh thu hoạt động tài chính (50 = 41-->44)	50		5,281,787,426	3,899,037,296	7,927,580,794	5,625,745,151
IV. CHI PHÍ TÀI CHÍNH						
4.1. Chênh lệch lỗ tỷ giá hối đoái đã và chưa thực hiện	51					
4.2. Chi phí lãi vay	52		3,392,077,556	1,460,462,425	7,566,480,582	3,339,207,336
4.3. Lỗ bán, thanh lý các khoản đầu tư vào công ty con, liên kết, liên doanh	53					
4.4. Chi phí dự phòng suy giảm giá trị các khoản đầu tư tài chính dài hạn	54					
4.5. Chi phí đầu tư khác	55					
Cộng chi phí tài chính (60 = 51-->55)	60		3,392,077,556	1,460,462,425	7,566,480,582	3,339,207,336
V. CHI PHÍ BÁN HÀNG						
VI. CHI PHÍ QUẢN LÝ CÔNG TY CHỨNG KHOÁN						
VII. KẾT QUẢ HOẠT ĐỘNG (70= 20+50-40 -60-61-62)	70		28,640,882,200	41,571,769,680	61,824,227,502	74,210,803,165
VIII. THU NHẬP KHÁC VÀ CHI PHÍ KHÁC						
8.1. Thu nhập khác	71		118,454,545		118,454,545	9,090,909
8.2. Chi phí khác	72		121,120,000	105,000,000	242,090,000	212,020,000
Cộng kết quả hoạt động khác (80= 71-72)	80		(2,665,455)	(105,000,000)	(123,635,455)	(202,929,091)
IX. TỔNG LỢI NHUẬN KẾ TOÁN TRƯỚC THUẾ (90=70 + 80)						
9.1. Lợi nhuận đã thực hiện	91		35,706,396,868	39,284,568,019	74,760,845,326	71,991,334,690
9.2. Lợi nhuận chưa thực hiện	92		(7,068,180,123)	2,182,201,661	(13,060,253,279)	2,016,539,384
X. CHI PHÍ THUẾ TNDN						
10.1. Chi phí thuế TNDN hiện hành	1001		4,426,024,579	8,487,360,917	11,773,713,308	14,547,073,435
10.2. Chi phí thuế TNDN hoãn lại	1002		1,276,970,386	(265,989,017)	(107,546,708)	(265,989,017)
XI. LỢI NHUẬN KẾ TOÁN SAU THUẾ TNDN (200 = 90 - 100)	200		22,935,221,780	33,245,397,780	50,034,425,447	59,726,789,656

Chi tiêu	Mã số	Thuyết minh	Quý II		Lũy kế từ đầu năm đến cuối quý này	
			Năm nay	Năm trước	Năm nay	Năm trước
XII. THU NHẬP (LỖ) TOÀN DIỆN KHÁC SAU THUẾ TNDN	300					
12.1. Lãi/(Lỗ) từ đánh giá lại các tài sản tài chính sẵn sàng để bán	301		(6,957,576,000)	(46,550,320)	2,099,376,960	1,601,959,680
12.2. Lãi/(lỗ) chênh lệch tỷ giá của hoạt động tại nước ngoài	302					
12.3. Lãi, lỗ đánh giá lại tài sản cố định theo mô hình giá trị hợp lý	303					
12.4. Lãi, lỗ toàn diện khác	304					
Tổng thu nhập toàn diện	400		(6,957,576,000)	(46,550,320)	2,099,376,960	1,601,959,680
XIII. THU NHẬP THUẬN TRÊN CỔ PHIẾU PHỔ THÔNG	500					
13.1. Lãi cơ bản trên cổ phiếu (Đồng/1 cổ phiếu)	501		318	460	693	827

NGƯỜI LẬP PHIẾU


(Ký, họ tên)



Phạm Thị Thùy Dương

KẾ TOÁN TRƯỞNG

(Ký, họ tên)



Nguyễn Hồng Thùy

Hà Nội, ngày 16 tháng 07 năm 2018

(TỔNG) GIÁM ĐỐC

(Ký, họ tên, đóng dấu)



Như Đình Hòa

BÁO CÁO LƯU CHUYỂN TIỀN TỆ RIÊNG

(Theo phương pháp trực tiếp)

Quý 2.2018

Đơn vị tính: VND

Chỉ tiêu	Mã số	Thuyết minh	Lũy kế từ đầu năm đến cuối quý này	
			Năm nay	Năm trước
1	2	3	4	5
I. Lưu chuyển tiền từ hoạt động kinh doanh				
1. Tiền đã chi mua các tài sản tài chính	01		(10.092.870.029.363)	(4.613.737.876.574)
2. Tiền đã thu từ bán các tài sản tài chính	02		8.571.424.689.158	4.843.305.964.493
3. Tiền chi nộp Quỹ Hỗ trợ thanh toán	03			
4. Cổ tức đã nhận	04		3.829.028.213	8.531.589.638
5. Tiền lãi đã thu	05		80.137.603.940	59.329.184.362
6. Tiền chi trả lãi vay cho hoạt động của CTCK	06		(118.981.060)	(1.032.836.722)
7. Tiền chi trả Tổ chức cung cấp dịch vụ cho CTCK	07		(22.945.376.924)	(23.602.885.219)
8. Tiền chi trả cho người lao động	08		(51.507.104.556)	(43.101.740.315)
9. Tiền chi nộp thuế liên quan đến hoạt động CTCK	09		(35.047.720.978)	(38.263.959.108)
10. Tiền chi thanh toán các chi phí cho hoạt động mua, bán các tài sản tài chính	10			
11. Tiền thu khác từ hoạt động kinh doanh	11		23.937.279.355.661	30.293.954.102.460
12. Tiền chi khác cho hoạt động kinh doanh	12		(21.056.807.649.960)	(30.360.759.020.206)
Lưu chuyển tiền thuần từ hoạt động kinh doanh	20		1.333.373.814.131	124.622.522.809
II. Lưu chuyển tiền từ hoạt động đầu tư				
1. Tiền chi để mua sắm, xây dựng TSCĐ, BĐSĐT và các tài sản khác	21		(755.870.000)	
2. Tiền thu từ thanh lý, nhượng bán TSCĐ, BĐSĐT và các tài sản khác	22			
3. Tiền chi đầu tư góp vốn đầu tư vào công ty con, công ty liên kết, liên doanh và đầu tư khác	23			
4. Tiền thu hồi đầu tư góp vốn đầu tư vào công ty con, công ty liên kết, liên doanh và đầu tư khác	24			
5. Tiền thu về cổ tức và lợi nhuận được chia từ các khoản đầu tư tài chính dài hạn	25			
Lưu chuyển tiền thuần từ hoạt động đầu tư	30		(755.870.000)	
III. Lưu chuyển tiền từ hoạt động tài chính				
1. Tiền thu từ phát hành cổ phiếu, nhận vốn góp của chủ sở hữu	31			
2. Tiền chi trả vốn góp cho các chủ sở hữu, mua lại cổ phiếu đã phát hành	32			
3. Tiền vay gốc	33		471.519.971.568	2.664.611.692.596

	Chỉ tiêu	Mã số	Thuyết minh	Lũy kế từ đầu năm đến cuối quý này	
				Năm nay	Năm trước
	1	2	3	4	5
3.1. Tiền vay Quỹ Hỗ trợ thanh toán		33.1			
3.2. Tiền vay khác		33.2		471.519.971.568	2.664.611.692.596
4. Tiền chi trả nợ gốc vay		34		(267.367.794.522)	(2.745.369.441.068)
4.1. Tiền chi trả gốc vay Quỹ Hỗ trợ thanh toán		34.1			
4.2. Tiền chi trả nợ gốc vay tài sản tài chính		34.2			
4.3. Tiền chi trả gốc nợ vay khác		34.3		(267.367.794.522)	(2.745.369.441.068)
5. Tiền chi trả nợ gốc thuê tài chính		35			
6. Cổ tức, lợi nhuận đã trả cho chủ sở hữu		36			
Lưu chuyển tiền thuần từ hoạt động tài chính		40		204.152.177.046	(80.757.748.472)
IV. Tăng/giảm tiền thuần trong kỳ		50		1.536.770.121.177	43.864.774.337
V. Tiền và các khoản tương đương tiền đầu kỳ		60		1.247.912.940	1.239.635.923
Tiền		61		1.247.912.940	1.239.635.923
Các khoản tương đương tiền		62			
Ảnh hưởng của thay đổi tỷ giá hối đoái quy đổi ngoại tệ		63			
VI. Tiền và các khoản tương đương tiền cuối kỳ (70 = 50 + 60)		70		1.538.018.034.117	45.104.410.260
Tiền		71		1.538.018.034.117	45.104.410.260
Các khoản tương đương tiền		72			
Ảnh hưởng của thay đổi tỷ giá hối đoái quy đổi ngoại tệ		73			

PHÂN LƯU CHUYÊN TIỀN TỆ HOẠT ĐỘNG MÔI GIỚI, ỦY THÁC CỦA KHÁCH HÀNG

	Chỉ tiêu	Mã số	Thuyết minh	Sáu tháng đầu năm 2018	Sáu tháng đầu năm 2017
	1	2	3	4	5
I. Lưu chuyển tiền hoạt động môi giới, ủy thác của khách hàng					
1.	Tiền thu bán chứng khoán môi giới cho khách hàng	01		45.362.132.964.125	50.499.612.775.893
2.	Tiền chi mua chứng khoán môi giới cho khách hàng	02		(42.807.286.812.530)	(47.547.974.012.925)
3.	Tiền thu bán chứng khoán ủy thác của khách hàng	03			
4.	Tiền chi bán chứng khoán ủy thác của khách hàng	04			
5.	Thu vay Quỹ Hỗ trợ thanh toán	05			
6.	Chi trả vay Quỹ Hỗ trợ thanh toán	06			
7.	Nhận tiền gửi để thanh toán giao dịch chứng khoán của khách hàng	07		24.292.041.856.751	20.985.381.453.588
8.	Nhận tiền gửi của Nhà đầu tư cho hoạt động ủy thác đầu tư của khách hàng	08			
9.	Chi trả phí lưu ký chứng khoán của khách hàng	09		(1.445.187.697)	(1.360.707.910)
10.	Thu lỗi giao dịch chứng khoán	10			
11.	Chi lỗi giao dịch chứng khoán	11			
12.	Tiền thu của Tổ chức phát hành chứng khoán	12		2.665.670.747.707	1.887.206.139.188
13.	Tiền chi trả Tổ chức phát hành chứng khoán	13		(2.641.691.875.412)	(1.884.992.218.495)
14.	Tiền thu khác từ hoạt động môi giới, ủy thác của khách hàng	14		16.236.974.433.374	31.967.085.227.675
15.	Tiền chi khác từ hoạt động môi giới, ủy thác của khách hàng	15		(42.845.504.547.924)	(55.629.530.120.607)
	Tăng/giảm tiền thuần trong kỳ	20		260.891.578.394	275.428.536.407
II. Tiền và các khoản tương đương tiền đầu kỳ của khách hàng					
	Tiền gửi ngân hàng đầu kỳ:	31		446.113.733.436	399.091.401.270
	- Tiền gửi của Nhà đầu tư về giao dịch chứng khoán theo phương thức CTCK quản lý	32		125.749.528.572	81.167.276.061
	- Tiền gửi bù trừ và thanh toán giao dịch chứng khoán	33			
	- Tiền gửi tổng hợp giao dịch chứng khoán cho khách hàng	34		318.869.139.597	308.360.826.219
	- Tiền gửi của Tổ chức phát hành Trong đó có kỳ hạn	35		1.495.065.267	9.563.298.990
	Các khoản tương đương tiền	36			
	Ảnh hưởng của thay đổi tỷ giá hối đoái quy đổi ngoại tệ	37			
	III. Tiền và các khoản tương đương tiền cuối kỳ của khách hàng (40 = 20 + 30)	40		707.005.311.830	674.519.937.677
	Tiền gửi ngân hàng cuối kỳ:	41		707.005.311.830	674.519.937.677
	- Tiền gửi của Nhà đầu tư về giao dịch chứng khoán theo phương thức CTCK quản lý	42		702.862.375.271	238.062.260.876
	- Tiền gửi tổng hợp giao dịch chứng khoán cho khách hàng	43		3.484.129.044	434.733.672.089
	- Tiền gửi bù trừ và thanh toán giao dịch chứng khoán	44			

Chỉ tiêu	Mã số	Thuyết minh	Sáu tháng đầu năm 2018	Sáu tháng đầu năm 2017
1	2	3	4	5
- Tiền gửi của Tổ chức phát hành Trong đó có kỳ hạn	45		658.807.515	1.724.004.712
Các khoản tương đương tiền	46			
Ảnh hưởng của thay đổi tỷ giá hối đoái quy đổi ngoại tệ	47			

Hà nội, ngày 16 tháng 07 năm 2018

NGƯỜI LẬP BIỂU

(Ký, họ tên)



Phạm Thị Thùy Dương

KẾ TOÁN TRƯỞNG

(Ký, họ tên)



Nguyễn Hồng Thủy



BÁO CÁO TÌNH HÌNH BIẾN ĐỘNG VỐN CHỦ SỞ HỮU

Quý 2 năm 2018

CHỈ TIÊU	Thuyết minh	Số dư đầu năm		Số tăng/giảm (Lũy kế từ đầu năm đến 30.6)				Số dư đến 30/6	
		Năm 2017	Năm 2018	Năm 2017		Năm 2018		Năm 2017	Năm 2018
				Tăng	Giảm	Tăng	Giảm		
A	B	1	2	3	4	5	6	7	8
I. Biến động vốn chủ sở hữu									
1. Vốn đầu tư của chủ sở hữu		1,332,592,536,720	1,332,592,536,720					1,332,592,536,720	1,332,592,536,720
1.1. Vốn pháp định		722,339,370,000	722,339,370,000					722,339,370,000	722,339,370,000
1.2. Vốn bổ sung									
1.3. Thặng dư vốn cổ phần		610,253,166,720	610,253,166,720					610,253,166,720	610,253,166,720
1.4. Quyền chọn chuyển đổi trái phiếu									
1.5. Vốn khác của chủ sở hữu									
2. Cổ phiếu quỹ (*)		(496,682,500)	(496,682,500)					(496,682,500)	(496,682,500)
3. Quỹ dự trữ vốn điều lệ		23,894,449,402	29,538,463,475					23,894,449,402	29,538,463,475
4. Quỹ dự phòng tài chính và rủi ro nghiệp vụ		23,894,449,402	29,538,463,475					23,894,449,402	29,538,463,475
5. Chênh lệch đánh giá lại tài sản theo giá trị hợp lý		11,988,698,654	25,455,682,334	10,395,449,600	8,793,489,920	12,806,551,200	10,707,174,240	13,590,658,334	27,555,059,294
6. Chênh lệch tỷ giá hối đoái									
7. Các Quỹ khác thuộc vốn chủ sở hữu									
8. Lợi nhuận chưa phân phối	VIII	175,811,433,817	281,475,143,206	75,989,540,052	21,755,629,282	62,987,132,018	19,048,241,770	230,045,344,587	325,414,033,454
8.1. Lợi nhuận đã thực hiện		168,277,570,560	282,922,223,792	75,989,540,052	5,492,878,886	62,987,132,018	6,095,535,199	238,774,231,726	339,813,820,611
8.2. Lợi nhuận chưa thực hiện		7,533,863,257	(1,447,080,586)		16,262,750,396		12,952,706,571	(8,728,887,139)	(14,399,787,157)
Tổng cộng		1,567,684,885,495	1,698,103,606,710	86,384,989,652	30,549,119,202	75,793,683,218	29,755,416,010	1,623,520,755,945	1,744,141,873,918
II. Thu nhập toàn diện khác									
1. Lãi/(Lỗ) từ đánh giá lại các tài sản tài chính sẵn sàng để bán		11,988,698,654	25,455,682,334	10,395,449,600	8,793,489,920	12,806,551,200	10,707,174,240	13,590,658,334	27,555,059,294

CHỈ TIÊU	Thuyết minh	Số dư đầu năm		Số tăng/giảm (Lũy kế từ đầu năm đến 30.6)				Số dư đến 30/6	
		Năm 2017	Năm 2018	Năm 2017		Năm 2018		Năm 2017	Năm 2018
				Tăng	Giảm	Tăng	Giảm		
A	B	1	2	3	4	5	6	7	8
2. Lãi, lỗ đánh giá lại TSCĐ theo giá trị hợp lý									
3. Lãi, lỗ chênh lệch tỷ giá của hoạt động tại nước ngoài									
4. Lãi, lỗ toàn diện khác									
Tổng cộng		11,988,698,654	25,455,682,334	10,395,449,600	8,793,489,920	12,806,551,200	10,707,174,240	13,590,658,334	27,555,059,294

NGƯỜI LẬP BIỂU

(Ký, họ tên)



Phạm Thị Thùy Dương

KÊ TOÁN TRƯỞNG

(Ký, họ tên)



Nguyễn Hồng Thủy



Nhữ Đình Hòa

VĂN PHÒNG CÔNG TY CỔ PHẦN CHỨNG KHOÁN BẢO VIỆT

Địa Chỉ: Số 72 Trần Hưng Đạo – Hoàn Kiếm – Hà nội Tel: 3 9288080 ; Fax: 3 9289888
(Mẫu số B05-Ban hành theo TT số 210/2014/TT-BTC ngày 30/12/2014 của Bộ Tài Chính)

THUYẾT MINH BÁO CÁO TÀI CHÍNH RIÊNG

Quý II năm 2018

1. Đặc điểm hoạt động của công ty chứng khoán

1.1 Giấy phép thành lập và hoạt động: Công ty Cổ phần Chứng khoán Bảo Việt (“Công ty”, “BVSC”) là công ty cổ phần được thành lập tại Việt Nam theo Giấy phép thành lập số 4640/GP-UB do Ủy ban Nhân dân Thành phố Hà Nội cấp ngày 1 tháng 10 năm 1999 và Giấy phép Hoạt động Kinh doanh số 01/GPHĐKD ngày 26 tháng 11 năm 1999 do Ủy ban Chứng khoán Nhà nước.

Cổ phiếu của Công ty đã được niêm yết và giao dịch trên Sở Giao dịch Chứng khoán Hà Nội theo Quyết định số 51/QĐ-TTGDHN ngày 30 tháng 11 năm 2006 của Trung tâm Giao dịch Chứng khoán Hà Nội và Giấy chứng nhận đăng ký lưu ký chứng khoán số 33/2006-GCNCP-TTLK ngày 13 tháng 12 năm 2006 của Trung tâm Lưu ký Chứng khoán.

1.2. Hình thức sở hữu vốn : Công ty cổ phần

1.3. Lĩnh vực kinh doanh : Chứng khoán

1.4 Hoạt động chính của Công ty: cung cấp các dịch vụ môi giới chứng khoán, lưu ký chứng khoán, tự doanh và bảo lãnh phát hành chứng khoán, tư vấn tài chính, đầu tư chứng khoán và giao dịch ký quỹ chứng khoán

1.5 Địa chỉ liên hệ của Trụ sở chính :

Công ty có trụ sở chính tại Tòa nhà Tập đoàn Bảo Việt, tầng 2&3 72 Trần Hưng Đạo, Quận Hoàn Kiếm, Hà Nội và có các phòng giao dịch sau:

Tên Phòng giao dịch	Địa chỉ
1. Phòng môi giới và giao dịch (Hà Nội)	Tòa nhà Bảo Việt, 72 Trần Hưng Đạo, Hoàn Kiếm, Hà Nội
2. PGD số 1 (Hà Nội)	94 Bà Triệu, quận Hoàn Kiếm, Hà Nội
3. PGD Kim Mã (Hà Nội)	Tầng 2 Tòa nhà VIP - 519 Kim Mã Ba Đình Hà nội
4. PGD Láng Hạ (Hà nội)	Tầng 12 - Số 14 Láng Hạ - Ba Đình – Hà nội

2. Kỳ kế toán, đơn vị tiền tệ sử dụng trong kế toán:

2.1. Kỳ kế toán:

- a. Năm tài chính hàng năm của Công ty bắt đầu từ ngày 01/01 và kết thúc vào ngày 31/12 hàng năm.
- b. Năm tài chính đầu tiên bắt đầu từ ngày 01/11/1999 và kết thúc ngày 31/12/2000.

2.2 Đơn vị tiền tệ sử dụng trong ghi chép kế toán: Báo cáo tài chính được lập bằng đơn vị tiền tệ sử dụng trong kế toán của Công ty là VND.

3. Chuẩn mực, chế độ kế toán áp dụng và tuyên bố về việc tuân thủ.

3.1. Chuẩn mực và chế độ kế toán áp dụng:

Các quy định và hướng dẫn chế độ kế toán áp dụng cho Công ty chứng khoán được quy định tại thông tư số 210/2014/TT-BTC ngày 30 tháng 12 năm 2014 của Bộ Tài chính, Thông tư số 334/2016/TT-BTC ngày 27 tháng 12 năm 2016 của Bộ Tài chính sửa đổi, bổ sung và thay thế Phụ lục 02 và 04 của Thông tư 210/2014/TT-BTC. Thông tư số 146/2014/TT-BTC ngày 6 tháng 10 năm 2014 hướng dẫn chế độ tài chính đối với công ty chứng khoán, công ty quản lý quỹ và các Chuẩn mực Kế toán Việt Nam do Bộ Tài chính ban hành theo:

- ▶ Quyết định số 149/2001/QĐ-BTC ngày 31 tháng 12 năm 2001 về việc ban hành bốn Chuẩn mực kế toán Việt Nam (Đợt 1);
- ▶ Quyết định số 165/2002/QĐ-BTC ngày 31 tháng 12 năm 2002 về việc ban hành sáu Chuẩn mực kế toán Việt Nam (Đợt 2);
- ▶ Quyết định số 234/2003/QĐ-BTC ngày 30 tháng 12 năm 2003 về việc ban hành sáu Chuẩn mực kế toán Việt Nam (Đợt 3);
- ▶ Quyết định số 12/2005/QĐ-BTC ngày 15 tháng 2 năm 2005 về việc ban hành sáu Chuẩn mực kế toán Việt Nam (Đợt 4); và
- ▶ Quyết định số 100/2005/QĐ-BTC ngày 28 tháng 12 năm 2005 về việc ban hành bốn Chuẩn mực kế toán Việt Nam (Đợt 5).

3.2. Tuyên bố về việc tuân thủ chuẩn mực kế toán và chế độ kế toán:

Thực hiện kế toán của Công ty trên cơ sở tuân thủ các chuẩn mực kế toán Việt Nam có liên quan và Chế độ kế toán Công ty chứng khoán ban hành theo Thông tư số 210/2014/TT-BTC - ngày 30/12/2014 và Thông tư 334/2016/TT-BTC

3.3 Hình thức kế toán áp dụng: được đăng ký của Công ty là Nhật ký chung.

4 Các chính sách kế toán áp dụng:

4.1 Nguyên tắc ghi nhận các khoản tiền và tương đương tiền:

Tiền và các khoản tương đương tiền bao gồm tiền mặt tại quỹ, tiền gửi ngân hàng, tiền gửi của công ty chứng khoán và các khoản đầu tư ngắn hạn có thời hạn gốc không quá ba tháng, có tính thanh khoản cao, có khả năng chuyển đổi dễ dàng thành các lượng tiền xác định và không có nhiều rủi ro trong chuyển đổi thành tiền.

Tiền gửi của nhà đầu tư về giao dịch chứng khoán và tiền gửi của tổ chức phát hành được phản ánh tại các chỉ tiêu ngoài báo cáo tình hình tài chính.

4.2. Nguyên tắc và phương pháp kế toán tài sản tài chính ghi nhận thông qua lãi lỗ, các khoản đầu tư nắm giữ đến ngày đáo hạn, các khoản cho vay.

4.2.1 Nguyên tắc phân loại tài sản tài chính của Công ty:

- Theo Thông tư 210/2014/TT-BTC và Thông tư 334/2016/TT-BTC quy định: Các tài sản tài chính ghi nhận thông qua lãi/lỗ, các khoản nắm giữ đến ngày đáo hạn, tài sản sẵn sàng để bán thuộc danh mục tài sản tài chính của Công ty được phân loại theo nhóm tài sản tài chính sau: Cổ phiếu, trái phiếu, công cụ thị trường tiền tệ, công cụ phái sinh,... và theo hình thức giao dịch: Giao dịch qua sàn chứng khoán hoặc không qua sàn giao dịch chứng khoán (OTC). Đối với hình thức giao dịch OTC, bao gồm các tài sản tài chính chuẩn bị niêm yết, các tài sản tài chính khác. Trong mỗi loại tài sản tài chính, các tài sản tài chính được sắp xếp theo uy tín, mức độ an toàn và mức độ hạn chế loại tài sản tài chính được đầu tư của Công ty.

- Đối với các khoản cho vay: Theo quy định của pháp luật hiện hành, Công ty có thể cho khách hàng vay tiền để mua chứng khoán theo quy định giao dịch ký quỹ chứng khoán theo hợp đồng margin. Thông tư 210/2014/TT-BTC quy định rõ Công ty thực hiện phân loại các khoản cho vay theo phương pháp định tính hoặc định lượng – tùy vào mục đích quản lý.

4.2.2 Nguyên tắc ghi nhận:

4.2.2.1 Tài sản tài chính ghi nhận thông qua lãi/lỗ (FVTPL)

Các tài sản tài chính FVTPL là tài sản tài chính thỏa mãn một trong các điều kiện sau

- a) Tài sản tài chính được phân loại vào nhóm nắm giữ để kinh doanh. Tài sản tài chính được phân loại vào nhóm chứng khoán nắm giữ để kinh doanh, nếu:
 - Được mua hoặc tạo ra chủ yếu cho mục đích bán lại/mua lại trong thời gian ngắn;
 - Có bằng chứng về việc kinh doanh công cụ đó nhằm mục đích thu lợi ngắn hạn; hoặc
 - Là công cụ tài chính phái sinh (ngoại trừ các công cụ tài chính phái sinh được xác định là một hợp đồng bảo lãnh tài chính hoặc một công cụ phòng ngừa rủi ro hiệu quả).
- b) Tại thời điểm ghi nhận ban đầu, các tài sản tài chính xác định sẽ được trình bày hợp lý hơn nếu phân loại vào tài sản tài chính FVTPL vì một trong các lý do sau đây:

Việc phân loại vào tài sản tài chính FVTPL loại trừ hoặc làm giảm đáng kể sự không thống nhất trong ghi nhận hoặc xác định giá trị tài sản tài chính theo các cơ sở khác nhau.

- Tài sản tài chính thuộc một nhóm các tài sản tài chính được quản lý và kết quả quản lý được đánh giá dựa trên cơ sở giá trị đồng thời phù hợp với chính sách quản lý rủi ro hoặc chiến lược đầu tư của Công ty chứng khoán.

Các tài sản tài chính FVTPL được ghi nhận ban đầu theo giá gốc và được tiếp tục đánh giá lại theo nguyên tắc giá trị hợp lý.

Chi phí mua các tài sản tài chính FVTPL được ghi nhận vào chi phí giao dịch mua các tài sản tài chính của báo cáo thu nhập toàn diện giữa niên độ ngay khi phát sinh.

4.2.2.2. Các tài sản tài chính nắm giữ đến ngày đáo hạn (HTM):

Các tài sản tài chính HTM là các tài sản tài chính phi phái sinh với các khoản thanh toán cố định hoặc có thể xác định và có kỳ đáo hạn cố định mà Công ty có ý định và có khả năng giữ đến ngày đáo hạn, ngoại trừ:

- a) Các tài sản tài chính mà tại thời điểm ghi nhận ban đầu đã được xếp vào nhóm ghi nhận theo giá trị hợp lý thông qua báo cáo thu nhập toàn diện giữa niên độ;
- b) Các tài sản tài chính đã được xếp vào nhóm sẵn sàng để bán;
- c) Các tài sản tài chính thỏa mãn định nghĩa về các khoản cho vay và phải thu.

Các tài sản tài chính HTM được ghi nhận ban đầu theo giá mua cộng (+) các chi phí giao dịch phát sinh trực tiếp từ việc mua các tài sản tài chính này như phí môi giới, phí giao dịch, phí giao dịch, phí đại lý phát hành và phí ngân hàng. Sau ghi nhận ban đầu, tài sản tài chính HTM tiếp tục được ghi nhận theo giá trị phân bổ sử dụng phương pháp lãi suất thực.

Giá trị phân bổ của tài sản tài chính HTM được xác định bằng giá trị ghi nhận ban đầu của tài sản tài chính trừ đi các khoản hoàn trả gốc cộng (+) hoặc trừ (-) các khoản phân bổ lũy kế tính theo phương pháp lãi suất thực của phần chênh lệch giữa giá trị ghi nhận ban đầu và giá trị đáo hạn, trừ đi các khoản giảm trừ dự phòng suy giảm giá trị hoặc do không thể thu hồi (nếu có).

Phương pháp lãi suất thực là phương pháp tính toán chi phí phân bổ về thu nhập lãi hoặc chi phí lãi trong kỳ liên quan của một tài sản tài chính hoặc một nhóm các tài sản tài chính HTM.

Lãi suất thực là lãi suất chiết khấu chính xác các luồng tiền ước tính sẽ chi trả hoặc nhận được trong tương lai trong suốt vòng đời dự kiến của công cụ tài chính hoặc trong kỳ hạn ngắn hơn, nếu cần thiết, trở về giá trị ghi sổ hiện tại ròng của tài sản hoặc nợ tài chính.

4.2.2.3 Các khoản cho vay:

Các khoản cho vay là các tài sản tài chính phi phái sinh có các khoản thanh toán cố định hoặc có thể xác định và không được niêm yết trên thị trường hoàn hảo, ngoại trừ:

- a) Các khoản mà Công ty có ý định bán ngay hoặc sẽ bán trong tương lai gần được phân loại là tài sản nắm giữ vì mục đích kinh doanh, và cũng như các loại mà tại thời điểm ghi nhận ban đầu được Công ty xếp vào nhóm ghi nhận theo giá trị hợp lý thông qua báo cáo thu nhập toàn diện giữa niên độ;
- b) Các khoản được Công ty xếp vào nhóm sẵn sàng để bán tại thời điểm ghi nhận ban đầu; hoặc
- c) Các khoản mà người nắm giữ có thể không thu hồi được phần lớn giá trị đầu tư ban đầu, không phải do suy giảm chất lượng tín dụng, và được phân loại vào nhóm sẵn sàng để bán.

Các khoản cho vay được ghi nhận ban đầu theo giá gốc. Sau ghi nhận ban đầu, các khoản cho vay được ghi nhận theo giá trị phân bổ sử dụng theo phương pháp lãi suất thực

Các khoản cho vay được phân loại vào các khoản nợ có rủi ro cao hơn trong các trường hợp sau:

- ▶ Xảy ra các biến động bất lợi trong môi trường, lĩnh vực kinh doanh tác động tiêu cực trực tiếp đến khả năng trả nợ của khách hàng như: thiên tai, dịch bệnh, chiến tranh, môi trường kinh tế...;
- ▶ Các chỉ tiêu về khả năng thanh toán, tỷ lệ nợ trên vốn, dòng tiền, khả năng trả nợ của khách hàng suy giảm liên tục;
- ▶ Khách hàng không cung cấp đầy đủ, kịp thời và trung thực các thông tin tài chính theo yêu cầu để đánh giá khả năng trả nợ;
- ▶ Nợ mà hành vi cho vay bị xử phạt vi phạm hành chính theo quy định của pháp luật.

Các khoản cho vay được ghi nhận ban đầu theo giá gốc. Sau ghi nhận ban đầu, các khoản cho vay được ghi nhận theo giá trị phân bổ sử dụng theo phương pháp lãi suất thực.

Giá trị phân bổ của các khoản cho vay được xác định bằng giá trị ghi nhận ban đầu của tài sản tài chính trừ đi các khoản hoàn trả gốc cộng hoặc trừ các khoản phân bổ lũy kế tính theo phương pháp lãi suất thực của phần chênh lệch giữa giá trị ghi nhận ban đầu và giá trị đáo hạn, trừ đi các khoản giảm trừ dự phòng suy giảm giá trị hoặc do không thể thu hồi (nếu có).

Cho vay Margin:

Cho vay Margin là việc nhà đầu tư mua cổ phiếu có sử dụng hạn mức tín dụng do Công ty cấp. Nó được đảm bảo bằng các khoản ứng trước bằng tiền hoặc thế chấp bằng chính cổ phiếu được mua. Cho vay margin được ghi nhận ban đầu theo giá gốc. Sau ghi nhận ban đầu, các khoản cho vay margin tiếp tục được ghi nhận theo giá gốc và định kỳ được đánh giá suy giảm giá trị (nếu có).

4.2.2.4 Các tài sản tài chính sẵn sàng để bán (AFS):

Tài sản tài chính sẵn sàng để bán là các tài sản tài chính phi phái sinh được xác định là sẵn sàng để bán hoặc không được phân loại là:

- a) Các khoản cho vay và phải thu;
- b) Các khoản đầu tư nắm giữ đến ngày đáo hạn;
- c) Các tài sản tài chính ghi nhận theo giá trị hợp lý thông qua lãi/lỗ.

Các tài sản tài chính AFS được ghi nhận ban đầu theo giá mua cộng các chi phí giao dịch phát sinh trực tiếp từ việc mua các tài sản tài chính này. Sau ghi nhận ban đầu, tài sản tài chính AFS được tiếp tục ghi nhận theo nguyên tắc giá trị hợp lý.

4.2.2.5 Dự phòng suy giảm giá trị tài sản tài chính

Dự phòng suy giảm giá trị các tài sản tài chính FVTPL, AFS và HTM

Các tài sản tài chính FVTPL, AFS và HTM được xem xét khả năng suy giảm giá trị tại ngày lập báo cáo tình hình tài chính tổng hợp.

Dự phòng được lập cho việc giảm giá trị của các tài sản tài chính có thể chuyển nhượng được trên thị trường tại ngày kết thúc năm tài chính tương ứng với chênh lệch giữa giá trị sổ sách và giá trị thực tế trên thị trường tại ngày có giao dịch gần nhất nhưng không quá một tháng tính đến ngày trích lập dự phòng theo hướng dẫn của Thông tư số 146/2014/TT-BTC. Tăng hoặc giảm số dư tài khoản dự phòng được ghi nhận vào Báo cáo kết quả hoạt động tổng hợp trên khoản mục “Chi phí dự phòng tài sản tài chính, xử lý tổn thất các khoản phải thu khó đòi và lỗ suy giảm tài sản tài chính và chi phí đi vay của các khoản cho vay”.

Giá trị thị trường/hợp lý của chứng khoán được xác định theo các cơ sở sau:

- ▶ Giá trị thị trường của chứng khoán niêm yết trên Sở Giao dịch Chứng khoán Hà Nội và Sở Giao dịch Chứng khoán Thành phố Hồ Chí Minh là giá đóng cửa tại ngày gần nhất có giao dịch tính đến ngày đánh giá giá trị chứng khoán.
- ▶ Đối với các chứng khoán của các công ty chưa niêm yết trên thị trường chứng khoán nhưng đã đăng ký giao dịch trên thị trường giao dịch của các công ty đại chúng chưa niêm yết (UPCom) thì giá trị thị trường được xác định là giá đóng cửa tại ngày gần nhất có giao dịch tính đến ngày đánh giá giá trị chứng khoán.
- ▶ Đối với chứng khoán niêm yết bị hủy hoặc bị đình chỉ giao dịch hoặc bị ngừng giao dịch kể từ ngày giao dịch thứ sáu trở đi, giá chứng khoán thực tế là giá trị sổ sách tại ngày lập Báo cáo tình hình tài chính gần nhất.

- ▶ Đối với chứng khoán chưa niêm yết và chưa đăng ký giao dịch trên thị trường giao dịch của các công ty đại chúng chưa niêm yết (UPCom) thì giá chứng khoán thực tế trên thị trường là giá trung bình của các mức giá giao dịch thực tế theo báo giá của ba (03) công ty chứng khoán có giao dịch tại thời điểm gần nhất với thời điểm đánh giá giá trị chứng khoán.
- ▶ Các chứng khoán không có giá tham khảo từ các nguồn trên sẽ được đánh giá giá trị hợp lý dựa trên việc xem xét tình hình tài chính và giá trị sổ sách của tổ chức phát hành tại ngày đánh giá giá trị chứng khoán.

Dự phòng suy giảm giá trị các khoản cho vay

Đối với các tài sản tài chính được phân loại vào nhóm các khoản cho vay, Công ty thực hiện đánh giá riêng lẻ từng tài sản khi tồn tại các bằng chứng khách quan về việc suy giảm giá trị của từng tài sản đó là đáng kể. Tăng hoặc giảm số dư tài khoản dự phòng được ghi nhận vào Báo cáo kết quả hoạt động tổng hợp trên khoản mục “Chi phí dự phòng tài sản tài chính, xử lý tổn thất các khoản phải thu khó đòi và lỗ suy giảm tài sản tài chính và chi phí đi vay của các khoản cho vay”.

4.3 Nguyên tắc và phương pháp ghi nhận các khoản phải thu

- Các khoản phải thu được ghi nhận ban đầu theo giá gốc và luôn được phản ánh theo giá gốc trong thời gian tiếp theo.
- Các khoản nợ phải thu được xem xét trích lập dự phòng rủi ro theo tuổi nợ quá hạn của khoản nợ hoặc theo dự kiến tổn thất có thể xảy ra trong trường hợp khoản nợ chưa đến hạn thanh toán nhưng tổ chức kinh tế lâm vào tình trạng phá sản hoặc đang làm thủ tục giải thể; người nợ mất tích, bỏ trốn, đang bị các cơ quan pháp luật truy tố, xét xử hoặc đang thi hành án hoặc đã chết. Chi phí dự phòng phát sinh được hạch toán vào “Chi phí quản lý doanh nghiệp” trong kỳ.
- Đối với các khoản nợ phải thu quá hạn thanh toán thì mức trích lập dự phòng theo hướng dẫn của Thông tư số 228/2009/TT-BTC do Bộ Tài chính ban hành ngày 7 tháng 12 năm 2009 như sau:

Thời gian quá hạn	Mức trích dự phòng
Từ trên sáu (06) tháng đến dưới một (01) năm	30%
Từ một (01) năm đến dưới hai (02) năm	50%
Từ hai (02) năm đến dưới ba (03) năm	70%
Trên ba (03) năm	100%

4.4 Nguyên tắc ghi nhận chứng khoán mua lại và bán lại theo hợp đồng có kỳ hạn

Những tài sản được bán đồng thời cam kết sẽ mua lại vào một thời điểm nhất định trong tương lai (các hợp đồng mua lại) không được ghi giảm trên báo cáo tài chính. Khoản tiền nhận được theo các hợp đồng mua lại này được ghi nhận là khoản nợ phải trả trên bảng cân đối kế toán và phần chênh lệch giữa giá bán và giá cam kết mua lại trong tương lai được ghi nhận là tài sản/chi phí chờ phân bổ và được phân bổ vào kết quả hoạt động kinh doanh trong suốt thời gian hiệu lực của hợp đồng mua lại.

4.5 Nguyên tắc ghi nhận tài sản cố định hữu hình:

Tài sản cố định hữu hình được thể hiện theo nguyên giá trừ đi giá trị hao mòn lũy kế.

Nguyên giá tài sản cố định hữu hình bao gồm giá mua và những chi phí có liên quan trực tiếp đến việc đưa tài sản vào hoạt động như dự kiến.

Các chi phí mua sắm, nâng cấp và đổi mới tài sản cố định hữu hình được ghi tăng nguyên giá của tài sản và chi phí bảo trì, sửa chữa được hạch toán vào kết quả hoạt động kinh doanh khi phát sinh.

Khi tài sản được bán hay thanh lý, nguyên giá và giá trị hao mòn lũy kế được xóa sổ và các khoản lãi lỗ phát sinh do thanh lý tài sản (là phần chênh lệch giữa giữa tiền thu thuần từ việc bán tài sản với giá trị còn lại của tài sản) được hạch toán vào báo cáo thu nhập toàn diện tổng hợp trong kỳ.

4.6 Nguyên tắc ghi nhận tài sản cố định vô hình:

Tài sản cố định hữu hình được thể hiện theo nguyên giá trừ đi giá trị hao mòn lũy kế.

Nguyên giá tài sản cố định vô hình bao gồm giá mua và những chi phí có liên quan trực tiếp đến việc đưa tài sản vào hoạt động như dự kiến.

Các chi phí mua sắm, nâng cấp và đổi mới tài sản cố định vô hình được ghi tăng nguyên giá của tài sản và chi phí bảo trì, sửa chữa được hạch toán vào kết quả hoạt động kinh doanh khi phát sinh.

Khi tài sản được bán hay thanh lý, nguyên giá và giá trị hao mòn lũy kế được xóa sổ và các khoản lãi lỗ phát sinh do thanh lý tài sản (là phần chênh lệch giữa giữa tiền thu thuần từ việc bán tài sản với giá trị còn lại của tài sản) được hạch toán vào báo cáo thu nhập toàn diện trong kỳ.

4.7 Nguyên tắc khấu hao và khấu trừ:

Khấu hao và khấu trừ tài sản cố định hữu hình và tài sản cố định vô hình được trích theo phương pháp khấu hao đường thẳng trong suốt thời gian hữu dụng ước tính của các tài sản như sau:

Máy móc, thiết bị	3 - 8 năm
Phương tiện vận tải	6 - 8 năm
Thiết bị văn phòng	3 - 5 năm

Phần mềm máy tính	3 – 5 năm
Tài sản vô hình khác	3 – 5 năm

4.8 Nguyên tắc ghi nhận thuê tài sản

Việc xác định một thỏa thuận có phải là thỏa thuận thuê tài sản hay không dựa trên bản chất của thỏa thuận đó vào thời điểm khởi đầu: liệu việc thực hiện thỏa thuận này có phụ thuộc vào việc sử dụng một tài sản nhất định và thỏa thuận có bao gồm điều khoản về quyền sử dụng tài sản hay không.

Các khoản tiền thuê theo hợp đồng thuê hoạt động được hạch toán vào báo cáo thu nhập toàn diện giữa niên độ theo phương pháp đường thẳng dựa theo thời hạn của hợp đồng thuê.

4.9 Nguyên tắc ghi nhận chi phí trả trước:

Chi phí trả trước bao gồm các chi phí trả trước ngắn hạn hoặc chi phí trả trước dài hạn trên bảng cân đối kế toán giữa niên độ và được phân bổ trong khoảng thời gian trả trước của chi phí tương ứng với các lợi ích kinh tế được tạo ra từ các chi phí này.

Các loại chi phí sau đây được hạch toán vào chi phí trả trước dài hạn để phân bổ dần từ hai (2) đến năm (5) năm vào báo cáo thu nhập toàn diện giữa niên độ:

- ▶ Chi phí cải tạo văn phòng;
- ▶ Chi phí thuê văn phòng; và
- ▶ Chi phí vật dụng văn phòng.

4.10. Ghi nhận doanh thu

Doanh thu được ghi nhận khi Công ty có khả năng nhận được các lợi ích kinh tế có thể xác định được một cách chắc chắn. Doanh thu được xác định theo giá trị hợp lý của các khoản đã thu hoặc sẽ thu được sau khi trừ đi các khoản chiết khấu thương mại, giảm giá. Các điều kiện ghi nhận cụ thể sau đây cũng phải được đáp ứng khi ghi nhận doanh thu:

Doanh thu hoạt động môi giới chứng khoán

Khi có thể xác định được kết quả hợp đồng một cách chắc chắn, doanh thu sẽ được ghi nhận dựa vào mức độ hoàn thành công việc. Trong trường hợp không thể xác định được kết quả hợp đồng một cách chắc chắn, doanh thu sẽ chỉ được ghi nhận ở mức có thể thu hồi được của các chi phí đã được ghi nhận.

Thu nhập từ kinh doanh chứng khoán: thu nhập từ kinh doanh chứng khoán được xác định dựa trên mức chênh lệch giá bán và giá vốn bình quân gia quyền của chứng khoán.

Thu nhập khác: Các khoản thu nhập khác bao gồm các khoản thu từ các hoạt động xảy ra không thường xuyên, ngoài các hoạt động tạo ra doanh thu gồm: các khoản thu về thanh lý tài sản cố định (“TSCĐ”), nhượng bán TSCĐ; thu tiền phạt khách hàng do vi phạm hợp đồng; thu tiền bảo hiểm

được bồi thường; thu được các khoản nợ phải thu đã xóa sổ tính vào chi phí kỳ trước; khoản nợ phải trả nay mất chủ được ghi tăng thu nhập; thu các khoản thuế được giảm; được hoàn lại; và các khoản thu khác được ghi nhận là thu nhập khác theo quy định tại Chuẩn mực Kế toán Việt nam số 14 – Doanh thu và thu nhập khác.

Thu nhập lãi: Doanh thu được ghi nhận khi tiền lãi phát sinh trên cơ sở dồn tích (có tính đến lợi tức mà tài sản đem lại) trừ khi khả năng thu hồi tiền lãi không chắc chắn.

Cổ tức: Doanh thu được ghi nhận khi quyền được nhận khoản thanh toán cổ tức của Công ty được xác lập, ngoại trừ cổ tức nhận bằng cổ phiếu chỉ được cập nhật và theo dõi số lượng cổ phiếu nắm giữ mà không được ghi nhận là doanh thu.

Doanh thu cung cấp dịch vụ khác: Khi có thể xác định được kết quả hợp đồng một cách chắc chắn, doanh thu sẽ được ghi nhận dựa vào mức độ hoàn thành công việc.

Nếu không thể xác định được kết quả hợp đồng một cách chắc chắn, doanh thu sẽ chỉ được ghi nhận ở mức có thể thu hồi được của các chi phí đã được ghi nhận.

4.11 Phương pháp tính giá vốn chứng khoán tự doanh bán ra

Công ty áp dụng phương pháp bình quân gia quyền di động để tính giá vốn cổ phiếu tự doanh bán ra và phương pháp đích danh để tính giá vốn trái phiếu bán ra.

4.12 Thuế thu nhập doanh nghiệp

** Thuế thu nhập hiện hành*

- Tài sản thuế thu nhập và thuế thu nhập phải nộp cho năm hiện hành và các năm trước được xác định bằng số tiền dự kiến phải nộp cho (hoặc được thu hồi từ) cơ quan thuế, dựa trên các mức thuế suất và các luật thuế có hiệu lực đến ngày kết thúc kỳ kế toán.

- Thuế thu nhập hiện hành được ghi nhận vào kết quả hoạt động kinh doanh ngoại trừ trường hợp thuế thu nhập phát sinh liên quan đến một khoản mục được ghi thẳng vào vốn chủ sở hữu, trong trường hợp này, thuế thu nhập hiện hành cũng được ghi nhận trực tiếp vào vốn chủ sở hữu.

- Doanh nghiệp chỉ được bù trừ các tài sản thuế thu nhập hiện hành và thuế thu nhập hiện hành phải trả khi doanh nghiệp có quyền hợp pháp được bù trừ giữa tài sản thuế thu nhập hiện hành với thuế thu nhập hiện hành phải nộp và doanh nghiệp dự định thanh toán thuế thu nhập hiện hành phải trả và tài sản thuế thu nhập hiện hành trên cơ sở thuần.

** Thuế thu nhập hoãn lại:* Thuế thu nhập hoãn lại được xác định cho các khoản chênh lệch tạm thời tại ngày kết thúc kỳ kế toán giữa cơ sở tính thuế thu nhập của các tài sản và nợ phải trả và giá trị ghi sổ của chúng cho mục đích lập báo cáo tài chính.

4.13 Phân chia lợi nhuận

Lợi nhuận thuần sau thuế thu nhập doanh nghiệp có thể được chia cho các cổ đông sau khi được phê duyệt tại Đại hội cổ đông thường niên toàn Công ty và sau khi đã trích lập các quỹ dự phòng theo Điều lệ Công ty và các quy định của pháp luật Việt Nam.

V. Thông tin bổ sung cho các Báo cáo tài chính

A. Thuyết minh về báo cáo tình hình tài chính

(Đơn vị tính: VND)

A.7.1. Tiền và các khoản tương đương tiền	<u>Số cuối quý</u> <u>(30/6/2018)</u>	<u>Số đầu năm</u>
Tiền mặt tại quỹ	80,751,251	184,016,522
Tiền gửi ngân hàng cho hoạt động CTCK	1,537,937,282,866	1,063,896,418
Tiền gửi bù trừ và thanh toán giao dịch CK		
Các khoản tương đương Tiền		
Cộng	<u>1,538,018,034,117</u>	<u>1,247,912,940</u>

A.7.2. Giá trị khối lượng giao dịch thực hiện trong quý II/2018

Nội dung	Khối lượng giao dịch thực hiện trong kỳ	Giá trị giao dịch thực hiện trong kỳ
a) Cửa CTCK		
Cổ phiếu	1,155,148,285	25,294,163,298,400
Trái phiếu	258,068,718	32,728,051,307,953
Chứng khoán khác	648,590	11,435,581,300
Cộng	<u>1,413,865,593</u>	<u>58,033,650,187,653</u>
b) Cửa Nhà đầu tư		
Cổ phiếu	622,967,446	10,613,489,452,200
Trái phiếu	218,168,718	27,384,226,407,953
Chứng khoán khác	35,230	588,626,500
Cộng	<u>841,171,394</u>	<u>37,998,304,486,653</u>

A 7.3.1 Tài sản tài chính ghi nhận thông qua Lãi/Lỗ (FVTPL)

STT	Loại TSTC	30/06/2018		Số đầu năm	
		Giá gốc	Giá trị hợp lý	Giá gốc	Giá trị hợp lý
		A	B	1	2
TSTC FVTPL					
1	Cổ phiếu	171,340,372,957	159,382,088,100	158,319,866,984	152,712,087,610
	VAF	9,206,621,517	5,660,672,550	9,206,621,517	5,632,510,000
	TIX	27,645,724,730	39,805,875,000	27,645,724,730	32,021,615,000
	HVX	10,304,249,630	2,831,661,100	10,304,249,630	3,244,460,800
	C32	14,117,765,570	10,647,546,000	3,298,361,617	3,343,283,600
	SJS	12,633,491,046	9,764,768,000	8,035,637,150	7,340,186,000
	Cổ phiếu khác	97,432,520,464	90,671,565,450	99,829,272,340	101,130,032,210
2	Chứng chỉ quỹ NY	30,174,381,048	32,068,000,000	20,436,633,252	29,040,000,000
	FUESSV50	10,000,000,000.00	13,000,000,000	10,000,000,000	12,860,000,000
	EIVFVN30	20,174,381,048.00	19,068,000,000	10,436,633,252	16,180,000,000
Cộng		201,514,754,005	191,450,088,100	178,756,500,236	181,752,087,610

A 7.3.2 Tài sản tài chính sẵn sàng để bán (AFS)

STT	Loại TSTC	30/06/2018		Số đầu năm	
		Giá gốc	Giá trị thuần (*)	Giá gốc	Giá trị thuần (*)
		1	2	3	4
1	AFS đánh giá theo giá trị hợp lý	122,726,915,682	157,170,739,800	122,726,915,682	154,546,518,600
	<i>BVPF</i>	<i>12,000,000,000</i>	<i>12,968,400,000</i>	<i>12,000,000,000</i>	<i>13,942,800,000</i>
	VF1	16,576,432,682	39,819,950,000	16,576,432,682	40,334,810,000
	<i>BVIF</i>	<i>80,000,000,000.00</i>	<i>86,936,960,000.00</i>	<i>80,000,000,000.00</i>	<i>85,315,680,000.00</i>
	GPINVEST	14,150,483,000.00	17,445,429,800	14,150,483,000	14,953,228,600
2	AFS đánh giá theo giá gốc	127,383,948,244	66,457,316,543	126,430,328,244	64,459,360,485
	MEDIPLANTEX	7,875,000,000.00	5,052,337,500	7,875,000,000	4,129,650,000
	CAT_UP	24,000,000,000.00	5,150,925,000	24,000,000,000	1,271,400,000
	BHA_UP	75,953,620,000.00	44,008,513,640	75,000,000,000	47,190,000,000
	Cổ phiếu đánh giá theo giá gốc khác	19,555,328,244	12,245,540,403	19,555,328,244	11,868,310,485
	TỔNG	250,110,863,926	223,628,056,343	249,157,243,926	219,005,879,085

Ghi chú (*): $Giá\ trị\ thuần\ AFS = Giá\ trị\ hợp\ lý\ AFS - Trích\ lập\ dự\ phòng\ AFS$

A 7.3.3 Các khoản đầu tư nắm đến ngày đáo hạn (HTM)

STT	Loại TSTC	30/6/2018	
		Giá trị ghi sổ	Đầu năm Giá trị ghi sổ
A	B	2	4
1	Trái phiếu	214,354,492,229	233,997,759,349
	TD1424092	50,342,175,939	52,506,267,789
	TD1318024		21,180,214,454
	MSN122020	70,026,403,924	70,049,690,073
	BVB122022	93,985,912,366	90,261,587,033
2	Tài sản HTM khác		115,709,683,337
	Cộng	214,354,492,229	349,707,442,686

A 7.3.4 Các khoản cho vay và phải thu

STT	Loại TSTC	30/06/2018		Số đầu năm	
		Giá gốc	Giá trị ghi sổ	Giá gốc	Giá trị ghi sổ
		1	2	3	4
1	Cho vay từ hoạt động Margin	1,271,633,592,708	1,271,633,592,708	1,116,594,118,657	1,116,594,118,657
2	Cho vay từ hoạt động Ứng trước	315,169,201,337	315,169,201,337	218,122,254,736	218,122,254,736
	Cộng	1,586,802,794,045	1,586,802,794,045	1,334,716,373,393	1,334,716,373,393

A7.3.5 Tài sản tài chính theo phương pháp giá gốc và dự phòng giảm giá

		Cơ sở lập dự phòng Quý II /2018				Giá trị lập dự phòng tại 31.12.17	Mức trích lập (+) hoặc hoàn nhập (-) Quý 2/2018
STT	Loại TSTC	Số lượng	Giá sổ sách kế toán (30.6.18)	Giá thị trường tại thời điểm lập BCTC (30.6.18)	Giá trị lập dự phòng kỳ này (30.6.18)		
A	B	1	2	3	4	5	6
I	TSTC AFS	8,613,489	127,383,948,244	66,457,588,823	(60,926,631,701)	(61,970,967,759)	(2,422,400,990)
	<i>Chứng khoán chưa niêm yết</i>	<i>1,405,203</i>	<i>24,445,423,724</i>	<i>16,223,493,783</i>	<i>(8,221,929,941)</i>	<i>(9,459,680,975)</i>	<i>960,058,064</i>
	MEDIPLANTEX	262,500	7,875,000,000	5,052,337,500	(2,822,662,500)	(3,745,350,000)	922,687,500
	OTO3.2	240,000	4,680,000,000	3,023,760,000	(1,656,240,000)	(1,801,680,000)	
	XNKDN	200,000	2,140,000,000	1,547,800,000	(592,200,000)	(592,200,000)	
	DANAPHA	121,333	4,101,996,000	3,096,782,159	(1,005,213,841)	(1,174,837,375)	37,370,564
	NAMCHIEN	96,400	2,145,613,600		(2,145,613,600)	(2,145,613,600)	
	TSTC AFS khác	484,970	3,502,814,124	3,502,814,124			
	<i>Chứng khoán upcom</i>	<i>7,208,286</i>	<i>102,938,524,520</i>	<i>50,234,095,040</i>	<i>(52,704,701,760)</i>	<i>(52,511,286,784)</i>	<i>(3,382,459,054)</i>
	TSTC AFS khác		(18,850,314,253)		(18,850,314,253)	(18,892,314,253)	21,000,000
IV	TSTC HTM	1,400,070	210,104,400,000	236,143,503,803			
	TD1424092	500,000	50,000,000,000	63,327,703,905			
	MSN122020	70	70,000,000,000	71,568,526,385			
	BVB122022	900,000	90,104,400,000	101,247,273,513			
III	Khác				(16,995,068,089)	(14,891,446,871)	(561,467,400)
	Cộng	10,013,559	318,638,033,991	302,601,092,626	(96,772,014,043)	(95,754,728,883)	(2,962,868,390)



A. 7.4. Dự phòng suy giảm giá trị tài sản tài chính và tài sản nhận thế chấp	Số cuối quý (30/6/2018)	Số đầu năm
Cổ phiếu niêm yết	-1,910,520,400	-30,520,655,800
Cổ phiếu chưa niêm yết	-59,016,111,301	-31,450,311,959
Chứng chỉ quỹ		
Chứng chỉ quỹ chưa niêm yết		
Tài sản tài chính khác	-35,845,382,342	-33,783,761,124
Cộng	<u>-96,772,014,043</u>	<u>-95,754,728,883</u>
A.7.5 Các khoản phải thu	Số cuối quý (30/6/2018)	Số đầu năm
7.5.2. Các khoản phải thu và dự thu cổ tức, tiền lãi các khoản đầu tư		
Dự thu cổ tức, tiền lãi phát sinh trong kỳ chưa đến ngày thu trong kỳ	13,224,299,359	10,486,522,115
Cộng	<u>13,224,299,359</u>	<u>10,486,522,115</u>
7.5.5. Phải thu các dịch vụ CTCK cung cấp		
Phải thu hoạt động môi giới chứng khoán	2,019,878,334	1,208,632,047
Phải thu hoạt động tư vấn	1,570,000,000	441,000,000
Phải thu hoạt động lưu ký chứng khoán	370,375,494	256,175,663
Phải thu các dịch vụ CTCK cung cấp khác	242,131,709	3,766,400
Cộng	<u>4,202,385,537</u>	<u>1,909,574,110</u>
7.5.7. Phải thu khác		
Ứng trước cho người bán	5,932,777,193	6,261,935,069
Phải thu khác	135,954,039,599	26,171,044,822
Cộng	<u>141,886,816,792</u>	<u>32,432,979,891</u>

A 7.6. Dự phòng phải thu khó đòi

STT	Loại phải thu khó đòi phải lập dự phòng	Giá trị phải thu khó đòi	Tham chiếu	Năm nay				Năm trước
				Số đầu năm	Số trích lập trong kỳ	Số hoàn nhập trong kỳ	Số cuối kỳ	
1	Dự phòng khó đòi phải thu bán các tài sản tài chính							
2	Dự phòng khó đòi phải thu và dự thu cổ tức, tiền lãi đến hạn							
3	Dự phòng nợ phải thu các khoản đầu tư đáo hạn							
4	Dự phòng nợ phải thu khác khó đòi			(15,649,803,699)			(15,649,803,699)	(15,649,803,699)
	Trong đó							
	- Chi tiết cho từng đối tượng chiếm từ 10% trở lên trên tổng dự phòng nợ phải thu khác khó đòi			(10,265,000,000)			(10,265,000,000)	(10,265,000,000)
	H_CN1013			(1,685,000,000)			(1,685,000,000)	(1,685,000,000)
	H_CN1012			(1,780,000,000)			(1,780,000,000)	(1,780,000,000)
	H_TC161			(2,800,000,000)			(2,800,000,000)	(2,800,000,000)
	H_CN1022			(4,000,000,000)			(4,000,000,000)	(4,000,000,000)
	- Dự phòng nợ phải thu khác khó đòi khác cho các đối tượng khác			(5,384,803,699)			(5,384,803,699)	(5,384,803,699)

A.7.7. Hàng tồn kho	<u>Số cuối quý</u> (30/6/2018)	<u>Số đầu năm</u>
- Vật tư văn phòng	110,949,706	22,429,675
- Công cụ, dụng cụ	35,680,000	26,375,000
Cộng	<u>146,629,706</u>	<u>48,804,675</u>
A7.9. Phải trả hoạt động giao dịch chứng khoán	<u>Số cuối quý</u> (30/6/2018)	<u>Số đầu năm</u>
<i>7.8.1. Phải trả cho Sở Giao dịch chứng khoán</i>		
+ Sở Giao dịch Chứng khoán TP.HCM	2,161,862,664	2,270,486,832
+ Sở Giao Dịch Chứng Khoán Hà Nội	1,435,568,114	908,382,871
Cộng	<u>3,597,430,778</u>	<u>3,178,869,703</u>
<i>7.8.2. Phải trả TTLKCK Việt Nam (VSD)</i>		
+ Trung tâm Lưu ký Chứng khoán	640,123,971	605,452,758
Cộng	<u>640,123,971</u>	<u>605,452,758</u>
<i>7.8.3. Phải trả tổ chức, cá nhân khác</i>		
Cộng	<u>4,237,554,749</u>	<u>3,784,322,461</u>
A 7.11. Thuế và các khoản phải nộp Nhà nước	<u>Số cuối quý</u> (30/6/2018)	<u>Số đầu năm</u>
- Thuế giá trị gia tăng	152,218,935	98,105,984
- Thuế Thu nhập doanh nghiệp	5,340,940,099	8,027,075,760
- Thuế Thu nhập cá nhân	2,076,978,352	3,145,209,251
- Các loại Thuế khác (Thuế Nhà thầu)	23,000,822	53,543,696
Cộng	<u>7,593,138,208</u>	<u>11,323,934,691</u>
A.7.13. Chi phí phải trả	<u>Số cuối quý</u> (30/6/2018)	<u>Số đầu năm</u>
Chi phí giao dịch	244,670,293	572,808,886
Chi phí quản lý CTCK	4,735,218,514	2,655,723,160
Cộng	<u>4,979,888,807</u>	<u>3,228,532,046</u>

A 7.15. Phải trả người bán	<u>Số cuối quý</u> (30/6/2018)	<u>Số đầu năm</u>
<i>a) Các khoản phải trả người bán ngắn hạn</i>	1,071,043,212	8,939,933,407
- Phải trả về mua các tài sản tài chính		
- Phải trả cho người bán khác	1,071,043,212	8,939,933,407
+ Tổng Công Ty Bảo Việt Nhân Thọ	249,000,000	
+ Tổng Công Ty Bảo Hiểm Bảo Việt	755,605,812	
+ Công ty TNHH Hệ thống Thông tin FPT		7,769,377,283
+ Phải trả cho các đối tượng khác	66,437,400	1,170,556,124
<i>b) Các khoản phải trả người bán dài hạn</i>		
Cộng	<u>1,071,043,212</u>	<u>8,939,933,407</u>
A 7.16. Phải trả, phải nộp khác	<u>Số cuối quý</u> (30/6/2018)	<u>Số đầu năm</u>
<i>a) Các khoản phải trả, phải nộp khác</i>	1,501,037,813,044	95,800,128,836
- Phải trả, Phải nộp khác ngắn hạn	1,501,037,813,044	95,800,128,836
<i>b) Các khoản phải trả, phải nộp khác dài hạn</i>		
Cộng	<u>1,501,037,813,044</u>	<u>95,800,128,836</u>
A.7.22. Chi phí trả trước	<u>Số cuối quý</u> (30/6/2018)	<u>Số đầu năm</u>
a. Chi phí trả trước ngắn hạn	1,344,015,390	380,425,311
b. Chi phí trả trước dài hạn	40,997,617,574	45,234,509,646
Cộng	<u>42,341,632,964</u>	<u>45,614,934,957</u>
A.7.23. Tiền nộp Quỹ Hỗ trợ thanh toán	<u>Số cuối quý</u> (30/6/2018)	<u>Số đầu năm</u>
Tiền nộp ban đầu	3,065,396,365	3,065,396,365
Tiền nộp bổ sung	10,119,114,956	10,119,114,956
Tiền lãi phân bổ trong năm	6,815,488,679	7,973,968,739
Cộng	<u>20,000,000,000</u>	<u>21,158,480,060</u>

A.7.18 Tình hình tăng, giảm tài sản cố định hữu hình (Từ đầu năm đến 30/6/2018)

Khoản mục	Máy móc thiết bị	Phương tiện vận tải, truyền dẫn	Thiết bị dụng cụ quản lý	TSCĐHH khác	Tổng cộng
Nguyên giá TSCĐ hữu hình					
Số dư đầu năm	23,091,196,550	2,678,469,907	172,628,500	93,070,560	26,035,365,517
- Mua trong quý	418,100,000		76,020,000		494,120,000
- Đầu tư XD/CB hoàn thành					
- Tăng khác					
- Chuyển sang bất động sản đầu tư					
- Thanh lý, nhượng bán					
- Giảm khác					
Số dư cuối quý	23,509,296,550	2,678,469,907	248,648,500	93,070,560	26,529,485,517
Giá trị hao mòn lũy kế					
Số dư đầu năm	14,306,150,747	2,014,070,250	172,628,500	24,442,880	16,517,292,377
- Khấu hao trong quý	1,609,441,715	90,599,952	7,697,367	14,251,342	1,721,990,376
- Tăng khác					
- Chuyển sang bất động sản đầu tư					
- Thanh lý, nhượng bán					
- Giảm khác					
Số dư cuối quý	15,915,592,462	2,104,670,202	180,325,867	38,694,222	18,239,282,753
Giá trị còn lại của TSCĐHH					
- Tại ngày đầu năm	8,785,045,803	664,399,657		68,627,680	9,518,073,140
- Tại ngày cuối quý	7,593,704,088	573,799,705	68,322,633	54,376,338	8,290,202,764

A.7.19 Tình hình tăng, giảm tài sản cố định vô hình (Từ đầu năm đến 30/6/2018)

Khoản mục	Quyền sử dụng đất	Quyền phát hành	Phần mềm máy tính	TSCĐ vô hình khác	Tổng cộng
Nguyên giá TSCĐ					
Số dư đầu năm			8,164,598,184	5,377,502,906	13,542,101,090
- Mua trong quý			414,000,000		414,000,000
- Tạo ra từ nội bộ doanh nghiệp					
- Tăng do hợp nhất kinh doanh					
- Tăng khác					
- Thanh lý, nhượng bán					
- Giảm khác					
Số cuối quý			8,578,598,184	5,377,502,906	13,956,101,090
Giá trị hao mòn lũy kế					
Số dư đầu năm			7,719,865,530	2,967,788,256	10,687,653,786
- Khấu hao trong quý			172,971,880	363,787,883	536,759,763
- Tăng khác					
- Thanh lý, nhượng bán					
- Giảm khác					
Số cuối quý			7,892,837,410	3,331,576,139	11,224,413,549
Giá trị còn lại của TSCĐVH					
- Tại ngày đầu năm			444,732,654	2,409,714,650	2,854,447,304
- Tại ngày cuối quý			685,760,774	2,045,926,767	2,731,687,541

A.7.20.Vay ngắn hạn	Lãi suất vay	Số dư đầu kỳ	Số vay trong kỳ	Số trả trong kỳ	Số dư cuối kỳ
- Vay ngân hàng	6.8 %	89,985,675,489	104,420,883	90,090,096,372	
Cộng		89,985,675,489	104,420,883	90,090,096,372	

A.7.39. Tiền gửi của Tổ chức phát hành	<u>Số cuối quý</u> (30/6/2018)	<u>Số đầu năm</u>
1. Tiền gửi bán chứng khoán bảo lãnh đại, đại lý phát hành	658,807,515	1,495,065,267
2. Tiền gửi thanh toán gốc, tiền lãi và cổ tức của Tổ chức phát hành		0
Cộng	<u>658,807,515</u>	<u>1,495,065,267</u>
A.7.40. Tiền gửi của Nhà đầu tư	<u>Số cuối quý</u> (30/6/2018)	<u>Số đầu năm</u>
1. Tiền gửi của Nhà đầu tư về giao dịch chứng khoán theo phương thức CTCK quản lý	702,862,375,271	125,749,528,572
1.1. Tiền gửi của Nhà đầu tư trong nước về giao dịch chứng khoán theo phương thức CTCK quản lý	701,978,122,740	124,887,021,192
1.2. Tiền gửi của Nhà đầu tư nước ngoài về giao dịch chứng khoán theo phương thức CTCK quản lý	884,252,531	862,507,380
2. Tiền gửi tổng hợp giao dịch chứng khoán cho khách hàng	3,484,129,044	318,869,139,597
Cộng	<u>706,346,504,315</u>	<u>444,618,668,169</u>
A.7.41. Phải trả Nhà đầu tư	<u>Số cuối quý</u> (30/6/2018)	<u>Số đầu năm</u>
1. Phải trả Nhà đầu tư - Tiền gửi của Nhà đầu tư về tiền gửi giao dịch chứng khoán theo phương thức CTCK quản lý	697,346,817,203	435,622,961,891
1.1. Của Nhà đầu tư trong nước	696,205,582,135	434,502,420,681
1.2. Của Nhà đầu tư nước ngoài	1,141,235,068	1,120,541,210
2. Phải trả Nhà đầu tư - Tiền gửi về bù trừ và thanh toán giao dịch chứng khoán của Nhà đầu tư	0	0
3. Phải trả khác của Nhà đầu tư	9,658,494,627	10,490,771,545
3.1. Của Nhà đầu tư trong nước	9,658,494,627	10,490,771,545
3.2. Của Nhà đầu tư nước ngoài	0	0
Cộng	<u>707,005,311,830</u>	<u>446,113,733,436</u>

A.7.42. Phải trả vay CTCK của Nhà đầu tư	<u>Số cuối quý</u> (30/6/2018)	<u>Số đầu năm</u>
1. Phải trả gốc margin	1,271,633,592,708	1,116,594,118,657
<i>a. Phải trả gốc margin của Nhà đầu tư trong nước</i>	<i>1,271,633,592,708</i>	<i>1,116,594,118,657</i>
<i>b. Phải trả gốc margin của Nhà đầu tư nước ngoài</i>		
2. Phải trả lãi margin	11,039,397,144	7,939,120,110
<i>a. Phải trả lãi margin của Nhà đầu tư trong nước</i>	<i>11,039,397,144</i>	<i>7,939,120,110</i>
<i>b. Phải trả lãi margin của Nhà đầu tư nước ngoài</i>		
3. Phải trả nghiệp vụ ứng trước tiền bán chứng khoán	315,169,201,337	218,122,254,736
<i>3.1. Phải trả gốc nghiệp vụ ứng trước tiền bán chứng khoán</i>	<i>315,169,201,337</i>	<i>218,122,254,736</i>
<i>a. Phải trả gốc nghiệp vụ ứng trước tiền bán chứng khoán của Nhà đầu tư trong nước</i>	<i>315,169,201,337</i>	<i>218,122,254,736</i>
<i>b. Phải trả gốc nghiệp vụ ứng trước tiền bán chứng khoán của Nhà đầu tư nước ngoài</i>		
Cộng	<u>1,597,842,191,189</u>	<u>1,342,655,493,503</u>

A.7.43. Lợi nhuận chưa phân phối	<u>Số cuối quý</u> (30/6/2018)	<u>Số đầu năm</u>
1. Lợi nhuận đã thực hiện chưa phân phối	339,813,820,611	282,922,223,792
2. Lợi nhuận chưa thực hiện	-14,399,787,157	-1,447,080,586
Cộng	<u>325,414,033,454</u>	<u>281,475,143,206</u>

B. Thuyết minh về báo cáo thu nhập toàn diện:

B 7.45.1 Lãi, lỗ các tài sản tài chính

STT	Danh mục các khoản đầu tư	Số lượng bán	Giá bán	Tổng giá trị bán	Giá vốn bình quân gia quyền tính đến cuối ngày giao dịch	Lãi, lỗ bán chứng khoán Quý II/2018	Lãi, lỗ bán chứng khoán lũy kế đến kỳ này	Lãi, lỗ bán chứng khoán Quý II/2017
A	B	1	2	3=1*2	4	5=3-4	6	7
I	Cổ phiếu, chứng chỉ quỹ	1,653,010		57,560,029,400	59,417,980,091	(1,857,950,691)	9,280,622,414	2,963,802,829
1	Cổ phiếu niêm yết	1,604,240	326,138	56,594,383,400	58,590,886,673	(1,996,503,273)	6,811,367,702	2,965,120,709
	VNM	100,000.00	192,000.00	19,200,000,000	18,599,428,758	600,571,242	600,571,242	47,127,909
	GMD	87,000.00	27,405.17	2,384,250,000	3,203,653,254	(819,403,254)	(802,355,220)	
	BID	69,000.00	31,732.61	2,189,550,000	2,468,846,169	(279,296,169)	5,904,611,619	240,106,664
	NVL	30,000.00	75,000.00	2,250,000,000	2,094,000,000	156,000,000	156,000,000	
	Cổ phiếu NY khác	1,318,240.00		30,570,583,400	32,224,958,492	(1,654,375,092)	952,540,061	2,677,886,136
2	Chứng chỉ quỹ niêm yết	48,770		965,646,000	827,093,418	138,552,582	889,889,257	
3	Cổ phiếu Upcom						1,579,365,455	(1,317,880)
II	Trái phiếu	22,045,799		2,275,040,914,316	2,274,071,462,451	969,451,865	1,275,330,130	
	Trái phiếu niêm yết	200,000		21,680,000,000	21,680,000,000			
	TD1318024_NH	200,000	108,400	21,680,000,000	21,680,000,000			
	Trái phiếu chưa niêm yết	21,845,799		2,253,360,914,316	2,252,391,462,451	969,451,865	1,275,330,130	
	NVL11715	869,000.00	103,765.34	90,172,080,000	90,092,174,000	79,906,000	79,906,000	
	NHN102020	9,600,000.00	101,164.37	971,177,932,666	970,886,666,666	291,266,000	318,132,667	
	VIC122019	1,938,000.00	103,142.07	199,889,329,858	199,680,082,192	209,247,666	209,247,666	
	Trái phiếu CNY khác	9,438,799.00		992,121,571,792	991,732,539,593	389,032,199	668,043,797	
IV	Tổng cộng	23,698,809		2,332,600,943,716	2,333,489,442,542	(888,498,826)	10,555,952,544	2,963,802,829

B.7.45.3 Cổ tức và tiền lãi phát sinh từ các tài sản tài chính FVTPL, các khoản cho vay, HTM, AFS

Chỉ tiêu	Quý II/2018	Quý II/2017
a. Từ tài sản tài chính FVTPL:	3,112,699,313	1,920,461,600
b. Từ tài sản tài chính HTM:	5,003,620,606	6,850,052,822
c. Từ Các khoản cho vay	51,096,657,809	39,082,910,109
d. Từ AFS:	218,399,400	1,954,932,600
Tổng cộng	<u>59,431,377,128</u>	<u>49,808,357,131</u>

B.7.45.4 Doanh thu ngoài thu nhập các tài sản tài chính:

STT	Các loại doanh thu hoạt động khác	Năm nay		Quý II/2017
		Quý II/2018	Lũy kế đến 30/6/2018	
1	Doanh thu hoạt động môi giới	20,975,345,858	46,826,747,238	50,183,139,299
2	Doanh thu hoạt động bảo lãnh, đại lý phát hành chứng khoán	50,000	50,000	150,000
3	Doanh thu nghiệp vụ tư vấn đầu tư chứng khoán			
4	Doanh thu nghiệp vụ lưu ký chứng khoán	873,542,739	1,669,410,193	828,946,589
5	Doanh thu hoạt động tư vấn tài chính	1,325,000,000	2,486,750,000	784,749,241
6	Thu nhập hoạt động khác	349,938,825	364,352,253	101,887,383
6.1	<i>Doanh thu các dịch vụ tài chính khác</i>	<i>323,754,098</i>	<i>323,754,098</i>	<i>15,545</i>
6.2	<i>Doanh thu khác</i>	<i>26,184,727</i>	<i>40,598,155</i>	<i>101,871,838</i>
	Cộng	<u>23,523,877,422</u>	<u>51,347,309,684</u>	<u>51,898,872,512</u>

B.7.45.5 Chi phí ngoài chi phí các tài sản tài chính:

STT	Các loại chi phí dịch vụ khác	Năm nay		Quý II/2017
		Quý II/2018	Lũy kế đến 30/6/18	
1	Chi phí hoạt động cung cấp dịch vụ			
1.1	Chi phí cho thuê tài sản			
1.2	Chi phí dịch vụ tài chính khác			
1.3	Chi phí từ trả hộ gốc, lãi trái phiếu và cổ tức của Tổ chức phát hành			
1.4	Chi phí lãi tiền gửi có kỳ hạn			
1.5	Chi phí khác	1,363,915,787	2,707,548,385	1,146,493,929
	Cộng	<u>1,363,915,787</u>	<u>2,707,548,385</u>	<u>1,146,493,929</u>

B.7.46 Doanh thu hoạt động tài chính:

STT	Các loại doanh thu hoạt động tài chính	Năm nay		Quý II/2017
		Quý II/2018	Lũy kế đến 30/6/18	
1	Chênh lệch tỷ giá hối đoái			
2	Doanh thu cổ tức từ các khoản đầu tư vào công ty con, công ty liên kết, liên doanh phát sinh trong kỳ			
3	Doanh thu dự thu cổ tức, phát sinh trong			
4	Doanh thu lãi tiền gửi không kỳ hạn	5,281,787,426	7,927,580,794	3,899,037,296
5	Doanh thu hoạt động tài chính khác			
	Cộng	<u>5,281,787,426</u>	<u>7,927,580,794</u>	<u>3,899,037,296</u>

B.7.47 Chi phí hoạt động cung cấp dịch vụ:

STT	Các loại chi phí hoạt động cung cấp dịch vụ	Năm nay		Quý II/2017
		Quý II/2018	Lũy kế đến 30/6/18	
1	Chi phí nghiệp vụ môi giới chứng khoán	23,711,738,906	44,718,698,056	44,396,603,696
2	Chi phí nghiệp vụ bảo lãnh, đại lý phát hành chứng khoán			
3	Chi phí hoạt động tự doanh	364,344,800	744,105,239	290,351,082
4	Chi phí nghiệp vụ lưu ký chứng khoán	1,728,041,621	3,421,972,015	1,603,052,098
5	Chi phí hoạt động tư vấn tài chính	681,611,664	1,360,191,885	663,329,661
	Cộng	<u>26,485,736,991</u>	<u>50,244,967,195</u>	<u>46,953,336,537</u>

B.7.48 Chi phí tài chính:

STT	Các loại chi phí tài chính	Năm nay		Quý II/2017
		Quý II/2018	Lũy kế đến 30/6/2018	
1	Chênh lệch lỗ tỷ giá hối đoái			
1.1	Lỗ chênh lệch tỷ giá đã thực hiện			
1.2	Lỗ chênh lệch tỷ giá chưa thực hiện			
2	Chi phí lãi vay	3,392,077,556	7,566,480,582	1,460,462,425
3	Lỗ bán, thanh lý các khoản đầu tư vào công ty con, công ty liên kết, liên doanh			
4	Chi phí đầu tư khác			
	Cộng	<u>3,392,077,556</u>	<u>7,566,480,582</u>	<u>1,460,462,425</u>

B.7.50 Chi phí quản lý tại Văn phòng Công ty:

STT	Các loại chi phí quản lý	Năm nay		Quý II/2017
		Quý II/2018	Lũy kế đến 30/6/2018	
1	Chi phí lương và các khoản theo lương	9,030,624,975	16,176,920,676	7,587,513,516
2	BHXH, BHYT, KPCD, BHTN	244,871,000	481,902,000	249,233,000
3	Chi phí bảo hiểm trách nhiệm nghề			
4	Chi phí vật tư văn phòng	46,746,091	66,285,809	15,850,453
5	Chi phí công cụ, dụng cụ	840,282,672	1,378,392,258	127,186,667
6	Chi phí khấu hao TSCĐ, BĐSĐT	1,204,454,689	2,222,986,315	291,080,601
7	Chi phí thuế, phí và lệ phí	373,120,523	1,004,520,777	780,304,268
8	Chi phí dự phòng và hoàn nhập dự phòng			
9	Chi phí dịch vụ mua ngoài	1,775,865,783	3,140,212,426	2,223,185,070
10	Chi phí khác	3,918,916,370	6,491,771,713	4,558,757,057
	Tổng	17,434,882,103	30,962,991,974	15,833,110,632

E.7.57 Thông tin bổ sung cho Báo cáo tình hình biến động vốn chủ sở hữu:

7.27.1 Phần cổ tức đã được đề xuất, hoặc được công bố sau ngày lập Bảng cân đối kế toán nhưng trước khi báo cáo tài chính được phép phát hành: **không có**

7.27.2 Giá trị cổ tức của cổ phiếu ưu đãi lũy kế chưa được ghi nhận: **không có**

7.27.3 Thu nhập và chi phí, lãi hoặc lỗ hạch toán trực tiếp vào nguồn vốn chủ sở hữu Quý II/2018

	Đơn vị tính: đồng
- Doanh thu & Thu nhập khác	112,470,956,957
- Chi phí	83,832,740,212
- Thuế thu nhập doanh nghiệp	5,702,994,965
- Lợi nhuận sau thuế TNDN	22,935,221,780

F.7.58 Thông tin về các bên liên quan

STT	Các bên liên quan	Mối quan hệ
1	Tập đoàn Bảo Việt	Công ty mẹ
2	Tổng công ty Bảo Việt nhân thọ	Công ty cùng tập đoàn
3	Tổng công ty bảo hiểm Bảo Việt	Công ty cùng tập đoàn
4	Công ty cổ phần đầu tư Bảo Việt	Công ty cùng tập đoàn
5	Công ty quản lý quỹ Bảo Việt	Công ty cùng tập đoàn
6	Công ty bảo hiểm Bảo Việt Hà Nội	Công ty cùng tập đoàn
7	Công ty Bảo Việt nhân thọ Hà Nội	Công ty cùng tập đoàn

Giao dịch với các bên liên quan:

Những giao dịch trọng yếu của VP Công ty với các bên liên quan trong quý II/2018 bao gồm:

Bên liên quan	Nội dung nghiệp vụ	Giá trị (VNĐ) phải thu (+), phải trả (-)	
		Quý II/2018	Quý II/2017
Tập đoàn Bảo Việt	Phí giao dịch chứng khoán	43,881,004	58,859,300
	Phí lưu ký	76,942,144	22,291,175
	Thuê văn phòng		-1,873,752,199
	Phí cung cấp báo cáo	15,909,091	35,000,000
	Phí tư vấn		150,000,000
	Nhận phân bổ chi phí CNTT	-627,101,412	
Tổng công ty Bảo Việt Nhân Thọ	Phí giao dịch chứng khoán	3,820,534,944	4,458,886,427
	Phí lưu ký	131,986,529	157,324,171
	Thuê văn phòng	-752,004,000	-752,004,000
Tổng công ty Bảo Hiểm Bảo Việt	Phí giao dịch CK	149,827,193	317,271,307
	Phí lưu ký	5,468,900	5,729,449
	Bảo hiểm Healthcare	-1,133,408,718	-1,002,777,090
Công ty CP Đầu Tư Bảo Việt	Thuê văn phòng	-1,523,663,969	-1,527,260,097
	Phí dịch vụ quản lý tòa nhà		-371,011,704
Công ty Quản lý Quỹ Bảo Việt	Phí giao dịch CK	22,753,370	26,613,180
	Phí lưu ký	914,662	914,574
Bảo Việt Nhân Thọ Hà nội	Thuê văn phòng	-124,500,000	-124,500,000

Kết thúc quý II/2018, các khoản phải thu (+) và phải trả (-) với các bên liên quan như sau:

Bên liên quan	Nội dung nghiệp vụ	Giá trị (VNĐ) phải thu (+), phải trả (-)	
		Quý II/2018	Quý II/2017
Tập đoàn Bảo Việt	Thuê văn phòng		-3,413,118,503
	Phí tư vấn và cung cấp báo giá	17,500,000	165,000,000
	Chi phí CNTT	-1,254,202,825	
Bảo Hiểm Bảo Việt Hà nội	Bảo hiểm Healthcare	-755,605,812	-668,518,060
Công ty CP Đầu Tư Bảo Việt	Phí dịch vụ quản lý tòa nhà		-371,011,704
Bảo Việt Nhân Thọ Hà nội	Thuê văn phòng	-249,000,000	

Lập ngày 16 tháng 8 năm 2018

Người lập


(Ký, họ tên)



Phạm Thị Thùy Dương

Kê Toán Trưởng

(Ký, họ tên)



Nguyễn Hồng Thủy

TỔNG GIÁM ĐỐC

(Ký, họ tên)



Nhà Đình Hòa