

**BÁO CÁO TÀI CHÍNH HỢP NHẤT
GIỮA NIÊN ĐỘ**

**6 THÁNG ĐẦU CỦA NĂM TÀI CHÍNH KẾT THÚC
NGÀY 31 THÁNG 12 NĂM 2018**

**CÔNG TY CỔ PHẦN ĐẦU TƯ
XÂY DỰNG VÀ PHÁT TRIỂN
NĂNG LƯỢNG VINACONEX**



MỤC LỤC

	Trang
1. Mục lục	1
2. Báo cáo của Ban Tổng Giám đốc	2 - 4
3. Báo cáo soát xét thông tin tài chính giữa niên độ	5-6
4. Bảng cân đối kế toán hợp nhất giữa niên độ tại ngày 30 tháng 6 năm 2018	7-10
5. Báo cáo kết quả hoạt động kinh doanh hợp nhất giữa niên độ 6 tháng đầu của năm tài chính kết thúc ngày 31 tháng 12 năm 2018	11
6. Báo cáo lưu chuyển tiền tệ hợp nhất giữa niên độ 6 tháng đầu của năm tài chính kết thúc ngày 31 tháng 12 năm 2018	12-13
7. Bản thuyết minh Báo cáo tài chính hợp nhất giữa niên độ 6 tháng đầu của năm tài chính kết thúc ngày 31 tháng 12 năm 2018	14 - 36

BÁO CÁO CỦA BAN TỔNG GIÁM ĐỐC

Ban Tổng Giám đốc Công ty Cổ phần Đầu tư Xây dựng và Phát triển Năng lượng Vinaconex (sau đây gọi tắt là “Công ty”) trình bày báo cáo của mình cùng với Báo cáo tài chính hợp nhất giữa niên độ 6 tháng đầu của năm tài chính kết thúc ngày 31 tháng 12 năm 2018 bao gồm Báo cáo tài chính hợp nhất giữa niên độ của Công ty và các công ty con (gọi chung là “Tập đoàn”).

Khái quát về Công ty

Công ty là công ty cổ phần hoạt động theo Giấy chứng nhận đăng ký kinh doanh và doanh nghiệp số 2800799804, đăng ký lần đầu ngày 18 tháng 5 năm 2004 do Sở Kế hoạch và Đầu tư thành phố Hà Nội cấp.

Trong quá trình hoạt động, Công ty đã được Sở Kế hoạch và Đầu tư thành phố Hà Nội cấp bổ sung các Giấy chứng nhận đăng ký kinh doanh sau:

- Giấy chứng nhận đăng ký kinh doanh điều chỉnh lần thứ nhất ngày 30 tháng 12 năm 2005 về việc bổ sung tên và địa chỉ văn phòng đại diện.
- Giấy chứng nhận đăng ký kinh doanh điều chỉnh lần thứ 2 ngày 02 tháng 8 năm 2007 về việc thay đổi vốn điều lệ.
- Giấy chứng nhận đăng ký kinh doanh điều chỉnh lần thứ 3 ngày 16 tháng 4 năm 2008 về việc bổ sung ngành nghề kinh doanh.
- Giấy chứng nhận đăng ký kinh doanh điều chỉnh lần thứ 4 ngày 12 tháng 7 năm 2010 về việc đổi tên và địa chỉ trụ sở chính.
- Giấy chứng nhận đăng ký kinh doanh điều chỉnh lần thứ 5 ngày 06 tháng 8 năm 2015 về việc đổi người đại diện theo pháp luật.
- Giấy chứng nhận đăng ký doanh nghiệp điều chỉnh lần thứ 6 ngày 29 tháng 07 năm 2016 về việc thay đổi vốn điều lệ.

Trụ sở chính

- Địa chỉ : Tầng 19 Tòa nhà Vinaconex, 34 Láng Hạ, phường Láng Hạ, quận Đống Đa, Hà Nội
- Điện thoại : 0246.2699988
- Fax : 0246.2699977

Hoạt động kinh doanh của Công ty theo Giấy chứng nhận đăng ký doanh nghiệp là:

- Đầu tư xây dựng các dự án thủy điện; sản xuất và kinh doanh điện năng; tư vấn xây lắp các công trình điện;
- Nhận thầu xây lắp các công trình dân dụng, công nghiệp, cơ sở hạ tầng khác; xây dựng và kinh doanh nhà ở, văn phòng cho thuê;
- Sản xuất và kinh doanh vật liệu xây dựng; Kinh doanh khách sạn, du lịch;
- Dịch vụ cho thuê, sửa chữa, bảo dưỡng xe máy, thiết bị;
- Kinh doanh thiết bị xây dựng; Kinh doanh Bất động sản;
- Tư vấn đầu tư (Không bao gồm tư vấn pháp luật, tài chính, thuế, kiểm toán, kế toán, chứng khoán); tư vấn quản lý dự án (chỉ hoạt động khi có đủ điều kiện năng lực theo quy định của pháp luật);
- Thẩm tra các công trình xây dựng dân dụng, công nghiệp, thủy lợi, thủy điện;
- Khai thác quặng thiếc, quặng vonfram, quặng kim loại quý hiếm (Không bao gồm xuất khẩu vàng quặng nguyên liệu);
- Khai thác đất đá, cát sỏi, đất sét.

CÔNG TY CỔ PHẦN ĐẦU TƯ XÂY DỰNG VÀ PHÁT TRIỂN NĂNG LƯỢNG VINACONEX
BÁO CÁO CỦA TỔNG GIÁM ĐỐC (tiếp theo)

Hội đồng quản trị và Ban điều hành, quản lý

Các thành viên Hội đồng quản trị và Ban Tổng Giám đốc của Công ty trong kỳ và cho đến thời điểm lập báo cáo này bao gồm:

Hội đồng quản trị

Họ và tên	Chức vụ	Ngày bổ nhiệm
Ông Vương Hoàng Minh	Chủ tịch	Ngày 01 tháng 7 năm 2015
Ông Nguyễn Tuấn Cường	Ủy viên	Ngày 26 tháng 3 năm 2014
Ông Thân Thế Hà	Ủy viên	Ngày 26 tháng 3 năm 2014
Ông Lê Văn An	Ủy viên	Ngày 26 tháng 3 năm 2014
Ông Vũ Đức Quang	Ủy viên	Ngày 26 tháng 3 năm 2014
Ông Phạm Bảo Long	Ủy viên	Ngày 01 tháng 7 năm 2015
Ông Phạm Huy Hùng	Ủy viên	Ngày 01 tháng 4 năm 2017

Ban kiểm soát

Họ và tên	Chức vụ	Ngày bổ nhiệm
Bà Nguyễn Thị Kim Loan	Trưởng ban	Ngày 26 tháng 3 năm 2014
Bà Nghiêm Quỳnh Chi	Thành viên	Ngày 26 tháng 3 năm 2014
Bà Nguyễn Thị Phương Mai	Thành viên	Ngày 26 tháng 3 năm 2014
Ông Vũ Văn Mạnh	Thành viên	Ngày 26 tháng 3 năm 2014

Ban Tổng Giám đốc

Họ và tên	Chức vụ	Ngày bổ nhiệm
Ông Phạm Bảo Long	Tổng Giám đốc	Ngày 01 tháng 7 năm 2015
Ông Ngô Mạnh Cường	Phó Tổng Giám đốc	Ngày 01 tháng 11 năm 2016
Ông Đỗ Vương Cường	Phó Tổng Giám đốc	Ngày 01 tháng 8 năm 2018

Đại diện pháp luật

Người đại diện theo pháp luật của Công ty trong kỳ và cho đến thời điểm lập báo cáo là Ông Phạm Bảo Long - Tổng Giám đốc (bổ nhiệm ngày 01 tháng 7 năm 2015).

Kiểm toán viên

Công ty TNHH Kiểm toán và Tư vấn A&C đã được chỉ định soát xét Báo cáo tài chính hợp nhất giữa niên độ 6 tháng đầu của năm tài chính kết thúc ngày 31 tháng 12 năm 2018 của Tập đoàn.

Trách nhiệm của Ban Tổng Giám đốc

Ban Tổng Giám đốc Công ty chịu trách nhiệm lập Báo cáo tài chính hợp nhất giữa niên độ phản ánh trung thực và hợp lý tình hình tài chính hợp nhất giữa niên độ, kết quả hoạt động kinh doanh hợp nhất giữa niên độ và lưu chuyển tiền tệ hợp nhất giữa niên độ của Tập đoàn trong kỳ. Trong việc lập Báo cáo tài chính hợp nhất giữa niên độ này, Ban Tổng Giám đốc phải:

- Chọn lựa các chính sách kế toán thích hợp và áp dụng các chính sách này một cách nhất quán;
- Thực hiện các xét đoán và các ước tính một cách hợp lý và thận trọng;
- Nêu rõ các chuẩn mực kế toán áp dụng cho Tập đoàn có được tuân thủ hay không và tất cả các sai lệch trọng yếu đã được trình bày và giải thích trong Báo cáo tài chính hợp nhất giữa niên độ;
- Lập Báo cáo tài chính hợp nhất giữa niên độ trên cơ sở hoạt động liên tục trừ trường hợp không thể cho rằng Tập đoàn sẽ tiếp tục hoạt động liên tục;
- Thiết lập và thực hiện hệ thống kiểm soát nội bộ một cách hữu hiệu nhằm hạn chế rủi ro có sai sót trọng yếu do gian lận hoặc nhầm lẫn trong việc lập và trình bày Báo cáo tài chính hợp nhất giữa niên độ.

CÔNG TY CỔ PHẦN ĐẦU TƯ XÂY DỰNG VÀ PHÁT TRIỂN NĂNG LƯỢNG VINACONEX
BÁO CÁO CỦA TỔNG GIÁM ĐỐC (tiếp theo)

Ban Tổng Giám đốc đảm bảo các sổ kế toán thích hợp được lưu giữ đầy đủ để phản ánh tình hình tài chính của Tập đoàn với mức độ chính xác hợp lý tại bất kỳ thời điểm nào và các sổ sách kế toán tuân thủ chế độ kế toán áp dụng. Ban Tổng Giám đốc cũng chịu trách nhiệm bảo vệ an toàn tài sản của Tập đoàn và do đó đã thực hiện các biện pháp thích hợp để ngăn chặn và phát hiện các hành vi gian lận và các vi phạm khác.

Ban Tổng Giám đốc cam kết đã tuân thủ các yêu cầu nêu trên trong việc lập Báo cáo tài chính hợp nhất giữa niên độ.

Phê duyệt Báo cáo tài chính

Ban Tổng Giám đốc Công ty phê duyệt Báo cáo tài chính hợp nhất giữa niên độ đính kèm. Báo cáo tài chính hợp nhất giữa niên độ đã phản ánh trung thực và hợp lý tình hình tài chính của Tập đoàn tại thời điểm ngày 30 tháng 6 năm 2018, cũng như kết quả hoạt động kinh doanh và tình hình lưu chuyển tiền tệ 6 tháng đầu của năm tài chính kết thúc ngày 31 tháng 12 năm 2018, phù hợp với các Chuẩn mực Kế toán Việt Nam, Chế độ Kế toán doanh nghiệp Việt Nam và các quy định pháp lý có liên quan đến việc lập và trình bày Báo cáo tài chính hợp nhất giữa niên độ.

Thay mặt Ban Tổng Giám đốc,



Phạm Bảo Long
Tổng Giám đốc

Ngày 03 tháng 8 năm 2018



**BAKER TILLY
A&C**

**CÔNG TY TNHH KIỂM TOÁN VÀ TƯ VẤN A&C
A&C AUDITING AND CONSULTING CO., LTD.**



Headquarters : 02 Truong Son St., Tan Binh Dist., Ho Chi Minh City
Tel: (84.8) 3 5472972 - Fax: (84.8) 3 5472970
Branch in Ha Noi : 40 Giang Vo St., Dong Da Dist., Ha Noi City
Branch in Nha Trang : 18 Tran Khanh Du St., Nha Trang City
Branch in Can Tho : 15-13 Vo Nguyen Giap St., Can Tho City
www.a-c.com.vn

Số: 505/18/TC-AC

BÁO CÁO SOÁT XÉT THÔNG TIN TÀI CHÍNH GIỮA NIÊN ĐỘ

**Kính gửi: CÁC CỔ ĐÔNG, HỘI ĐỒNG QUẢN TRỊ VÀ BAN TỔNG GIÁM ĐỐC
CÔNG TY CỔ PHẦN ĐẦU TƯ XÂY DỰNG VÀ PHÁT TRIỂN NĂNG LƯỢNG
VINACONEX**

Chúng tôi đã thực hiện công việc soát xét Báo cáo tài chính hợp nhất giữa niên độ kèm theo của Công ty Cổ phần Đầu tư Xây dựng và Phát triển Năng lượng Vinaconex (sau đây gọi tắt là “Công ty”) và các công ty con (gọi chung là “Tập đoàn”), được lập ngày 01 tháng 8 năm 2018, từ trang 7 đến trang 36, bao gồm Bảng cân đối kế toán hợp nhất giữa niên độ tại ngày 30 tháng 6 năm 2018, Báo cáo kết quả hoạt động kinh doanh hợp nhất giữa niên độ, Báo cáo lưu chuyển tiền tệ hợp nhất giữa niên độ 6 tháng đầu của năm tài chính kết thúc ngày 31 tháng 12 năm 2018 và Bản thuyết minh Báo cáo tài chính hợp nhất giữa niên độ.

Trách nhiệm của Ban Tổng Giám đốc

Ban Tổng Giám đốc Công ty chịu trách nhiệm về lập và trình bày trung thực và hợp lý Báo cáo tài chính hợp nhất giữa niên độ của Tập đoàn theo các Chuẩn mực Kế toán Việt Nam, Chế độ Kế toán doanh nghiệp Việt Nam và các quy định pháp lý có liên quan đến việc lập và trình bày Báo cáo tài chính hợp nhất giữa niên độ và chịu trách nhiệm về kiểm soát nội bộ mà Ban Tổng Giám đốc xác định là cần thiết để đảm bảo cho việc lập và trình bày Báo cáo tài chính hợp nhất giữa niên độ không có sai sót trọng yếu do gian lận hoặc nhầm lẫn.

Trách nhiệm của Kiểm toán viên

Trách nhiệm của chúng tôi là đưa ra kết luận về Báo cáo tài chính hợp nhất giữa niên độ dựa trên kết quả soát xét của chúng tôi. Chúng tôi đã thực hiện công việc soát xét theo Chuẩn mực Việt Nam về hợp đồng dịch vụ soát xét số 2410 - Soát xét thông tin tài chính giữa niên độ do kiểm toán viên độc lập của đơn vị thực hiện.

Công việc soát xét thông tin tài chính giữa niên độ bao gồm việc thực hiện các cuộc phỏng vấn, chủ yếu là phỏng vấn những người chịu trách nhiệm về các vấn đề tài chính kế toán, và thực hiện thủ tục phân tích và các thủ tục soát xét khác. Một cuộc soát xét về cơ bản có phạm vi hẹp hơn một cuộc kiểm toán được thực hiện theo các Chuẩn mực Kiểm toán Việt Nam và do vậy không cho phép chúng tôi đạt được sự đảm bảo rằng chúng tôi sẽ nhận biết được tất cả các vấn đề trọng yếu có thể được phát hiện trong một cuộc kiểm toán. Theo đó, chúng tôi không đưa ra ý kiến kiểm toán.

Kết luận của Kiểm toán viên

Căn cứ trên kết quả soát xét của chúng tôi, chúng tôi không thấy có vấn đề gì khiến chúng tôi cho rằng Báo cáo tài chính hợp nhất giữa niên độ đính kèm không phản ánh trung thực và hợp lý, trên các khía cạnh trọng yếu, tình hình tài chính hợp nhất của Công ty Cổ phần Đầu tư Xây dựng và Phát triển Năng lượng Vinaconex và các Công ty con tại ngày 30 tháng 6 năm 2018, cũng như kết quả hoạt động kinh doanh hợp nhất và tình hình lưu chuyển tiền tệ hợp nhất trong 6 tháng đầu của năm tài chính kết thúc ngày 31 tháng 12 năm 2018, phù hợp với các Chuẩn mực Kế toán Việt Nam, Chế độ Kế toán doanh nghiệp Việt Nam và các quy định pháp lý có liên quan đến việc lập và trình bày Báo cáo tài chính hợp nhất giữa niên độ.

Công ty TNHH Kiểm toán và Tư vấn A&C
Chi nhánh Hà Nội



Nguyễn Thị Tư

Phó Giám đốc

Số Giấy CNĐKHN kiểm toán: 0059-2018-008-1

Hà Nội, ngày 03 tháng 8 năm 2018

CÔNG TY CỔ PHẦN ĐẦU TƯ XÂY DỰNG VÀ PHÁT TRIỂN NĂNG LƯỢNG VINACONEX

Địa chỉ: Tầng 19, Tòa nhà Vinaconex, số 34 Láng Hạ, phường Láng Hạ, quận Đống Đa, Hà Nội

BÁO CÁO TÀI CHÍNH HỢP NHẤT GIỮA NIÊN ĐỘ

6 tháng đầu của năm tài chính kết thúc ngày 31 tháng 12 năm 2018

BẢNG CÂN ĐỐI KẾ TOÁN HỢP NHẤT GIỮA NIÊN ĐỘ

(Dạng đầy đủ)

Tại ngày 30 tháng 06 năm 2018

Đơn vị tính: VND

TÀI SẢN	Mã số	Thuyết minh	Số cuối năm	Số đầu năm
A - TÀI SẢN NGẮN HẠN	100		137.613.039.405	163.114.856.502
I. Tiền và các khoản tương đương tiền	110	V.1	11.491.397.563	23.635.808.860
1. Tiền	111		11.491.397.563	23.635.808.860
2. Các khoản tương đương tiền	112		-	-
II. Đầu tư tài chính ngắn hạn	120		1.000.000.000	-
1. Chứng khoán kinh doanh	121		-	-
2. Dự phòng giảm giá chứng khoán kinh doanh	122		-	-
3. Đầu tư nắm giữ đến ngày đáo hạn	123	V.2	1.000.000.000	-
III. Các khoản phải thu ngắn hạn	130		100.500.904.629	109.335.466.323
1. Phải thu ngắn hạn của khách hàng	131	V.3	41.005.554.449	45.427.015.288
2. Trả trước cho người bán ngắn hạn	132	V.4	4.575.229.170	13.380.899.116
3. Phải thu nội bộ ngắn hạn	133		-	-
4. Phải thu theo tiến độ kế hoạch hợp đồng xây dựng	134		-	-
5. Phải thu về cho vay ngắn hạn	135		-	-
6. Phải thu ngắn hạn khác	136	V.5	54.920.121.010	50.527.551.919
7. Dự phòng phải thu ngắn hạn khó đòi	137		-	-
8. Tài sản thiếu chờ xử lý	139		-	-
IV. Hàng tồn kho	140		15.307.971.169	13.304.967.833
1. Hàng tồn kho	141	V.6	15.307.971.169	13.304.967.833
2. Dự phòng giảm giá hàng tồn kho	149		-	-
V. Tài sản ngắn hạn khác	150		9.312.766.044	16.838.613.486
1. Chi phí trả trước ngắn hạn	151	V.7a	52.725.355	70.781.820
2. Thuế giá trị gia tăng được khấu trừ	152		9.260.040.689	16.728.198.366
3. Thuế và các khoản khác phải thu Nhà nước	153	V.13	-	39.633.300
4. Giao dịch mua bán lại trái phiếu Chính phủ	154		-	-
5. Tài sản ngắn hạn khác	155		-	-

CÔNG TY CỔ PHẦN ĐẦU TƯ XÂY DỰNG VÀ PHÁT TRIỂN NĂNG LƯỢNG VINACONEX

Địa chỉ: Tầng 19, Tòa nhà Vinaconex, số 34 Láng Hạ, phường Láng Hạ, quận Đống Đa, Hà Nội

BÁO CÁO TÀI CHÍNH HỢP NHẤT GIỮA NIÊN ĐỘ

6 tháng đầu của năm tài chính kết thúc ngày 31 tháng 12 năm 2018

Bảng cân đối kế toán hợp nhất giữa niên độ (tiếp theo)

TÀI SẢN	Mã số	Thuyết minh	Số cuối năm	Số đầu năm
B - TÀI SẢN DÀI HẠN	200		1.524.245.811.125	1.367.108.375.421
I. Các khoản phải thu dài hạn	210		-	-
1. Phải thu dài hạn của khách hàng	211		-	-
2. Trả trước cho người bán dài hạn	212		-	-
3. Vốn kinh doanh ở đơn vị trực thuộc	213		-	-
4. Phải thu nội bộ dài hạn	214		-	-
5. Phải thu về cho vay dài hạn	215		-	-
6. Phải thu dài hạn khác	216		-	-
7. Dự phòng phải thu dài hạn khó đòi	219		-	-
II. Tài sản cố định	220		1.087.003.324.156	1.122.721.115.933
1. Tài sản cố định hữu hình	221	V.8	910.855.800.440	945.035.130.681
<i>Nguyên giá</i>	222		1.390.278.387.760	1.390.669.791.617
<i>Giá trị hao mòn lũy kế</i>	223		(479.422.587.320)	(445.634.660.936)
2. Tài sản cố định thuê tài chính	224		-	-
<i>Nguyên giá</i>	225		-	-
<i>Giá trị hao mòn lũy kế</i>	226		-	-
3. Tài sản cố định vô hình	227	V.9	176.147.523.716	177.685.985.252
<i>Nguyên giá</i>	228		200.000.000.000	200.000.000.000
<i>Giá trị hao mòn lũy kế</i>	229		(23.852.476.284)	(22.314.014.748)
III. Bất động sản đầu tư	230		-	-
<i>Nguyên giá</i>	231		-	-
<i>Giá trị hao mòn lũy kế</i>	232		-	-
IV. Tài sản dở dang dài hạn	240	V.10	421.271.493.518	229.418.004.574
1. Chi phí sản xuất, kinh doanh dở dang dài hạn	241		-	-
2. Chi phí xây dựng cơ bản dở dang	242		421.271.493.518	229.418.004.574
V. Đầu tư tài chính dài hạn	250		-	-
1. Đầu tư vào công ty con	251		-	-
2. Đầu tư vào công ty liên doanh, liên kết	252		-	-
3. Đầu tư góp vốn vào đơn vị khác	253		-	-
4. Dự phòng đầu tư tài chính dài hạn	254		-	-
5. Đầu tư nắm giữ đến ngày đáo hạn	255		-	-
VI. Tài sản dài hạn khác	260		15.970.993.451	14.969.254.914
1. Chi phí trả trước dài hạn	261	V.7b	15.970.993.451	14.969.254.914
2. Tài sản thuế thu nhập hoãn lại	262		-	-
3. Thiết bị, vật tư, phụ tùng thay thế dài hạn	263		-	-
4. Tài sản dài hạn khác	268		-	-
5. Lợi thế thương mại	269		-	-
TỔNG CỘNG TÀI SẢN	270		1.661.858.850.530	1.530.223.231.923

CÔNG TY CỔ PHẦN ĐẦU TƯ XÂY DỰNG VÀ PHÁT TRIỂN NĂNG LƯỢNG VINACONEX

Địa chỉ: Tầng 19, Tòa nhà Vinaconex, số 34 Láng Hạ, phường Láng Hạ, quận Đống Đa, Hà Nội

BÁO CÁO TÀI CHÍNH HỢP NHẤT GIỮA NIÊN ĐỘ

6 tháng đầu của năm tài chính kết thúc ngày 31 tháng 12 năm 2018

Bảng cân đối kế toán hợp nhất giữa niên độ (tiếp theo)

NGUỒN VỐN	Mã số	Thuyết minh	Số cuối năm	Số đầu năm
C - NỢ PHẢI TRẢ	300		929.154.942.567	804.336.145.552
I. Nợ ngắn hạn	310		470.824.374.238	340.027.794.965
1. Phải trả người bán ngắn hạn	311	V.11	95.631.072.322	34.500.219.450
2. Người mua trả tiền trước ngắn hạn	312	V.12	4.550.000.000	4.500.000.000
3. Thuế và các khoản phải nộp Nhà nước	313	V.13	24.230.788.131	19.539.063.853
4. Phải trả người lao động	314		11.360.387.173	6.469.788.320
5. Chi phí phải trả ngắn hạn	315	V.14	15.433.863.588	6.490.498.868
6. Phải trả nội bộ ngắn hạn	316		-	-
7. Phải trả theo tiến độ kế hoạch hợp đồng xây dựng	317		-	-
8. Doanh thu chưa thực hiện ngắn hạn	318		-	-
9. Phải trả ngắn hạn khác	319	V.15a	22.991.125.486	8.836.840.431
10. Vay và nợ thuê tài chính ngắn hạn	320	V.16a	292.490.667.889	258.999.086.394
11. Dự phòng phải trả ngắn hạn	321		-	-
12. Quỹ khen thưởng, phúc lợi	322	V.17	4.136.469.649	692.297.649
13. Quỹ bình ổn giá	323		-	-
14. Giao dịch mua bán lại trái phiếu Chính phủ	324		-	-
II. Nợ dài hạn	330		458.330.568.329	464.308.350.587
1. Phải trả người bán dài hạn	331		-	-
2. Người mua trả tiền trước dài hạn	332		-	-
3. Chi phí phải trả dài hạn	333		-	-
4. Phải trả nội bộ về vốn kinh doanh	334		-	-
5. Phải trả nội bộ dài hạn	335		-	-
6. Doanh thu chưa thực hiện dài hạn	336		-	-
7. Phải trả dài hạn khác	337	V.15b	204.687.945	204.687.945
8. Vay và nợ thuê tài chính dài hạn	338	V.16b	458.125.880.384	464.103.662.642
9. Trái phiếu chuyển đổi	339		-	-
10. Cổ phiếu ưu đãi	340		-	-
11. Thuế thu nhập hoãn lại phải trả	341		-	-
12. Dự phòng phải trả dài hạn	342		-	-
13. Quỹ phát triển khoa học và công nghệ	343		-	-

CÔNG TY CỔ PHẦN ĐẦU TƯ XÂY DỰNG VÀ PHÁT TRIỂN NĂNG LƯỢNG VINACONEX

Địa chỉ: Tầng 19, Tòa nhà Vinaconex, số 34 Láng Hạ, phường Láng Hạ, quận Đống Đa, Hà Nội


BÁO CÁO TÀI CHÍNH HỢP NHẤT GIỮA NIÊN ĐỘ

6 tháng đầu của năm tài chính kết thúc ngày 31 tháng 12 năm 2018

Bảng cân đối kế toán hợp nhất giữa niên độ (tiếp theo)

NGUỒN VỐN	Mã số	Thuyết minh	Số cuối năm	Số đầu năm
D- NGUỒN VỐN CHỦ SỞ HỮU	400		732.703.907.963	725.887.086.371
I. Vốn chủ sở hữu	410	V.18	732.703.907.963	725.887.086.371
1. Vốn góp của chủ sở hữu	411		455.999.950.000	455.999.950.000
- Cổ phiếu phổ thông có quyền biểu quyết	411a		455.999.950.000	455.999.950.000
- Cổ phiếu ưu đãi	411b		-	-
2. Thặng dư vốn cổ phần	412		-	-
3. Quyền chọn chuyển đổi trái phiếu	413		-	-
4. Vốn khác của chủ sở hữu	414		-	-
5. Cổ phiếu quỹ	415		-	-
6. Chênh lệch đánh giá lại tài sản	416		-	-
7. Chênh lệch tỷ giá hối đoái	417		-	-
8. Quỹ đầu tư phát triển	418		29.589.351.149	-
9. Quỹ hỗ trợ sắp xếp doanh nghiệp	419		-	-
10. Quỹ khác thuộc vốn chủ sở hữu	420		-	-
11. Lợi nhuận sau thuế chưa phân phối	421		146.812.500.737	170.854.483.253
- LNST chưa phân phối lũy kế đến cuối kỳ trước	421a		28.703.599.104	170.854.483.253
- LNST chưa phân phối kỳ này	421b		118.108.901.633	-
12. Nguồn vốn đầu tư xây dựng cơ bản	422		-	-
13. Lợi ích cổ đông không kiểm soát	429		100.302.106.077	99.032.653.118
II. Nguồn kinh phí và quỹ khác	430		-	-
1. Nguồn kinh phí	431		-	-
2. Nguồn kinh phí đã hình thành tài sản cố định	432		-	-
TỔNG CỘNG NGUỒN VỐN	440		1.661.858.850.530	1.530.223.231.923

Người lập biểu



Nguyễn Việt Hoàng

Kế toán trưởng



Nguyễn Văn Bình

Lập, ngày 03 tháng 8 năm 2018

Tổng Giám đốc



Phạm Bảo Long

CÔNG TY CỔ PHẦN ĐẦU TƯ XÂY DỰNG VÀ PHÁT TRIỂN NĂNG LƯỢNG VINACONEX

Địa chỉ: Tầng 19, Tòa nhà Vinaconex, số 34 Láng Hạ, phường Láng Hạ, quận Đống Đa, Hà Nội

BÁO CÁO TÀI CHÍNH HỢP NHẤT GIỮA NIÊN ĐỘ

6 tháng đầu của năm tài chính kết thúc ngày 31 tháng 12 năm 2018

BÁO CÁO KẾT QUẢ HOẠT ĐỘNG KINH DOANH HỢP NHẤT GIỮA NIÊN ĐỘ

(Dạng đầy đủ)

6 tháng đầu của năm tài chính kết thúc ngày 31 tháng 12 năm 2018

Đơn vị tính: VND

Lũy kế từ đầu năm đến cuối kỳ này

CHỈ TIÊU	Mã số	Thuyết minh	Năm nay	Năm trước
1. Doanh thu bán hàng và cung cấp dịch vụ	01	VI.1	277.781.679.384	123.510.321.559
2. Các khoản giảm trừ doanh thu	02		-	-
3. Doanh thu thuần về bán hàng và cung cấp dịch vụ	10		277.781.679.384	123.510.321.559
4. Giá vốn hàng bán	11	VI.2	104.374.399.994	61.090.324.402
5. Lợi nhuận gộp về bán hàng và cung cấp dịch vụ	20		173.407.279.390	62.419.997.157
6. Doanh thu hoạt động tài chính	21	VI.3	312.892.148	269.007.189
7. Chi phí tài chính	22	VI.4	22.811.946.782	21.764.817.462
Trong đó: chi phí lãi vay	23		21.405.470.084	21.465.770.592
8. Phần lãi hoặc lỗ trong công ty liên doanh, liên kết	24		-	-
9. Chi phí bán hàng	25		-	-
10. Chi phí quản lý doanh nghiệp	26	VI.5	24.399.751.345	12.550.662.482
11. Lợi nhuận thuần từ hoạt động kinh doanh	30		126.508.473.411	28.373.524.402
12. Thu nhập khác	31	VI.6	246.726.064	-
13. Chi phí khác	32		-	22.433.932
14. Lợi nhuận khác	40		246.726.064	(22.433.932)
15. Tổng lợi nhuận kế toán trước thuế	50		126.755.199.475	28.351.090.470
16. Chi phí thuế thu nhập doanh nghiệp hiện hành	51	V.13	7.376.844.883	1.599.836.526
17. Chi phí thuế thu nhập doanh nghiệp hoãn lại	52		-	-
18. Lợi nhuận sau thuế thu nhập doanh nghiệp	60		<u>119.378.354.592</u>	<u>26.751.253.944</u>
19. Lợi nhuận sau thuế của công ty mẹ	61		<u>118.108.901.633</u>	<u>25.717.937.992</u>
20. Lợi nhuận sau thuế của cổ đông không kiểm soát	62		<u>1.269.452.959</u>	<u>1.033.315.952</u>
21. Lãi cơ bản trên cổ phiếu	70	VI.7	<u>2.461</u>	<u>526</u>
22. Lãi suy giảm trên cổ phiếu	71	VI.7	<u>2.461</u>	<u>526</u>

Người lập biểu

Nguyễn Việt Hoàng

Kế toán trưởng

Nguyễn Văn Bình

Lập, ngày 03 tháng 8 năm 2018

Phạm Bảo Long

CÔNG TY CỔ PHẦN ĐẦU TƯ XÂY DỰNG VÀ PHÁT TRIỂN NĂNG LƯỢNG VINACONEX

Địa chỉ: Tầng 19, Tòa nhà Vinaconex, số 34 Láng Hạ, phường Láng Hạ, quận Đống Đa, Hà Nội

BÁO CÁO TÀI CHÍNH HỢP NHẤT GIỮA NIÊN ĐỘ

6 tháng đầu của năm tài chính kết thúc ngày 31 tháng 12 năm 2018

BÁO CÁO LƯU CHUYỂN TIỀN TỆ HỢP NHẤT GIỮA NIÊN ĐỘ

(Dạng đầy đủ)

(Theo phương pháp gián tiếp)

6 tháng đầu của năm tài chính kết thúc ngày 31 tháng 12 năm 2018

Đơn vị tính: VND

Lũy kế từ đầu năm đến cuối kỳ này

CHỈ TIÊU	Mã số	Thuyết minh	Lũy kế từ đầu năm đến cuối kỳ này	
			Năm nay	Năm trước
I. Lưu chuyển tiền từ hoạt động kinh doanh				
1. Lợi nhuận trước thuế	01		126.755.199.475	28.351.090.470
2. Điều chỉnh cho các khoản:				
- Khấu hao tài sản cố định và bất động sản đầu tư	02		35.864.407.777	32.161.941.280
- Các khoản dự phòng	03		-	-
- Lãi, lỗ chênh lệch tỷ giá hối đoái do đánh giá lại các khoản mục tiền tệ có gốc ngoại tệ	04		678.760.868	(87.022.697)
- Lãi, lỗ từ hoạt động đầu tư	05		(445.028.767)	(129.974.667)
- Chi phí lãi vay	06	VI.4	21.405.470.084	21.465.770.592
- Các khoản điều chỉnh khác	07		-	-
3. Lợi nhuận từ hoạt động kinh doanh trước thay đổi vốn lưu động	08		184.258.809.437	81.761.804.978
- Tăng, giảm các khoản phải thu	09		16.342.352.671	(8.973.719.697)
- Tăng, giảm hàng tồn kho	10		(2.003.003.336)	(4.376.900.111)
- Tăng, giảm các khoản phải trả	11		83.565.821.035	34.316.714.699
- Tăng, giảm chi phí trả trước	12		(983.682.072)	2.190.123.429
- Tăng, giảm chứng khoán kinh doanh	13		-	-
- Tiền lãi vay đã trả	14		(26.383.466.134)	(23.416.850.857)
- Thuế thu nhập doanh nghiệp đã nộp	15		(6.061.674.786)	(5.404.682.533)
- Tiền thu khác từ hoạt động kinh doanh	16		-	-
- Tiền chi khác cho hoạt động kinh doanh	17		(8.797.372.000)	(1.243.212.000)
Lưu chuyển tiền thuần từ hoạt động kinh doanh	20		239.937.784.815	74.853.277.908
II. Lưu chuyển tiền từ hoạt động đầu tư				
1. Tiền chi để mua sắm, xây dựng tài sản cố định và các tài sản dài hạn khác	21		(192.000.104.944)	(66.291.397.700)
2. Tiền thu từ thanh lý, nhượng bán tài sản cố định và các tài sản dài hạn khác	22		161.000.000	-
3. Tiền chi cho vay, mua các công cụ nợ của đơn vị khác	23		(1.000.000.000)	-
4. Tiền thu hồi cho vay, bán lại các công cụ nợ của đơn vị khác	24		-	438.000.000
5. Tiền chi đầu tư góp vốn vào đơn vị khác	25		-	-
6. Tiền thu hồi đầu tư góp vốn vào đơn vị khác	26		-	-
7. Tiền thu lãi cho vay, cổ tức và lợi nhuận được chia	27		284.028.767	129.974.667
Lưu chuyển tiền thuần từ hoạt động đầu tư	30		(192.555.076.177)	(65.723.423.033)

CÔNG TY CỔ PHẦN ĐẦU TƯ XÂY DỰNG VÀ PHÁT TRIỂN NĂNG LƯỢNG VINACONEX

Địa chỉ: Tầng 19, Tòa nhà Vinaconex, số 34 Láng Hạ, phường Láng Hạ, quận Đống Đa, Hà Nội

BÁO CÁO TÀI CHÍNH HỢP NHẤT GIỮA NIÊN ĐỘ

6 tháng đầu của năm tài chính kết thúc ngày 31 tháng 12 năm 2018

Báo cáo lưu chuyển tiền tệ hợp nhất giữa niên độ (tiếp theo)

CHỈ TIÊU	Mã Thuyết số minh	Lũy kế từ đầu năm đến cuối kỳ này		
		Năm nay	Năm trước	
III. Lưu chuyển tiền từ hoạt động tài chính				
1. Tiền thu từ phát hành cổ phiếu, nhận vốn góp của chủ sở hữu	31	-	-	
2. Tiền trả lại vốn góp cho các chủ sở hữu, mua lại cổ phiếu của doanh nghiệp đã phát hành	32	-	-	
3. Tiền thu từ đi vay	33	222.473.410.311	171.303.231.290	
4. Tiền trả nợ gốc vay	34	(195.638.371.942)	(188.524.389.390)	
5. Tiền trả nợ gốc thuê tài chính	35	-	-	
6. Cổ tức, lợi nhuận đã trả cho chủ sở hữu	36	(86.362.158.304)	(11.233.745.510)	
<i>Lưu chuyển tiền thuần từ hoạt động tài chính</i>	<i>40</i>	<i>(59.527.119.935)</i>	<i>(28.454.903.610)</i>	
<i>Lưu chuyển tiền thuần trong kỳ</i>	<i>50</i>	<i>(12.144.411.297)</i>	<i>(19.325.048.735)</i>	
Tiền và tương đương tiền đầu năm	60	V.1	23.635.808.860	38.689.645.817
Ảnh hưởng của thay đổi tỷ giá hối đoái quy đổi ngoại tệ	61		-	-
Tiền và tương đương tiền cuối kỳ	70	V.1	11.491.397.563	19.364.597.082

Người lập biểu

Nguyễn Viết Hoàng

Kế toán trưởng

Nguyễn Văn Bình

Lập, ngày 03 tháng 8 năm 2018

Tổng Giám đốc



Phạm Bảo Long

CÔNG TY CỔ PHẦN ĐẦU TƯ XÂY DỰNG VÀ PHÁT TRIỂN NĂNG LƯỢNG VINACONEX

Địa chỉ: Tầng 19, Tòa nhà Vinaconex, số 34 Láng Hạ, phường Láng Hạ, quận Đống Đa, Hà Nội

BÁO CÁO TÀI CHÍNH HỢP NHẤT GIỮA NIÊN ĐỘ

6 tháng đầu của năm tài chính kết thúc ngày 31 tháng 12 năm 2018

BẢN THUYẾT MINH BÁO CÁO TÀI CHÍNH HỢP NHẤT GIỮA NIÊN ĐỘ

6 tháng đầu của năm tài chính kết thúc ngày 31 tháng 12 năm 2018

I. ĐẶC ĐIỂM HOẠT ĐỘNG

1. Hình thức sở hữu vốn

Công ty Cổ phần Đầu tư Xây dựng và Phát triển Năng lượng Vinaconex (sau đây gọi tắt là “Công ty” hay “Công ty mẹ”) là công ty cổ phần.

2. Lĩnh vực kinh doanh

Lĩnh vực kinh doanh của Công ty là sản xuất, xây lắp.

3. Ngành nghề kinh doanh

Hoạt động kinh doanh chính của Công ty là: Sản xuất và kinh doanh điện năng, xây lắp thủy điện.

4. Chu kỳ sản xuất, kinh doanh thông thường

Chu kỳ sản xuất kinh doanh thông thường của Công ty không quá 12 tháng.

5. Cấu trúc Tập đoàn

Tập đoàn bao gồm Công ty mẹ và 2 công ty con chịu sự kiểm soát của Công ty mẹ. Toàn bộ các công ty con được hợp nhất trong Báo cáo tài chính hợp nhất giữa niên độ này.

5a. Thông tin về tái cấu trúc Tập đoàn

Trong kỳ, Tập đoàn không phát sinh việc mua thêm, thanh lý hay thoái vốn tại các công ty con.

5b. Danh sách các Công ty con được hợp nhất

Tên công ty	Địa chỉ trụ sở chính	Hoạt động kinh doanh chính	Tỷ lệ lợi ích		Tỷ lệ quyền biểu quyết	
			Số cuối kỳ	Số đầu năm	Số cuối kỳ	Số đầu năm
Công ty Cổ phần Thủy điện Bái Thượng	Tầng 2, Khu quản lý điều hành các công trình Thủy điện, xã Cẩm Xuân, huyện Thường Xuân, tỉnh Thanh Hóa	Sản xuất kinh doanh điện năng	51%	51%	51%	51%
Công ty Cổ phần Thủy điện Xuân Minh	Tầng 2, Khu quản lý điều hành các công trình Thủy điện, xã Cẩm Xuân, huyện Thường Xuân, tỉnh Thanh Hóa	Sản xuất kinh doanh điện năng	51%	51%	51%	51%

6. Tuyên bố về khả năng so sánh thông tin trên Báo cáo tài chính hợp nhất

Các số liệu tương ứng của kỳ trước so sánh được với số liệu của kỳ này.

7. Nhân viên

Tại ngày kết thúc kỳ kế toán, có 158 nhân viên đang làm việc tại các công ty trong Tập đoàn (số đầu năm là 165 nhân viên).

CÔNG TY CỔ PHẦN ĐẦU TƯ XÂY DỰNG VÀ PHÁT TRIỂN NĂNG LƯỢNG VINACONEX

Địa chỉ: Tầng 19, Tòa nhà Vinaconex, số 34 Láng Hạ, phường Láng Hạ, quận Đống Đa, Hà Nội

BÁO CÁO TÀI CHÍNH HỢP NHẤT GIỮA NIÊN ĐỘ

6 tháng đầu của năm tài chính kết thúc ngày 31 tháng 12 năm 2018

Bản thuyết minh Báo cáo tài chính hợp nhất giữa niên độ (tiếp theo)

II. NĂM TÀI CHÍNH, ĐƠN VỊ TIỀN TỆ SỬ DỤNG TRONG KẾ TOÁN

1. Năm tài chính

Năm tài chính của Tập đoàn bắt đầu từ ngày 01 tháng 01 và kết thúc vào ngày 31 tháng 12 hàng năm.

2. Đơn vị tiền tệ sử dụng trong kế toán

Đơn vị tiền tệ sử dụng trong kế toán là Đồng Việt Nam (VND) do phần lớn các nghiệp vụ được thực hiện bằng đơn vị tiền tệ VND.

III. CHUẨN MỰC VÀ CHẾ ĐỘ KẾ TOÁN ÁP DỤNG

1. Chế độ kế toán áp dụng

Tập đoàn áp dụng các Chuẩn mực Kế toán Việt Nam, Chế độ Kế toán doanh nghiệp Việt Nam được ban hành theo Thông tư số 200/2014/TT-BTC ngày 22 tháng 12 năm 2014 hướng dẫn Chế độ Kế toán doanh nghiệp, Thông tư số 202/2014/TT-BTC ngày 22 tháng 12 năm 2014 hướng dẫn lập và trình bày Báo cáo tài chính hợp nhất và các thông tư khác hướng dẫn thực hiện chuẩn mực kế toán của Bộ Tài chính trong việc lập và trình bày Báo cáo tài chính hợp nhất giữa niên độ.

2. Tuyên bố về việc tuân thủ chuẩn mực kế toán và chế độ kế toán

Tổng Giám đốc đảm bảo đã tuân thủ yêu cầu của các Chuẩn mực Kế toán Việt Nam, Chế độ Kế toán doanh nghiệp Việt Nam được ban hành theo Thông tư số 200/2014/TT-BTC ngày 22 tháng 12 năm 2014, Thông tư số 202/2014/TT-BTC ngày 22 tháng 12 năm 2014 cũng như các thông tư khác hướng dẫn thực hiện chuẩn mực kế toán của Bộ Tài chính trong việc lập và trình bày Báo cáo tài chính hợp nhất giữa niên độ.

IV. CÁC CHÍNH SÁCH KẾ TOÁN ÁP DỤNG

1. Cơ sở lập Báo cáo tài chính hợp nhất

Báo cáo tài chính hợp nhất được lập trên cơ sở kế toán dồn tích (trừ các thông tin liên quan đến các luồng tiền).

2. Cơ sở hợp nhất

Báo cáo tài chính hợp nhất giữa niên độ bao gồm Báo cáo tài chính giữa niên độ của Công ty mẹ và Báo cáo tài chính giữa niên độ của các công ty con. Công ty con là đơn vị chịu sự kiểm soát của Công ty mẹ. Sự kiểm soát tồn tại khi Công ty mẹ có khả năng trực tiếp hay gián tiếp chi phối các chính sách tài chính và hoạt động của công ty con để thu được các lợi ích kinh tế từ các hoạt động này. Khi xác định quyền kiểm soát có tính đến quyền biểu quyết tiềm năng phát sinh từ các quyền chọn mua hoặc các công cụ nợ và công cụ vốn có thể chuyển đổi thành cổ phiếu phổ thông tại ngày kết thúc kỳ kế toán.

Kết quả hoạt động kinh doanh của các công ty con được mua lại hoặc bán đi trong kỳ được trình bày trong Báo cáo kết quả hoạt động kinh doanh hợp nhất giữa niên độ từ ngày mua hoặc cho đến ngày bán khoản đầu tư ở công ty con đó.

Báo cáo tài chính giữa niên độ của công ty mẹ và các công ty con sử dụng để hợp nhất được lập cho cùng một kỳ kế toán và áp dụng các chính sách kế toán thống nhất cho các giao dịch và sự kiện cùng loại trong những hoàn cảnh tương tự. Trong trường hợp chính sách kế toán của công ty con khác với chính sách kế toán áp dụng thống nhất trong Tập đoàn thì Báo cáo tài chính của công ty con sẽ có những điều chỉnh thích hợp trước khi sử dụng cho việc lập Báo cáo tài chính hợp nhất giữa niên độ.

CÔNG TY CỔ PHẦN ĐẦU TƯ XÂY DỰNG VÀ PHÁT TRIỂN NĂNG LƯỢNG VINACONEX

Địa chỉ: Tầng 19, Tòa nhà Vinaconex, số 34 Láng Hạ, phường Láng Hạ, quận Đống Đa, Hà Nội

BÁO CÁO TÀI CHÍNH HỢP NHẤT GIỮA NIÊN ĐỘ

6 tháng đầu của năm tài chính kết thúc ngày 31 tháng 12 năm 2018

Bản thuyết minh Báo cáo tài chính hợp nhất giữa niên độ (tiếp theo)

Số dư các tài khoản trên Bảng cân đối kế toán giữa các công ty trong cùng Tập đoàn, các giao dịch nội bộ, các khoản lãi nội bộ chưa thực hiện phát sinh từ các giao dịch này phải được loại trừ hoàn toàn. Các khoản lỗ chưa thực hiện phát sinh từ các giao dịch nội bộ cũng được loại bỏ trừ khi chi phí tạo nên khoản lỗ đó không thể thu hồi được

Lợi ích của cổ đông không kiểm soát thể hiện phần lãi hoặc lỗ trong kết quả kinh doanh và tài sản thuần của công ty con không được nắm giữ bởi Tập đoàn và được trình bày ở khoản mục riêng trên Báo cáo kết quả hoạt động kinh doanh hợp nhất giữa niên độ và trên Bảng cân đối kế toán hợp nhất giữa niên độ (thuộc phần vốn chủ sở hữu). Lợi ích của cổ đông không kiểm soát bao gồm giá trị các lợi ích của cổ đông không kiểm soát tại ngày hợp nhất kinh doanh ban đầu và phần lợi ích của cổ đông không kiểm soát trong biến động của vốn chủ sở hữu kể từ ngày hợp nhất kinh doanh. Các khoản lỗ phát sinh tại công ty con được phân bổ tương ứng với phần sở hữu của cổ đông không kiểm soát, kể cả trường hợp số lỗ đó lớn hơn phần sở hữu của cổ đông không kiểm soát trong tài sản thuần của công ty con.

Trường hợp công ty con huy động thêm vốn góp từ các chủ sở hữu, nếu tỷ lệ vốn góp thêm của các bên không tương ứng với tỷ lệ hiện hành thì phần chênh lệch giữa số vốn góp thêm của Tập đoàn và phần sở hữu tăng thêm trong tài sản thuần của công ty con được ghi nhận vào khoản mục "Lợi nhuận sau thuế chưa phân phối" trên Bảng cân đối kế toán hợp nhất giữa niên độ.

3. Các giao dịch bằng ngoại tệ

Các giao dịch phát sinh bằng ngoại tệ được chuyển đổi theo tỷ giá tại ngày phát sinh giao dịch. Số dư các khoản mục tiền tệ có gốc ngoại tệ tại ngày kết thúc kỳ kế toán được quy đổi theo tỷ giá tại ngày này.

Chênh lệch tỷ giá phát sinh trong kỳ từ các giao dịch bằng ngoại tệ được ghi nhận vào doanh thu hoạt động tài chính hoặc chi phí tài chính. Chênh lệch tỷ giá do đánh giá lại các khoản mục tiền tệ có gốc ngoại tệ tại ngày kết thúc kỳ kế toán sau khi bù trừ chênh lệch tăng và chênh lệch giảm được ghi nhận vào doanh thu hoạt động tài chính hoặc chi phí tài chính.

Tỷ giá sử dụng để quy đổi các giao dịch phát sinh bằng ngoại tệ là tỷ giá giao dịch thực tế tại thời điểm phát sinh giao dịch. Tỷ giá giao dịch thực tế đối với các giao dịch bằng ngoại tệ được xác định như sau:

- Đối với hợp đồng mua bán ngoại tệ (hợp đồng mua bán ngoại tệ giao ngay, hợp đồng kỳ hạn, hợp đồng tương lai, hợp đồng quyền chọn, hợp đồng hoán đổi): tỷ giá ký kết trong hợp đồng mua, bán ngoại tệ giữa Tập đoàn và ngân hàng.
- Đối với nợ phải thu: tỷ giá tỷ giá mua ngoại tệ của ngân hàng thương mại nơi Tập đoàn chỉ định khách hàng thanh toán tại thời điểm giao dịch phát sinh.
- Đối với nợ phải trả: tỷ giá tỷ giá bán ngoại tệ của ngân hàng thương mại nơi Tập đoàn dự kiến giao dịch tại thời điểm giao dịch phát sinh.

Tỷ giá sử dụng để đánh giá lại số dư các khoản mục tiền tệ có gốc ngoại tệ tại ngày kết thúc kỳ kế toán được xác định theo nguyên tắc sau:

- Đối với các khoản ngoại tệ gửi ngân hàng: tỷ giá mua ngoại tệ của ngân hàng nơi Tập đoàn mở tài khoản ngoại tệ.
- Đối với các khoản mục tiền tệ có gốc ngoại tệ được phân loại là nợ phải trả: tỷ giá ngoại tệ của Tổng Công ty Cổ phần Xuất nhập khẩu và Xây dựng Việt Nam

CÔNG TY CỔ PHẦN ĐẦU TƯ XÂY DỰNG VÀ PHÁT TRIỂN NĂNG LƯỢNG VINACONEX

Địa chỉ: Tầng 19, Tòa nhà Vinaconex, số 34 Láng Hạ, phường Láng Hạ, quận Đống Đa, Hà Nội

BÁO CÁO TÀI CHÍNH HỢP NHẤT GIỮA NIÊN ĐỘ

6 tháng đầu của năm tài chính kết thúc ngày 31 tháng 12 năm 2018

Bản thuyết minh Báo cáo tài chính hợp nhất giữa niên độ (tiếp theo)

4. Tiền và các khoản tương đương tiền

Tiền bao gồm tiền mặt và tiền gửi ngân hàng không kỳ hạn.

5. Các khoản đầu tư nắm giữ đến ngày đáo hạn

Khoản đầu tư được phân loại là nắm giữ đến ngày đáo hạn khi Công ty có ý định và khả năng giữ đến ngày đáo hạn. Các khoản đầu tư nắm giữ đến ngày đáo hạn là các khoản tiền gửi ngân hàng có kỳ hạn.

Các khoản đầu tư nắm giữ đến ngày đáo hạn được ghi nhận ban đầu theo giá gốc bao gồm giá mua và các chi phí liên quan đến giao dịch mua các khoản đầu tư. Sau ghi nhận ban đầu, các khoản đầu tư này được ghi nhận theo giá trị có thể thu hồi. Thu nhập lãi từ các khoản đầu tư nắm giữ đến ngày đáo hạn sau ngày mua được ghi nhận trên Báo cáo kết quả hoạt động kinh doanh trên cơ sở dự thu. Lãi được hưởng trước khi Công ty nắm giữ được ghi giảm trừ vào giá gốc tại thời điểm mua.

Khi có các bằng chứng chắc chắn cho thấy một phần hoặc toàn bộ khoản đầu tư có thể không thu hồi được và số tổn thất được xác định một cách đáng tin cậy thì tổn thất được ghi nhận vào chi phí tài chính trong kỳ và giảm trừ trực tiếp giá trị đầu tư.

6. Các khoản phải thu

Các khoản nợ phải thu được trình bày theo giá trị ghi sổ trừ đi các khoản dự phòng phải thu khó đòi.

Việc phân loại các khoản phải thu là phải thu khách hàng và phải thu khác được thực hiện theo nguyên tắc sau:

- Phải thu của khách hàng phản ánh các khoản phải thu mang tính chất thương mại phát sinh từ giao dịch có tính chất mua – bán giữa Tập đoàn và người mua là đơn vị độc lập với Tập đoàn.
- Phải thu khác phản ánh các khoản phải thu không có tính thương mại, không liên quan đến giao dịch mua – bán.

Dự phòng phải thu khó đòi được lập cho từng khoản nợ phải thu khó đòi căn cứ vào tuổi nợ quá hạn của các khoản nợ hoặc dự kiến mức tổn thất có thể xảy ra, cụ thể như sau:

- Đối với nợ phải thu quá hạn thanh toán:
 - 30% giá trị đối với khoản nợ phải thu quá hạn từ trên 6 tháng đến dưới 1 năm.
 - 50% giá trị đối với khoản nợ phải thu quá hạn từ 1 năm đến dưới 2 năm.
 - 70% giá trị đối với khoản nợ phải thu quá hạn từ 2 năm đến dưới 3 năm.
 - 100% giá trị đối với khoản nợ phải thu quá hạn từ 3 năm trở lên.
- Đối với nợ phải thu chưa quá hạn thanh toán nhưng khó có khả năng thu hồi: căn cứ vào dự kiến mức tổn thất để lập dự phòng.

Tăng, giảm số dư dự phòng nợ phải thu khó đòi cần phải trích lập tại ngày kết thúc kỳ kế toán được ghi nhận vào chi phí quản lý doanh nghiệp.

7. Hàng tồn kho

Hàng tồn kho được ghi nhận theo giá thấp hơn giữa giá gốc và giá trị thuần có thể thực hiện được.

Giá gốc phụ tùng thay thế: bao gồm chi phí mua và các chi phí liên quan trực tiếp khác phát sinh để có được hàng tồn kho ở địa điểm và trạng thái hiện tại.

CÔNG TY CỔ PHẦN ĐẦU TƯ XÂY DỰNG VÀ PHÁT TRIỂN NĂNG LƯỢNG VINACONEX

Địa chỉ: Tầng 19, Tòa nhà Vinaconex, số 34 Láng Hạ, phường Láng Hạ, quận Đống Đa, Hà Nội

BÁO CÁO TÀI CHÍNH HỢP NHẤT GIỮA NIÊN ĐỘ

6 tháng đầu của năm tài chính kết thúc ngày 31 tháng 12 năm 2018

Bản thuyết minh Báo cáo tài chính hợp nhất giữa niên độ (tiếp theo)

Giá xuất kho được tính theo phương pháp bình quân gia quyền và được hạch toán theo phương pháp kê khai thường xuyên.

Giá trị thuần có thể thực hiện được là giá bán ước tính của hàng tồn kho trong kỳ sản xuất, kinh doanh bình thường trừ chi phí ước tính để hoàn thành và chi phí ước tính cần thiết cho việc tiêu thụ chúng.

Dự phòng giảm giá hàng tồn kho được lập cho từng mặt hàng tồn kho có giá gốc lớn hơn giá trị thuần có thể thực hiện được. Tăng, giảm số dư dự phòng giảm giá hàng tồn kho cần phải trích lập tại ngày kết thúc kỳ kế toán được ghi nhận vào giá vốn hàng bán.

8. Chi phí trả trước

Chi phí trả trước bao gồm các chi phí thực tế đã phát sinh nhưng có liên quan đến kết quả hoạt động sản xuất kinh doanh của nhiều kỳ kế toán. Chi phí trả trước của Tập đoàn chủ yếu là chi phí thuê trụ sở, công cụ dụng cụ và chi phí sửa chữa tài sản cố định. Các chi phí trả trước này được phân bổ trong khoảng thời gian trả trước.

Công cụ, dụng cụ

Các công cụ, dụng cụ đã đưa vào sử dụng được phân bổ vào chi phí theo phương pháp đường thẳng với thời gian phân bổ không quá 2 năm.

Chi phí sửa chữa tài sản cố định

Chi phí sửa chữa tài sản cố định phát sinh một lần có giá trị lớn được phân bổ vào chi phí theo phương pháp đường thẳng trong 2 năm.

Tiền thuê văn phòng trả trước

Tiền thuê văn phòng trả trước thể hiện khoản tiền thuê văn phòng đã trả mà Tập đoàn đang sử dụng. Tiền thuê văn phòng trả trước được phân bổ vào chi phí theo phương pháp đường thẳng tương ứng với thời gian thuê (174 tháng)

9. Tài sản thuê hoạt động

Thuê tài sản được phân loại là thuê hoạt động nếu phần lớn rủi ro và lợi ích gắn liền với quyền sở hữu tài sản thuộc về người cho thuê. Chi phí thuê hoạt động được phản ánh vào chi phí theo phương pháp đường thẳng cho suốt thời hạn thuê tài sản, không phụ thuộc vào phương thức thanh toán tiền thuê.

10. Tài sản cố định hữu hình

Tài sản cố định hữu hình được thể hiện theo nguyên giá trừ hao mòn lũy kế. Nguyên giá tài sản cố định hữu hình bao gồm toàn bộ các chi phí mà Tập đoàn phải bỏ ra để có được tài sản cố định tính đến thời điểm đưa tài sản đó vào trạng thái sẵn sàng sử dụng. Các chi phí phát sinh sau ghi nhận ban đầu chỉ được ghi tăng nguyên giá tài sản cố định nếu các chi phí này chắc chắn làm tăng lợi ích kinh tế trong tương lai do sử dụng tài sản đó. Các chi phí phát sinh không thỏa mãn điều kiện trên được ghi nhận là chi phí sản xuất, kinh doanh trong kỳ.

Khi tài sản cố định hữu hình được bán hay thanh lý, nguyên giá và giá trị hao mòn lũy kế được xóa sổ và lãi, lỗ phát sinh do thanh lý được ghi nhận vào thu nhập hay chi phí trong kỳ.

CÔNG TY CỔ PHẦN ĐẦU TƯ XÂY DỰNG VÀ PHÁT TRIỂN NĂNG LƯỢNG VINACONEX

Địa chỉ: Tầng 19, Tòa nhà Vinaconex, số 34 Láng Hạ, phường Láng Hạ, quận Đống Đa, Hà Nội

BÁO CÁO TÀI CHÍNH HỢP NHẤT GIỮA NIÊN ĐỘ

6 tháng đầu của năm tài chính kết thúc ngày 31 tháng 12 năm 2018

Bản thuyết minh Báo cáo tài chính hợp nhất giữa niên độ (tiếp theo)

Tài sản cố định hữu hình được khấu hao theo phương pháp đường thẳng dựa trên thời gian hữu dụng ước tính. Số năm khấu hao của các loại tài sản cố định hữu hình như sau:

<u>Loại tài sản cố định</u>	<u>Số năm</u>
Nhà cửa, vật kiến trúc	5 – 35
Máy móc và thiết bị	3 – 15
Phương tiện vận tải, truyền dẫn	5 – 8
Thiết bị, dụng cụ quản lý	3
Tài sản cố định khác	3

11. Tài sản cố định vô hình

Tài sản cố định vô hình được thể hiện theo nguyên giá trừ hao mòn lũy kế.

Nguyên giá tài sản cố định vô hình bao gồm toàn bộ các chi phí mà Tập đoàn phải bỏ ra để có được tài sản cố định tính đến thời điểm đưa tài sản đó vào trạng thái sẵn sàng sử dụng. Chi phí liên quan đến tài sản cố định vô hình phát sinh sau khi ghi nhận ban đầu được ghi nhận là chi phí sản xuất, kinh doanh trong kỳ trừ khi các chi phí này gắn liền với một tài sản cố định vô hình cụ thể và làm tăng lợi ích kinh tế từ các tài sản này.

Khi tài sản cố định vô hình được bán hay thanh lý, nguyên giá và giá trị hao mòn lũy kế được xóa sổ và lãi, lỗ phát sinh do thanh lý được ghi nhận vào thu nhập hay chi phí trong năm.

Tài sản cố định vô hình của Tập đoàn là Quyền sử dụng đất là toàn bộ các chi phí thực tế Công ty đã chi ra có liên quan trực tiếp tới đất sử dụng, bao gồm: chi phí cho đền bù, giải phóng mặt bằng, san lấp mặt bằng, lệ phí trước bạ,....

Quyền sử dụng đất được khấu hao theo phương pháp đường thẳng trong 65 năm

12. Chi phí xây dựng cơ bản dở dang

Chi phí xây dựng cơ bản dở dang phản ánh các chi phí liên quan trực tiếp (bao gồm cả chi phí lãi vay có liên quan phù hợp với chính sách kế toán của Tập đoàn) đến các tài sản đang trong quá trình xây dựng, máy móc thiết bị đang lắp đặt để phục vụ cho mục đích sản xuất, cho thuê và quản lý cũng như chi phí liên quan đến việc sửa chữa tài sản cố định đang thực hiện. Các tài sản này được ghi nhận theo giá gốc và không được tính khấu hao.

13. Các khoản nợ phải trả và chi phí phải trả

Các khoản nợ phải trả và chi phí phải trả được ghi nhận cho số tiền phải trả trong tương lai liên quan đến hàng hóa và dịch vụ đã nhận được. Chi phí phải trả được ghi nhận dựa trên các ước tính hợp lý về số tiền phải trả.

Việc phân loại các khoản phải trả là phải trả người bán, chi phí phải trả và phải trả khác được thực hiện theo nguyên tắc sau:

- Phải trả người bán phản ánh các khoản phải trả mang tính chất thương mại phát sinh từ giao dịch mua hàng hóa, dịch vụ, tài sản và người bán là đơn vị độc lập với Tập đoàn.
- Chi phí phải trả phản ánh các khoản phải trả cho hàng hóa, dịch vụ đã nhận được từ người bán hoặc đã cung cấp cho người mua nhưng chưa chi trả do chưa có hóa đơn hoặc chưa đủ hồ sơ, tài liệu kế toán và các khoản phải trả cho người lao động về tiền lương nghỉ phép, các khoản chi phí sản xuất, kinh doanh phải trích trước.
- Phải trả khác phản ánh các khoản phải trả không có tính thương mại, không liên quan đến giao dịch mua, bán, cung cấp hàng hóa dịch vụ.

CÔNG TY CỔ PHẦN ĐẦU TƯ XÂY DỰNG VÀ PHÁT TRIỂN NĂNG LƯỢNG VINACONEX

Địa chỉ: Tầng 19, Tòa nhà Vinaconex, số 34 Láng Hạ, phường Láng Hạ, quận Đống Đa, Hà Nội

BÁO CÁO TÀI CHÍNH HỢP NHẤT GIỮA NIÊN ĐỘ

6 tháng đầu của năm tài chính kết thúc ngày 31 tháng 12 năm 2018

Bản thuyết minh Báo cáo tài chính hợp nhất giữa niên độ (tiếp theo)

Các khoản nợ phải trả và chi phí phải trả được phân loại ngắn hạn và dài hạn trên Bảng cân đối kế toán hợp nhất giữa niên độ căn cứ theo kỳ hạn còn lại tại ngày kết thúc kỳ kế toán.

14. **Vốn chủ sở hữu**

Vốn góp của chủ sở hữu

Vốn góp của chủ sở hữu được ghi nhận theo số vốn thực tế đã góp của các cổ đông của Công ty.

15. **Phân phối lợi nhuận**

Lợi nhuận sau thuế thu nhập doanh nghiệp được phân phối cho các cổ đông sau khi đã trích lập các quỹ theo Điều lệ của Công ty cũng như các quy định của pháp luật và đã được Đại hội đồng cổ đông phê duyệt.

Việc phân phối lợi nhuận cho các cổ đông được cân nhắc đến các khoản mục phi tiền tệ nằm trong lợi nhuận sau thuế chưa phân phối có thể ảnh hưởng đến luồng tiền và khả năng chi trả cổ tức như lãi do đánh giá lại tài sản mang đi góp vốn, lãi do đánh giá lại các khoản mục tiền tệ, các công cụ tài chính và các khoản mục phi tiền tệ khác.

Cổ tức được ghi nhận là nợ phải trả khi được Đại hội đồng cổ đông phê duyệt.

16. **Ghi nhận doanh thu và thu nhập**

Doanh thu bán điện

Doanh thu bán thành phẩm được ghi nhận khi đồng thời thỏa mãn các điều kiện sau:

- Tập đoàn đã chuyển giao phần lớn rủi ro và lợi ích gắn liền với quyền sở hữu sản phẩm cho người mua.
- Tập đoàn không còn nắm giữ quyền quản lý sản phẩm như người sở hữu sản phẩm hoặc quyền kiểm soát sản phẩm.
- Doanh thu được xác định tương đối chắc chắn. Khi hợp đồng quy định người mua được quyền trả lại sản phẩm, đã mua theo những điều kiện cụ thể, doanh thu chỉ được ghi nhận khi những điều kiện cụ thể đó không còn tồn tại và người mua không được quyền trả lại sản phẩm (trừ trường hợp khách hàng có quyền trả lại sản phẩm dưới hình thức đổi lại để lấy hàng hóa, dịch vụ khác).
- Tập đoàn đã hoặc sẽ thu được lợi ích kinh tế từ giao dịch bán hàng.
- Xác định được chi phí liên quan đến giao dịch bán hàng.

Doanh thu cung cấp dịch vụ

Doanh thu cung cấp dịch vụ được ghi nhận khi đồng thời thỏa mãn các điều kiện sau:

- Doanh thu được xác định tương đối chắc chắn. Khi hợp đồng quy định người mua được quyền trả lại dịch vụ đã mua theo những điều kiện cụ thể, doanh thu chỉ được ghi nhận khi những điều kiện cụ thể đó không còn tồn tại và người mua không được quyền trả lại dịch vụ đã cung cấp.
- Tập đoàn đã hoặc sẽ thu được lợi ích kinh tế từ giao dịch cung cấp dịch vụ đó.
- Xác định được phần công việc đã hoàn thành vào thời điểm báo cáo.
- Xác định được chi phí phát sinh cho giao dịch và chi phí để hoàn thành giao dịch cung cấp dịch vụ đó.

Trường hợp dịch vụ được thực hiện trong nhiều kỳ thì doanh thu được ghi nhận trong kỳ được căn cứ vào kết quả phân công việc đã hoàn thành vào ngày kết thúc kỳ kế toán.

CÔNG TY CỔ PHẦN ĐẦU TƯ XÂY DỰNG VÀ PHÁT TRIỂN NĂNG LƯỢNG VINACONEX

Địa chỉ: Tầng 19, Tòa nhà Vinaconex, số 34 Láng Hạ, phường Láng Hạ, quận Đống Đa, Hà Nội

BÁO CÁO TÀI CHÍNH HỢP NHẤT GIỮA NIÊN ĐỘ

6 tháng đầu của năm tài chính kết thúc ngày 31 tháng 12 năm 2018

Bản thuyết minh Báo cáo tài chính hợp nhất giữa niên độ (tiếp theo)

Doanh thu cho thuê tài sản hoạt động

Doanh thu cho thuê tài sản hoạt động được ghi nhận theo phương pháp đường thẳng trong suốt thời gian cho thuê. Tiền cho thuê nhận trước của nhiều kỳ được phân bổ vào doanh thu phù hợp với thời gian cho thuê.

Tiền lãi

Tiền lãi được ghi nhận trên cơ sở thời gian và lãi suất thực tế từng kỳ.

17. Hợp đồng xây dựng

Hợp đồng xây dựng là một hợp đồng được thỏa thuận để xây dựng một tài sản hoặc tổ hợp các tài sản có liên quan chặt chẽ hay phụ thuộc lẫn nhau về mặt thiết kế, công nghệ, chức năng hoặc mục đích sử dụng cơ bản của chúng.

Khi kết quả thực hiện hợp đồng được ước tính một cách đáng tin cậy, đối với các hợp đồng xây dựng quy định nhà thầu được thanh toán theo giá trị khối lượng thực hiện: doanh thu và chi phí liên quan đến hợp đồng được ghi nhận tương ứng với phần công việc đã hoàn thành được khách hàng xác nhận và được phản ánh trên hóa đơn đã lập.

Các khoản tăng, giảm khối lượng xây lắp, các khoản thu bồi thường và các khoản thu khác chỉ được ghi nhận doanh thu khi đã được thống nhất với khách hàng.

18. Chi phí đi vay

Chi phí đi vay bao gồm lãi tiền vay và các chi phí khác phát sinh liên quan trực tiếp đến các khoản vay. Chi phí đi vay được ghi nhận vào chi phí khi phát sinh.

19. Các khoản chi phí

Chi phí là những khoản làm giảm lợi ích kinh tế được ghi nhận tại thời điểm giao dịch phát sinh hoặc khi có khả năng tương đối chắc chắn sẽ phát sinh trong tương lai không phân biệt đã chi tiền hay chưa.

Các khoản chi phí và khoản doanh thu do nó tạo ra phải được ghi nhận đồng thời theo nguyên tắc phù hợp. Trong trường hợp nguyên tắc phù hợp xung đột với nguyên tắc thận trọng, chi phí được ghi nhận căn cứ vào bản chất và quy định của các chuẩn mực kế toán để đảm bảo phản ánh giao dịch một cách trung thực, hợp lý.

20. Thuế thu nhập doanh nghiệp

Chi phí thuế thu nhập doanh nghiệp là thuế thu nhập hiện hành. Thuế thu nhập hiện hành là khoản thuế được tính dựa trên thu nhập tính thuế. Thu nhập tính thuế chênh lệch so với lợi nhuận kế toán là do điều chỉnh các khoản chênh lệch tạm thời giữa thuế và kế toán, các chi phí không được trừ cũng như điều chỉnh các khoản thu nhập không phải chịu thuế và các khoản lỗ được chuyển.

21. Bên liên quan

Các bên được coi là liên quan nếu một bên có khả năng kiểm soát hoặc có ảnh hưởng đáng kể đối với bên kia trong việc ra quyết định các chính sách tài chính và hoạt động. Các bên cũng được xem là bên liên quan nếu cùng chịu sự kiểm soát chung hay chịu ảnh hưởng đáng kể chung.

Trong việc xem xét mối quan hệ của các bên liên quan, bản chất của mối quan hệ được chú trọng nhiều hơn hình thức pháp lý.

CÔNG TY CỔ PHẦN ĐẦU TƯ XÂY DỰNG VÀ PHÁT TRIỂN NĂNG LƯỢNG VINACONEX

Địa chỉ: Tầng 19, Tòa nhà Vinaconex, số 34 Láng Hạ, phường Láng Hạ, quận Đống Đa, Hà Nội

BÁO CÁO TÀI CHÍNH HỢP NHẤT GIỮA NIÊN ĐỘ

6 tháng đầu của năm tài chính kết thúc ngày 31 tháng 12 năm 2018

Bản thuyết minh Báo cáo tài chính hợp nhất giữa niên độ (tiếp theo)

22. Báo cáo theo bộ phận

Bộ phận theo lĩnh vực kinh doanh là một phần có thể xác định riêng biệt tham gia vào quá trình sản xuất hoặc cung cấp sản phẩm, dịch vụ và có rủi ro và lợi ích kinh tế khác với các bộ phận kinh doanh khác.

Bộ phận theo khu vực địa lý là một phần có thể xác định riêng biệt tham gia vào quá trình sản xuất hoặc cung cấp sản phẩm, dịch vụ trong phạm vi một môi trường kinh tế cụ thể và có rủi ro và lợi ích kinh tế khác với các bộ phận kinh doanh trong các môi trường kinh tế khác.

Thông tin bộ phận được lập và trình bày phù hợp với chính sách kế toán áp dụng cho việc lập và trình bày Báo cáo tài chính giữa niên độ hợp nhất của Tập đoàn.

CÔNG TY CỔ PHẦN ĐẦU TƯ XÂY DỰNG VÀ PHÁT TRIỂN NĂNG LƯỢNG VINACONEX

Địa chỉ: Tầng 19, Tòa nhà Vinaconex, số 34 Láng Hạ, phường Láng Hạ, quận Đống Đa, Hà Nội

BÁO CÁO TÀI CHÍNH HỢP NHẤT GIỮA NIÊN ĐỘ

6 tháng đầu của năm tài chính kết thúc ngày 31 tháng 12 năm 2018

Bản thuyết minh Báo cáo tài chính hợp nhất giữa niên độ (tiếp theo)**V. THÔNG TIN BỔ SUNG CHO CÁC KHOẢN MỤC TRÌNH BÀY TRONG BẢNG CÂN ĐỐI KẾ TOÁN HỢP NHẤT GIỮA NIÊN ĐỘ****1. Tiền và các khoản tương đương tiền**

	<u>Số cuối kỳ</u>	<u>Số đầu năm</u>
Tiền mặt	8.453.715.211	21.744.580.059
Tiền gửi ngân hàng không kỳ hạn	3.037.682.352	1.891.228.801
Cộng	<u>11.491.397.563</u>	<u>23.635.808.860</u>

2. Đầu tư nắm giữ đến ngày đáo hạn

Là khoản tiền gửi có kỳ hạn 12 tháng, có giá gốc bằng giá trị ghi sổ.

3. Phải thu ngắn hạn của khách hàng

	<u>Số cuối kỳ</u>	<u>Số đầu năm</u>
<i>Phải thu các bên liên quan</i>	<i>158.638.000</i>	<i>241.120.000</i>
Chi nhánh Tổng công ty Xây dựng Thủy Lợi 4-CTCP	158.638.000	241.120.000
<i>Phải thu các khách hàng khác</i>	<i>40.846.916.449</i>	<i>45.185.895.288</i>
Công ty Mua bán điện	36.281.796.494	43.527.810.763
Các khách hàng khác	4.565.119.955	1.658.084.525
Cộng	<u>41.005.554.449</u>	<u>45.427.015.288</u>

4. Trả trước cho người bán ngắn hạn

	<u>Số cuối kỳ</u>	<u>Số đầu năm</u>
<i>Trả trước cho người bán khác</i>	<i>4.575.229.170</i>	<i>13.380.899.116</i>
Công ty Cổ phần Tư vấn và Xây dựng Hệ thống điện Bách Khoa	1.498.305.600	
Công ty TNHH Thiên Phát - Thiên Tân		8.743.702.091
Công ty Cổ phần Lilama 10	639.129.102	938.877.148
Các nhà cung cấp khác	2.437.794.468	3.698.319.877
Cộng	<u>4.575.229.170</u>	<u>13.380.899.116</u>

5. Phải thu ngắn hạn khác

	<u>Số cuối kỳ</u>		<u>Số đầu năm</u>	
	<u>Giá trị</u>	<u>Dự phòng</u>	<u>Giá trị</u>	<u>Dự phòng</u>
<i>Phải thu các bên liên quan</i>	<i>603.440.000</i>		<i>999.440.000</i>	
Phụ cấp HĐQT, BKS	603.440.000		999.440.000	
<i>Phải thu các tổ chức và cá nhân khác</i>	<i>54.316.681.010</i>		<i>49.528.111.919</i>	
Công ty TNHH Kỹ thuật Thương mại BALKAN	1.000.000.000		1.000.000.000	
Thuế TNCN phải thu của CBCNV	397.059.712		397.059.712	
Phải thu Ngân hàng Phát triển Việt Nam về phí hỗ trợ lãi suất sau đầu tư	36.700.511.129		36.700.511.129	
Các khoản ký quỹ, ký cược	2.431.161.695		4.564.628.465	
Tạm ứng của bà Nguyễn Thị Ngọc Quỳnh	3.500.000.000		50.000.000	
Tạm ứng của ông Nguyễn Hùng Cường	5.270.000.000		1.215.000.000	
Tạm ứng	2.358.955.807		4.010.512.739	
Các khoản phải thu ngắn hạn khác	2.658.992.667		314.599.874	
Cộng	<u>54.920.121.010</u>		<u>50.527.551.919</u>	

CÔNG TY CỔ PHẦN ĐẦU TƯ XÂY DỰNG VÀ PHÁT TRIỂN NĂNG LƯỢNG VINA CONEX

Địa chỉ: Tầng 19, Tòa nhà Vinaconex, số 34 Láng Hạ, phường Láng Hạ, quận Đống Đa, Hà Nội

BÁO CÁO TÀI CHÍNH HỢP NHẤT GIỮA NIÊN ĐỘ

6 tháng đầu của năm tài chính kết thúc ngày 31 tháng 12 năm 2018

Bản thuyết minh Báo cáo tài chính hợp nhất giữa niên độ (tiếp theo)**6. Hàng tồn kho**

	Số cuối kỳ		Số đầu năm	
	Giá gốc	Dự phòng	Giá gốc	Dự phòng
Phụ tùng thay thế	11.742.306.417		11.268.737.833	
Chi phí sản xuất, kinh doanh dở dang	3.565.664.752		2.036.230.000	
Cộng	15.307.971.169		13.304.967.833	

7. Chi phí trả trước ngắn hạn/dài hạn**7a. Chi phí trả trước ngắn hạn**

	Số cuối kỳ	Số đầu năm
Chi phí công cụ, dụng cụ	12.827.495	48.863.016
Chi phí bảo hiểm	39.897.860	21.918.804
Cộng	52.725.355	70.781.820

7b. Chi phí trả trước dài hạn

	Số cuối kỳ	Số đầu năm
Chi phí thuê văn phòng	8.901.137.239	9.710.331.533
Chi phí công cụ, dụng cụ	3.251.961.680	4.286.670.403
Chi phí sửa chữa tài sản cố định	3.637.688.079	801.467.773
Chi phí trả trước dài hạn khác	180.206.453	170.785.205
Cộng	15.970.993.451	14.969.254.914

8. Tài sản cố định hữu hình

	Nhà cửa, vật kiến trúc	Máy móc và thiết bị	Phương tiện vận tải, truyền dẫn	Thiết bị, dụng cụ quản lý	Cây lâu năm	Cộng
Nguyên giá						
Số đầu năm	733.993.728.010	638.951.291.654	15.625.743.834	2.069.028.119	30.000.000	1.390.669.791.617
Mua trong kỳ				279.616.000		279.616.000
Thanh lý, nhượng bán			(538.019.857)			(538.019.857)
Giảm do phân loại lại		(133.000.000)				(133.000.000)
Số cuối kỳ	733.993.728.010	638.818.291.654	15.087.723.977	2.348.644.119	30.000.000	1.390.278.387.760
Trong đó:						
Đã khấu hao hết nhưng vẫn còn sử dụng	157.267.000	975.278.614	4.620.018.897	907.207.358		6.659.771.869
Chờ thanh lý						
Giá trị hao mòn						
Số đầu năm	185.817.620.749	251.179.644.087	7.633.295.314	989.934.125	14.166.661	445.634.660.936
Khấu hao trong kỳ	12.789.316.158	20.634.587.180	759.699.677	137.343.228	4.999.998	34.325.946.241
Thanh lý, nhượng bán			(538.019.857)			(538.019.857)
Số cuối kỳ	198.606.936.907	271.814.231.267	7.854.975.134	1.127.277.353	19.166.659	479.422.587.320

CÔNG TY CỔ PHẦN ĐẦU TƯ XÂY DỰNG VÀ PHÁT TRIỂN NĂNG LƯỢNG VINACONEX

Địa chỉ: Tầng 19, Tòa nhà Vinaconex, số 34 Láng Hạ, phường Láng Hạ, quận Đống Đa, Hà Nội

BÁO CÁO TÀI CHÍNH HỢP NHẤT GIỮA NIÊN ĐỘ

6 tháng đầu của năm tài chính kết thúc ngày 31 tháng 12 năm 2018

Bản thuyết minh Báo cáo tài chính hợp nhất giữa niên độ (tiếp theo)

	Nhà cửa, vật kiến trúc	Máy móc và thiết bị	Phương tiện vận tải, truyền dẫn	Thiết bị, dụng cụ quản lý	Cây lâu năm	Cộng
Giá trị còn lại						
Số đầu năm	548.176.107.261	387.771.647.567	7.992.448.520	1.079.093.994	15.833.339	945.035.130.681
Số cuối kỳ	535.386.791.103	367.004.060.387	7.232.748.843	1.221.366.766	10.833.341	910.855.800.440

Trong đó:

Tạm thời chưa sử

dụng

Đang chờ thanh lý

Một số tài sản cố định hữu hình có giá trị còn lại theo sổ sách là 754.478.182.429 VND đã được thế chấp, cầm cố để đảm bảo cho các khoản vay của Tập đoàn.

9. Tài sản cố định vô hình

Là quyền sử dụng đất có thời hạn:

	Nguyên giá	Hao mòn lũy kế	Giá trị còn lại
Số đầu năm	200.000.000.000	22.314.014.748	177.685.985.252
Tăng trong kỳ		1.538.461.536	
Giảm trong kỳ			(1.538.461.536)
Số cuối kỳ	200.000.000.000	23.852.476.284	176.147.523.716

10. Chi phí xây dựng cơ bản dở dang

	Số đầu năm	Chi phí phát sinh trong kỳ	Tăng do phân loại lại	Số cuối kỳ
Dự án Thủy điện Bái Thượng		3.739.265.003		3.739.265.003
Dự án Thủy điện Xuân Minh	226.707.079.319	187.197.582.709	133.000.000	414.037.662.028
Dự án Thủy điện Xuân Mỹ	91.832.017			91.832.017
Dự án Thủy điện Xuân Khao	2.619.093.238	5.135.000		2.624.228.238
Dự án nước sạch Vinaconex Thường Xuân		778.506.232		778.506.232
Cộng	229.418.004.574	191.720.488.944	133.000.000	421.271.493.518

Tập đoàn đã thế chấp công trình xây dựng dở dang với giá trị theo sổ sách tại ngày kết thúc kỳ kế toán là 414.037.662.026 VND (số đầu năm là 226.840.079.319 VND) để đảm bảo cho các khoản vay của Tập đoàn.

Tổng chi phí đi vay được vốn hóa vào chi phí xây dựng cơ bản dở dang trong kỳ là 8.798.955.419 VND.

11. Phải trả người bán ngắn hạn

	Số cuối kỳ	Số đầu năm
Phải trả các bên liên quan	23.878.861.743	8.488.217.966
Tổng công ty Cơ điện Xây dựng - CTCP	7.109.762.423	6.555.231.507
Tổng công ty Xây dựng thủy lợi 4 - CTCP	16.769.099.320	1.932.986.459
Phải trả các nhà cung cấp khác	71.752.210.579	26.012.001.484
Zhejiang Jinlun Electromechanic Co., Ltd	9.485.995.251	5.454.898.692

CÔNG TY CỔ PHẦN ĐẦU TƯ XÂY DỰNG VÀ PHÁT TRIỂN NĂNG LƯỢNG VINACONEX

Địa chỉ: Tầng 19, Tòa nhà Vinaconex, số 34 Láng Hạ, phường Láng Hạ, quận Đống Đa, Hà Nội

BÁO CÁO TÀI CHÍNH HỢP NHẤT GIỮA NIÊN ĐỘ

6 tháng đầu của năm tài chính kết thúc ngày 31 tháng 12 năm 2018

Bản thuyết minh Báo cáo tài chính hợp nhất giữa niên độ (tiếp theo)

	<u>Số cuối kỳ</u>	<u>Số đầu năm</u>
Công ty TNHH Xây dựng Thương mại Toàn Thắng	7.220.831.343	7.739.959.686
Các nhà cung cấp khác	55.045.383.985	12.817.143.106
Cộng	<u>95.631.072.322</u>	<u>34.500.219.450</u>

12. Phải trả người bán ngắn hạn

	<u>Số cuối kỳ</u>	<u>Số đầu năm</u>
<i>Trả trước của các bên liên quan</i>	-	-
<i>Trả trước của các khách hàng khác</i>	4.550.000.000	4.500.000.000
Công ty Cổ phần Đầu tư Xây dựng và Kính Vinaconex	4.500.000.000	4.500.000.000
Các khách hàng khác	50.000.000	
Cộng	<u>4.550.000.000</u>	<u>4.500.000.000</u>

13. Thuế và các khoản phải nộp Nhà nước

	<u>Số đầu năm</u>		<u>Số phát sinh trong kỳ</u>		<u>Số cuối kỳ</u>
	<u>Phải nộp</u>	<u>Phải thu</u>	<u>Số phải nộp</u>	<u>Số đã thực nộp</u>	<u>Phải nộp</u>
Thuế GTGT hàng bán nội địa	3.458.061.505		37.414.953.065	(36.400.229.596)	4.472.784.974
Thuế xuất, nhập khẩu		39.633.300	39.633.300	-	
Thuế tiêu thụ đặc biệt			10.335.330	(10.335.330)	
Thuế thu nhập doanh nghiệp	6.061.674.785		7.376.844.883	(6.061.674.786)	7.376.844.882
Thuế thu nhập cá nhân	1.375.821.656		5.772.967.978	(3.241.236.628)	3.907.553.006
Thuế tài nguyên	4.244.978.019		23.238.660.047	(23.992.538.067)	3.491.099.999
Các loại thuế khác			1.235.533.063	(513.786.697)	721.746.366
Các khoản phí, lệ phí và các khoản phải nộp khác	4.398.527.888		9.724.136.364	(9.861.905.348)	4.260.758.904
Cộng	<u>19.539.063.853</u>	<u>39.633.300</u>	<u>84.813.064.030</u>	<u>(80.081.706.452)</u>	<u>24.230.788.131</u>

Thuế giá trị gia tăng

Tập đoàn nộp thuế giá trị gia tăng theo phương pháp khấu trừ với thuế suất 10%.

Thuế thu nhập doanh nghiệp

Công ty mẹ và các Công ty con nộp thuế thu nhập doanh nghiệp cho thu nhập từ hoạt động sản xuất và kinh doanh điện năng với thuế suất 10% trong 15 năm kể từ khi dự án đi vào hoạt động, được miễn thuế trong 04 năm kể từ khi có thu nhập từ dự án và giảm 50% số thuế phải nộp trong 09 năm tiếp theo. Năm 2018 là năm thứ 5 Công ty mẹ được giảm 50% số thuế phải nộp và là năm thứ 3 Công ty Cổ phần Thủy điện Bái Thượng được miễn thuế Thu nhập doanh nghiệp.

Thu nhập từ các hoạt động khác của Công ty mẹ và các công ty con phải nộp thuế thu nhập doanh nghiệp với thuế suất 20%.

Việc xác định thuế thu nhập doanh nghiệp phải nộp của các công ty trong Tập đoàn được căn cứ vào các quy định hiện hành về thuế. Tuy nhiên, những quy định này thay đổi theo từng thời kỳ và các quy định về thuế đối với nhiều loại giao dịch khác nhau có thể được giải thích theo nhiều cách

CÔNG TY CỔ PHẦN ĐẦU TƯ XÂY DỰNG VÀ PHÁT TRIỂN NĂNG LƯỢNG VINACONEX

Địa chỉ: Tầng 19, Tòa nhà Vinaconex, số 34 Láng Hạ, phường Láng Hạ, quận Đống Đa, Hà Nội

BÁO CÁO TÀI CHÍNH HỢP NHẤT GIỮA NIÊN ĐỘ

6 tháng đầu của năm tài chính kết thúc ngày 31 tháng 12 năm 2018

Bản thuyết minh Báo cáo tài chính hợp nhất giữa niên độ (tiếp theo)

khác nhau. Do vậy số thuế được trình bày trên Báo cáo tài chính hợp nhất giữa niên độ có thể sẽ thay đổi khi cơ quan thuế kiểm tra.

Thuế tài nguyên

Tập đoàn phải nộp thuế tài nguyên cho hoạt động khai thác thủy điện với mức là: 1.720,65 VND /KWh x thuế suất (5%) x Sản lượng.

Phí môi trường rừng

Tập đoàn phải nộp Phí môi trường rừng cho hoạt động khai thác thủy điện với mức là: 36 VND /KWh x Sản lượng.

Các loại thuế khác

Tập đoàn kê khai và nộp theo quy định.

14. Chi phí phải trả ngắn hạn

	<u>Số cuối kỳ</u>	<u>Số đầu năm</u>
<i>Phải trả các đơn vị và cá nhân khác</i>	<i>15.433.863.588</i>	<i>6.490.498.868</i>
Chi phí thủy lợi (*)	13.921.360.770	-
Chi phí lãi vay phải trả	1.298.028.976	6.276.025.026
Chi phí thí nghiệm	214.473.842	214.473.842
Cộng	<u>15.433.863.588</u>	<u>6.490.498.868</u>

(*) Là khoản thủy lợi phí phải trả cho Công ty TNHH MTV Sông Chu Thanh Hóa theo hợp đồng số 38A/2018/HĐKT với mức 8% giá trị sản lượng điện thương phẩm. Trong đó, giá trị sản lượng điện thương phẩm được xác định trên cơ sở sản lượng điện thương phẩm theo biên bản xác nhận chỉ số công tơ và điện năng chốt giữa Công ty và Tổng Công ty Điện lực Miền Bắc và giá bán điện thương phẩm quy định trên hợp đồng mua bán điện với Tập đoàn điện lực Việt Nam.

15. Phải trả ngắn hạn/dài hạn khác

15a. Phải trả ngắn hạn khác

	<u>Số cuối kỳ</u>	<u>Số đầu năm</u>
<i>Phải trả các đơn vị và cá nhân khác</i>	<i>22.991.125.486</i>	<i>8.836.840.431</i>
Cổ tức, lợi nhuận phải trả	22.496.141.421	8.538.310.725
Kinh phí công đoàn	141.204.376	13.667.910
Bảo hiểm xã hội, Bảo hiểm y tế, Bảo hiểm thất nghiệp	20.943.564	24.825.953
Các khoản phải trả ngắn hạn khác	332.836.125	260.035.843
Cộng	<u>22.991.125.486</u>	<u>8.836.840.431</u>

15b. Phải trả dài hạn khác

Là khoản nhận ký quỹ, ký cược.

CÔNG TY CỔ PHẦN ĐẦU TƯ XÂY DỰNG VÀ PHÁT TRIỂN NĂNG LƯỢNG VINACONEX

Địa chỉ: Tầng 19, Tòa nhà Vinaconex, số 34 Láng Hạ, phường Láng Hạ, quận Đống Đa, Hà Nội

BÁO CÁO TÀI CHÍNH HỢP NHẤT GIỮA NIÊN ĐỘ

6 tháng đầu của năm tài chính kết thúc ngày 31 tháng 12 năm 2018

Bản thuyết minh Báo cáo tài chính hợp nhất giữa niên độ (tiếp theo)**16. Vay ngắn hạn/dài hạn****16a. Vay ngắn hạn**

	<u>Số cuối kỳ</u>	<u>Số đầu năm</u>
<i>Vay ngắn hạn các bên liên quan</i>	-	200.000.000
Bà Đinh Thái Hà	-	200.000.000
Vay ngắn hạn ngân hàng	73.386.832.910	49.534.940.475
Ngân hàng TMCP Công thương Việt Nam - Chi nhánh Ba Đình ⁽ⁱ⁾	13.984.935.255	14.914.564.956
Ngân hàng TMCP Công thương Việt Nam - Chi nhánh Chương Dương ⁽ⁱⁱ⁾	14.943.233.937	14.620.375.519
Ngân hàng TMCP Ngoại thương Việt Nam - Chi nhánh Hà Nam ⁽ⁱⁱⁱ⁾	29.372.396.732	20.000.000.000
Ngân hàng TMCP Sài Gòn Hà Nội - Chi nhánh Thăng Long ^(iv)	15.086.266.986	-
Vay ngắn hạn các cá nhân ^(v)	51.840.219.556	89.816.755.556
Bà Phan Thị Loan	-	5.000.000.000
Bà Lê Thị An	14.000.000.000	15.000.000.000
Bà Đàm Thị Thúy Mùi	14.734.755.556	20.534.755.556
Ông Phạm Minh Hùng	-	10.000.000.000
Vay ngắn hạn các cá nhân khác	23.105.464.000	39.282.000.000
Vay dài hạn đến hạn trả (xem thuyết minh số V.16b)	167.263.615.423	119.447.390.363
Tổng Công ty Cổ phần Xuất nhập khẩu và Xây dựng Việt Nam (Bên liên quan)	39.899.920.387	39.447.390.363
Các ngân hàng	<u>127.363.695.036</u>	<u>80.000.000.000</u>
Cộng	<u>292.490.667.889</u>	<u>258.999.086.394</u>

- (i) Khoản vay không có tài sản đảm bảo của Ngân hàng TMCP Công thương Việt Nam – Chi nhánh Ba Đình theo từng hợp đồng vay để thanh toán tiền lương với thời hạn vay không quá 06 tháng.
- (ii) Khoản vay không có tài sản đảm bảo của Ngân hàng TMCP Công thương Việt Nam – Chi nhánh Chương Dương theo từng hợp đồng vay để thanh toán tiền thuế tài nguyên, phí dịch vụ thời hạn vay 06 tháng.
- (iii) Khoản vay của Ngân hàng TMCP Ngoại thương – Chi nhánh Hà Nam theo hợp đồng vay số 81/16/HDHM/5C96 ngày 28 tháng 6 năm 2016, giá trị hạn mức là 20 tỷ đồng, bổ sung vốn lưu động phục vụ hoạt động sản xuất kinh doanh, thời hạn vay 06 tháng.
- (iv) Khoản vay của Ngân hàng TMCP Sài Gòn – Hà Nội, Chi nhánh Thăng Long theo các hợp đồng Thông báo số 199/TB-SHBTTL ngày 20/04/2018 về việc chấp thuận việc cấp hạn mức tín dụng ngắn hạn, giá trị hạn mức là 25 tỷ đồng, để bổ sung vốn lưu động phục vụ vận hành nhà máy thủy điện Cửa Đạt với lãi suất thả nổi được điều chỉnh 03 tháng 1 lần, thời hạn cấp hạn mức 12 tháng từ ngày ký hợp đồng, thời hạn mỗi khoản vay được quy định theo từng kế ước. Khoản vay này được đảm bảo bằng doanh thu chuyển về tài khoản của công ty tại ngân hàng.
- (v) Khoản vay không có tài sản đảm bảo của các cá nhân để bổ sung vốn lưu động với lãi suất 8%/năm, thời hạn vay 06 tháng.

Tập đoàn có khả năng trả được các khoản vay ngắn hạn.

CÔNG TY CỔ PHẦN ĐẦU TƯ XÂY DỰNG VÀ PHÁT TRIỂN NĂNG LƯỢNG VINA CONEX

Địa chỉ: Tầng 19, Tòa nhà Vinaconex, số 34 Láng Hạ, phường Láng Hạ, quận Đống Đa, Hà Nội

BÁO CÁO TÀI CHÍNH HỢP NHẤT GIỮA NIÊN ĐỘ

6 tháng đầu của năm tài chính kết thúc ngày 31 tháng 12 năm 2018

Bản thuyết minh Báo cáo tài chính hợp nhất giữa niên độ (tiếp theo)

Chi tiết số phát sinh về các khoản vay ngắn hạn trong kỳ như sau:

	Số đầu năm	Số tiền vay phát sinh trong kỳ	Kết chuyển từ vay và nợ dài hạn	Số tiền vay đã trả trong kỳ	Tăng do chênh lệch tỷ giá	Số cuối kỳ
Vay ngắn hạn bên liên quan	200.000.000	5.000.000.000		(5.200.000.000)		
Vay ngắn hạn ngân hàng	49.534.940.475	80.252.861.416		(56.400.968.981)		73.386.832.910
Vay ngắn hạn các cá nhân	89.816.755.556	37.943.464.000		(75.920.000.000)		51.840.219.556
Vay dài hạn đến hạn trả bên liên quan	39.447.390.363		19.949.950.077	(19.723.679.029)	226.258.976	39.899.920.387
Vay dài hạn đến hạn trả ngân hàng	80.000.000.000		74.947.716.223	(27.584.021.187)		127.363.695.036
Cộng	258.999.086.394	123.196.325.416	94.897.666.300	(184.828.669.197)	226.258.976	292.490.667.889

16b. Vay dài hạn

	Số cuối kỳ	Số đầu năm
Vay dài hạn phải trả các bên liên quan	19.949.938.099	39.447.386.284
Tổng Công ty Cổ phần Xuất nhập khẩu và Xây dựng Việt Nam ⁽ⁱ⁾	19.949.938.099	39.447.386.284
Vay dài hạn ngân hàng	438.175.942.285	424.656.276.358
Ngân hàng TMCP Công thương Việt Nam – Chi nhánh Chương Dương ⁽ⁱⁱ⁾	121.354.938.125	176.354.938.125
Ngân hàng TMCP Ngoại thương – Chi nhánh Hà Nam ⁽ⁱⁱⁱ⁾	1.725.000.000	-
Ngân hàng TMCP Sài Gòn Hà Nội ^(iv)	74.637.283.777	81.000.000.000
Ngân hàng TMCP Sài Gòn Hà Nội - Chi nhánh Thăng Long ^(v)	240.458.720.383	167.301.338.233
Cộng	458.125.880.384	464.103.662.642

(i) Khoản vay thông qua Tổng Công ty Cổ phần Xuất nhập khẩu và Xây dựng Việt Nam (Tổng Công ty Vinaconex) với Ngân hàng BNP Paribas. Theo đó, Tổng Công ty Vinaconex đứng ra vay Ngân hàng BNP Paribas theo các hợp đồng số 27/CD-VNN/2006 với hạn mức là 15.555.000 USD, mục đích để thanh toán nhập khẩu máy móc thiết bị cho Nhà máy Thủy điện Cửa Đạt và Hợp đồng số 28/CD-VNN/2006 ngày 10/10/2006 với hạn mức là 2.500.000 USD để thanh toán phí bảo hiểm tín dụng và lãi vay. Công ty Cổ phần Đầu tư Xây dựng và Phát triển Năng lượng Vinaconex ký hợp đồng vay lại của Tổng Công ty Vinaconex số tiền trên theo Hợp đồng cho vay lại vốn số 01/HĐTD-VC-TĐCĐ ngày 12/10/2006 và số 02/HĐTD-VC-TĐCĐ ngày 12/10/2006 lần lượt tương ứng với 2 hợp đồng trên. Thời hạn cho vay là 13 năm, ân hạn trả nợ gốc là 3 năm; lãi suất cho vay áp dụng theo Hợp đồng số 01/HĐTD-VC-TĐCĐ là lãi suất LIBOR kỳ hạn 6 tháng +0,7%/năm và Hợp đồng số 02/HĐTD-VC-TĐCĐ là lãi suất LIBOR USD 6 tháng +1,85%/năm, kỳ hạn thanh toán gốc và lãi của khoản vay là 6 tháng/lần

(ii) Khoản vay Ngân hàng TMCP Công thương Việt Nam - Chi nhánh Chương Dương để tài trợ khoản vay dài hạn của Bên vay tại 4 tổ chức tín dụng: Ngân hàng Nông nghiệp và Phát triển Nông thôn Việt Nam - Chi nhánh Nam Hà Nội, Ngân hàng Nông nghiệp và Phát triển Nông thôn - Chi nhánh Hà Nội; Ngân hàng Nông nghiệp và Phát triển Nông thôn - Chi nhánh Thanh Hóa, Ngân hàng TMCP Đầu tư và Phát triển Việt Nam - CN Thanh Hóa mà bên vay vốn để đầu tư xây dựng

CÔNG TY CỔ PHẦN ĐẦU TƯ XÂY DỰNG VÀ PHÁT TRIỂN NĂNG LƯỢNG VINACONEX

Địa chỉ: Tầng 19, Tòa nhà Vinaconex, số 34 Láng Hạ, phường Láng Hạ, quận Đống Đa, Hà Nội

BÁO CÁO TÀI CHÍNH HỢP NHẤT GIỮA NIÊN ĐỘ

6 tháng đầu của năm tài chính kết thúc ngày 31 tháng 12 năm 2018

Bản thuyết minh Báo cáo tài chính hợp nhất giữa niên độ (tiếp theo)

Nhà máy thủy điện Cửa Đạt, thời hạn vay đến ngày 25 tháng 05 năm 2020, thời gian ân hạn là 0 tháng kể từ ngày giải ngân đầu tiên. Lãi suất cho vay tại thời điểm ký hợp đồng là 7,5%/năm và có giá trị trong vòng 12 tháng kể từ ngày giải ngân đầu tiên. Trong vòng 02 năm tiếp theo sẽ áp dụng lãi suất thả nổi được xác định bằng lãi suất tiết kiệm 12 tháng cộng biên độ tối thiểu 2,5%/năm. Các năm còn lại sẽ áp dụng lãi suất thả nổi được xác định bằng lãi suất tiết kiệm 12 tháng cộng biên độ tối thiểu 2,7%/năm.

- (iii) Khoản vay Ngân hàng TMCP Ngoại thương – Chi nhánh Hà Nam để bù đắp tiền mua xe Toyota Landcruiser VXJ202L - GENTER; thời hạn cho vay là 60 tháng kể từ ngày 12/02/2018. Lãi suất 8,6%/năm, cố định 2 năm kể từ ngày giải ngân. Sau thời gian ưu đãi trên, lãi suất cho vay bằng lãi suất huy động tiết kiệm VNĐ cá nhân kỳ hạn 12 tháng trả sau tại Ngân hàng cộng 3,3%. Lãi suất cho vay được điều chỉnh định kỳ 3 tháng/lần. Nợ gốc được trả đều làm 20 kỳ, 03 tháng/01 kỳ, mỗi kỳ trả 115.000.000 VNĐ. Nợ gốc được trả ngày 26 của tháng cuối kỳ.
- (iv) Vay dài hạn Ngân hàng TMCP Sài Gòn – Hà Nội, Chi nhánh Thăng Long theo các hợp đồng:
- Hợp đồng vay 373/2014/HĐTDTDH - PN/SHB.110600 ngày 24/12/2014 số tiền vay 90.000.000.000 VNĐ, được giải ngân nhiều lần. Mục đích vay là đầu tư xây dựng nhà máy thủy điện Bái Thượng, thanh toán cho các chi phí xây dựng và đầu tư thiết bị hợp lý. Thời gian vay 150 tháng kể từ ngày giải ngân vốn vay lần đầu tư. Lãi suất vay được quy định theo từng khung ước vay. Thời gian ân hạn gốc là 30 tháng kể từ ngày giải ngân khoản vay đầu tiên. Hình thức đảm bảo bao gồm: Bảo lãnh vay vốn của Công ty Cổ phần Đầu tư Xây dựng và Phát triển năng lượng Vinaconex, toàn bộ tài sản hình thành từ vốn vay, toàn bộ dòng tiền Dự án thủy điện Bái Thượng về tài khoản của bên cho vay.
 - Hợp đồng số 018/201/HĐTDTDH-PN/SHB.110600 ngày 18/01/2016, tổng hạn mức vay là 35.000.000.000 VNĐ. Mục đích là tài trợ thuế VAT dự án thủy điện Xuân Minh, lãi suất nhận nợ cụ thể theo từng lần nhận nợ. Thời gian vay 180 tháng kể từ ngày giải ngân lần đầu. Hình thức đảm bảo bao gồm: Bảo lãnh vay vốn của Công ty Cổ phần Đầu tư Xây dựng và Phát triển Năng lượng Vinaconex, toàn bộ tài sản hình thành từ vốn vay, toàn bộ dòng tiền Dự án thủy điện Xuân Minh về tài khoản của bên cho vay và quyền đòi nợ từ Hợp đồng bán điện giữa Xuân Minh và Tổng Công ty Điện lực Miền Bắc (EVN NPC).
- (v) Khoản tiền vay dài hạn Ngân hàng TMCP Sài Gòn – Hà Nội, Chi nhánh Thăng Long theo hợp đồng số 016/2016/HĐTDTDH-PN/SHB.110600 ngày 18/01/2016, tổng hạn mức vay là 315.000.000.000 VNĐ. Mục đích là tài trợ cho dự án thủy điện Xuân Minh, lãi suất nhận nợ cụ thể theo từng lần nhận nợ. Thời gian vay 180 tháng kể từ ngày giải ngân lần đầu. Tài sản đảm bảo: Bảo lãnh thanh toán không hủy ngang toàn bộ tài sản hình thành từ vốn vay.

Tập đoàn có khả năng trả được các khoản vay dài hạn.

Kỳ hạn thanh toán các khoản vay dài hạn như sau:

	Tổng nợ	Từ 1 năm trở xuống	Trên 1 năm đến 5 năm	Trên 5 năm
Số cuối kỳ				
Vay dài hạn bên liên quan	59.849.858.486	39.899.920.387	19.949.938.099	
Vay dài hạn ngân hàng	565.539.637.321	127.363.695.036	298.198.746.722	139.977.195.563
Cộng	625.389.495.807	167.263.615.423	318.148.684.821	139.977.195.563
Số đầu năm				
Vay dài hạn bên liên quan	78.894.776.647	39.447.390.363	39.447.386.284	
Vay dài hạn ngân hàng	504.656.276.358	80.000.000.000	343.656.276.358	81.000.000.000
Cộng	583.551.053.005	119.447.390.363	383.103.662.642	81.000.000.000

CÔNG TY CỔ PHẦN ĐẦU TƯ XÂY DỰNG VÀ PHÁT TRIỂN NĂNG LƯỢNG VINACONEX

Địa chỉ: Tầng 19, Tòa nhà Vinaconex, số 34 Láng Hạ, phường Láng Hạ, quận Đống Đa, Hà Nội

BÁO CÁO TÀI CHÍNH HỢP NHẤT GIỮA NIÊN ĐỘ

6 tháng đầu của năm tài chính kết thúc ngày 31 tháng 12 năm 2018

Bản thuyết minh Báo cáo tài chính hợp nhất giữa niên độ (tiếp theo)

Chi tiết số phát sinh về các khoản vay dài hạn như sau:

	Số đầu năm	Số tiền vay	Số tiền vay đã	Kết chuyển sang	Tăng do	Số cuối kỳ
		phát sinh trong kỳ		trả trong kỳ	vay và nợ ngắn hạn	
Vay dài hạn ngân hàng	424.656.276.358	99.277.084.895	(10.809.702.745)	(74.947.716.223)		438.175.942.285
Vay dài hạn bên liên quan	39.447.386.284			(19.949.950.077)	452.501.892	19.949.938.099
Cộng	464.103.662.642	99.277.084.895	(10.809.702.745)	(94.897.666.300)	452.501.892	458.125.880.384

17. Quỹ khen thưởng, phúc lợi

	Luỹ kế từ đầu năm đến cuối kỳ này	
	Năm nay	Năm trước
Số đầu năm	692.297.649	149.882.649
Tăng do trích lập từ lợi nhuận	6.794.882.000	3.711.600.000
Chi quỹ trong kỳ	(3.350.710.000)	(1.243.212.000)
Số cuối kỳ	4.136.469.649	2.618.270.649

18. Vốn chủ sở hữu

18a. Bảng đối chiếu biến động của vốn chủ sở hữu

	Vốn góp của chủ sở hữu	Quỹ đầu tư phát triển	Lợi nhuận sau thuế chưa phân phối	Lợi ích cổ đông không kiểm soát	Cộng
Số đầu năm trước	455.999.950.000		113.115.930.531	62.944.421.582	632.060.302.113
Tăng trong kỳ				34.019.005.422	34.019.005.422
Lợi nhuận trong kỳ trước			25.717.937.992	1.033.315.952	26.751.253.944
Trích lập các quỹ			(3.711.600.000)		(3.711.600.000)
Chia cổ tức			(68.278.668.500)	(1.101.324.000)	(69.379.992.500)
Thù lao HĐQT			(1.056.000.000)		(1.056.000.000)
Số dư cuối kỳ trước	455.999.950.000		65.787.600.023	96.895.418.956	618.682.968.979
Số dư đầu năm nay	455.999.950.000		170.854.483.253	99.032.653.118	725.887.086.371
Lợi nhuận trong kỳ này			118.108.901.633	1.269.452.959	119.378.354.592
Trích lập các quỹ		29.589.351.149	(36.384.233.149)		(6.794.882.000)
Chia cổ tức, lợi nhuận kỳ này			(100.319.989.000)		(100.319.989.000)
Thưởng cho Ban quản lý, điều hành			(4.390.662.000)		(4.390.662.000)
Thù lao HĐQT			(1.056.000.000)		(1.056.000.000)
Số dư cuối kỳ này	455.999.950.000	29.589.351.149	146.812.500.737	100.302.106.077	732.703.907.963

18b. Cổ phiếu

	Số cuối kỳ	Số đầu năm
Số lượng cổ phiếu đăng ký phát hành	45.599.995	45.599.995
Số lượng cổ phiếu đã phát hành/bán ra công chúng	45.599.995	45.599.995
Số lượng cổ phiếu đang lưu hành	45.599.995	45.599.995

Mệnh giá cổ phiếu đang lưu hành: 10.000 VND.

CÔNG TY CỔ PHẦN ĐẦU TƯ XÂY DỰNG VÀ PHÁT TRIỂN NĂNG LƯỢNG VINACONEX

Địa chỉ: Tầng 19, Tòa nhà Vinaconex, số 34 Láng Hạ, phường Láng Hạ, quận Đống Đa, Hà Nội

BÁO CÁO TÀI CHÍNH HỢP NHẤT GIỮA NIÊN ĐỘ

6 tháng đầu của năm tài chính kết thúc ngày 31 tháng 12 năm 2018

Bản thuyết minh Báo cáo tài chính hợp nhất giữa niên độ (tiếp theo)

18c. Phân phối lợi nhuận

Trong kỳ Công ty mẹ đã phân phối lợi nhuận theo Nghị quyết Đại hội cổ đông thường niên năm 2018 số 03/2018/NQ-ĐHĐCĐ ngày 22 tháng 3 năm 2018 như sau:

	VND
• Chia cổ tức cho các cổ đông	: 100.319.989.000
• Trích quỹ đầu tư phát triển	: 29.589.351.149
• Trích quỹ khen thưởng, phúc lợi	: 6.794.882.000
• Thường cho Ban quản lý, điều hành	: 4.390.662.000

19. Các khoản mục ngoài Bảng cân đối kế toán

Ngoại tệ các loại

Tại ngày kết thúc kỳ kế toán, tiền và các khoản tương đương tiền bao gồm 2,59 USD (số đầu năm là 7,13 USD)

CÔNG TY CỔ PHẦN ĐẦU TƯ XÂY DỰNG VÀ PHÁT TRIỂN NĂNG LƯỢNG VINACONEX

Địa chỉ: Tầng 19, Tòa nhà Vinaconex, số 34 Láng Hạ, phường Láng Hạ, quận Đống Đa, Hà Nội

BÁO CÁO TÀI CHÍNH HỢP NHẤT GIỮA NIÊN ĐỘ

6 tháng đầu của năm tài chính kết thúc ngày 31 tháng 12 năm 2018

Bản thuyết minh Báo cáo tài chính hợp nhất giữa niên độ (tiếp theo)

VI. THÔNG TIN BỔ SUNG CHO CÁC KHOẢN MỤC TRÌNH BÀY TRONG BÁO CÁO KẾT QUẢ HOẠT ĐỘNG KINH DOANH HỢP NHẤT GIỮA NIÊN ĐỘ

1. Doanh thu bán hàng và cung cấp dịch vụ

Tổng doanh thu

	Luỹ kế từ đầu năm đến cuối kỳ này	
	Năm nay	Năm trước
Doanh thu bán điện	277.137.833.556	123.086.416.775
Doanh thu cung cấp dịch vụ	643.845.828	423.904.784
Cộng	277.781.679.384	123.510.321.559

Doanh thu bán hàng và cung cấp dịch vụ cho các bên liên quan

Tập đoàn không phát sinh giao dịch bán hàng và cung cấp dịch vụ cho các bên liên quan ngoài Tổng Công ty Xây dựng Thủy lợi 4 - CTCP. Giao dịch bán hàng và cung cấp dịch vụ phát sinh trong kỳ với Tổng Công ty Xây dựng Thủy lợi 4 - CTCP là 123.362.192 VND (cùng kỳ năm trước không có giao dịch phát sinh).

2. Giá vốn hàng bán

	Luỹ kế từ đầu năm đến cuối kỳ này	
	Năm nay	Năm trước
Giá vốn bán điện	103.502.283.414	60.678.865.615
Giá vốn của dịch vụ đã cung cấp	872.116.580	411.458.787
Cộng	104.374.399.994	61.090.324.402

3. Doanh thu hoạt động tài chính

	Luỹ kế từ đầu năm đến cuối kỳ này	
	Năm nay	Năm trước
Lãi tiền gửi ngân hàng	312.892.148	148.784.925
Lãi chênh lệch tỷ giá phát sinh		33.199.567
Lãi chênh lệch tỷ giá do đánh giá lại các khoản mục tiền tệ có gốc ngoại tệ		87.022.697
Cộng	312.892.148	269.007.189

4. Chi phí tài chính

	Luỹ kế từ đầu năm đến cuối kỳ này	
	Năm nay	Năm trước
Chi phí lãi vay	21.405.470.084	21.465.770.592
Lỗ chênh lệch tỷ giá phát sinh	137.606.675	
Lỗ chênh lệch tỷ giá do đánh giá lại các khoản mục tiền tệ có gốc ngoại tệ	678.760.868	
Chi phí tài chính khác	590.109.155	299.046.870
Cộng	22.811.946.782	21.764.817.462

CÔNG TY CỔ PHẦN ĐẦU TƯ XÂY DỰNG VÀ PHÁT TRIỂN NĂNG LƯỢNG VINACONEX

Địa chỉ: Tầng 19, Tòa nhà Vinaconex, số 34 Láng Hạ, phường Láng Hạ, quận Đống Đa, Hà Nội

BÁO CÁO TÀI CHÍNH HỢP NHẤT GIỮA NIÊN ĐỘ

6 tháng đầu của năm tài chính kết thúc ngày 31 tháng 12 năm 2018

Bản thuyết minh Báo cáo tài chính hợp nhất giữa niên độ (tiếp theo)**5. Chi phí quản lý doanh nghiệp**

	Luỹ kế từ đầu năm đến cuối kỳ này	
	Năm nay	Năm trước
Chi phí cho nhân viên	14.538.698.036	7.138.578.616
Chi phí vật liệu quản lý	130.764.360	26.591.271
Chi phí đồ dùng văn phòng	857.585.268	1.144.062.469
Chi phí khấu hao tài sản cố định	564.957.013	412.947.370
Thuế, phí và lệ phí	16.000.000	16.000.000
Chi phí tiếp khách, hội nghị, khánh tiết	1.880.852.149	991.883.477
Chi phí thuê văn phòng	486.589.669	469.731.455
Các chi phí khác	5.924.304.850	2.350.867.824
Cộng	24.399.751.345	12.550.662.482

6. Thu nhập khác

	Luỹ kế từ đầu năm đến cuối kỳ này	
	Năm nay	Năm trước
Lãi thanh lý, nhượng bán tài sản cố định	161.000.000	
Thu nhập từ bán chứng nhận giảm phát thái	85.726.064	
Cộng	246.726.064	

7. Lãi cơ bản/suy giảm trên cổ phiếu

	Luỹ kế từ đầu năm đến cuối kỳ này	
	Năm nay	Năm trước
Lợi nhuận kế toán sau thuế thu nhập doanh nghiệp	118.118.539.441	25.717.937.992
Trích quỹ khen thưởng, phúc lợi, quỹ Ban điều hành	(5.905.926.972)	(1.346.200.382)
Trích thưởng Hội đồng quản trị, Ban điều hành và Ban kiểm soát		(383.012.071)
Lợi nhuận tính lãi cơ bản/suy giảm trên cổ phiếu	112.212.612.469	23.988.725.539
Số lượng bình quân gia quyền của cổ phiếu phổ thông đang lưu hành trong kỳ	45.599.995	45.599.995
Lãi cơ bản/suy giảm trên cổ phiếu	2.461	526

8. Chi phí sản xuất kinh doanh theo yếu tố

	Luỹ kế từ đầu năm đến cuối kỳ này	
	Năm nay	Năm trước
Chi phí nguyên liệu, vật liệu	619.150.374	2.704.457.542
Chi phí nhân công	33.331.006.352	16.778.132.840
Chi phí khấu hao tài sản cố định	35.864.407.777	32.161.941.280
Chi phí dịch vụ mua ngoài	4.099.269.041	5.355.989.859
Chi phí khác	48.739.885.101	20.517.774.057
Cộng	122.653.718.645	77.518.295.578

CÔNG TY CỔ PHẦN ĐẦU TƯ XÂY DỰNG VÀ PHÁT TRIỂN NĂNG LƯỢNG VINACONEX

Địa chỉ: Tầng 19, Tòa nhà Vinaconex, số 34 Láng Hạ, phường Láng Hạ, quận Đống Đa, Hà Nội

BÁO CÁO TÀI CHÍNH HỢP NHẤT GIỮA NIÊN ĐỘ

6 tháng đầu của năm tài chính kết thúc ngày 31 tháng 12 năm 2018

Bản thuyết minh Báo cáo tài chính hợp nhất giữa niên độ (tiếp theo)

VII. NHỮNG THÔNG TIN KHÁC

1. Giao dịch và số dư với các bên liên quan

Các bên liên quan với Tập đoàn bao gồm: các thành viên quản lý chủ chốt, các cá nhân có liên quan với các thành viên quản lý chủ chốt và các bên liên quan khác.

1a. *Giao dịch và số dư với các thành viên quản lý chủ chốt và các cá nhân có liên quan với các thành viên quản lý chủ chốt*

Các thành viên quản lý chủ chốt gồm: các thành viên Hội đồng quản trị và các thành viên Ban Tổng Giám đốc. Các cá nhân có liên quan với các thành viên quản lý chủ chốt là các thành viên mật thiết trong gia đình các thành viên quản lý chủ chốt.

Giao dịch với các thành viên quản lý chủ chốt và các cá nhân có liên quan với các thành viên quản lý chủ chốt

Tập đoàn không phát sinh giao dịch bán hàng và cung cấp dịch vụ cho các thành viên quản lý chủ chốt và các cá nhân có liên quan với các thành viên quản lý chủ chốt. Giao dịch khác trong năm chỉ có giao dịch về khoản đi vay và trả nợ gốc vay ngắn hạn với cá nhân có liên quan – Bà Đinh Thái Hà là vợ của Tổng Giám đốc Công ty mẹ với số tiền lần lượt là 1.000.000.000 và 1.200.000.000 VND, lãi suất 8%/năm (cùng kỳ năm trước số tiền đi vay và trả nợ gốc vay ngắn hạn cho Bà Đinh Thái Hà lần lượt là 500.000.000 VND và 300.000.000 VND).

Công nợ với các thành viên quản lý chủ chốt và các cá nhân có liên quan với các thành viên quản lý chủ chốt

Công nợ với các thành viên quản lý chủ chốt và các cá nhân có liên quan với các thành viên quản lý chủ chốt được trình bày tại các thuyết minh số V.15a.

Thu nhập của các thành viên quản lý chủ chốt

	Luỹ kế từ đầu năm đến cuối kỳ này	
	Năm nay	Năm trước
Tiền lương	3.017.572.442	895.300.000
Phụ cấp	210.000.000	336.000.000
Cộng	3.227.572.442	1.231.300.000

1b. *Giao dịch và số dư với các bên liên quan khác*

Các bên liên quan khác với Tập đoàn gồm:

<u>Bên liên quan khác</u>	<u>Mối quan hệ</u>
Tổng Công ty Cổ phần Xuất nhập khẩu và Xây dựng Việt Nam	Cổ đông góp vốn
Tổng Công ty Sông Đà	Cổ đông góp vốn
Tổng Công ty Xây dựng Thủy lợi 4-CTCP	Cổ đông góp vốn
Tổng Công ty Cổ phần Cơ điện Xây dựng-CTCP	Cổ đông góp vốn

Giao dịch với các bên liên quan khác

Tập đoàn phát sinh giao dịch với các bên liên quan khác như sau:

	Luỹ kế từ đầu năm đến cuối kỳ này	
	Năm nay	Năm trước
Tổng Công ty Cổ phần Xuất nhập khẩu và Xây dựng Việt Nam		
Phải trả phí bảo lãnh khoản vay	220.226.556	299.046.870
Phải trả chi phí lãi vay	1.239.850.392	2.018.009.699
Trả gốc vay	19.797.648.325	19.771.557.667

CÔNG TY CỔ PHẦN ĐẦU TƯ XÂY DỰNG VÀ PHÁT TRIỂN NĂNG LƯỢNG VINACONEX

Địa chỉ: Tầng 19, Tòa nhà Vinaconex, số 34 Láng Hạ, phường Láng Hạ, quận Đống Đa, Hà Nội

BÁO CÁO TÀI CHÍNH HỢP NHẤT GIỮA NIÊN ĐỘ

6 tháng đầu của năm tài chính kết thúc ngày 31 tháng 12 năm 2018

Bản thuyết minh Báo cáo tài chính hợp nhất giữa niên độ (tiếp theo)

	Lũy kế từ đầu năm đến cuối kỳ này	
	Năm nay	Năm trước
Tổng Công ty Cổ phần Cơ điện Xây dựng-CTCP		
Tạm ứng thực hiện gói thầu xây dựng		4.242.669.900
Thanh toán giá trị khối lượng xây lắp hoàn thành	6.744.128.842	
Giá trị xây lắp hoàn thành	6.635.145.235	
Vay tiền của Tổng Công ty Cổ phần Cơ điện Xây dựng - CTCP		3.000.000.000
Tổng Công ty Xây dựng Thủy lợi 4-CTCP		
Thanh toán giá trị khối lượng xây lắp hoàn thành	23.418.516.560	10.938.199.002
Giá trị xây lắp hoàn thành	34.900.298.030	

Công nợ với các bên liên quan khác

Công nợ với các bên liên quan khác được trình bày tại các thuyết minh số V.3, V.5 và V.11.

2. Thông tin về bộ phận

Công ty chủ yếu sản xuất và kinh doanh điện thương phẩm, diễn ra trên lãnh thổ Việt Nam. Do đó, Tập đoàn không trình bày báo cáo bộ phận theo lĩnh vực kinh doanh và theo khu vực địa lý.


3. Sự kiện phát sinh sau ngày kết thúc kỳ kế toán


Không có sự kiện trọng yếu nào phát sinh sau ngày kết thúc kỳ kế toán yêu cầu phải điều chỉnh số liệu hoặc công bố trên Báo cáo tài chính hợp nhất giữa niên độ.


4. Thông tin khác

Theo nghị quyết Hội đồng quản trị số 01/2018/NQ-HĐQT ngày 06 tháng 02 năm 2018, Công ty dự kiến tăng vốn điều lệ thông qua hình thức chào bán cổ phiếu cho cổ đông hiện hữu và chào bán theo chương trình lựa chọn của người lao động. Trong đó, Số lượng cổ phần dự kiến chào bán cho cổ đông hiện hữu là 9.119.999 cổ phần, giá chào bán dự kiến: 10.000 đồng/cổ phiếu, tỷ lệ thực hiện quyền: 1:0,2 (cổ đông sở hữu 01 cổ phiếu được hưởng 01 quyền, cổ đông sở hữu 01 quyền được hưởng 0,2 cổ phần mới); Số lượng cổ phiếu dự kiến chào bán cho cán bộ nhân viên có thành tích đóng góp cho sự phát triển của Công ty là 2.279.999 cổ phần, giá chào bán dự kiến: 12.604 đồng/cổ phần. Thời gian thực hiện dự kiến năm 2018.

Lập, ngày 03 tháng 8 năm 2018


Nguyễn Việt Hoàng
Người lập biểu


Nguyễn Văn Bình
Kế toán trưởng


Phạm Bảo Long
Tổng Giám đốc

