

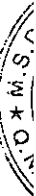
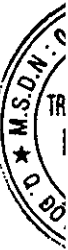


**CÔNG TY CỔ PHẦN DỊCH VỤ KỸ THUẬT ĐIỆN LỰC
DẦU KHÍ VIỆT NAM**

(Thành lập tại nước Cộng hoà Xã hội Chủ nghĩa Việt Nam)

**BÁO CÁO TÀI CHÍNH GIỮA
NIÊN ĐỘ ĐÃ ĐƯỢC SOÁT XÉT**

**Cho kỳ hoạt động 6 tháng kết thúc ngày 30
tháng 6 năm 2018**



MỤC LỤC

<u>NỘI DUNG</u>	<u>TRANG</u>
BÁO CÁO CỦA BAN GIÁM ĐỐC	1 - 2
BÁO CÁO SOÁT XÉT BÁO CÁO TÀI CHÍNH GIỮA NIÊN ĐỘ	3 - 4
BẢNG CÂN ĐỐI KẾ TOÁN GIỮA NIÊN ĐỘ	5 - 6
BÁO CÁO KẾT QUẢ HOẠT ĐỘNG KINH DOANH GIỮA NIÊN ĐỘ	7
BÁO CÁO LƯU CHUYỂN TIỀN TỆ GIỮA NIÊN ĐỘ	8
THUYẾT MINH BÁO CÁO TÀI CHÍNH GIỮA NIÊN ĐỘ	9 - 24



BÁO CÁO CỦA BAN GIÁM ĐỐC

Ban Giám đốc Công ty Cổ phần Dịch vụ Kỹ thuật Điện lực Dầu khí Việt Nam (gọi tắt là "Công ty") đệ trình báo cáo này cùng với báo cáo tài chính giữa niên độ của Công ty cho kỳ hoạt động 6 tháng kết thúc ngày 30 tháng 6 năm 2018.

HỘI ĐỒNG QUẢN TRỊ VÀ BAN GIÁM ĐỐC

Các thành viên của Hội đồng Quản trị và Ban Giám đốc Công ty đã điều hành Công ty trong kỳ và đến ngày lập báo cáo này gồm:

Hội đồng Quản trị

Ông Phan Ngọc Hiền	Chủ tịch
Ông Ngô Kim Sơn	Ủy viên
Ông Mai Văn Long	Ủy viên
Ông Nguyễn Minh Tuấn	Ủy viên
Ông Phan Thế Hồng	Ủy viên

Ban Giám đốc

Ông Nguyễn Minh Tuấn	Giám đốc
Ông Đinh Quang Hưng	Phó Giám đốc
Ông Bùi Duy Nhị	Phó Giám đốc
Ông Mã Ngọc Kỳ	Phó Giám đốc
Ông Vũ Quang Dũng	Phó Giám đốc
Ông Phùng Văn Đức	Phó Giám đốc

TRÁCH NHIỆM CỦA BAN GIÁM ĐỐC

Ban Giám đốc Công ty có trách nhiệm lập báo cáo tài chính giữa niên độ phản ánh một cách trung thực và hợp lý tình hình tài chính của Công ty tại ngày 30 tháng 6 năm 2018, cũng như kết quả hoạt động kinh doanh và tình hình lưu chuyển tiền tệ cho kỳ hoạt động 6 tháng kết thúc cùng ngày, phù hợp với chuẩn mực kế toán, chế độ kế toán doanh nghiệp Việt Nam và các quy định pháp lý có liên quan đến việc lập và trình bày báo cáo tài chính giữa niên độ. Trong việc lập báo cáo tài chính giữa niên độ này, Ban Giám đốc được yêu cầu phải:

- Lựa chọn các chính sách kế toán thích hợp và áp dụng các chính sách đó một cách nhất quán;
- Đưa ra các xét đoán và ước tính một cách hợp lý và thận trọng;
- Nêu rõ các nguyên tắc kế toán thích hợp có được tuân thủ hay không, có những áp dụng sai lệch trọng yếu cần được công bố và giải thích trong báo cáo tài chính giữa niên độ hay không;
- Lập báo cáo tài chính giữa niên độ trên cơ sở hoạt động liên tục trừ trường hợp không thể cho rằng Công ty sẽ tiếp tục hoạt động kinh doanh; và
- Thiết kế và thực hiện hệ thống kiểm soát nội bộ một cách hữu hiệu cho mục đích lập và trình bày báo cáo tài chính giữa niên độ hợp lý nhằm hạn chế rủi ro và gian lận.




BÁO CÁO CỦA BAN GIÁM ĐỐC (Tiếp theo)

Ban Giám đốc Công ty chịu trách nhiệm đảm bảo rằng sổ kế toán được ghi chép một cách phù hợp để phản ánh một cách hợp lý tình hình tài chính của Công ty ở bất kỳ thời điểm nào và đảm bảo rằng báo cáo tài chính giữa niên độ tuân thủ chuẩn mực kế toán, chế độ kế toán doanh nghiệp Việt Nam và các quy định pháp lý có liên quan đến việc lập và trình bày báo cáo tài chính giữa niên độ. Ban Giám đốc cũng chịu trách nhiệm đảm bảo an toàn cho tài sản của Công ty và thực hiện các biện pháp thích hợp để ngăn chặn và phát hiện các hành vi gian lận và sai phạm khác.

Ban Giám đốc xác nhận rằng Công ty đã tuân thủ các yêu cầu nêu trên trong việc lập báo cáo tài chính giữa niên độ.

Thay mặt và đại diện cho Ban Giám đốc



[Handwritten signature]

Nguyễn Minh Tuấn
Giám đốc

Ngày 14 tháng 8 năm 2018

Số: 243 /VN1A-HN-BC

BÁO CÁO SOÁT XÉT BÁO CÁO TÀI CHÍNH GIỮA NIÊN ĐỘ

Kính gửi: Các Cổ đông
Hội đồng Quản trị và Ban Giám đốc
Công ty Cổ phần Dịch vụ Kỹ thuật Điện lực Dầu khí Việt Nam

Chúng tôi đã soát xét báo cáo tài chính giữa niên độ kèm theo của Công ty Cổ phần Dịch vụ Kỹ thuật Điện lực Dầu khí Việt Nam (gọi tắt là "Công ty"), được lập ngày 14 tháng 8 năm 2018, từ trang 05 đến trang 24, bao gồm Bảng cân đối kế toán giữa niên độ tại ngày 30 tháng 6 năm 2018, Báo cáo kết quả hoạt động kinh doanh giữa niên độ, Báo cáo lưu chuyển tiền tệ giữa niên độ cho kỳ hoạt động 6 tháng kết thúc cùng ngày và Bản thuyết minh báo cáo tài chính giữa niên độ.

Trách nhiệm của Ban Giám đốc

Ban Giám đốc Công ty chịu trách nhiệm về việc lập và trình bày trung thực và hợp lý báo cáo tài chính giữa niên độ theo chuẩn mực kế toán, chế độ kế toán doanh nghiệp Việt Nam và các quy định pháp lý có liên quan đến việc lập và trình bày báo cáo tài chính giữa niên độ và chịu trách nhiệm về kiểm soát nội bộ mà Ban Giám đốc xác định là cần thiết để đảm bảo cho việc lập và trình bày báo cáo tài chính giữa niên độ không có sai sót trọng yếu do gian lận hoặc nhầm lẫn.

Trách nhiệm của Kiểm toán viên

Trách nhiệm của chúng tôi là đưa ra kết luận về báo cáo tài chính giữa niên độ kèm theo dựa trên kết quả soát xét của chúng tôi. Chúng tôi đã thực hiện công việc soát xét theo Chuẩn mực Việt Nam về hợp đồng dịch vụ soát xét số 2410 - Soát xét thông tin tài chính giữa niên độ do kiểm toán viên độc lập của đơn vị thực hiện.

Công việc soát xét báo cáo tài chính giữa niên độ bao gồm việc thực hiện các cuộc phỏng vấn, chủ yếu là phỏng vấn những người chịu trách nhiệm về các vấn đề tài chính kế toán, và thực hiện thủ tục phân tích và các thủ tục soát xét khác. Một cuộc soát xét về cơ bản có phạm vi hẹp hơn một cuộc kiểm toán được thực hiện theo các chuẩn mực kiểm toán Việt Nam và do vậy không cho phép chúng tôi đạt được sự đảm bảo rằng chúng tôi sẽ nhận biết được tất cả các vấn đề trọng yếu có thể được phát hiện trong một cuộc kiểm toán. Theo đó, chúng tôi không đưa ra ý kiến kiểm toán.

Kết luận của Kiểm toán viên

Căn cứ kết quả soát xét của chúng tôi, chúng tôi không thấy có vấn đề gì khiến chúng tôi cho rằng báo cáo tài chính giữa niên độ kèm theo không phản ánh trung thực và hợp lý, trên các khía cạnh trọng yếu, tình hình tài chính của Công ty tại ngày 30 tháng 6 năm 2018, và kết quả hoạt động kinh doanh và lưu chuyển tiền tệ của Công ty cho kỳ hoạt động 6 tháng kết thúc cùng ngày, phù hợp với chuẩn mực kế toán, chế độ kế toán doanh nghiệp Việt Nam và các quy định pháp lý có liên quan đến việc lập và trình bày báo cáo tài chính giữa niên độ.

BÁO CÁO SOÁT XÉT BÁO CÁO TÀI CHÍNH GIỮA NIÊN ĐỘ (Tiếp theo)

Vấn đề cần nhấn mạnh

Như trình bày tại Thuyết minh số 8 và Thuyết minh số 12 phần Thuyết minh báo cáo tài chính giữa niên độ, tại ngày 30 tháng 6 năm 2018, số dư khoản mục hàng tồn kho và công nợ phải trả người bán của Công ty bao gồm khoảng 2.481 tỷ VND (tại ngày 31 tháng 12 năm 2017: 2.481 tỷ VND) liên quan đến giá trị vật tư, thiết bị nhập khẩu và các chi phí phục vụ công tác bảo dưỡng Nhà máy Điện Cà Mau 1, Nhà máy Điện Cà Mau 2 (thuộc Tổng Công ty Điện lực Dầu khí Việt Nam) và Nhà máy Điện Chu trình Hỗn hợp Nhơn Trạch 2 (thuộc Công ty Cổ phần Điện lực Dầu khí Nhơn Trạch 2). Tại thời điểm lập báo cáo này, Công ty, các nhà thầu và các nhà máy điện đã ký các biên bản thỏa thuận chuyển đổi chủ thể hợp đồng bảo dưỡng và đang hoàn thiện các thủ tục cần thiết với các bên liên quan. Do đó, số dư hàng tồn kho và công nợ phải trả sẽ được điều chỉnh khi Công ty hoàn tất các thủ tục với các bên liên quan.

Kết luận của chúng tôi không liên quan đến vấn đề này.



Vũ Đức Nguyên

Phó Tổng Giám đốc

Giấy chứng nhận đăng ký hành nghề
kiểm toán số 0764-2018-001-1

CÔNG TY TNHH DELOITTE VIỆT NAM

Ngày 14 tháng 8 năm 2018

Hà Nội, CHXHCN Việt Nam

BẢNG CÂN ĐỐI KẾ TOÁN GIỮA NIÊN ĐỘ

Tại ngày 30 tháng 6 năm 2018

Đơn vị: VND

TÀI SẢN	Mã số	Thuyết minh	Số cuối kỳ	Số đầu kỳ
A. TÀI SẢN NGẮN HẠN	100		2.921.603.072.747	2.976.229.823.064
I. Tiền	110	4	56.841.469.535	22.953.230.616
1. Tiền	111		56.841.469.535	22.953.230.616
II. Các khoản phải thu ngắn hạn	130		312.376.062.302	448.322.555.639
1. Phải thu ngắn hạn của khách hàng	131	5	300.366.236.095	445.331.262.886
2. Trả trước cho người bán ngắn hạn	132	6	6.292.474.290	1.161.260.000
3. Phải thu ngắn hạn khác	136	7	5.717.351.917	1.830.032.753
III. Hàng tồn kho	140	8	2.532.974.751.033	2.494.096.302.468
1. Hàng tồn kho	141		2.532.974.751.033	2.494.096.302.468
IV. Tài sản ngắn hạn khác	150		19.410.789.877	10.857.734.341
1. Thuế giá trị gia tăng được khấu trừ	152		18.711.278.975	10.857.734.341
2. Thuế và các khoản khác phải thu Nhà nước	153	14	699.510.902	-
B. TÀI SẢN DÀI HẠN	200		76.649.430.153	84.080.054.368
I. Các khoản phải thu dài hạn	210		37.860.000	37.860.000
1. Phải thu dài hạn khác	216	7	37.860.000	37.860.000
II. Tài sản cố định	220		40.598.009.408	45.640.375.496
1. Tài sản cố định hữu hình	221	9	40.391.507.333	45.390.143.723
- Nguyên giá	222		82.071.604.590	82.513.747.884
- Giá trị hao mòn lũy kế	223		(41.680.097.257)	(37.123.604.161)
2. Tài sản cố định vô hình	227		206.502.075	250.231.773
- Nguyên giá	228		566.717.000	590.414.750
- Giá trị hao mòn lũy kế	229		(360.214.925)	(340.182.977)
III. Đầu tư tài chính dài hạn	250	10	5.040.000.000	5.040.000.000
1. Đầu tư góp vốn vào đơn vị khác	253		5.040.000.000	5.040.000.000
IV. Tài sản dài hạn khác	260		30.973.560.745	33.361.818.872
1. Chi phí trả trước dài hạn	261	11	30.973.560.745	33.361.818.872
TỔNG CỘNG TÀI SẢN (270 = 100 + 200)	270		2.998.252.502.900	3.060.309.877.432

Các thuyết minh kèm theo là một bộ phận hợp thành của báo cáo tài chính giữa niên độ này


BẢNG CÂN ĐỐI KẾ TOÁN GIỮA NIÊN ĐỘ (Tiếp theo)

Tại ngày 30 tháng 6 năm 2018

Đơn vị: VND

NGUỒN VỐN	Mã số	Thuyết minh	Số cuối kỳ	Số đầu kỳ
C. NỢ PHẢI TRẢ	300		2.827.522.496.211	2.866.462.563.616
I. Nợ ngắn hạn	310		2.825.157.213.477	2.863.988.817.138
1. Phải trả người bán ngắn hạn	311	12	2.698.510.494.640	2.688.580.523.086
2. Người mua trả tiền trước ngắn hạn	312	13	64.422.925.752	64.961.112.868
3. Thuế và các khoản phải nộp Nhà nước	313	14	228.889.546	5.655.357.427
4. Phải trả người lao động	314		18.550.263.571	18.923.826.164
5. Chi phí phải trả ngắn hạn	315	15	5.985.969.997	66.946.957.380
6. Phải trả ngắn hạn khác	319	16	32.560.488.131	15.048.633.507
7. Dự phòng phải trả ngắn hạn	321		367.800.000	367.800.000
8. Quỹ khen thưởng, phúc lợi	322		4.530.381.840	3.504.606.706
II. Nợ dài hạn	330		2.365.282.734	2.473.746.478
1. Quỹ phát triển khoa học và công nghệ	343		2.365.282.734	2.473.746.478
D. VỐN CHỦ SỞ HỮU	400		170.730.006.689	193.847.313.816
I. Vốn chủ sở hữu	410	17	170.730.006.689	193.847.313.816
1. Vốn góp của chủ sở hữu	411		150.000.000.000	150.000.000.000
- Cổ phiếu phổ thông có quyền biểu quyết	411a		150.000.000.000	150.000.000.000
2. Quỹ đầu tư phát triển	418		20.686.994.576	18.125.730.608
3. Lợi nhuận sau thuế chưa phân phối	421		43.012.113	25.721.583.208
- Lợi nhuận sau thuế chưa phân phối lũy kế đến cuối năm trước	421a		37.791.302	108.943.529
- Lợi nhuận sau thuế chưa phân phối kỳ này	421b		5.220.811	25.612.639.679
TỔNG CỘNG NGUỒN VỐN (440=300+400)	440		2.998.252.502.900	3.060.309.877.432


 Nguyễn Thị Mai Hoa
 Người lập biểu


 Lê Đình Thái
 Kế toán trưởng


 Nguyễn Minh Tuấn
 Giám đốc

Ngày 14 tháng 8 năm 2018


Các thuyết minh kèm theo là một bộ phận hợp thành của báo cáo tài chính giữa niên độ này

BÁO CÁO KẾT QUẢ HOẠT ĐỘNG KINH DOANH GIỮA NIÊN ĐỘ

Cho kỳ hoạt động 6 tháng kết thúc ngày 30 tháng 6 năm 2018

Đơn vị: VND

CHỈ TIÊU	Mã số	Thuyết minh	Kỳ này	Kỳ trước
1. Doanh thu bán hàng và cung cấp dịch vụ	01	19	115.739.248.278	79.155.701.879
2. Các khoản giảm trừ doanh thu	02	19	5.709.545.384	-
3. Doanh thu thuần về bán hàng và cung cấp dịch vụ (10=01-02)	10		110.029.702.894	79.155.701.879
4. Giá vốn hàng bán và dịch vụ cung cấp	11	20	87.928.248.744	54.965.325.225
5. Lợi nhuận gộp về bán hàng và cung cấp dịch vụ (20=10-11)	20		22.101.454.150	24.190.376.654
6. Doanh thu hoạt động tài chính	21		278.491.537	106.434.766
7. Chi phí tài chính	22		-	20.923
8. Chi phí quản lý doanh nghiệp	26		22.363.570.191	20.426.147.518
9. Lợi nhuận thuần từ hoạt động kinh doanh (30=20+(21-22)-26)	30		16.375.496	3.870.642.979
10. Thu nhập khác	31		7.018.181	71.483.529
11. Chi phí khác	32		1.000.000	19.995.242
12. Lợi nhuận khác (40=31-32)	40		6.018.181	51.488.287
13. Tổng lợi nhuận kế toán trước thuế (50=30+40)	50		22.393.677	3.922.131.266
14. Chi phí thuế thu nhập doanh nghiệp hiện hành	51	22	17.172.866	793.116.691
15. Lợi nhuận sau thuế thu nhập doanh nghiệp (60=50-51)	60		5.220.811	3.129.014.575
16. Lãi cơ bản trên cổ phiếu	70	23	50,31	38


 Nguyễn Thị Mai Hoa
 Người lập biểu


 Lê Đình Thái
 Kế toán trưởng




 Nguyễn Minh Tuấn
 Giám đốc

Ngày 14 tháng 8 năm 2018


Các thuyết minh kèm theo là một bộ phận hợp thành của báo cáo tài chính giữa niên độ này


BÁO CÁO LƯU CHUYỂN TIỀN TỆ GIỮA NIÊN ĐỘ

Cho kỳ hoạt động 6 tháng kết thúc ngày 30 tháng 6 năm 2018


Đơn vị: VND

CHỈ TIÊU	Mã số	Kỳ này	Kỳ trước
I. LƯU CHUYỂN TIỀN TỪ HOẠT ĐỘNG KINH DOANH			
1. Lợi nhuận trước thuế	01	22.393.677	3.922.131.266
2. Điều chỉnh cho các khoản			
Khấu hao tài sản cố định	02	5.280.506.326	4.652.990.570
(Lãi) từ hoạt động đầu tư	05	(39.919.001)	(45.712.439)
3. Lợi nhuận từ hoạt động kinh doanh trước thay đổi vốn lưu động	08	5.262.981.002	8.529.409.397
Thay đổi các khoản phải thu	09	127.393.437.801	240.786.406.341
Thay đổi hàng tồn kho	10	(38.878.448.565)	(33.040.445.131)
Thay đổi các khoản phải trả (không kể lãi vay phải trả và thuế thu nhập doanh nghiệp phải nộp)	11	(52.478.541.483)	(216.918.007.150)
Thay đổi chi phí trả trước	12	2.388.258.127	727.229.719
Thuế thu nhập doanh nghiệp đã nộp	15	(5.512.692.522)	(3.457.935.294)
Tiền chi khác cho hoạt động kinh doanh	16	(4.081.902.804)	-
Lưu chuyển tiền thuần từ hoạt động kinh doanh	20	34.093.091.556	(3.373.342.118)
II. LƯU CHUYỂN TIỀN TỪ HOẠT ĐỘNG ĐẦU TƯ			
1. Tiền chi mua sắm, xây dựng tài sản cố định và các tài sản dài hạn khác	21	(238.140.238)	(7.041.311.782)
2. Tiền thu do thanh lý, nhượng bán tài sản cố định và các tài sản dài hạn khác	22	2.927.273	139.797.115
3. Tiền thu lãi cho vay, cổ tức và lợi nhuận được chia	27	36.991.728	67.545.878
Lưu chuyển tiền thuần từ hoạt động đầu tư	30	(198.221.237)	(6.833.968.789)
III. LƯU CHUYỂN TIỀN TỪ HOẠT ĐỘNG TÀI CHÍNH			
1. Cổ tức đã trả cho cổ đông	36	(6.631.400)	(1.542.295.998)
Lưu chuyển tiền thuần từ hoạt động tài chính	40	(6.631.400)	(1.542.295.998)
Lưu chuyển tiền thuần trong kỳ (50 = 20 + 30 + 40)	50	33.888.238.919	(11.749.606.905)
Tiền đầu kỳ	60	22.953.230.616	45.481.412.499
Tiền cuối kỳ (70 = 50 + 60)	70	56.841.469.535	33.731.805.594


 Nguyễn Thị Mai Hoa
 Người lập biểu


 Lê Đình Thái
 Kế toán trưởng




 Nguyễn Minh Tuấn
 Giám đốc

Ngày 14 tháng 8 năm 2018

Các thuyết minh kèm theo là một bộ phận hợp thành của báo cáo tài chính giữa niên độ này

THUYẾT MINH BÁO CÁO TÀI CHÍNH GIỮA NIÊN ĐỘ

Các thuyết minh này là một bộ phận hợp thành và cần được đọc đồng thời với báo cáo tài chính giữa niên độ kèm theo

1. THÔNG TIN KHÁI QUÁT

Hình thức sở hữu vốn

Công ty Cổ phần Dịch vụ Kỹ thuật Điện lực Dầu khí Việt Nam (gọi tắt là "Công ty") là công ty cổ phần, hoạt động theo Luật Doanh nghiệp và theo Giấy chứng nhận đăng ký kinh doanh số 0103021005 ngày 27 tháng 11 năm 2007 do Sở Kế hoạch và Đầu tư thành phố Hà Nội cấp. Công ty đã nhận được Giấy chứng nhận đăng ký kinh doanh sửa đổi lần thứ 8 ngày 20 tháng 10 năm 2015.

Công ty mẹ của Công ty là Công ty TNHH Một thành viên - Tổng Công ty Điện lực Dầu khí Việt Nam (gọi tắt là "PVPower").

Tổng số nhân viên của Công ty tại ngày 30 tháng 6 năm 2018 là 588 (tại ngày 31 tháng 12 năm 2017: 612).

Ngành nghề kinh doanh và hoạt động chính

Ngành nghề kinh doanh của Công ty là dịch vụ vận hành nhà máy điện; Dịch vụ kỹ thuật: bảo trì, bảo dưỡng, đại tu nhà máy điện bao gồm phân thiết bị nhà máy chính và các phân có liên quan; Kinh doanh vật tư máy móc; Kinh doanh vật tư thiết bị máy móc và hệ thống thiết bị dây chuyên đồng bộ phục vụ cho ngành điện, thông tin viễn thông và các ngành công nghiệp khác; Đào tạo cung cấp nguồn nhân lực về quản lý vận hành, bảo dưỡng sửa chữa và chuyên giao công nghệ các nhà máy điện và công nghiệp; lắp đặt hệ thống điện; Tư vấn thiết kế, biên dịch, biên soạn tài liệu và các giải pháp kỹ thuật nâng cao hiệu suất nhà máy điện, các giải pháp tiết kiệm năng lượng mới, năng lượng tái tạo và cả hệ thống thiết bị công nghiệp (Không bao gồm thiết kế công trình); Thi công trạm biến áp, đường dây truyền tải và hệ thống điện, hệ thống đo lường điều khiển tự động, hệ thống thông tin viễn thông và hệ thống cung cấp và xử lý nước cho công trình công nghiệp và dân dụng; Thi công lắp đặt các công trình công nghiệp; Đầu tư sản xuất thiết bị điện, phụ tùng vật tư cho ngành điện dầu khí và các ngành công nghiệp khác; Đại lý kinh doanh viễn thông; Xuất khẩu, nhập khẩu các mặt hàng Công ty kinh doanh; Lắp đặt máy móc và thiết bị công nghiệp; Hoạt động tư vấn kỹ thuật có liên quan khác; Kiểm tra và phân tích kỹ thuật.

Hoạt động chính của Công ty là cung cấp dịch vụ bảo trì, bảo dưỡng sửa chữa cho các nhà máy điện.

Chu kỳ sản xuất, kinh doanh thông thường

Chu kỳ sản xuất, kinh doanh thông thường của Công ty được thực hiện trong thời gian không quá 12 tháng.

Cấu trúc doanh nghiệp

Tại ngày 30 tháng 6 năm 2018, các đơn vị hạch toán phụ thuộc Công ty bao gồm:

- Chi nhánh Cà Mau - Công ty Cổ phần Dịch vụ Kỹ thuật Điện lực Dầu khí Việt Nam;
- Chi nhánh Nhơn Trạch - Công ty Cổ phần Dịch vụ Kỹ thuật Điện lực Dầu khí Việt Nam;
- Chi nhánh Hà Tĩnh - Công ty Cổ phần Dịch vụ Kỹ thuật Điện lực Dầu khí Việt Nam; và
- Chi nhánh Công ty Cổ phần Dịch vụ Kỹ thuật Điện lực Dầu khí Việt Nam tại Đà Nẵng - Trung tâm thí nghiệm điện.

Thuyết minh về khả năng so sánh thông tin trên báo cáo tài chính giữa niên độ

Số liệu so sánh trên bảng cân đối kế toán giữa niên độ là số liệu của báo cáo tài chính cho năm tài chính kết thúc ngày 31 tháng 12 năm 2017 đã được kiểm toán và số liệu so sánh trên báo cáo kết quả hoạt động kinh doanh giữa niên độ và báo cáo lưu chuyển tiền tệ giữa niên độ là số liệu của báo cáo tài chính giữa niên độ cho kỳ hoạt động 6 tháng kết thúc ngày 30 tháng 6 năm 2017 đã được soát xét.

2. CƠ SỞ LẬP BÁO CÁO TÀI CHÍNH GIỮA NIÊN ĐỘ VÀ KỶ KẾ TOÁN

Cơ sở lập báo cáo tài chính giữa niên độ

Báo cáo tài chính giữa niên độ kèm theo được trình bày bằng Đồng Việt Nam (VND), theo nguyên tắc giá gốc và phù hợp với chuẩn mực kế toán, chế độ kế toán doanh nghiệp Việt Nam và các quy định pháp lý có liên quan đến việc lập và trình bày báo cáo tài chính giữa niên độ.

Báo cáo tài chính giữa niên độ của Công ty được lập trên cơ sở tổng hợp báo cáo tài chính giữa niên độ của các đơn vị hạch toán phụ thuộc và văn phòng Công ty. Các nghiệp vụ và số dư chủ yếu giữa các đơn vị hạch toán phụ thuộc, và giữa các đơn vị hạch toán phụ thuộc với văn phòng Công ty được loại trừ khi trình bày báo cáo tài chính giữa niên độ của Công ty.

Báo cáo tài chính giữa niên độ kèm theo không nhằm phản ánh tình hình tài chính, kết quả hoạt động kinh doanh và tình hình lưu chuyển tiền tệ theo các nguyên tắc và thông lệ kế toán được chấp nhận chung tại các nước khác ngoài Việt Nam.

Kỳ kế toán

Năm tài chính của Công ty bắt đầu từ ngày 01 tháng 01 và kết thúc vào ngày 31 tháng 12.

Báo cáo tài chính giữa niên độ kèm theo được lập cho kỳ hoạt động từ ngày 01 tháng 01 năm 2018 đến ngày 30 tháng 6 năm 2018.

3. TÓM TẮT CÁC CHÍNH SÁCH KẾ TOÁN CHỦ YẾU

Sau đây là các chính sách kế toán chủ yếu được Công ty áp dụng trong việc lập báo cáo tài chính giữa niên độ:

Ước tính kế toán

Việc lập báo cáo tài chính giữa niên độ tuân thủ theo chuẩn mực kế toán, chế độ kế toán doanh nghiệp Việt Nam và các quy định pháp lý có liên quan đến việc lập và trình bày báo cáo tài chính giữa niên độ yêu cầu Ban Giám đốc phải có những ước tính và giả định ảnh hưởng đến số liệu báo cáo về công nợ, tài sản và việc trình bày các khoản công nợ và tài sản tiềm tàng tại ngày lập báo cáo tài chính giữa niên độ cũng như các số liệu báo cáo về doanh thu và chi phí trong suốt kỳ hoạt động. Mặc dù các ước tính kế toán được lập bằng tất cả sự hiểu biết của Ban Giám đốc, số thực tế phát sinh có thể khác với các ước tính, giả định đặt ra.

Tiền

Tiền bao gồm tiền mặt và các khoản tiền gửi ngân hàng không kỳ hạn.

Đầu tư vào công cụ vốn của đơn vị khác

Đầu tư vào công cụ vốn của đơn vị khác phản ánh các khoản đầu tư công cụ vốn nhưng Công ty không có quyền kiểm soát, đồng kiểm soát hoặc có ảnh hưởng đáng kể đối với bên được đầu tư.

Khoản đầu tư vào công cụ vốn các đơn vị khác được phản ánh theo nguyên giá trừ các khoản dự phòng giảm giá đầu tư.

Khoản đầu tư vào công cụ vốn của đơn vị khác được trình bày trong Bảng cân đối kế toán giữa niên độ theo giá gốc trừ đi các khoản dự phòng giảm giá (nếu có). Dự phòng giảm giá đầu tư vào công cụ vốn của đơn vị khác được trích lập theo quy định tại Thông tư số 228/2009/TT-BTC ngày 07 tháng 12 năm 2009 của Bộ Tài chính về "Hướng dẫn chế độ trích lập và sử dụng các khoản dự phòng giảm giá hàng tồn kho, tổn thất các khoản đầu tư tài chính, nợ phải thu khó đòi và bảo hành sản phẩm, hàng hóa, công trình xây lắp tại doanh nghiệp", Thông tư số 89/2013/TT-BTC ngày 28 tháng 6 năm 2013 của Bộ Tài chính về việc sửa đổi bổ sung Thông tư số 228/2009/TT-BTC và Thông tư số 200/2014/TT-BTC ngày 22 tháng 12 năm 2014 của Bộ Tài chính hướng dẫn chế độ kế toán doanh nghiệp và các quy định kế toán hiện hành.

Nợ phải thu

Nợ phải thu là số tiền có thể thu hồi của khách hàng hoặc các đối tượng khác. Nợ phải thu được trình bày theo giá trị ghi sổ trừ đi các khoản dự phòng phải thu khó đòi.

Dự phòng phải thu khó đòi được trích lập cho những khoản nợ phải thu đã quá hạn thanh toán từ sáu tháng trở lên, hoặc các khoản nợ phải thu mà người nợ khó có khả năng thanh toán do bị thanh lý, phá sản hay các khó khăn tương tự.

Hàng tồn kho

Hàng tồn kho được xác định trên cơ sở giá thấp hơn giữa giá gốc và giá trị thuần có thể thực hiện được. Giá gốc hàng tồn kho bao gồm chi phí nguyên vật liệu trực tiếp, chi phí lao động trực tiếp và chi phí sản xuất chung, nếu có, để có được hàng tồn kho ở địa điểm và trạng thái hiện tại. Giá xuất kho của hàng tồn kho được xác định theo phương pháp bình quân gia quyền. Giá trị thuần có thể thực hiện được được xác định bằng giá bán ước tính trừ các chi phí ước tính để hoàn thành sản phẩm cùng chi phí tiếp thị, bán hàng và phân phối phát sinh.

Dự phòng giảm giá hàng tồn kho của Công ty được trích lập theo các quy định kế toán hiện hành. Theo đó, Công ty được phép trích lập dự phòng giảm giá hàng tồn kho lỗi thời, hỏng, kém phẩm chất và trong trường hợp giá gốc của hàng tồn kho cao hơn giá trị thuần có thể thực hiện được tại ngày kết thúc kỳ kế toán.

Tài sản cố định hữu hình và khấu hao

Tài sản cố định hữu hình được trình bày theo nguyên giá trừ giá trị hao mòn lũy kế.

Nguyên giá tài sản cố định hữu hình bao gồm giá mua và toàn bộ các chi phí khác liên quan trực tiếp đến việc đưa tài sản vào trạng thái sẵn sàng sử dụng.

Tài sản cố định hữu hình được khấu hao theo phương pháp đường thẳng dựa trên thời gian hữu dụng ước tính, cụ thể như sau:

	Kỳ này
	(Số năm)
Nhà cửa, vật kiến trúc	6
Máy móc, thiết bị	5 - 7

1/9/2014 10:51:00 AM

Phương tiện vận tải	5 - 10
Thiết bị, dụng cụ quản lý	3 - 7

Các khoản lãi, lỗ phát sinh khi thanh lý, bán tài sản là chênh lệch giữa thu nhập từ thanh lý và giá trị còn lại của tài sản và được ghi nhận vào Báo cáo kết quả hoạt động kinh doanh giữa niên độ.

Tài sản cố định vô hình và khấu hao

Tài sản cố định vô hình bao gồm giá trị phần mềm kế toán và phần mềm quản lý (gọi chung là "phần mềm"), được phản ánh theo nguyên giá trừ giá trị hao mòn lũy kế. Phần mềm được khấu hao theo phương pháp đường thẳng trong vòng 3 năm.

Các khoản trả trước

Chi phí trả trước bao gồm các chi phí thực tế đã phát sinh nhưng có liên quan đến kết quả hoạt động sản xuất kinh doanh của nhiều kỳ kế toán. Chi phí trả trước bao gồm khoản trả trước tiền thuê văn phòng và các khoản chi phí trả trước khác.

Tiền thuê văn phòng thể hiện số tiền thuê đã được trả trước và được phân bổ vào Báo cáo kết quả hoạt động kinh doanh giữa niên độ theo phương pháp đường thẳng tương ứng với thời gian thuê.

Các khoản chi phí trả trước khác bao gồm giá trị công cụ, dụng cụ, linh kiện loại nhỏ đã xuất dùng và được coi là có khả năng đem lại lợi ích kinh tế trong tương lai cho Công ty. Các chi phí này được vốn hóa dưới hình thức các khoản trả trước và được phân bổ vào Báo cáo kết quả hoạt động kinh doanh giữa niên độ, sử dụng phương pháp đường thẳng theo các quy định kế toán hiện hành.

Ghi nhận doanh thu

Doanh thu bán hàng được ghi nhận khi đồng thời thỏa mãn tất cả năm (5) điều kiện sau:

- Công ty đã chuyển giao phần lớn rủi ro và lợi ích gắn liền với quyền sở hữu sản phẩm hoặc hàng hóa cho người mua;
- Công ty không còn nắm giữ quyền quản lý hàng hóa như người sở hữu hàng hóa hoặc quyền kiểm soát hàng hóa;
- Doanh thu được xác định tương đối chắc chắn;
- Công ty sẽ thu được lợi ích kinh tế từ giao dịch bán hàng; và
- Xác định được chi phí liên quan đến giao dịch bán hàng.

Doanh thu của giao dịch về cung cấp dịch vụ được ghi nhận khi kết quả của giao dịch đó được xác định một cách đáng tin cậy. Trường hợp giao dịch về cung cấp dịch vụ liên quan đến nhiều kỳ thì doanh thu được ghi nhận trong kỳ theo kết quả phần công việc đã hoàn thành tại ngày của Bảng cân đối kế toán của kỳ đó. Kết quả của giao dịch cung cấp dịch vụ được xác định khi thỏa mãn tất cả bốn (4) điều kiện sau:

- Doanh thu được xác định tương đối chắc chắn;
- Có khả năng thu được lợi ích kinh tế từ giao dịch cung cấp dịch vụ đó;
- Xác định được phần công việc đã hoàn thành tại ngày của Bảng cân đối kế toán giữa niên độ; và

(d) Xác định được chi phí phát sinh cho giao dịch và chi phí để hoàn thành giao dịch cung cấp dịch vụ đó.

Lãi tiền gửi được ghi nhận trên cơ sở dồn tích, được xác định trên số dư các tài khoản tiền gửi và lãi suất áp dụng.

Lãi từ các khoản đầu tư được ghi nhận khi Công ty có quyền nhận khoản lãi.

Quỹ phát triển khoa học và công nghệ

Quỹ phát triển khoa học và công nghệ được trích lập để tạo nguồn đầu tư cho hoạt động khoa học và công nghệ của Công ty. Quỹ được hình thành trên cơ sở trích lập từ 3% đến 10% thu nhập tính thuế trước khi tính thuế thu nhập doanh nghiệp và được ghi nhận vào kết quả hoạt động kinh doanh trong kỳ.

Ngoại tệ

Các nghiệp vụ phát sinh bằng ngoại tệ được chuyển đổi theo tỷ giá tại ngày phát sinh nghiệp vụ. Số dư các khoản mục tiền tệ có gốc ngoại tệ tại ngày kết thúc kỳ kế toán được chuyển đổi theo tỷ giá tại ngày này. Chênh lệch tỷ giá phát sinh được hạch toán vào Báo cáo kết quả hoạt động kinh doanh giữa niên độ.

Thuế

Thuế thu nhập doanh nghiệp thể hiện tổng giá trị của số thuế phải trả hiện tại và số thuế hoãn lại.

Số thuế phải trả hiện tại được tính dựa trên thu nhập chịu thuế trong kỳ. Thu nhập chịu thuế khác với lợi nhuận trước thuế được trình bày trên Báo cáo kết quả hoạt động kinh doanh giữa niên độ vì thu nhập chịu thuế không bao gồm các khoản thu nhập hay chi phí tính thuế hoặc được khấu trừ trong các kỳ khác (bao gồm cả lỗ mang sang, nếu có) và ngoài ra không bao gồm các chỉ tiêu không chịu thuế hoặc không được khấu trừ.

Thuế thu nhập hoãn lại được tính trên các khoản chênh lệch giữa giá trị ghi sổ và cơ sở tính thuế thu nhập của các khoản mục tài sản hoặc công nợ trên báo cáo tài chính giữa niên độ và được ghi nhận theo phương pháp Bảng cân đối kế toán. Thuế thu nhập hoãn lại phải trả phải được ghi nhận cho tất cả các khoản chênh lệch tạm thời còn tài sản thuế thu nhập hoãn lại chỉ được ghi nhận khi chắc chắn có đủ lợi nhuận tính thuế trong tương lai để khấu trừ các khoản chênh lệch tạm thời.

Thuế thu nhập hoãn lại được xác định theo thuế suất dự tính sẽ áp dụng cho kỳ tài sản được thu hồi hay nợ phải trả được thanh toán. Thuế thu nhập hoãn lại được ghi nhận vào Báo cáo kết quả hoạt động kinh doanh giữa niên độ và chỉ ghi vào vốn chủ sở hữu khi khoản thuế đó có liên quan đến các khoản mục được ghi thẳng vào vốn chủ sở hữu.

Tài sản thuế thu nhập hoãn lại và nợ thuế thu nhập hoãn lại phải trả được bù trừ khi Công ty có quyền hợp pháp để bù trừ giữa tài sản thuế thu nhập hiện hành với thuế thu nhập hiện hành phải nộp và khi các tài sản thuế thu nhập hoãn lại và nợ thuế thu nhập hoãn lại phải trả liên quan tới thuế thu nhập doanh nghiệp được quản lý bởi cùng một cơ quan thuế và Công ty có dự định thanh toán thuế thu nhập hiện hành trên cơ sở thuận.

Việc xác định thuế thu nhập của Công ty căn cứ vào các quy định hiện hành về thuế. Tuy nhiên, những quy định này thay đổi theo từng thời kỳ và việc xác định sau cùng về thuế thu nhập doanh nghiệp tùy thuộc vào kết quả kiểm tra của cơ quan thuế có thẩm quyền.

Các loại thuế khác được áp dụng theo các luật thuế hiện hành tại Việt Nam.

CÔNG TY CỔ PHẦN DỊCH VỤ KỸ THUẬT ĐIỆN LỰC DẦU KHÍ VIỆT NAM
THUYẾT MINH BÁO CÁO TÀI CHÍNH GIỮA NIÊN ĐỘ (Tiếp theo)

MẪU SỐ B 09a-DN

4. TIỀN

	Số cuối kỳ	Số đầu kỳ
	VND	VND
Tiền mặt	630.744.328	136.106.334
Tiền gửi ngân hàng không kỳ hạn	56.210.725.207	22.817.124.282
	56.841.469.535	22.953.230.616

5. PHẢI THU NGẮN HẠN CỦA KHÁCH HÀNG

	Số cuối kỳ	Số đầu kỳ
	VND	VND
a) Phải thu các bên liên quan	299.807.761.661	444.005.097.399
Công ty Điện lực Dầu khí Nhơn Trạch	195.196.682.477	296.332.443.494
Công ty Cổ phần Điện lực Dầu khí Nhơn Trạch 2	78.159.717.307	70.832.511.352
Công ty Điện lực Dầu khí Cà Mau	13.728.872.654	18.609.673.117
Công ty Cổ phần Thủy điện Hủa Na	6.606.212.253	4.088.834.164
Công ty Điện lực Dầu khí Hà Tĩnh	6.027.806.417	54.053.164.719
Công ty Cổ phần Thủy điện Đakdrinh	88.470.553	88.470.553
b) Phải thu khách hàng khác		
Các khách hàng khác	558.474.434	1.326.165.487
	300.366.236.095	445.331.262.886

6. TRẢ TRƯỚC CHO NGƯỜI BÁN NGẮN HẠN

	Số cuối kỳ	Số đầu kỳ
	VND	VND
General Electric Global Parts and Products GMBH	4.028.376.300	-
Công ty Cổ phần Đầu tư và Phát triển Thiên Hùng Anh	625.800.000	625.800.000
Công ty Cổ phần Truyền thông Năng lượng Việt	-	308.000.000
Các đối tượng khác	1.638.297.990	227.460.000
	6.292.474.290	1.161.260.000

7. PHẢI THU KHÁC

	Số cuối kỳ	Số đầu kỳ
	VND	VND
a) Ngắn hạn		
Tạm ứng	3.295.541.898	1.467.733.746
Cầm cố, ký quỹ, ký cược ngắn hạn	197.447.875	147.447.875
Phải thu ngắn hạn khác	2.224.362.144	214.851.132
	5.717.351.917	1.830.032.753
b) Dài hạn		
Cầm cố, ký quỹ, ký cược dài hạn	37.860.000	37.860.000
	37.860.000	37.860.000

8. HÀNG TỒN KHO

	Số cuối kỳ		Số đầu kỳ	
	Giá gốc VND	Dự phòng VND	Giá gốc VND	Dự phòng VND
Hàng mua đang đi đường	2.855.428.625	-	-	-
Nguyên liệu, vật liệu	466.982.051.604	-	467.342.173.107	-
- Nguyên liệu, vật liệu nhập từ Siemens (i)	465.378.200.574	-	465.378.200.574	-
Công cụ, dụng cụ	-	-	191.967.000	-
Chi phí sản xuất, kinh doanh dở dang	2.063.137.270.804	-	2.026.562.162.361	-
- Chi phí sản xuất, kinh doanh dở dang liên quan đến vật tư, thiết bị nhập từ Siemens (ii)	2.016.050.397.300	-	2.016.050.397.300	-
	2.532.974.751.033	-	2.494.096.302.468	-

(i) Thể hiện giá trị vật tư, thiết bị nhập khẩu dự phòng phục vụ việc sửa chữa, đại tu các tổ hợp tuabin khí tại Nhà máy điện Cà Mau 1, Nhà máy điện Cà Mau 2 (thuộc Tổng Công ty Điện lực Dầu khí Việt Nam) và Nhà máy Điện Chu trình Hỗn hợp Nhơn Trạch 2 (thuộc Công ty Cổ phần Điện lực Dầu khí Nhơn Trạch 2) theo hợp đồng bảo trì dài hạn.

(ii) Thể hiện các chi phí liên quan đến mua vật tư, thiết bị nhập khẩu và các chi phí phát sinh khác phục vụ việc duy tu, bảo dưỡng Nhà máy điện Cà Mau 1, Nhà máy điện Cà Mau 2 và Nhà máy Điện Chu trình Hỗn hợp Nhơn Trạch 2 theo Hợp đồng giữa Công ty với nhà thầu Siemens (Siemens Aktiengesellschaft và Công ty TNHH Siemen Việt Nam).

Ngày 26 tháng 8 năm 2016, Công ty, nhà thầu Siemens (Siemens Aktiengesellschaft và Công ty TNHH Siemen Việt Nam) và Công ty Cổ phần Điện lực Dầu khí Nhơn Trạch 2 đã ký Biên bản thỏa thuận chuyển đổi chủ thể của Hợp đồng bảo dưỡng dài hạn nhà máy điện Nhơn Trạch 2 ký ngày 28 tháng 11 năm 2009. Theo đó, Công ty Cổ phần Điện lực Dầu khí Nhơn Trạch 2: (i) thay thế Công ty trở thành khách hàng trực tiếp của nhà thầu Siemens và (ii) kế thừa các quyền và nghĩa vụ của Công ty trong Hợp đồng bảo dưỡng dài hạn ký ngày 28 tháng 11 năm 2009 giữa Công ty và nhà thầu Siemens và các phụ lục hợp đồng kèm theo.

Ngày 15 tháng 3 năm 2017, Công ty, nhà thầu Siemens (Siemens Aktiengesellschaft và Công ty TNHH Siemen Việt Nam) và Công ty Điện lực Dầu khí Cà Mau (thuộc Tổng Công ty Điện lực Dầu khí Việt Nam) đã ký Biên bản thỏa thuận chuyển đổi chủ thể của Hợp đồng bảo dưỡng dài hạn các nhà máy điện Cà Mau 1 và Cà Mau 2 ký ngày 03 tháng 10 năm 2008. Theo đó, Công ty Điện lực Dầu khí Cà Mau: (i) thay thế Công ty trở thành khách hàng trực tiếp của nhà thầu Siemens và (ii) kế thừa các quyền và nghĩa vụ của Công ty trong Hợp đồng bảo dưỡng dài hạn ký ngày 03 tháng 10 năm 2008 giữa Công ty và nhà thầu Siemens và các phụ lục hợp đồng kèm theo.

Tại ngày báo cáo tài chính giữa niên độ này, Công ty đang hoàn thiện các thủ tục cần thiết với các bên liên quan. Do đó, số dư hàng tồn kho và công nợ phải trả (như trình bày tại Thuyết minh số 12) sẽ được điều chỉnh khi Công ty hoàn tất các thủ tục với các bên liên quan.

9. TĂNG, GIẢM TÀI SẢN CỐ ĐỊNH HỮU HÌNH

	Nhà cửa, vật kiến trúc	Máy móc, thiết bị	Phương tiện vận tải	Thiết bị, dụng cụ quản lý	Cộng
	VND	VND	VND	VND	VND
NGUYÊN GIÁ					
Số dư đầu kỳ	1.334.200.000	36.731.444.840	18.869.746.909	25.578.356.135	82.513.747.884
Mua sắm mới	-	238.140.238	-	-	238.140.238
Thanh lý, nhượng bán	-	(69.198.000)	-	(611.085.532)	(680.283.532)
Số dư cuối kỳ	1.334.200.000	36.900.387.078	18.869.746.909	24.967.270.603	82.071.604.590
GIÁ TRỊ HAO MÒN LŨY KẾ					
Số dư đầu kỳ	383.676.484	13.840.168.053	10.919.196.051	11.980.563.573	37.123.604.161
Trích khấu hao trong kỳ	122.436.648	2.238.998.530	1.081.955.842	1.793.385.608	5.236.776.628
Thanh lý, nhượng bán	-	(69.198.000)	-	(611.085.532)	(680.283.532)
Số dư cuối kỳ	506.113.132	16.009.968.583	12.001.151.893	13.162.863.649	41.680.097.257
GIÁ TRỊ CÒN LẠI					
Tại ngày cuối kỳ	828.086.868	20.890.418.495	6.868.595.016	11.804.406.954	40.391.507.333
Tại ngày đầu kỳ	950.523.516	22.891.276.787	7.950.550.858	13.597.792.562	45.390.143.723

Nguyên giá của các tài sản cố định hữu hình đã khấu hao hết nhưng vẫn còn sử dụng tại ngày 30 tháng 6 năm 2018 với giá trị là 16.037.301.020 VND (tại ngày 31 tháng 12 năm 2017: 12.420.966.367 VND).

10. ĐẦU TƯ TÀI CHÍNH DÀI HẠN

	Số cuối kỳ		Số đầu kỳ	
	Giá gốc VND	Dự phòng VND	Giá gốc VND	Dự phòng VND
Công ty Cổ phần Công nghệ Thông tin Viễn thông và Tự động hóa Dầu khí (PAIC)	5.040.000.000	-	5.040.000.000	-

Tại ngày 30 tháng 6 năm 2018, Công ty có khoản góp vốn 5.040.000.000 VND vào Công ty Cổ phần Công nghệ Thông tin Viễn thông và Tự động hóa Dầu khí (PAIC) tương ứng 504.000 cổ phần, chiếm 11,9% vốn điều lệ của PAIC. Trên Bảng cân đối kế toán của PAIC tại ngày 30 tháng 6 năm 2018, chỉ tiêu vốn góp của chủ sở hữu (mã số 411) thấp hơn chỉ tiêu vốn chủ sở hữu (mã số 410) nên Ban Giám đốc Công ty xác định không phải trích lập dự phòng giảm giá đầu tư.

Công ty chưa xác định được giá trị hợp lý của khoản đầu tư tài chính tại ngày kết thúc kỳ kế toán do các quy định hiện hành chưa có hướng dẫn cụ thể về việc xác định giá trị hợp lý của các khoản đầu tư tài chính.

CÔNG TY CỔ PHẦN DỊCH VỤ KỸ THUẬT ĐIỆN LỰC DẦU KHÍ VIỆT NAM
THUYẾT MINH BÁO CÁO TÀI CHÍNH GIỮA NIÊN ĐỘ (Tiếp theo)

MẪU SỐ B 09a-DN

11. CHI PHÍ TRẢ TRƯỚC DÀI HẠN

	Số cuối kỳ VND	Số đầu kỳ VND
Chi phí thuê văn phòng dài hạn (i)	25.061.453.251	25.375.375.421
Chi phí trả trước dài hạn khác	5.912.107.494	7.986.443.451
	30.973.560.745	33.361.818.872

(i) Khoản tiền thuê văn phòng theo Hợp đồng thuê dài hạn với Công ty TNHH Đầu tư Thương mại Việt Nguyên để thuê toàn bộ tầng 7, Tòa nhà HH3 Sông Đà trong thời gian 49 năm kể từ ngày ký hợp đồng, tổng số tiền phải trả là 32.402.000.000 VND. Khoản tiền thuê văn phòng trả trước sẽ được phân bổ vào chi phí thuê nhà tương ứng với thời gian thuê.

12. PHẢI TRẢ NGƯỜI BÁN NGẮN HẠN

	Số cuối kỳ		Số đầu kỳ	
	Giá trị VND	Số có khả năng trả nợ VND	Giá trị VND	Số có khả năng trả nợ VND
a) Phải trả khác				
Siemens Aktiengesellschaft	2.481.428.597.874	2.481.428.597.874	2.481.428.597.875	2.481.428.597.875
- Phải trả liên quan đến vật tư, thiết bị nhập từ Siemens (i)	2.481.428.597.874	2.481.428.597.874	2.481.428.597.875	2.481.428.597.875
General Electric Global Parts and Products GMBH	175.076.163.688	175.076.163.688	176.936.914.435	176.936.914.435
Công ty TNHH GE Power Việt Nam	30.227.406.334	-	-	-
Các nhà cung cấp khác	11.778.326.744	11.778.326.744	29.980.768.416	29.980.768.416
b) Phải trả các bên liên quan (Chi tiết xem Thuyết minh 24)	-	-	234.242.360	234.242.360
	2.698.510.494.640	2.668.283.088.306	2.688.580.523.086	2.688.580.523.086

(i) Phản ánh giá trị vật tư, thiết bị nhập từ Siemens Aktiengesellschaft trên cơ sở các tờ khai hải quan nhập vật tư thiết bị phục vụ cho việc duy tu, bảo dưỡng Nhà máy Điện Cà Mau 1, Nhà máy Điện Cà Mau 2 và Nhà máy Điện Chu trình Hỗn hợp Nhơn Trạch 2. Số dư nợ phải trả này và khoản mục hàng tồn kho tương ứng sẽ được điều chỉnh khi Công ty hoàn tất các thủ tục với các bên liên quan (như trình bày tại Thuyết minh số 8).



13. NGƯỜI MUA TRẢ TIỀN TRƯỚC NGẮN HẠN

	Số cuối kỳ VND	Số đầu kỳ VND
a) Các bên liên quan	64.169.948.663	64.708.135.780
Công ty Cổ phần Điện lực Dầu khí Nhơn Trạch 2	63.832.786.519	64.370.973.636
Tổng Công ty Điện lực Dầu khí Việt Nam	294.315.000	294.315.000
Công ty Cổ phần Thủy điện Hòa Na	42.847.144	42.847.144
b) Khách hàng khác		
Các khách hàng khác	252.977.089	252.977.088
	64.422.925.752	64.961.112.868

14. THUẾ VÀ CÁC KHOẢN (PHẢI THU)/PHẢI NỘP NHÀ NƯỚC

Chi tiêu	Số đầu kỳ VND	Phát sinh trong kỳ		Số cuối kỳ VND
		Phát sinh tăng VND	Phát sinh giảm VND	
a) Các khoản (phải thu)				
Thuế thu nhập doanh nghiệp	4.961.371.369	17.172.866	5.512.692.522	(534.148.287)
Thuế thu nhập cá nhân (văn phòng Hà Nội)	666.425.592	799.245.919	1.631.034.126	(165.362.615)
	5.627.796.961	816.418.785	7.143.726.648	(699.510.902)
b) Các khoản phải nộp				
Thuế giá trị gia tăng đầu ra	-	11.380.120.073	11.154.090.025	226.030.048
- Thuế GTGT đầu ra	-	11.003.672.110	10.777.642.062	226.030.048
- Thuế GTGT hàng nhập khẩu	-	376.447.963	376.447.963	-
Thuế nhập khẩu	-	291.241.785	291.241.785	-
Thuế thu nhập cá nhân (chi nhánh Đà Nẵng)	27.560.466	26.068.780	50.769.748	2.859.498
Thuế môn bài	-	6.000.000	6.000.000	-
	27.560.466	11.703.430.638	11.502.101.558	228.889.546

15. CHI PHÍ PHẢI TRẢ NGẮN HẠN

	Số cuối kỳ VND	Số đầu kỳ VND
Chi phí trích trước cho dịch vụ do Công ty thực hiện	5.392.433.014	66.860.957.380
Chi phí phải trả khác	593.536.983	86.000.000
	5.985.969.997	66.946.957.380

16. PHẢI TRẢ NGẮN HẠN KHÁC

	<u>Số cuối kỳ</u> VND	<u>Số đầu kỳ</u> VND
Cổ tức phải trả	22.241.455.926	4.248.087.326
Bảo hiểm xã hội	4.389.091.325	414.169.819
Phải trả ngắn hạn khác	5.929.940.880	10.386.376.362
	32.560.488.131	15.048.633.507

17. VỐN CHỦ SỞ HỮU

	<u>Vốn góp</u> của chủ sở hữu VND	<u>Quỹ đầu tư</u> phát triển VND	<u>Lợi nhuận</u> sau thuế chưa phân phối VND	<u>Công</u> VND
<i>Cho kỳ hoạt động 6 tháng kết thúc ngày 30 tháng 6 năm 2017</i>				
Số dư đầu kỳ trước	150.000.000.000	15.303.102.810	28.163.121.721	193.466.224.531
Lợi nhuận trong kỳ	-	-	3.129.014.575	3.129.014.575
Chia cổ tức	-	-	(19.761.749.422)	(19.761.749.422)
Phân phối lợi nhuận	-	2.822.627.798	(8.473.715.240)	(5.651.087.442)
Tặng khác	-	-	181.286.470	181.286.470
Số dư cuối kỳ trước	150.000.000.000	18.125.730.608	3.237.958.104	171.363.688.712
<i>Cho kỳ hoạt động 6 tháng kết thúc ngày 30 tháng 6 năm 2018</i>				
Số dư đầu kỳ này	150.000.000.000	18.125.730.608	25.721.583.208	193.847.313.816
Lợi nhuận trong kỳ	-	-	5.220.811	5.220.811
Chia cổ tức (i)	-	-	(18.000.000.000)	(18.000.000.000)
Phân phối lợi nhuận (i)	-	2.561.263.968	(7.683.791.906)	(5.122.527.938)
Số dư cuối kỳ này	150.000.000.000	20.686.994.576	43.012.113	170.730.006.689

(i) Theo Nghị quyết số 64/NQ/ĐHCHĐ-DKVT ngày 16 tháng 4 năm 2018, Đại hội đồng cổ đông Công ty đã thông qua phương án phân chia lợi nhuận năm 2017 như sau:

- Trích quỹ khen thưởng: 2.561.263.969 VND;
- Trích quỹ phúc lợi: 2.561.263.969 VND;
- Trích quỹ đầu tư phát triển: 2.561.263.968 VND;
- Chia cổ tức: 18.000.000.000 VND;

Cổ phiếu

	<u>Số cuối kỳ</u> Cổ phiếu	<u>Số đầu kỳ</u> Cổ phiếu
- Số lượng cổ phiếu đã bán ra công chúng	15.000.000	15.000.000
+ Cổ phiếu phổ thông	15.000.000	15.000.000
- Số lượng cổ phiếu đang lưu hành	15.000.000	15.000.000
+ Cổ phiếu phổ thông	15.000.000	15.000.000

Cổ phiếu phổ thông có mệnh giá 10.000 VND/cổ phiếu.

CÔNG TY CỔ PHẦN DỊCH VỤ KỸ THUẬT ĐIỆN LỰC DẦU KHÍ VIỆT NAM
 TRÁCH MIỆNG

CÔNG TY CỔ PHẦN DỊCH VỤ KỸ THUẬT ĐIỆN LỰC DẦU KHÍ VIỆT NAM
THUYẾT MINH BÁO CÁO TÀI CHÍNH GIỮA NIÊN ĐỘ (Tiếp theo)

MẪU SỐ B 09a-DN

Vốn điều lệ

Theo Giấy chứng nhận đăng ký kinh doanh sửa đổi lần thứ 8 ngày 20 tháng 10 năm 2015, vốn điều lệ của Công ty là 150.000.000.000 VND. Tại ngày 30 tháng 6 năm 2018, vốn điều lệ đã được các cổ đông góp đủ như sau:

	Theo Giấy chứng nhận đăng ký kinh doanh sửa đổi		Vốn đã góp	
	VND	%	Số cuối kỳ VND	Số đầu kỳ VND
Tổng Công ty Điện lực Dầu khí Việt Nam	76.500.000.000	51	76.500.000.000	76.500.000.000
TYTL Power Service Sdn. Bhd.	27.000.000.000	18	27.000.000.000	27.000.000.000
Cổ đông khác	46.500.000.000	31	46.500.000.000	46.500.000.000
	150.000.000.000	100	150.000.000.000	150.000.000.000

18. CÁC KHOẢN MỤC NGOÀI BẢNG CÂN ĐỐI KẾ TOÁN

	Số cuối kỳ	Số đầu kỳ
Ngoại tệ các loại		
Đô la Mỹ (USD)	275,75	308,75
Euro (EUR)	1.162,14	1.184,80

19. DOANH THU BÁN HÀNG VÀ CUNG CẤP DỊCH VỤ

	Kỳ này VND	Kỳ trước VND
a) Doanh thu		
Doanh thu dịch vụ từ nhà thầu phụ	41.038.017.907	13.967.195.487
Doanh thu hàng thực thanh, thực chi	1.643.471.525	292.959.115
Doanh thu Công ty tự thực hiện	73.057.758.846	64.895.547.277
	115.739.248.278	79.155.701.879
Trong đó:		
Doanh thu đối với các bên liên quan (Chi tiết tại Thuyết minh số 24)	114.261.723.113	77.901.581.466
b) Các khoản giảm trừ doanh thu	5.709.545.384	-
	110.029.702.894	79.155.701.879

20. GIÁ VỐN HÀNG BÁN VÀ DỊCH VỤ CUNG CẤP

Giá vốn hàng bán và dịch vụ cung cấp thể hiện giá vốn của dịch vụ sửa chữa, bảo dưỡng mà Công ty thuê lại nhà thầu phụ thực hiện và giá vốn tương ứng với doanh thu Công ty tự thực hiện.

21. CHI PHÍ SẢN XUẤT, KINH DOANH THEO YẾU TỐ

	Kỳ này VND	Kỳ trước VND
Chi phí nguyên liệu, vật liệu	3.840.331.038	5.126.434.323
Chi phí nhân công	72.982.685.909	59.877.699.665
Chi phí khấu hao tài sản cố định	5.280.506.326	4.652.990.570
Chi phí dịch vụ mua ngoài	49.576.364.917	19.829.306.902
Chi phí bằng tiền khác	15.187.039.188	17.849.842.581
	146.866.927.378	107.336.274.041

22. CHI PHÍ THUẾ THU NHẬP DOANH NGHIỆP

	Kỳ này VND	Kỳ trước VND
Chi phí thuế thu nhập doanh nghiệp hiện hành		
- Chi phí thuế thu nhập doanh nghiệp tính trên thu nhập chịu thuế kỳ hiện hành	4.478.735	793.116.691
- Điều chỉnh chi phí thuế thu nhập doanh nghiệp của các năm trước vào Chi phí thuế thu nhập hiện hành kỳ này	12.694.131	-
Tổng chi phí thuế thu nhập doanh nghiệp hiện hành	17.172.866	793.116.691

Chi phí thuế thu nhập doanh nghiệp hiện hành trong kỳ được tính như sau:

	Kỳ này VND	Kỳ trước VND
Lợi nhuận trước thuế	22.393.677	3.922.131.266
Điều chỉnh cho thu nhập chịu thuế		
<i>Cộng: Chi phí không được khấu trừ thuế</i>	-	43.452.191
Thu nhập chịu thuế kỳ hiện hành	22.393.677	3.965.583.457
Thuế suất thông thường	20%	20%
Chi phí thuế thu nhập doanh nghiệp tính trên thu nhập chịu thuế kỳ hiện hành	4.478.735	793.116.691
Điều chỉnh chi phí thuế thu nhập doanh nghiệp của các năm trước	12.694.131	-
Chi phí thuế thu nhập doanh nghiệp hiện hành	17.172.866	793.116.691

Việc xác định thuế thu nhập của Công ty căn cứ vào các quy định hiện hành về thuế. Tuy nhiên, những quy định này thay đổi theo từng thời kỳ và việc xác định sau cùng về thuế thu nhập doanh nghiệp tùy thuộc vào kết quả kiểm tra của cơ quan thuế có thẩm quyền.

23. LÃI CƠ BẢN TRÊN CỔ PHIẾU

Việc tính toán lãi cơ bản trên cổ phiếu phân bổ cho các cổ đông sở hữu cổ phiếu phổ thông của Công ty được thực hiện trên cơ sở các số liệu sau:

	<u>Kỳ này</u>	<u>Kỳ trước (Trình bày lại)</u>
Lợi nhuận trong kỳ (VND)	5.220.811	3.129.014.575
Số trích quỹ khen thưởng, phúc lợi (VND) (i)	(522.081)	(2.561.263.969)
Lợi nhuận để tính lãi cơ bản trên cổ phiếu (VND)	4.698.730	567.750.606
Số bình quân gia quyền của cổ phiếu phổ thông để tính lãi cơ bản trên cổ phiếu (Cổ phiếu)	15.000.000	15.000.000
Lãi cơ bản trên cổ phiếu (VND/cổ phiếu)	0,31	38

- (i) Công ty tạm tính số trích quỹ khen thưởng, phúc lợi cho kỳ hoạt động 6 tháng kết thúc ngày 30 tháng 6 năm 2018 bằng 10% lợi nhuận sau thuế theo kế hoạch phân phối lợi nhuận năm 2017 được Đại hội đồng Cổ đông phê duyệt ngày 16 tháng 4 năm 2018.

Đồng thời, Công ty xác định lại số trích quỹ khen thưởng, phúc lợi cho kỳ hoạt động kết thúc ngày 30 tháng 6 năm 2017 bằng 50% số trích quỹ khen thưởng, phúc lợi năm 2017 được Đại hội đồng Cổ đông phê duyệt ngày 16 tháng 4 năm 2018. Theo đó, lãi cơ bản trên cổ phiếu cho kỳ hoạt động 6 tháng kết thúc ngày 30 tháng 6 năm 2017 được trình bày lại như sau:

	<u>Số trình bày trên báo cáo kỳ trước</u>	<u>Số trình bày lại</u>	<u>Chênh lệch</u>
Lãi cơ bản trên cổ phiếu (VND/cổ phiếu)	188	38	150

24. NGHIỆP VỤ VÀ SỐ DƯ VỚI CÁC BÊN LIÊN QUAN

Danh sách các bên liên quan có giao dịch và số dư chủ yếu trong kỳ:

Bên liên quan	Mối quan hệ
Tổng Công ty Điện lực Dầu khí Việt Nam (PVPower)	Chủ sở hữu
Công ty Điện lực Dầu khí Cà Mau (trực thuộc PVPower)	Chủ sở hữu
Công ty Điện lực Dầu khí Nhơn Trạch (trực thuộc PVPower)	Chủ sở hữu
Công ty Điện lực Dầu khí Hà Tĩnh (trực thuộc PVPower)	Chủ sở hữu
Công ty Cổ phần Điện lực Dầu khí Nhơn Trạch 2	Cùng chủ sở hữu
Công ty Cổ phần Thủy điện Hủa Na	Cùng chủ sở hữu
Công ty Cổ phần Thủy điện Đakrinh	Cùng chủ sở hữu



CÔNG TY CỔ PHẦN DỊCH VỤ KỸ THUẬT ĐIỆN LỰC DẦU KHÍ VIỆT NAM
THUYẾT MINH BÁO CÁO TÀI CHÍNH GIỮA NIÊN ĐỘ (Tiếp theo)

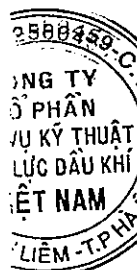
MẪU SỐ B 09a-DN

Trong kỳ, Công ty đã có các giao dịch chủ yếu với các bên liên quan như sau:

	<u>Kỳ này</u>	<u>Kỳ trước</u>
	VND	VND
Doanh thu bán hàng và cung cấp dịch vụ	114.261.723.113	77.901.581.466
Công ty Điện lực Dầu khí Cà Mau	24.965.103.589	34.400.060.093
Công ty Cổ phần Điện lực Dầu khí Nhơn Trạch 2	18.648.116.283	23.536.912.947
Công ty Cổ phần Thủy điện Hủa Na	3.323.894.400	10.345.504.362
Công ty Điện lực Dầu khí Nhơn Trạch	63.408.696.435	9.535.286.796
Công ty Điện lực Dầu khí Hà Tĩnh	3.915.912.406	83.817.268
Các khoản giảm trừ doanh thu	5.709.545.384	-
Công ty Điện lực Dầu khí Hà Tĩnh	5.709.545.384	-
Trà cổ tức cho cổ đông	6.631.400	1.542.508.915
Tổng Công ty Điện lực Dầu khí Việt Nam	-	1.538.250.578
Các cổ đông khác	6.631.400	4.258.337
Thu nhập của Ban Giám đốc	1.067.244.917	971.835.675


Số dư chủ yếu với các bên liên quan tại ngày kết thúc kỳ kế toán như sau:

	<u>Số cuối kỳ</u>	<u>Số đầu kỳ</u>
	VND	VND
Phải thu khách hàng	299.807.761.661	444.005.097.399
Công ty Điện lực Dầu khí Nhơn Trạch	195.196.682.477	296.332.443.494
Công ty Cổ phần Điện lực Dầu khí Nhơn Trạch 2	78.159.717.307	70.832.511.352
Công ty Điện lực Dầu khí Cà Mau	13.728.872.654	18.609.673.117
Công ty Cổ phần Thủy điện Hủa Na	6.606.212.253	4.088.834.164
Công ty Điện lực Dầu khí Hà Tĩnh	6.027.806.417	54.053.164.719
Công ty Cổ phần Thủy điện Đakđrinh	88.470.553	88.470.553
Phải trả nhà cung cấp	-	234.242.360
Tổng Công ty Điện lực Dầu khí Việt Nam	-	188.745.000
Công ty TNHH Điện lực Dầu khí Nhơn Trạch	-	13.668.648
Công ty Cổ phần Điện lực Dầu khí Nhơn Trạch 2	-	31.828.712
Cổ tức phải trả	22.241.455.926	4.248.087.326
Tổng Công ty Điện lực Dầu khí Việt Nam	9.180.000.000	-
Các cổ đông khác	13.061.455.926	4.248.087.326
Người mua trả tiền trước	64.169.948.663	64.708.135.780
Công ty Cổ phần Điện lực Dầu khí Nhơn Trạch 2	63.832.786.519	64.370.973.636
Tổng Công ty Điện lực Dầu khí Việt Nam	294.315.000	294.315.000
Công ty Cổ phần Thủy điện Hủa Na	42.847.144	42.847.144



CÔNG TY CỔ PHẦN DỊCH VỤ KỸ THUẬT ĐIỆN LỰC DẦU KHÍ VIỆT NAM
THUYẾT MINH BÁO CÁO TÀI CHÍNH GIỮA NIÊN ĐỘ (Tiếp theo)

MẪU SỐ B 09a-DN



Nguyễn Thị Mai Hoa
Người lập biểu



Lê Đình Thái
Kế toán trưởng



Nguyễn Minh Tuấn
Giám đốc

Ngày 14 tháng 8 năm 2018