


**Công ty Cổ phần Trung tâm Hội chợ Triển lãm
Việt Nam**

Báo cáo tài chính giữa niên độ

Ngày 30 tháng 6 năm 2018



Công ty Cổ phần Trung tâm Hội chợ Triển lãm Việt Nam

MỤC LỤC

	<i>Trang</i>
Thông tin chung	1
Báo cáo của Ban Giám đốc	2
Báo cáo soát xét báo cáo tài chính giữa niên độ	3 - 4
Bảng cân đối kế toán giữa niên độ	5 - 6
Báo cáo kết quả hoạt động kinh doanh giữa niên độ	7
Báo cáo lưu chuyển tiền tệ giữa niên độ	8 - 9
Thuyết minh báo cáo tài chính giữa niên độ	10 - 26

Công ty Cổ phần Trung tâm Hội chợ Triển lãm Việt Nam

THÔNG TIN CHUNG

CÔNG TY

Công ty Cổ phần Trung tâm Hội chợ Triển lãm Việt Nam ("Công ty"), tiền thân là một doanh nghiệp nhà nước, được thành lập theo Giấy Chứng nhận Đăng ký Kinh doanh số 0106000740 do Sở Kế hoạch và Đầu tư thành phố Hà Nội cấp vào ngày 4 tháng 6 năm 1995 và được chuyển đổi thành công ty trách nhiệm hữu hạn một thành viên theo Quyết định số 2295/QĐ-BVHTTDL ngày 30 tháng 6 năm 2010 của Bộ Văn hóa, Thể thao và Du lịch. Theo Quyết định số 2355/QĐ-BVHTTDL ban hành vào ngày 1 tháng 7 năm 2013, Bộ Văn hóa, Thể thao và Du lịch đã quyết định cổ phần hóa Công ty TNHH Một thành viên Trung tâm Hội chợ Triển lãm Việt Nam gắn với việc xây dựng Dự án Trung tâm Hội chợ Triển lãm Quốc gia mới. Theo đó, Công ty đã chuyển đổi loại hình doanh nghiệp thành công ty cổ phần theo Giấy Chứng nhận Đăng ký Doanh nghiệp thay đổi lần thứ 1 do Sở Kế hoạch và Đầu tư thành phố Hà Nội cấp ngày 6 tháng 5 năm 2015. Công ty cũng nhận được Giấy Chứng nhận Đăng ký Doanh nghiệp sửa đổi lần 2 được cấp ngày 3 tháng 4 năm 2017.

Trong kỳ, Công ty đang triển khai một số dự án bất động sản. Ngoài ra, Công ty có hoạt động tổ chức hội chợ, triển lãm.

Công ty có trụ sở chính tại số 148 đường Giảng Võ, phường Giảng Võ, quận Ba Đình, thành phố Hà Nội, Việt Nam. Công ty có địa điểm kinh doanh tại tầng 14, tòa nhà COMA, số 125D phố Minh Khai, phường Minh Khai, quận Hai Bà Trưng, thành phố Hà Nội, Việt Nam.

HỘI ĐỒNG QUẢN TRỊ

Các thành viên Hội đồng quản trị trong kỳ và vào ngày lập báo cáo này như sau:

Bà Lý Hoa Liên	Chủ tịch
Bà Mai Hương Nội	Thành viên
Bà Nguyễn Mai Hoa	Thành viên
Ông Lê Thăng Long	Thành viên
Ông Vũ Ngoạn Hợp	Thành viên

BAN KIỂM SOÁT

Các thành viên Ban kiểm soát trong kỳ và vào ngày lập báo cáo này như sau:

Bà Văn Thị Hải Hà	Trưởng ban
Bà Nguyễn Thị Thu Thủy	Thành viên
Bà Lê Thị Thảo	Thành viên

BAN GIÁM ĐỐC

Thành viên Ban Giám đốc trong kỳ và vào ngày lập báo cáo này như sau:

Bà Lý Hoa Liên	Tổng Giám đốc
Ông Vũ Ngoạn Hợp	Phó Tổng Giám đốc

NGƯỜI ĐẠI DIỆN THEO PHÁP LUẬT

Người đại diện theo pháp luật của Công ty trong kỳ và vào ngày lập báo cáo này là Bà Lý Hoa Liên.

KIỂM TOÁN VIÊN

Công ty Trách nhiệm Hữu hạn Ernst & Young Việt Nam là công ty kiểm toán cho Công ty.

Công ty Cổ phần Trung tâm Hội chợ Triển lãm Việt Nam

BÁO CÁO CỦA BAN GIÁM ĐỐC

Ban Giám đốc Công ty Cổ phần Trung tâm Hội chợ Triển lãm Việt Nam ("Công ty") trình bày báo cáo này và báo cáo tài chính giữa niên độ của Công ty cho giai đoạn tài chính sáu tháng kết thúc ngày 30 tháng 6 năm 2018.

TRÁCH NHIỆM CỦA BAN GIÁM ĐỐC ĐỐI VỚI BÁO CÁO TÀI CHÍNH GIỮA NIÊN ĐỘ

Ban Giám đốc chịu trách nhiệm đảm bảo báo cáo tài chính giữa niên độ cho từng giai đoạn tài chính phản ánh trung thực và hợp lý tình hình tài chính giữa niên độ, kết quả hoạt động kinh doanh giữa niên độ và tình hình lưu chuyển tiền tệ giữa niên độ của Công ty trong kỳ. Trong quá trình lập báo cáo tài chính giữa niên độ này, Ban Giám đốc cần phải:

- ▶ lựa chọn các chính sách kế toán thích hợp và áp dụng các chính sách này một cách nhất quán;
- ▶ thực hiện các đánh giá và ước tính một cách hợp lý và thận trọng;
- ▶ nêu rõ các chuẩn mực kế toán áp dụng cho Công ty có được tuân thủ hay không và tất cả những sai lệch trọng yếu so với những chuẩn mực này đã được trình bày và giải thích trong báo cáo tài chính giữa niên độ; và
- ▶ lập báo cáo tài chính giữa niên độ trên cơ sở nguyên tắc hoạt động liên tục trừ trường hợp không thể cho rằng Công ty sẽ tiếp tục hoạt động.


Ban Giám đốc chịu trách nhiệm đảm bảo việc các sổ sách kế toán thích hợp được lưu giữ để phản ánh tình hình tài chính của Công ty, với mức độ chính xác hợp lý, tại bất kỳ thời điểm nào và đảm bảo rằng các sổ sách kế toán tuân thủ với chế độ kế toán đã được áp dụng. Ban Giám đốc cũng chịu trách nhiệm về việc quản lý các tài sản của Công ty và do đó phải thực hiện các biện pháp thích hợp để ngăn chặn và phát hiện các hành vi gian lận và những vi phạm khác.

Ban Giám đốc cam kết đã tuân thủ những yêu cầu nêu trên trong việc lập báo cáo tài chính giữa niên độ kèm theo.

CÔNG BỐ CỦA BAN GIÁM ĐỐC

Theo ý kiến của Ban Giám đốc, báo cáo tài chính giữa niên độ kèm theo phản ánh trung thực và hợp lý tình hình tài chính của Công ty vào ngày 30 tháng 6 năm 2018, kết quả hoạt động kinh doanh giữa niên độ và tình hình lưu chuyển tiền tệ giữa niên độ cho giai đoạn tài chính sáu tháng kết thúc cùng ngày, phù hợp với các Chuẩn mực kế toán Việt Nam, Chế độ kế toán doanh nghiệp Việt Nam và các quy định pháp lý có liên quan đến việc lập và trình bày báo cáo tài chính giữa niên độ.

Va
Thay mặt Ban Giám đốc *W*



Tổng Giám đốc

Hà Nội, Việt Nam

Ngày 14 tháng 8 năm 2018



**Building a better
working world**

Ernst & Young Vietnam Limited
8th Floor, CornerStone Building
16 Phan Chu Trinh Street
Hoan Kiem District
Hanoi, S.R. of Vietnam
Tel : + 84 24 3831 5100
Fax: + 84 24 3831 5090
ey.com

Số tham chiếu: 61281340/20290433/LR

BÁO CÁO SOÁT XÉT BÁO CÁO TÀI CHÍNH GIỮA NIÊN ĐỘ

Kính gửi: Các cổ đông của Công ty Cổ phần Trung tâm Hội chợ Triển lãm Việt Nam

Chúng tôi đã soát xét báo cáo tài chính giữa niên độ kèm theo của Công ty Cổ phần Trung tâm Hội chợ Triển lãm Việt Nam ("Công ty") được lập ngày 14 tháng 8 năm 2018 và được trình bày từ trang 5 đến trang 26, bao gồm bảng cân đối kế toán giữa niên độ vào ngày 30 tháng 6 năm 2018, báo cáo kết quả hoạt động kinh doanh giữa niên độ và báo cáo lưu chuyển tiền tệ giữa niên độ cho giai đoạn tài chính sáu tháng kết thúc cùng ngày và các thuyết minh báo cáo tài chính giữa niên độ kèm theo.

Trách nhiệm của Ban Giám đốc

Ban Giám đốc Công ty chịu trách nhiệm lập và trình bày trung thực và hợp lý báo cáo tài chính giữa niên độ của Công ty theo các Chuẩn mực kế toán Việt Nam, Chế độ kế toán doanh nghiệp Việt Nam và các quy định pháp lý có liên quan đến việc lập và trình bày báo cáo tài chính giữa niên độ và chịu trách nhiệm về kiểm soát nội bộ mà Ban Giám đốc xác định là cần thiết để đảm bảo việc lập và trình bày báo cáo tài chính giữa niên độ không có sai sót trọng yếu do gian lận hoặc nhầm lẫn.

Trách nhiệm của Kiểm toán viên

Trách nhiệm của chúng tôi là đưa ra kết luận về báo cáo tài chính giữa niên độ dựa trên kết quả soát xét của chúng tôi. Chúng tôi đã thực hiện công việc soát xét theo Chuẩn mực Việt Nam về hợp đồng dịch vụ soát xét số 2410 - Soát xét thông tin tài chính giữa niên độ do kiểm toán viên độc lập của đơn vị thực hiện.

Công việc soát xét thông tin tài chính giữa niên độ bao gồm việc thực hiện các cuộc phỏng vấn, chủ yếu là phỏng vấn những người chịu trách nhiệm về các vấn đề tài chính kế toán, và thực hiện thủ tục phân tích và các thủ tục soát xét khác. Một cuộc soát xét về cơ bản có phạm vi hẹp hơn một cuộc kiểm toán được thực hiện theo các Chuẩn mực kiểm toán Việt Nam và do vậy không cho phép chúng tôi đạt được sự đảm bảo rằng chúng tôi sẽ nhận biết được tất cả các vấn đề trọng yếu có thể được phát hiện trong một cuộc kiểm toán. Theo đó, chúng tôi không đưa ra ý kiến kiểm toán.



Building a better
working world

Kết luận của Kiểm toán viên

Căn cứ trên kết quả soát xét của chúng tôi, chúng tôi không thấy có vấn đề gì khiến chúng tôi cho rằng báo cáo tài chính giữa niên độ kèm theo không phản ánh trung thực và hợp lý, trên các khía cạnh trọng yếu, tình hình tài chính giữa niên độ của Công ty tại ngày 30 tháng 6 năm 2018, kết quả hoạt động kinh doanh giữa niên độ và tình hình lưu chuyển tiền tệ giữa niên độ của Công ty cho giai đoạn tài chính sáu tháng kết thúc cùng ngày, phù hợp với các Chuẩn mực kế toán Việt Nam, Chế độ kế toán doanh nghiệp Việt Nam và các quy định pháp lý có liên quan đến việc lập và trình bày báo cáo tài chính giữa niên độ.

Công ty Trách nhiệm Hữu hạn Ernst & Young Việt Nam



Bùi Anh Tuấn

Phó Tổng Giám đốc

Số Giấy CNĐKHN kiểm toán: 1067-2018-004-1

Hà Nội, Việt Nam

Ngày 14 tháng 8 năm 2018

BẢNG CÂN ĐỐI KẾ TOÁN GIỮA NIÊN ĐỘ
ngày 30 tháng 6 năm 2018

Đơn vị tính: VND

Mã số	TÀI SẢN	Thuyết minh	Ngày 30 tháng 6 năm 2018	Ngày 31 tháng 12 năm 2017
100	A. TÀI SẢN NGẮN HẠN		1.022.143.178.659	1.016.620.923.476
110	I. Tiền và các khoản tương đương tiền	4	986.179.382.771	16.798.574.955
111	1. Tiền		16.179.382.771	16.798.574.955
112	2. Các khoản tương đương tiền		970.000.000.000	-
130	II. Các khoản phải thu ngắn hạn		27.846.909.516	992.335.398.254
131	1. Phải thu ngắn hạn của khách hàng		229.553.874	491.720.000
132	2. Trả trước cho người bán ngắn hạn	5	20.593.223.047	17.200.926.615
135	3. Phải thu về cho vay ngắn hạn	19	-	785.836.450.000
136	4. Phải thu ngắn hạn khác	6	7.024.132.595	188.806.301.639
150	III. Tài sản ngắn hạn khác		8.116.886.372	7.486.950.267
152	1. Thuế GTGT được khấu trừ		8.094.109.147	7.486.950.267
153	2. Thuế và các khoản khác phải thu Nhà nước		22.777.225	-
200	B. TÀI SẢN DÀI HẠN		789.448.522.362	777.991.119.718
220	I. Tài sản cố định		466.553.249	736.670.008
221	1. Tài sản cố định hữu hình		465.016.503	729.299.930
222	Nguyên giá		5.765.545.669	5.765.545.669
223	Giá trị khấu hao lũy kế		(5.300.529.166)	(5.036.245.739)
227	2. Tài sản cố định vô hình		1.536.746	7.370.078
228	Nguyên giá		35.000.000	35.000.000
229	Giá trị hao mòn lũy kế		(33.463.254)	(27.629.922)
240	II. Tài sản dở dang dài hạn		788.791.594.754	777.018.721.767
242	1. Chi phí xây dựng cơ bản dở dang	7	788.791.594.754	777.018.721.767
260	III. Tài sản dài hạn khác		190.374.359	235.727.943
261	1. Chi phí trả trước dài hạn		61.529.915	106.883.499
262	2. Tài sản thuế thu nhập hoãn lại	18.3	128.844.444	128.844.444
270	TỔNG CỘNG TÀI SẢN		1.811.591.701.021	1.794.612.043.194


BẢNG CÂN ĐỐI KẾ TOÁN GIỮA NIÊN ĐỘ (tiếp theo)
ngày 30 tháng 6 năm 2018

Đơn vị tính: VND

Mã số	NGUỒN VỐN	Thuyết minh	Ngày 30 tháng 6 năm 2018	Ngày 31 tháng 12 năm 2017
300	C. NỢ PHẢI TRẢ		7.623.371.124	8.917.576.477
310	I. Nợ ngắn hạn		7.623.371.124	8.917.576.477
311	1. Phải trả người bán ngắn hạn		1.561.723.973	1.517.167.786
312	2. Người mua trả tiền trước ngắn hạn		1.955.885.596	78.507.632
313	3. Thuế và các khoản phải nộp Nhà nước	8	2.423.113.544	3.210.601.068
314	4. Phải trả người lao động		-	1.210.934.630
315	5. Chi phí phải trả ngắn hạn	9	299.175.000	1.620.254.360
318	6. Doanh thu chưa thực hiện ngắn hạn	10	956.281.829	875.390.909
319	7. Phải trả ngắn hạn khác	11	427.191.182	404.720.092
400	D. VỐN CHỦ SỞ HỮU		1.803.968.329.897	1.785.694.466.717
410	I. Vốn chủ sở hữu	12	1.803.968.329.897	1.785.694.466.717
411	1. Vốn cổ phần đã phát hành		1.666.040.500.000	1.666.040.500.000
411a	- Cổ phiếu phổ thông có quyền biểu quyết		1.666.040.500.000	1.666.040.500.000
412	2. Thặng dư vốn cổ phần		5.288.132.925	5.288.132.925
415	3. Cổ phiếu quỹ		(30.150.000)	-
421	4. Lợi nhuận sau thuế chưa phân phối		132.669.846.972	114.365.833.792
421a	- Lợi nhuận sau thuế chưa phân phối lũy kế đến cuối kỳ trước		114.365.833.792	73.769.550.905
421b	- Lợi nhuận sau thuế chưa phân phối kỳ này		18.304.013.180	40.596.282.887
440	TỔNG CỘNG NGUỒN VỐN		1.811.591.701.021	1.794.612.043.194

Cao Xuân Mùi
Người lập

Bùi Thị Hà
Kế toán trưởng



Lý Hoa Liên
Tổng Giám đốc

Ngày 14 tháng 8 năm 2018

BÁO CÁO KẾT QUẢ HOẠT ĐỘNG KINH DOANH GIỮA NIÊN ĐỘ
cho giai đoạn tài chính sáu tháng kết thúc ngày 30 tháng 6 năm 2018

Đơn vị tính: VND

Mã số	CHỈ TIÊU	Thuyết minh	Cho giai đoạn tài chính sáu tháng kết thúc ngày 30 tháng 6 năm 2018	Cho giai đoạn tài chính sáu tháng kết thúc ngày 30 tháng 6 năm 2017
01	1. Doanh thu cung cấp dịch vụ	14.1	5.921.293.100	4.465.906.373
02	2. Các khoản giảm trừ doanh thu	14.1	-	-
10	3. Doanh thu thuần về cung cấp dịch vụ	14.1	5.921.293.100	4.465.906.373
11	4. Giá vốn dịch vụ cung cấp	15	(7.799.743.224)	(8.450.451.917)
20	5. Lỗ gộp về cung cấp dịch vụ		(1.878.450.124)	(3.984.545.544)
21	6. Doanh thu hoạt động tài chính	14.2	29.543.872.959	42.019.355.794
22	7. Chi phí tài chính		-	-
23	Trong đó: Chi phí lãi vay		-	-
25	8. Chi phí bán hàng		(820.292.506)	(598.870.029)
26	9. Chi phí quản lý doanh nghiệp	16	(3.911.964.961)	(4.097.099.369)
30	10. Lợi nhuận thuần từ hoạt động kinh doanh		22.933.165.368	33.338.840.852
31	11. Thu nhập khác		50.000	136.270.335
32	12. Chi phí khác		(46.998.010)	(49.998.600)
40	13. (Lỗ)/lợi nhuận khác		(46.948.010)	86.271.735
50	14. Tổng lợi nhuận kế toán trước thuế		22.886.217.358	33.425.112.587
51	15. Chi phí thuế TNDN hiện hành	18.1	(4.582.204.178)	(6.769.667.081)
52	16. Thu nhập thuế TNDN hoãn lại	18.3	-	77.644.444
60	17. Lợi nhuận sau thuế TNDN		18.304.013.180	26.733.089.950
70	18. Lãi cơ bản trên cổ phiếu	20	110	160

[Signature]

Cao Xuân Mùi
Người lập

[Signature]

Bùi Thị Hà
Kế toán trưởng



Hoa Liên
Tổng Giám đốc

Ngày 14 tháng 8 năm 2018

BÁO CÁO LƯU CHUYỂN TIỀN TỆ GIỮA NIÊN ĐỘ
cho giai đoạn tài chính sáu tháng kết thúc ngày 30 tháng 6 năm 2018


Đơn vị tính: VND


Mã số	CHỈ TIÊU	Thuyết minh	Cho giai đoạn tài chính sáu tháng kết thúc ngày 30 tháng 6 năm 2018	Cho giai đoạn tài chính sáu tháng kết thúc ngày 30 tháng 6 năm 2017
	I. LƯU CHUYỂN TIỀN TỪ HOẠT ĐỘNG KINH DOANH			
01	Lợi nhuận trước thuế		22.886.217.358	33.425.112.587
	<i>Điều chỉnh cho các khoản:</i>			
02	Khấu hao tài sản cố định hữu hình và hao mòn tài sản cố định vô hình		184.282.862	419.687.595
04	Lãi chênh lệch tỷ giá hối đoái do đánh giá lại các khoản mục tiền tệ có gốc ngoại tệ		(34.596.470)	-
05	Lãi từ hoạt động đầu tư	14.2	(29.509.276.489)	(42.155.620.154)
08	Lỗ từ hoạt động kinh doanh trước thay đổi vốn lưu động		(6.473.372.739)	(8.310.819.972)
09	Tăng các khoản phải thu		(338.944.933)	(1.635.162.466)
11	Giảm các khoản phải trả		(552.214.498)	(4.977.635.150)
12	Giảm chi phí trả trước		45.353.585	7.290.256
15	Thuế thu nhập doanh nghiệp đã nộp	8	(5.346.972.259)	(8.531.984.423)
20	Lưu chuyển tiền thuần sử dụng vào hoạt động kinh doanh		(12.666.150.844)	(23.448.311.755)
	II. LƯU CHUYỂN TIỀN TỪ HOẠT ĐỘNG ĐẦU TƯ			
21	Tiền chi để mua sắm, xây dựng tài sản cố định (TSCĐ) và các tài sản dài hạn khác		(15.077.156.890)	(607.655.406.669)
22	Tiền thu do thanh lý, nhượng bán TSCĐ và các tài sản dài hạn khác		-	2.931.080.369
24	Tiền thu hồi cho vay, bán lại công cụ nợ của đơn vị khác		785.836.450.000	632.000.000.000
27	Tiền thu lãi cho vay		211.283.219.080	14.967.250
30	Lưu chuyển tiền thuần từ hoạt động đầu tư		982.042.512.190	27.290.640.950

BÁO CÁO LƯU CHUYỂN TIỀN TỆ GIỮA NIÊN ĐỘ (tiếp theo)
cho giai đoạn tài chính sáu tháng kết thúc ngày 30 tháng 6 năm 2018

Đơn vị tính: VND

Mã số	CHỈ TIÊU	Thuyết minh	Cho giai đoạn tài chính sáu tháng kết thúc ngày 30 tháng 6 năm 2018	Cho giai đoạn tài chính sáu tháng kết thúc ngày 30 tháng 6 năm 2017
	III. LƯU CHUYỂN TIỀN TỪ HOẠT ĐỘNG TÀI CHÍNH			
32	Tiền trả lại vốn góp cho các chủ sở hữu, mua lại cổ phiếu của doanh nghiệp đã phát hành		(30.150.000)	-
40	Lưu chuyển tiền thuần sử dụng vào hoạt động tài chính		(30.150.000)	-
50	Lưu chuyển tiền thuần trong kỳ		969.346.211.346	3.842.329.195
60	Tiền đầu kỳ		16.798.574.955	2.894.947.827
61	Ảnh hưởng của thay đổi tỷ giá hối đoái quy đổi ngoại tệ		34.596.470	-
70	Tiền và tương đương tiền cuối kỳ	4	986.179.382.771	6.737.277.022


Cao Xuân Mùi
Người lập


Bùi Thị Hà
Kế toán trưởng


Lý Hòa Liên
Tổng Giám đốc

Ngày 14 tháng 8 năm 2018

THUYẾT MINH BÁO CÁO TÀI CHÍNH GIỮA NIÊN ĐỘ

vào ngày 30 tháng 6 năm 2018 và cho giai đoạn tài chính sáu tháng kết thúc cùng ngày

1. THÔNG TIN DOANH NGHIỆP

Công ty Cổ phần Trung tâm Hội chợ Triển lãm Việt Nam (“Công ty”), tiền thân là một doanh nghiệp nhà nước, được thành lập theo Giấy Chứng nhận Đăng ký Kinh doanh số 0106000740 do Sở Kế hoạch và Đầu tư thành phố Hà Nội cấp vào ngày 4 tháng 6 năm 1995 và được chuyển đổi thành công ty trách nhiệm hữu hạn một thành viên theo Quyết định số 2295/QĐ-BVHTTDL ngày 30 tháng 6 năm 2010 của Bộ Văn hóa, Thể thao và Du lịch. Theo Quyết định số 2355/QĐ-BVHTTDL ban hành ngày 1 tháng 7 năm 2013, Bộ Văn hóa, Thể thao và Du lịch đã quyết định cổ phần hóa Công ty TNHH Một thành viên Trung tâm Hội chợ Triển lãm Việt Nam gắn với việc xây dựng Dự án Trung tâm Hội chợ triển lãm Quốc gia mới. Theo đó, Công ty đã chuyển đổi loại hình doanh nghiệp thành công ty cổ phần theo Giấy Chứng nhận Đăng ký Doanh nghiệp thay đổi lần thứ 1 do Sở Kế hoạch và Đầu tư thành phố Hà Nội cấp ngày 6 tháng 5 năm 2015. Công ty cũng nhận được Giấy Chứng nhận Đăng ký Doanh nghiệp sửa đổi lần 2 được cấp ngày 3 tháng 4 năm 2017.

Trong kỳ, Công ty đang triển khai một số dự án bất động sản. Ngoài ra, Công ty có hoạt động tổ chức hội chợ, triển lãm.

Chu kỳ sản xuất kinh doanh bình quân của hoạt động chuyển nhượng bất động sản của Công ty bắt đầu từ thời điểm xin giấy phép đầu tư, thực hiện giải phóng mặt bằng, xây dựng cơ bản cho đến thời điểm hoàn thiện, do vậy, chu kỳ sản xuất kinh doanh của hoạt động chuyển nhượng bất động sản của Công ty là trong vòng từ 12 tháng đến 36 tháng. Chu kỳ kinh doanh của các hoạt động khác của Công ty thông thường là trong vòng 12 tháng.

Công ty có trụ sở chính tại số 148 đường Giảng Võ, phường Giảng Võ, quận Ba Đình, thành phố Hà Nội, Việt Nam. Công ty có địa điểm kinh doanh tại tầng 14, tòa nhà COMA, số 125D phố Minh Khai, phường Minh Khai, quận Hai Bà Trưng, thành phố Hà Nội, Việt Nam.

Số lượng nhân viên của Công ty tại ngày 30 tháng 6 năm 2018 là: 88 người (ngày 31 tháng 12 năm 2017: 89 người).

2. CƠ SỞ TRÌNH BÀY

2.1 Chuẩn mực và Chế độ kế toán áp dụng

Báo cáo tài chính giữa niên độ của Công ty được trình bày bằng đồng Việt Nam (“VND”) phù hợp với Chế độ kế toán doanh nghiệp Việt Nam và các Chuẩn mực kế toán Việt Nam do Bộ Tài chính ban hành theo:

- ▶ Quyết định số 149/2001/QĐ-BTC ngày 31 tháng 12 năm 2001 về việc ban hành bốn Chuẩn mực kế toán Việt Nam (Đợt 1);
- ▶ Quyết định số 165/2002/QĐ-BTC ngày 31 tháng 12 năm 2002 về việc ban hành sáu Chuẩn mực kế toán Việt Nam (Đợt 2);
- ▶ Quyết định số 234/2003/QĐ-BTC ngày 30 tháng 12 năm 2003 về việc ban hành sáu Chuẩn mực kế toán Việt Nam (Đợt 3);
- ▶ Quyết định số 12/2005/QĐ-BTC ngày 15 tháng 2 năm 2005 về việc ban hành sáu Chuẩn mực kế toán Việt Nam (Đợt 4); và
- ▶ Quyết định số 100/2005/QĐ-BTC ngày 28 tháng 12 năm 2005 về việc ban hành bốn Chuẩn mực kế toán Việt Nam (Đợt 5).

Theo đó, báo cáo tài chính giữa niên độ được trình bày kèm theo và việc sử dụng các báo cáo này không dành cho các đối tượng không được cung cấp các thông tin về các thủ tục và nguyên tắc và thông lệ kế toán tại Việt Nam và hơn nữa không được chủ định trình bày tình hình tài chính giữa niên độ, kết quả hoạt động kinh doanh giữa niên độ và lưu chuyển tiền tệ giữa niên độ theo các nguyên tắc và thông lệ kế toán được chấp nhận rộng rãi ở các nước và lãnh thổ khác ngoài Việt Nam.

THUYẾT MINH BÁO CÁO TÀI CHÍNH GIỮA NIÊN ĐỘ (tiếp theo)
vào ngày 30 tháng 6 năm 2018 và cho giai đoạn tài chính sáu tháng kết thúc cùng ngày

2. CƠ SỞ TRÌNH BÀY (tiếp theo)

2.2 Hình thức sổ kế toán áp dụng

Hình thức sổ kế toán được áp dụng của Công ty là Nhật ký chung.

2.3 Kỳ kế toán năm

Kỳ kế toán năm của Công ty áp dụng cho việc lập báo cáo tài chính bắt đầu từ ngày 1 tháng 1 và kết thúc ngày 31 tháng 12.

2.4 Đơn vị tiền tệ trong kế toán

Báo cáo tài chính giữa niên độ được lập bằng đơn vị tiền tệ trong kế toán của Công ty là VND.

3. TÓM TẮT CÁC CHÍNH SÁCH KẾ TOÁN CHỦ YẾU

3.1 Tiền và các khoản tương đương tiền

Tiền và các khoản tương đương tiền bao gồm tiền mặt tại quỹ, tiền gửi ngân hàng, các khoản đầu tư ngắn hạn có thời hạn gốc không quá ba tháng, có tính thanh khoản cao, có khả năng chuyển đổi dễ dàng thành các lượng tiền xác định và không có nhiều rủi ro trong chuyển đổi thành tiền.

3.2 Các khoản phải thu

Các khoản phải thu được trình bày trên báo cáo tài chính giữa niên độ theo giá trị ghi sổ các khoản phải thu từ khách hàng và phải thu khác sau khi trừ các khoản dự phòng được lập cho các khoản phải thu khó đòi.

Dự phòng nợ phải thu khó đòi thể hiện phần giá trị của các khoản phải thu mà Công ty dự kiến không có khả năng thu hồi tại ngày kết thúc kỳ kế toán giữa niên độ. Tăng hoặc giảm số dự tài khoản dự phòng được hạch toán vào chi phí quản lý doanh nghiệp trên báo cáo kết quả hoạt động kinh doanh giữa niên độ.

3.3 Tài sản cố định hữu hình

Tài sản cố định hữu hình được thể hiện theo nguyên giá trừ đi giá trị khấu hao lũy kế.

Nguyên giá tài sản cố định hữu hình bao gồm giá mua và những chi phí có liên quan trực tiếp đến việc đưa tài sản vào sẵn sàng hoạt động như dự kiến.

Các chi phí mua sắm, nâng cấp và đổi mới tài sản cố định được ghi tăng nguyên giá của tài sản cố định hữu hình và chi phí bảo trì, sửa chữa được hạch toán vào báo cáo kết quả hoạt động kinh doanh giữa niên độ khi phát sinh.

Khi tài sản cố định hữu hình được bán hay thanh lý, các khoản lãi hoặc lỗ phát sinh do thanh lý tài sản (là phần chênh lệch giữa tiền thu thuần từ việc bán tài sản với giá trị còn lại của tài sản) được hạch toán vào báo cáo kết quả hoạt động kinh doanh giữa niên độ.

THUYẾT MINH BÁO CÁO TÀI CHÍNH GIỮA NIÊN ĐỘ (tiếp theo)
vào ngày 30 tháng 6 năm 2018 và cho giai đoạn tài chính sáu tháng kết thúc cùng ngày

3. TÓM TẮT CÁC CHÍNH SÁCH KẾ TOÁN CHỦ YẾU (tiếp theo)

3.4 Thuê tài sản

Việc xác định một thỏa thuận có phải là thỏa thuận thuê tài sản hay không dựa trên bản chất của thỏa thuận đó tại thời điểm khởi đầu: liệu việc thực hiện thỏa thuận này có phụ thuộc vào việc sử dụng một tài sản nhất định và thỏa thuận có bao gồm điều khoản về quyền sử dụng tài sản hay không.

Thỏa thuận thuê tài sản được phân loại là thuê tài chính nếu theo hợp đồng thuê tài sản bên cho thuê chuyển giao phần lớn rủi ro và lợi ích gắn liền với quyền sở hữu tài sản cho bên đi thuê. Tất cả các thỏa thuận thuê tài sản khác được phân loại là thuê hoạt động.

Trong trường hợp Công ty là bên đi thuê

Các khoản tiền thuê theo hợp đồng thuê hoạt động được hạch toán vào báo cáo kết quả hoạt động kinh doanh giữa niên độ theo phương pháp đường thẳng trong thời hạn của hợp đồng thuê.

Trong trường hợp Công ty là bên cho thuê

Tài sản theo hợp đồng cho thuê hoạt động được ghi nhận là tài sản cố định trên bảng cân đối kế toán giữa niên độ. Chi phí trực tiếp ban đầu để thương thảo thỏa thuận cho thuê hoạt động được ghi nhận vào báo cáo kết quả hoạt động kinh doanh giữa niên độ khi phát sinh.

Thu nhập từ tiền cho thuê hoạt động được hạch toán vào báo cáo kết quả hoạt động kinh doanh giữa niên độ theo phương pháp đường thẳng trong thời gian cho thuê.

3.5 Tài sản cố định vô hình

Tài sản cố định vô hình được ghi nhận theo nguyên giá trừ đi giá trị hao mòn lũy kế.

Nguyên giá tài sản cố định vô hình bao gồm giá mua và những chi phí có liên quan trực tiếp đến việc đưa tài sản vào sử dụng như dự kiến.

Các chi phí nâng cấp và đổi mới tài sản cố định vô hình được ghi tăng nguyên giá của tài sản và các chi phí khác được hạch toán vào báo cáo kết quả hoạt động kinh doanh giữa niên độ khi phát sinh.

Khi tài sản cố định vô hình được bán hay thanh lý, các khoản lãi hoặc lỗ phát sinh do thanh lý tài sản (là phần chênh lệch giữa tiền thu thuần từ việc bán tài sản với giá trị còn lại của tài sản) được hạch toán vào báo cáo kết quả hoạt động kinh doanh giữa niên độ.

3.6 Khấu hao và hao mòn

Khấu hao tài sản cố định hữu hình và hao mòn tài sản cố định vô hình được trích theo phương pháp khấu hao đường thẳng trong suốt thời gian hữu dụng ước tính của các tài sản như sau:

Nhà cửa, vật kiến trúc	3 năm
Máy móc, thiết bị	3 năm
Phương tiện vận tải	8 năm
Tài sản cố định hữu hình khác	3 năm
Phần mềm máy tính	3 năm

3.7 Chi phí trả trước

Chi phí trả trước bao gồm các chi phí trả trước ngắn hạn hoặc chi phí trả trước dài hạn trên bảng cân đối kế toán giữa niên độ và được phân bổ trong khoảng thời gian trả trước của chi phí tương ứng với các lợi ích kinh tế được tạo ra từ các chi phí này.

THUYẾT MINH BÁO CÁO TÀI CHÍNH GIỮA NIÊN ĐỘ (tiếp theo)
vào ngày 30 tháng 6 năm 2018 và cho giai đoạn tài chính sáu tháng kết thúc cùng ngày

3. TÓM TẮT CÁC CHÍNH SÁCH KẾ TOÁN CHỦ YẾU (tiếp theo)

3.8 Các khoản phải trả và chi phí trích trước

Các khoản phải trả và chi phí trích trước được ghi nhận cho số tiền phải trả trong tương lai liên quan đến hàng hóa và dịch vụ đã nhận được không phụ thuộc vào việc Công ty đã nhận được hóa đơn của nhà cung cấp hay chưa.

3.9 Các nghiệp vụ bằng ngoại tệ

Các nghiệp vụ phát sinh bằng các đơn vị tiền tệ khác với đơn vị tiền tệ kế toán của Công ty (VND) được hạch toán theo tỷ giá giao dịch thực tế vào ngày phát sinh nghiệp vụ theo nguyên tắc sau:

- ▶ Nghiệp vụ làm phát sinh các khoản phải thu được hạch toán theo tỷ giá mua của ngân hàng thương mại nơi Công ty chỉ định khách hàng thanh toán;
- ▶ Nghiệp vụ làm phát sinh các khoản phải trả được hạch toán theo tỷ giá bán của ngân hàng thương mại nơi Công ty dự kiến giao dịch.
- ▶ Giao dịch mua sắm tài sản hoặc các khoản chi phí được thanh toán ngay bằng ngoại tệ (không qua các tài khoản phải trả) được hạch toán theo tỷ giá mua của ngân hàng thương mại nơi Công ty thực hiện thanh toán.

Tại ngày kết thúc kỳ kế toán giữa niên độ, các khoản mục tiền tệ có gốc ngoại tệ được đánh giá lại theo tỷ giá giao dịch thực tế tại ngày của bảng cân đối kế toán giữa niên độ theo nguyên tắc sau:

- ▶ Các khoản mục tiền tệ được phân loại là tài sản được hạch toán theo tỷ giá mua của ngân hàng thương mại nơi Công ty thường xuyên có giao dịch;
- ▶ Các khoản mục tiền tệ được phân loại là nợ phải trả được hạch toán theo tỷ giá bán của ngân hàng thương mại nơi Công ty thường xuyên có giao dịch.

Tất cả các khoản chênh lệch tỷ giá thực tế phát sinh trong kỳ và chênh lệch do đánh giá lại số dư tiền tệ có gốc ngoại tệ cuối kỳ được hạch toán vào báo cáo kết quả hoạt động kinh doanh giữa niên độ.

3.10 Phân chia lợi nhuận

Lợi nhuận thuần sau thuế thu nhập doanh nghiệp (không bao gồm lãi từ giao dịch mua giá rẻ) có thể được chia cho các cổ đông sau khi được Đại hội đồng cổ đông phê duyệt và sau khi đã trích lập các quỹ dự phòng theo Điều lệ của Công ty và các quy định của pháp luật Việt Nam.

3.11 Ghi nhận doanh thu

Doanh thu được ghi nhận khi Công ty có khả năng nhận được các lợi ích kinh tế có thể xác định được một cách chắc chắn. Doanh thu được xác định theo giá trị hợp lý của các khoản đã thu hoặc sẽ thu được sau khi trừ đi các khoản chiết khấu thương mại, giảm giá hàng bán và hàng bán bị trả lại. Các điều kiện ghi nhận cụ thể sau đây cũng phải được đáp ứng khi ghi nhận doanh thu:

Doanh thu cung cấp dịch vụ tổ chức triển lãm, hội chợ

Khi có thể xác định được kết quả hợp đồng một cách chắc chắn, doanh thu sẽ được ghi nhận dựa vào mức độ hoàn thành công việc và khi dịch vụ được cung cấp.

THUYẾT MINH BÁO CÁO TÀI CHÍNH GIỮA NIÊN ĐỘ (tiếp theo)
vào ngày 30 tháng 6 năm 2018 và cho giai đoạn tài chính sáu tháng kết thúc cùng ngày

3. TÓM TẮT CÁC CHÍNH SÁCH KẾ TOÁN CHỦ YẾU (tiếp theo)

3.11 Ghi nhận doanh thu (tiếp theo)

Doanh thu cho thuê

Doanh thu từ cho thuê tài sản theo các hợp đồng thuê hoạt động được ghi nhận vào báo cáo kết quả hoạt động kinh doanh giữa niên độ theo phương pháp đường thẳng trong suốt thời gian thuê.

Tiền lãi

Doanh thu được ghi nhận khi tiền lãi phát sinh trên cơ sở dồn tích (có tính đến lợi tức mà tài sản đem lại) trừ khi khả năng thu hồi tiền lãi không chắc chắn.

3.12 Thuế

Thuế thu nhập hiện hành

Tài sản thuế thu nhập và thuế thu nhập phải nộp cho kỳ hiện hành và các kỳ trước được xác định bằng số tiền dự kiến được thu hồi từ hoặc phải nộp cho cơ quan thuế, dựa trên các mức thuế suất và các luật thuế có hiệu lực đến ngày kết thúc kỳ kế toán giữa niên độ.

Thuế thu nhập hiện hành được ghi nhận vào kết quả hoạt động kinh doanh giữa niên độ ngoại trừ trường hợp thuế thu nhập phát sinh liên quan đến một khoản mục được ghi thẳng vào vốn chủ sở hữu, trong trường hợp này, thuế thu nhập hiện hành cũng được ghi nhận trực tiếp vào vốn chủ sở hữu.

Công ty chỉ được bù trừ các tài sản thuế thu nhập hiện hành và thuế thu nhập hiện hành phải nộp khi Công ty có quyền hợp pháp được bù trừ giữa tài sản thuế thu nhập hiện hành với thuế thu nhập hiện hành phải nộp và Công ty dự định thanh toán thuế thu nhập hiện hành phải nộp và tài sản thuế thu nhập hiện hành trên cơ sở thuần.

Thuế thu nhập hoãn lại

Thuế thu nhập hoãn lại được xác định cho các khoản chênh lệch tạm thời tại ngày kết thúc kỳ kế toán giữa niên độ giữa cơ sở tính thuế thu nhập của các tài sản và nợ phải trả và giá trị ghi sổ của các khoản mục này trong báo cáo tài chính giữa niên độ.

Thuế thu nhập hoãn lại phải trả được ghi nhận cho tất cả các khoản chênh lệch tạm thời chịu thuế, ngoại trừ:

- ▶ Thuế thu nhập hoãn lại phải trả phát sinh từ ghi nhận ban đầu của một tài sản hay nợ phải trả từ một giao dịch mà giao dịch này không có ảnh hưởng đến lợi nhuận kế toán hoặc lợi nhuận tính thuế thu nhập (hoặc lỗ tính thuế) tại thời điểm phát sinh giao dịch;
- ▶ Các chênh lệch tạm thời chịu thuế gắn liền với các khoản đầu tư vào các công ty liên kết và các khoản vốn góp liên doanh khi Công ty có khả năng kiểm soát thời gian hoàn nhập khoản chênh lệch tạm thời và chắc chắn khoản chênh lệch tạm thời sẽ không được hoàn nhập trong tương lai có thể dự đoán.

THUYẾT MINH BÁO CÁO TÀI CHÍNH GIỮA NIÊN ĐỘ (tiếp theo)

vào ngày 30 tháng 6 năm 2018 và cho giai đoạn tài chính sáu tháng kết thúc cùng ngày

3. TÓM TẮT CÁC CHÍNH SÁCH KẾ TOÁN CHỦ YẾU (tiếp theo)

3.12 Thuế (tiếp theo)

Thuế thu nhập hoãn lại (tiếp theo)

Tài sản thuế thu nhập hoãn lại cần được ghi nhận cho tất cả các chênh lệch tạm thời được khấu trừ, giá trị được khấu trừ chuyển sang các năm sau của các khoản lỗ tính thuế và các khoản ưu đãi thuế chưa sử dụng, khi chắc chắn trong tương lai sẽ có lợi nhuận tính thuế để sử dụng những chênh lệch tạm thời được khấu trừ, các khoản lỗ tính thuế và các ưu đãi thuế chưa sử dụng này, ngoại trừ:

- ▶ Tài sản thuế hoãn lại phát sinh từ ghi nhận ban đầu của một tài sản hoặc nợ phải trả từ một giao dịch mà giao dịch này không có ảnh hưởng đến lợi nhuận kế toán hoặc lợi nhuận tính thuế thu nhập (hoặc lỗ tính thuế) tại thời điểm phát sinh giao dịch;
- ▶ Đối với các chênh lệch tạm thời được khấu trừ phát sinh từ các khoản đầu tư vào các công ty liên kết và các khoản vốn góp liên doanh, tài sản thuế thu nhập hoãn lại được ghi nhận khi chắc chắn là chênh lệch tạm thời sẽ được hoàn nhập trong tương lai có thể dự đoán được và có lợi nhuận chịu thuế để sử dụng được khoản chênh lệch tạm thời đó.

Giá trị ghi sổ của tài sản thuế thu nhập hoãn lại phải được xem xét lại vào ngày kết thúc kỳ kế toán giữa niên độ và phải giảm giá trị ghi sổ của tài sản thuế thu nhập hoãn lại đến mức bảo đảm chắc chắn có đủ lợi nhuận tính thuế cho phép lợi ích của một phần hoặc toàn bộ tài sản thuế thu nhập hoãn lại được sử dụng. Các tài sản thuế thu nhập hoãn lại chưa ghi nhận trước đây được xem xét lại vào ngày kết thúc kỳ kế toán giữa niên độ và được ghi nhận khi chắc chắn có đủ lợi nhuận tính thuế để có thể sử dụng các tài sản thuế thu nhập hoãn lại chưa ghi nhận này.

Tài sản thuế thu nhập hoãn lại và thuế thu nhập hoãn lại phải trả được xác định theo thuế suất dự tính sẽ áp dụng cho giai đoạn tài chính khi tài sản được thu hồi hay nợ phải trả được thanh toán, dựa trên các mức thuế suất và luật thuế có hiệu lực vào ngày kết thúc kỳ kế toán giữa niên độ.

Thuế thu nhập hoãn lại được ghi nhận vào kết quả hoạt động kinh doanh giữa niên độ ngoại trừ trường hợp thuế thu nhập phát sinh liên quan đến một khoản mục được ghi thẳng vào vốn chủ sở hữu, trong trường hợp này, thuế thu nhập hoãn lại cũng được ghi nhận trực tiếp vào vốn chủ sở hữu.

Công ty chỉ được bù trừ các tài sản thuế thu nhập hoãn lại và thuế thu nhập hoãn lại phải trả khi Công ty có quyền hợp pháp được bù trừ giữa tài sản thuế thu nhập hiện hành với thuế thu nhập hiện hành phải nộp và tài sản thuế thu nhập hoãn lại và thuế thu nhập hoãn lại phải trả này liên quan tới thuế thu nhập doanh nghiệp được quản lý bởi cùng một cơ quan thuế:

- ▶ đối với cùng một đơn vị chịu thuế; hoặc
- ▶ Công ty dự định thanh toán thuế thu nhập hiện hành phải nộp và tài sản thuế thu nhập hiện hành trên cơ sở thuần hoặc thu hồi tài sản đồng thời với việc thanh toán nợ phải trả trong từng kỳ tương lai khi các khoản trọng yếu của thuế thu nhập hoãn lại phải trả hoặc tài sản thuế thu nhập hoãn lại được thanh toán hoặc thu hồi.

THUYẾT MINH BÁO CÁO TÀI CHÍNH GIỮA NIÊN ĐỘ (tiếp theo)

vào ngày 30 tháng 6 năm 2018 và cho giai đoạn tài chính sáu tháng kết thúc cùng ngày

3. TÓM TẮT CÁC CHÍNH SÁCH KẾ TOÁN CHỦ YẾU (tiếp theo)

3.13 *Lãi trên cổ phiếu*

Lãi cơ bản trên cổ phiếu được tính bằng cách chia lợi nhuận hoặc lỗ sau thuế phân bổ cho cổ đông sở hữu cổ phiếu phổ thông của Công ty (sau khi đã điều chỉnh cho việc trích lập quỹ khen thưởng, phúc lợi) cho số lượng bình quân gia quyền của số cổ phiếu phổ thông đang lưu hành trong kỳ.

Lãi suy giảm trên cổ phiếu được tính bằng cách chia lợi nhuận hoặc lỗ sau thuế phân bổ cho cổ đông sở hữu cổ phiếu phổ thông của Công ty (sau khi đã điều chỉnh cho cổ tức của cổ phiếu ưu đãi có quyền chuyển đổi) cho số lượng bình quân gia quyền của số cổ phiếu phổ thông đang lưu hành trong kỳ và số lượng bình quân gia quyền của số cổ phiếu phổ thông sẽ được phát hành trong trường hợp tất cả các cổ phiếu phổ thông tiềm năng có tác động suy giảm đều được chuyển thành cổ phiếu phổ thông.

3.14 *Cổ phiếu quỹ*

Các công cụ vốn chủ sở hữu được Công ty mua lại (cổ phiếu quỹ) được ghi nhận theo nguyên giá và trừ vào vốn chủ sở hữu. Công ty không ghi nhận các khoản lãi/(lỗ) khi mua, bán, phát hành hoặc hủy các công cụ vốn chủ sở hữu của mình.

3.15 *Thông tin theo bộ phận*

Một bộ phận là một cấu phần có thể xác định riêng biệt của Công ty tham gia vào việc cung cấp các sản phẩm hoặc dịch vụ liên quan (bộ phận được chia theo hoạt động kinh doanh) hoặc cung cấp sản phẩm hoặc dịch vụ trong một môi trường kinh tế cụ thể (bộ phận được chia theo khu vực địa lý). Mỗi một bộ phận này chịu rủi ro và thu được lợi ích khác biệt so với các bộ phận khác.

Trong kỳ, Công ty hoạt động trong hai lĩnh vực kinh doanh chính là tổ chức triển lãm, hội chợ và phát triển các dự án bất động sản. Tại ngày 30 tháng 6 năm 2018 và cho giai đoạn tài chính sáu tháng kết thúc cùng ngày, tài sản của hoạt động phát triển dự án bất động sản lớn hơn 10% tổng tài sản của Công ty, tuy nhiên, Công ty không có doanh thu và chi phí phát sinh từ lĩnh vực kinh doanh này. Do đó, Công ty không trình bày thông tin theo bộ phận kinh doanh.

Công ty chỉ có một khu vực kinh doanh là lãnh thổ Việt Nam.

3.16 *Các bên liên quan*

Các bên được coi là bên liên quan của Công ty nếu một bên có khả năng, trực tiếp hoặc gián tiếp, kiểm soát bên kia hoặc gây ảnh hưởng đáng kể tới bên kia trong việc ra các quyết định tài chính và hoạt động, hoặc khi Công ty và bên kia cùng chịu sự kiểm soát chung hoặc ảnh hưởng đáng kể chung. Các bên liên quan có thể là các công ty hoặc các cá nhân, bao gồm các thành viên gia đình thân cận của các cá nhân được coi là liên quan.

THUYẾT MINH BÁO CÁO TÀI CHÍNH GIỮA NIÊN ĐỘ (tiếp theo)

vào ngày 30 tháng 6 năm 2018 và cho giai đoạn tài chính sáu tháng kết thúc cùng ngày

4. TIỀN VÀ CÁC KHOẢN TƯƠNG ĐƯƠNG TIỀN

	<i>Đơn vị tính: VND</i>	
	<i>Ngày 30 tháng 6 năm 2018</i>	<i>Ngày 31 tháng 12 năm 2017</i>
Tiền gửi ngân hàng	16.179.382.771	16.798.574.955
Các khoản tương đương tiền (*)	970.000.000.000	-
TỔNG CỘNG	<u>986.179.382.771</u>	<u>16.798.574.955</u>

(*) Đây là khoản tiền gửi bằng VND có kỳ hạn 3 tháng tại Ngân hàng Thương mại Cổ phần Công thương Việt Nam với lãi suất 5%/năm.

5. TRẢ TRƯỚC CHO NGƯỜI BÁN

	<i>Đơn vị tính: VND</i>	
	<i>Ngày 30 tháng 6 năm 2018</i>	<i>Ngày 31 tháng 12 năm 2017</i>
Tổng Công ty Tư vấn Xây dựng Việt Nam - CTCP	4.906.813.345	4.906.813.345
Ban Bồi thường, giải phóng mặt bằng huyện Đông Anh	3.693.572.900	3.902.879.500
Trung tâm Phát triển Quỹ đất Hà Nội	1.800.000.000	1.800.000.000
Công ty Cổ phần Kiến trúc Việt	1.300.000.000	1.300.000.000
Các nhà cung cấp khác	8.892.836.802	5.291.233.770
TỔNG CỘNG	<u>20.593.223.047</u>	<u>17.200.926.615</u>

6. CÁC KHOẢN PHẢI THU NGẮN HẠN KHÁC

	<i>Đơn vị tính: VND</i>	
	<i>Ngày 30 tháng 6 năm 2018</i>	<i>Ngày 31 tháng 12 năm 2017</i>
Dự thu lãi tiền gửi ngân hàng	5.182.191.781	186.956.134.372
Phải thu khác	1.841.940.814	1.850.167.267
TỔNG CỘNG	<u>7.024.132.595</u>	<u>188.806.301.639</u>
<i>Trong đó:</i>		
<i>Phải thu ngắn hạn khác từ bên liên quan (Thuyết minh số 19)</i>	-	186.956.134.372
<i>Phải thu ngắn hạn khác</i>	7.024.132.595	1.850.167.267

THUYẾT MINH BÁO CÁO TÀI CHÍNH GIỮA NIÊN ĐỘ (tiếp theo)
vào ngày 30 tháng 6 năm 2018 và cho giai đoạn tài chính sáu tháng kết thúc cùng ngày

7. CHI PHÍ XÂY DỰNG CƠ BẢN DỒI DANG

	<i>Đơn vị tính: VND</i>	
	<i>Ngày 30 tháng 6 năm 2018</i>	<i>Ngày 31 tháng 12 năm 2017</i>
Dự án Tổ hợp Trung tâm Thương mại Dịch vụ và Nhà ở tại 148 Giảng Võ, Ba Đình, Hà Nội (i)	68.230.343.034	63.392.065.181
Dự án Trung tâm Hội chợ Triển lãm Quốc gia mới (ii)	712.998.637.354	706.146.938.493
Dự án Khu Chức năng Đô thị Nam đại lộ Thăng Long (iii)	7.562.614.366	7.479.718.093
TỔNG CỘNG	<u>788.791.594.754</u>	<u>777.018.721.767</u>

- (i) Dự án Tổ hợp Trung tâm Thương mại Dịch vụ và Nhà ở tại 148 Giảng Võ, Ba Đình, Hà Nội bao gồm công trình hỗn hợp nhà ở, thương mại dịch vụ, nhà trẻ và các công trình giáo dục. Dự án được xây dựng trên nền diện tích của Trung tâm Hội chợ Triển lãm hiện nay. Công ty đang trong quá trình điều chỉnh quy hoạch 1/500 và sẽ triển khai dự án khi quy hoạch điều chỉnh được phê duyệt.
- (ii) Dự án Trung tâm Hội chợ Triển lãm Quốc gia mới tại Cổ Loa, Đông Hội, Đông Anh, Hà Nội, bao gồm công trình Trung tâm Hội chợ Triển lãm Quốc gia mới, nhà ở và các công trình phụ trợ.
- (iii) Dự án Khu chức năng Đô thị Nam đại lộ Thăng Long nằm ở phía Nam Đại lộ Thăng Long, Mỹ Trì, Nam Từ Liêm, Hà Nội, bao gồm nhà ở và các công trình phụ trợ.

8. THUẾ VÀ CÁC KHOẢN PHẢI NỘP NHÀ NƯỚC

	<i>Đơn vị tính: VND</i>			
	<i>Ngày 31 tháng 12 năm 2017</i>	<i>Số phải nộp trong kỳ</i>	<i>Số đã nộp trong kỳ</i>	<i>Ngày 30 tháng 6 năm 2018</i>
Thuế thu nhập doanh nghiệp	3.187.881.625	4.582.204.178	(5.346.972.259)	2.423.113.544
Thuế thu nhập cá nhân	22.719.443	236.713.576	(259.433.019)	-
Tiền thuế đất	-	527.295.383	(527.295.383)	-
Thuế khác	-	1.099.388.139	(1.099.388.139)	-
TỔNG CỘNG	<u>3.210.601.068</u>	<u>6.445.601.276</u>	<u>(7.233.088.800)</u>	<u>2.423.113.544</u>

9. CHI PHÍ PHẢI TRẢ NGẮN HẠN

	<i>Đơn vị tính: VND</i>	
	<i>Ngày 30 tháng 6 năm 2018</i>	<i>Ngày 31 tháng 12 năm 2017</i>
Chi phí tổ chức hội chợ triển lãm	178.600.000	1.360.280.360
Chi phí trích trước khác	120.575.000	259.974.000
TỔNG CỘNG	<u>299.175.000</u>	<u>1.620.254.360</u>

THUYẾT MINH BÁO CÁO TÀI CHÍNH GIỮA NIÊN ĐỘ (tiếp theo)
vào ngày 30 tháng 6 năm 2018 và cho giai đoạn tài chính sáu tháng kết thúc cùng ngày

10. DOANH THU CHƯA THỰC HIỆN NGẮN HẠN

Doanh thu chưa thực hiện bao gồm doanh thu chưa thực hiện của dịch vụ cho thuê biển quảng cáo.

11. PHẢI TRẢ NGẮN HẠN KHÁC

Đơn vị tính: VND

	<i>Ngày 30 tháng 6 năm 2018</i>	<i>Ngày 31 tháng 12 năm 2017</i>
Kinh phí công đoàn	86.555.410	64.085.440
Các khoản thu hộ phải trả	31.635.772	31.634.652
Đặt cọc tiền thuê văn phòng, quầy hàng	159.000.000	159.000.000
Phải trả khác	150.000.000	150.000.000
TỔNG CỘNG	427.191.182	404.720.092

12. VỐN CHỦ SỞ HỮU

12.1 Tình hình tăng giảm vốn chủ sở hữu

Đơn vị tính: VND

	<i>Vốn cổ phần đã phát hành</i>	<i>Thặng dư vốn cổ phần</i>	<i>Cổ phiếu quỹ</i>	<i>Lợi nhuận sau thuế chưa phân phối</i>	<i>Tổng cộng</i>
Cho giai đoạn tài chính sáu tháng kết thúc ngày 30 tháng 6 năm 2017					
Vào ngày 31 tháng 12 năm 2016	1.666.040.500.000	5.288.132.925	-	73.769.550.905	1.745.098.183.830
Lợi nhuận thuần trong kỳ	-	-	-	26.733.089.950	26.733.089.950
Vào ngày 30 tháng 6 năm 2017	<u>1.666.040.500.000</u>	<u>5.288.132.925</u>	<u>-</u>	<u>100.502.640.855</u>	<u>1.771.831.273.780</u>
Cho giai đoạn tài chính sáu tháng kết thúc ngày 30 tháng 6 năm 2018					
Vào ngày 31 tháng 12 năm 2017	1.666.040.500.000	5.288.132.925	-	114.365.833.792	1.785.694.466.717
Lợi nhuận thuần trong kỳ	-	-	-	18.304.013.180	18.304.013.180
Mua lại cổ phiếu quỹ (*)	-	-	(30.150.000)	-	(30.150.000)
Vào ngày 30 tháng 6 năm 2018	<u>1.666.040.500.000</u>	<u>5.288.132.925</u>	<u>(30.150.000)</u>	<u>132.669.846.972</u>	<u>1.803.968.329.897</u>

(*) Theo Nghị quyết số 06/2017/NQ-HĐQT-VEFAC JSC ngày 27 tháng 12 năm 2017, Hội đồng Quản trị của Công ty đã thông qua việc mua lại 3.000 cổ phiếu của cán bộ nhân viên Công ty đã nghỉ việc với giá 10.050 VND/cổ phiếu. Việc mua lại cổ phiếu quỹ đã được hoàn tất vào ngày 29 tháng 1 năm 2018.

THUYẾT MINH BÁO CÁO TÀI CHÍNH GIỮA NIÊN ĐỘ (tiếp theo)
vào ngày 30 tháng 6 năm 2018 và cho giai đoạn tài chính sáu tháng kết thúc cùng ngày

12. VỐN CHỦ SỞ HỮU (tiếp theo)

12.2 Chi tiết vốn đầu tư của chủ sở hữu

Đơn vị tính: VND

	Ngày 30 tháng 6 năm 2018			Ngày 31 tháng 12 năm 2017		
	Tổng số	%	Cổ phiếu phổ thông	Tổng số	%	Cổ phiếu phổ thông
Bộ Văn hóa, Thể thao và Du lịch	166.604.050.000	10%	166.604.050.000	166.604.050.000	10%	166.604.050.000
Tập đoàn Vingroup – Công ty CP	1.388.109.450.000	83%	1.388.109.450.000	1.388.109.450.000	83%	1.388.109.450.000
Các cổ đông khác	111.327.000.000	7%	111.327.000.000	111.327.000.000	7%	111.327.000.000
TỔNG CỘNG	1.666.040.500.000	100%	1.666.040.500.000	1.666.040.500.000	100%	1.666.040.500.000

12.3 Cổ phiếu

	Ngày 30 tháng 6 năm 2018		Ngày 31 tháng 12 năm 2017	
	Số lượng	Giá trị (VND)	Số lượng	Giá trị (VND)
Cổ phiếu đăng ký phát hành và đã phát hành				
Cổ phiếu phổ thông	166.604.050	1.666.040.500.000	166.604.050	1.666.040.500.000
Cổ phiếu được mua lại (cổ phiếu quỹ)				
Cổ phiếu phổ thông	(3.000)	(30.150.000)	-	-
Cổ phiếu đang lưu hành				
Cổ phiếu phổ thông	166.601.050	1.666.010.350.000	166.604.050	1.666.040.500.000

Mệnh giá cổ phiếu đang lưu hành: 10.000 đồng/cổ phiếu (năm 2017: 10.000 đồng/cổ phiếu)

13. CÁC CHỈ TIÊU NGOÀI BẢNG CÂN ĐỐI KẾ TOÁN

	Ngày 30 tháng 6 năm 2018	Ngày 31 tháng 12 năm 2017
Ngoại tệ các loại:		
- Đô la Mỹ	92.578	58.505

THUYẾT MINH BÁO CÁO TÀI CHÍNH GIỮA NIÊN ĐỘ (tiếp theo)

vào ngày 30 tháng 6 năm 2018 và cho giai đoạn tài chính sáu tháng kết thúc cùng ngày

14. DOANH THU

14.1 Doanh thu cung cấp dịch vụ

	Đơn vị tính: VND	
	Cho giai đoạn tài chính sáu tháng kết thúc ngày 30 tháng 6 năm 2018	Cho giai đoạn tài chính sáu tháng kết thúc ngày 30 tháng 6 năm 2017
Tổng doanh thu	5.921.293.100	4.465.906.373
Trong đó:		
<i>Doanh thu cung cấp dịch vụ tổ chức triển lãm, hội chợ</i>	4.357.425.952	3.544.088.189
<i>Doanh thu từ các dịch vụ khác</i>	1.563.867.148	921.818.184
Các khoản giảm trừ doanh thu	-	-
Doanh thu thuần	5.921.293.100	4.465.906.373

14.2 Doanh thu hoạt động tài chính

	Đơn vị tính: VND	
	Cho giai đoạn tài chính sáu tháng kết thúc ngày 30 tháng 6 năm 2018	Cho giai đoạn tài chính sáu tháng kết thúc ngày 30 tháng 6 năm 2017
Lãi tiền gửi, tiền cho vay	29.509.276.489	42.019.355.794
Lãi chênh lệch tỷ giá	34.596.470	-
TỔNG CỘNG	29.543.872.959	42.019.355.794

15. GIÁ VỐN DỊCH VỤ CUNG CẤP

	Đơn vị tính: VND	
	Cho giai đoạn tài chính sáu tháng kết thúc ngày 30 tháng 6 năm 2018	Cho giai đoạn tài chính sáu tháng kết thúc ngày 30 tháng 6 năm 2017
Chi phí nhân viên	5.483.915.831	6.111.789.223
Chi phí phân bổ công cụ, dụng cụ	3.195.666	7.297.041
Chi phí khấu hao tài sản cố định	175.324.453	406.599.027
Chi phí dịch vụ mua ngoài	2.137.307.274	1.924.766.626
TỔNG CỘNG	7.799.743.224	8.450.451.917

THUYẾT MINH BÁO CÁO TÀI CHÍNH GIỮA NIÊN ĐỘ (tiếp theo)

vào ngày 30 tháng 6 năm 2018 và cho giai đoạn tài chính sáu tháng kết thúc cùng ngày

16. CHI PHÍ QUẢN LÝ DOANH NGHIỆP

Đơn vị tính: VND

	Cho giai đoạn tài chính sáu tháng kết thúc ngày 30 tháng 6 năm 2018	Cho giai đoạn tài chính sáu tháng kết thúc ngày 30 tháng 6 năm 2017
Chi phí nhân viên	2.988.136.192	2.807.825.120
Chi phí khấu hao và hao mòn tài sản cố định	8.958.409	13.088.568
Chi phí dịch vụ mua ngoài	868.712.441	659.562.627
Chi phí quản lý doanh nghiệp khác	46.157.919	616.623.054
TỔNG CỘNG	3.911.964.961	4.097.099.369

17. CHI PHÍ KINH DOANH THEO YẾU TỐ

Đơn vị tính: VND

	Cho giai đoạn tài chính sáu tháng kết thúc ngày 30 tháng 6 năm 2018	Cho giai đoạn tài chính sáu tháng kết thúc ngày 30 tháng 6 năm 2017
Chi phí nhân công	8.472.052.023	8.919.614.343
Chi phí khấu hao và hao mòn tài sản cố định	184.282.862	419.687.595
Chi phí dịch vụ mua ngoài	3.826.312.221	3.183.199.282
Chi phí khác bằng tiền	49.353.585	623.920.095
TỔNG CỘNG	12.532.000.691	13.146.421.315

18. THUẾ THU NHẬP DOANH NGHIỆP

Thuế suất thuế thu nhập doanh nghiệp ("TNDN") áp dụng cho Công ty là 20% lợi nhuận chịu thuế.

Báo cáo thuế của Công ty sẽ chịu sự kiểm tra của cơ quan thuế. Do việc áp dụng luật và các qui định về thuế có thể được giải thích theo nhiều cách khác nhau, số thuế được trình bày trên báo cáo tài chính giữa niên độ có thể sẽ bị thay đổi theo quyết định cuối cùng của cơ quan thuế.

18.1 Chi phí thuế TNDN

Đơn vị tính: VND

	Cho giai đoạn tài chính sáu tháng kết thúc ngày 30 tháng 6 năm 2018	Cho giai đoạn tài chính sáu tháng kết thúc ngày 30 tháng 6 năm 2017
Chi phí thuế TNDN hiện hành	4.582.204.178	6.769.667.081
Thu nhập thuế TNDN hoãn lại	-	(77.644.444)
TỔNG CỘNG	4.582.204.178	6.692.022.637

THUYẾT MINH BÁO CÁO TÀI CHÍNH GIỮA NIÊN ĐỘ (tiếp theo)
vào ngày 30 tháng 6 năm 2018 và cho giai đoạn tài chính sáu tháng kết thúc cùng ngày

18. THUẾ THU NHẬP DOANH NGHIỆP (tiếp theo)

18.1 Chi phí thuế TNDN (tiếp theo)

Dưới đây là đối chiếu chi phí thuế TNDN và kết quả của lợi nhuận kế toán trước thuế nhân với thuế suất thuế TNDN:

	<i>Đơn vị tính: VND</i>	
	<i>Cho giai đoạn tài chính sáu tháng kết thúc ngày 30 tháng 6 năm 2018</i>	<i>Cho giai đoạn tài chính sáu tháng kết thúc ngày 30 tháng 6 năm 2017</i>
Tổng lợi nhuận kế toán trước thuế	22.886.217.358	33.425.112.587
Thuế TNDN theo thuế suất 20% áp dụng cho Công ty	4.577.243.472	6.685.022.517
<i>Các khoản điều chỉnh:</i>		
Các chi phí không được trừ	11.880.000	7.000.120
Lãi đánh giá lại các khoản tiền có gốc ngoại tệ	(6.919.294)	-
Chi phí thuế TNDN	<u>4.582.204.178</u>	<u>6.692.022.637</u>

18.2 Thuế TNDN hiện hành

Thuế TNDN hiện hành phải trả được xác định dựa trên thu nhập chịu thuế của kỳ hiện tại. Thu nhập chịu thuế của Công ty khác với thu nhập được báo cáo trong báo cáo kết quả hoạt động kinh doanh giữa niên độ vì thu nhập chịu thuế không bao gồm các khoản mục thu nhập chịu thuế hay chi phí được khấu trừ cho mục đích tính thuế trong các kỳ khác và cũng không bao gồm các khoản mục không phải chịu thuế hay không được khấu trừ cho mục đích tính thuế. Thuế TNDN hiện hành phải trả của Công ty được tính theo thuế suất đã ban hành đến ngày kết thúc kỳ kế toán giữa niên độ.

THUYẾT MINH BÁO CÁO TÀI CHÍNH GIỮA NIÊN ĐỘ (tiếp theo)
vào ngày 30 tháng 6 năm 2018 và cho giai đoạn tài chính sáu tháng kết thúc cùng ngày

18. THUẾ THU NHẬP DOANH NGHIỆP (tiếp theo)

18.3 Thuế TNDN hoãn lại

Công ty đã ghi nhận một khoản tài sản thuế thu nhập hoãn lại với các biến động trong kỳ báo cáo và kỳ trước như sau:

Đơn vị tính: VND

	Bảng cân đối kế toán giữa niên độ		Báo cáo kết quả hoạt động kinh doanh giữa niên độ	
	Ngày 30 tháng 6 năm 2018	Ngày 31 tháng 12 năm 2017	Cho giai đoạn tài chính sáu tháng kết thúc ngày 30 tháng 6 năm 2018	Cho giai đoạn tài chính sáu tháng kết thúc ngày 30 tháng 6 năm 2017
Tài sản thuế thu nhập hoãn lại				
Chi phí bán hàng chưa được khấu trừ trong kỳ	128.844.444	128.844.444	-	77.644.444
	128.844.444	128.844.444		
Thu nhập thuế thu nhập hoãn lại tính vào kết quả kinh doanh giữa niên độ			-	77.644.444

19. NGHIỆP VỤ VỚI CÁC BÊN LIÊN QUAN

Những giao dịch trọng yếu của Công ty với các bên liên quan trong kỳ bao gồm:

Đơn vị tính: VND

Bên liên quan	Mối quan hệ	Nội dung nghiệp vụ	Cho giai đoạn tài chính sáu tháng kết thúc ngày 30 tháng 6 năm 2018	Cho giai đoạn tài chính sáu tháng kết thúc ngày 30 tháng 6 năm 2017
Tập đoàn Vingroup – Công ty CP	Công ty mẹ	Thu hồi gốc vay Lãi vay phải thu Lãi vay đã nhận	785.836.450.000 24.311.622.116 211.267.756.488	632.000.000.000 42.004.388.544 -
Công ty TNHH Vincom Retail Miền Bắc	Công ty cùng tập đoàn	Doanh thu dịch vụ	170.488.087	-
Công ty Cổ phần Vincom Retail	Công ty cùng tập đoàn	Doanh thu dịch vụ	59.065.787	-

T H Y V A O

THUYẾT MINH BÁO CÁO TÀI CHÍNH GIỮA NIÊN ĐỘ (tiếp theo)
vào ngày 30 tháng 6 năm 2018 và cho giai đoạn tài chính sáu tháng kết thúc cùng ngày

19. NGHIỆP VỤ VỚI CÁC BÊN LIÊN QUAN (tiếp theo)

Các điều kiện và điều khoản của các giao dịch với các bên liên quan

Các nghiệp vụ bán hàng và mua hàng với các bên liên quan được thực hiện theo mức giá và các điều khoản niêm yết thông thường trên thị trường.

Số dư các khoản phải thu khách hàng, phải thu khác với các bên liên quan tại thời điểm ngày 30 tháng 6 năm 2018 không cần bảo đảm, không có lãi suất và sẽ được thanh toán bằng tiền. Cho giai đoạn tài chính sáu tháng kết thúc vào ngày 30 tháng 6 năm 2018, Công ty chưa trích lập bất cứ một khoản dự phòng phải thu khó đòi nào liên quan đến số tiền các bên liên quan còn nợ Công ty (ngày 31 tháng 12 năm 2017: 0). Việc đánh giá này được thực hiện cho mỗi kỳ thông qua việc kiểm tra tình hình tài chính của bên liên quan và thị trường mà bên liên quan đó hoạt động.

Vào ngày kết thúc kỳ kế toán, các khoản phải thu với các bên liên quan như sau:

<i>Bên liên quan</i>	<i>Mối quan hệ</i>	<i>Nội dung nghiệp vụ</i>	<i>Đơn vị tính: VND</i>	
			<i>Ngày 30 tháng 6 năm 2018</i>	<i>Ngày 31 tháng 12 năm 2017</i>
<i>Phải thu ngắn hạn của khách hàng</i>				
Công ty TNHH Vincom Retail Miền Bắc	Công ty cùng tập đoàn	Doanh thu cung cấp dịch vụ	170.488.087	-
Công ty Cổ phần Vincom Retail	Công ty cùng tập đoàn	Doanh thu cung cấp dịch vụ	59.065.787	-
			229.553.874	-
<i>Phải thu ngắn hạn khác (Thuyết minh số 6)</i>				
Tập đoàn Vingroup – Công ty CP	Công ty mẹ	Lãi vay phải thu	-	186.956.134.372
			-	186.956.134.372
<i>Phải thu về cho vay ngắn hạn</i>				
Tập đoàn Vingroup – Công ty CP	Công ty mẹ	Cho vay	-	785.836.450.000
			-	785.836.450.000

Các giao dịch với các bên liên quan khác

Thu nhập của các thành viên của Hội đồng Quản trị và Ban Giám đốc:

	<i>Đơn vị tính: VND</i>	
	<i>Cho giai đoạn tài chính sáu tháng kết thúc ngày 30 tháng 6 năm 2018</i>	<i>Cho giai đoạn tài chính sáu tháng kết thúc ngày 30 tháng 6 năm 2017</i>
Lương và thưởng	625.847.080	473.929.971
TỔNG CỘNG	625.847.080	473.929.971

THUYẾT MINH BÁO CÁO TÀI CHÍNH GIỮA NIÊN ĐỘ (tiếp theo)
vào ngày 30 tháng 6 năm 2018 và cho giai đoạn tài chính sáu tháng kết thúc cùng ngày

20. LÃI TRÊN CỔ PHIẾU

Công ty sử dụng các thông tin sau để tính lãi cơ bản trên cổ phiếu:

	<i>Đơn vị tính: VND</i>	
	<i>Cho giai đoạn tài chính sáu tháng kết thúc ngày 30 tháng 6 năm 2018</i>	<i>Cho giai đoạn tài chính sáu tháng kết thúc ngày 30 tháng 6 năm 2017</i>
Lợi nhuận thuần sau thuế phân bổ cho cổ đông sở hữu cổ phiếu phổ thông	18.304.013.180	26.733.089.950
Bình quân gia quyền của số cổ phiếu phổ thông (không bao gồm cổ phiếu quỹ)	166.601.550	166.604.050
Lãi cơ bản trên cổ phiếu	110	160

Không có các giao dịch cổ phiếu phổ thông hoặc giao dịch cổ phiếu phổ thông tiềm năng nào xảy ra từ ngày kết thúc kỳ kế toán đến ngày hoàn thành báo cáo tài chính giữa niên độ này.

21. CÁC CAM KẾT

Các cam kết phát triển dự án

Theo phương án cổ phần hóa đã được phê duyệt và các văn bản pháp lý có liên quan, Công ty đang thực hiện một số cam kết liên quan đến việc phát triển Dự án Trung tâm Hội chợ Triển lãm Quốc gia mới ở Cổ Loa, Hà Nội, Dự án Khu Chức năng Đô thị Nam đại lộ Thăng Long ở Mỹ Trì, Hà Nội và Dự án Tổ hợp Trung tâm Thương mại Dịch vụ và Nhà ở tại 148 Giảng Võ, Ba Đình, Hà Nội.

Các cam kết liên quan đến các hoạt động đầu tư xây dựng

Công ty đã ký kết các hợp đồng liên quan đến hoạt động đầu tư xây dựng các dự án Trung tâm Hội chợ Triển lãm Quốc gia mới ở Cổ Loa, Hà Nội, Dự án Khu Chức năng Đô thị Nam đại lộ Thăng Long ở Mỹ Trì, Hà Nội và Dự án Tổ hợp Trung tâm Thương mại Dịch vụ và Nhà ở tại 148 Giảng Võ, Ba Đình, Hà Nội. Tổng số vốn cam kết theo các hợp đồng này tại ngày 30 tháng 6 năm 2018 ước tính là 84 tỷ VND.

22. CÁC SỰ KIỆN PHÁT SINH SAU NGÀY KẾT THÚC KỲ KẾ TOÁN

Không có sự kiện nào phát sinh sau ngày kết thúc kỳ kế toán giữa niên độ yêu cầu phải được điều chỉnh hay trình bày trong báo cáo tài chính giữa niên độ của Công ty.



Cao Xuân Mùi
Người lập



Bùi Thị Hà
Kế toán trưởng



Lý Hoa Liên
Tổng Giám đốc

Ngày 14 tháng 8 năm 2018