



A&C AUDITING AND CONSULTING CO., LTD.

www.a-c.com.vn

**BÁO CÁO TÀI CHÍNH HỢP NHẤT
GIỮA NIÊN ĐỘ
6 THÁNG ĐẦU CỦA NĂM TÀI CHÍNH
KẾT THÚC NGÀY 31 THÁNG 12 NĂM 2018
CÔNG TY CỔ PHẦN
SÔNG ĐÀ 9**



An Independent Member of
**BAKER TILLY
INTERNATIONAL**

MỤC LỤC

	Trang
1. Mục lục	1
2. Báo cáo của Ban Tổng Giám đốc	2 - 4
3. Báo cáo soát xét thông tin tài chính giữa niên độ	5 - 6
4. Bảng cân đối kế toán hợp nhất giữa niên độ tại ngày 30 tháng 6 năm 2018	7 - 10
5. Báo cáo kết quả hoạt động kinh doanh hợp nhất giữa niên độ 6 tháng đầu của năm tài chính kết thúc ngày 31 tháng 12 năm 2018	11
6. Báo cáo lưu chuyển tiền tệ hợp nhất giữa niên độ 6 tháng đầu của năm tài chính kết thúc ngày 31 tháng 12 năm 2018	12 - 13
7. Bản thuyết minh Báo cáo tài chính hợp nhất giữa niên độ 6 tháng đầu của năm tài chính kết thúc ngày 31 tháng 12 năm 2018	14 - 45



BÁO CÁO CỦA BAN TỔNG GIÁM ĐỐC

Ban Tổng Giám đốc Công ty Cổ phần Sông Đà 9 (sau đây gọi tắt là “Công ty”) trình bày báo cáo của mình cùng với Báo cáo tài chính hợp nhất giữa niên độ 6 tháng đầu của năm tài chính kết thúc ngày 31 tháng 12 năm 2018 bao gồm Báo cáo tài chính giữa niên độ của Công ty và Công ty con (gọi chung là “nhóm Công ty”)

Khái quát về Công ty

Công ty tiền thân là Công ty Sông Đà 9 trực thuộc Tổng công ty Sông Đà được chuyển đổi thành Công ty Cổ phần Sông Đà 9 theo Quyết định số 2195/QĐ-BXD ngày 18 tháng 11 năm 2005 của Bộ trưởng Bộ Xây dựng. Công ty hoạt động theo Giấy chứng nhận đăng ký doanh nghiệp số 0100845515 do Sở Kế hoạch và Đầu tư thành phố Hà Nội cấp ngày 12 tháng 6 năm 2014.

Trong quá trình hoạt động, Công ty đã 09 lần được cấp Giấy chứng nhận thay đổi để phù hợp với tình hình hoạt động, lần thứ 09 là ngày 08 tháng 8 năm 2016.

Trụ sở hoạt động

- Địa chỉ : Tòa nhà Sông Đà 9, đường Phạm Hùng, phường Mỹ Đình 2, quận Nam Từ Liêm, thành phố Hà Nội
- Điện thoại : 024 37683746

Hoạt động kinh doanh của Công ty theo đăng ký là:

- Xây dựng các công trình dân dụng, công nghiệp, giao thông, thủy lợi, thủy điện, bưu điện, hạ tầng kỹ thuật; đường dây và trạm biến thế điện;
- Đầu tư xây dựng và kinh doanh cơ sở hạ tầng đô thị và khu công nghiệp;
- Dịch vụ tư vấn xây dựng và đấu thầu các công trình;
- Khai thác mỏ, sản xuất vật liệu xây dựng;
- Nhận thầu thi công bằng phương pháp khoan nổ mìn;
- Đầu tư xây dựng, vận hành khai thác và kinh doanh các nhà máy điện, nhà máy xi măng;
- Chế tạo và lắp đặt các cấu kiện cơ khí, xây dựng, phụ tùng ô tô, phụ tùng máy xây dựng và xe máy;
- Dịch vụ sửa chữa, bảo dưỡng ô tô, xe máy, các loại máy xây dựng;
- Xuất nhập khẩu vật tư, thiết bị công nghệ xây dựng;
- Kinh doanh vận tải hàng hóa, xăng, dầu, mỡ, bất động sản và văn phòng cho thuê;
- Bán buôn vật liệu, thiết bị lắp đặt khác trong xây dựng.

Hội đồng quản trị và Ban điều hành, quản lý

Các thành viên Hội đồng quản trị và Ban Tổng Giám đốc của Công ty trong kỳ và cho đến thời điểm lập báo cáo này bao gồm:

Hội đồng quản trị

<u>Họ và tên</u>	<u>Chức vụ</u>	<u>Ngày bổ nhiệm/Miễn nhiệm</u>
Ông Nguyễn Hoàng Cường	Chủ tịch	Bổ nhiệm ngày 01 tháng 5 năm 2016
Ông Lê Công Tinh	Ủy viên	Miễn nhiệm ngày 26 tháng 4 năm 2018
Bà Công Thị Thanh Huyền	Ủy viên	Bổ nhiệm ngày 26 tháng 4 năm 2018
Ông Nguyễn Gia Hán	Ủy viên	Bổ nhiệm ngày 28 tháng 4 năm 2016
Ông Nguyễn Văn Đại	Ủy viên	Bổ nhiệm ngày 28 tháng 4 năm 2016
Ông Trần Thế Quang	Ủy viên	Bổ nhiệm ngày 28 tháng 4 năm 2016

CÔNG TY CỔ PHẦN SÔNG ĐÀ 9

BÁO CÁO CỦA BAN TỔNG GIÁM ĐỐC (tiếp theo)

Ban kiểm soát

Họ và tên	Chức vụ	Ngày bổ nhiệm/Miễn nhiệm
Bà Vũ Thị Minh Nguyệt	Trưởng ban	Bổ nhiệm ngày 26 tháng 4 năm 2018
Bà Nguyễn Thị Lệ Hằng	Trưởng ban	Miễn nhiệm ngày 26 tháng 4 năm 2018
Ông Lương Thế Lăng	Thành viên	Bổ nhiệm ngày 28 tháng 4 năm 2016
Bà Nguyễn Thị Thu Phương	Thành viên	Bổ nhiệm ngày 28 tháng 4 năm 2016

Ban Tổng Giám đốc

Họ và tên	Chức vụ	Ngày bổ nhiệm
Ông Trần Thế Quang	Tổng Giám đốc	Bổ nhiệm ngày 01 tháng 5 năm 2016
Ông Nguyễn Đức Thọ	Phó Tổng Giám đốc	Bổ nhiệm ngày 01 tháng 12 năm 2015
Ông Nguyễn Hải Sơn	Phó Tổng Giám đốc	Bổ nhiệm ngày 07 tháng 6 năm 2016

Đại diện theo pháp luật

Người đại diện theo pháp luật của Công ty trong kỳ và cho đến thời điểm lập báo cáo này là Ông Trần Thế Quang - Tổng Giám đốc (bổ nhiệm ngày 01 tháng 5 năm 2016).

Kiểm toán viên

Công ty TNHH Kiểm toán và Tư vấn A&C đã được chỉ định soát xét Báo cáo tài chính hợp nhất giữa niên độ 6 tháng đầu của năm tài chính kết thúc ngày 31 tháng 12 năm 2018 của nhóm Công ty.

Trách nhiệm của Ban Tổng Giám đốc

Ban Tổng Giám đốc Công ty chịu trách nhiệm lập Báo cáo tài chính hợp nhất giữa niên độ phản ánh trung thực và hợp lý tình hình tài chính hợp nhất giữa niên độ, kết quả hoạt động kinh doanh hợp nhất giữa niên độ và lưu chuyển tiền tệ hợp nhất giữa niên độ của nhóm Công ty trong kỳ. Trong việc lập Báo cáo tài chính hợp nhất giữa niên độ này, Ban Tổng Giám đốc phải:

- Chọn lựa các chính sách kế toán thích hợp và áp dụng các chính sách này một cách nhất quán;
- Thực hiện các xét đoán và các ước tính một cách hợp lý và thận trọng;
- Nêu rõ các chuẩn mực kế toán áp dụng cho Công ty có được tuân thủ hay không và tất cả các sai lệch trọng yếu đã được trình bày và giải thích trong Báo cáo tài chính hợp nhất giữa niên độ;
- Lập Báo cáo tài chính hợp nhất giữa niên độ trên cơ sở hoạt động liên tục trừ trường hợp không thể cho rằng Công ty sẽ tiếp tục hoạt động liên tục;
- Thiết lập và thực hiện hệ thống kiểm soát nội bộ một cách hữu hiệu nhằm hạn chế rủi ro có sai sót trọng yếu do gian lận hoặc nhầm lẫn trong việc lập và trình bày Báo cáo tài chính hợp nhất giữa niên độ.

Ban Tổng Giám đốc đảm bảo các số kế toán thích hợp được lưu giữ đầy đủ để phản ánh tình hình tài chính của nhóm Công ty với mức độ chính xác hợp lý tại bất kỳ thời điểm nào và các sổ sách kế toán tuân thủ chế độ kế toán áp dụng. Ban Tổng Giám đốc cũng chịu trách nhiệm bảo vệ an toàn tài sản của Công ty và do đó đã thực hiện các biện pháp thích hợp để ngăn chặn và phát hiện các hành vi gian lận và các vi phạm khác.

Ban Tổng Giám đốc cam kết đã tuân thủ các yêu cầu nêu trên trong việc lập Báo cáo tài chính hợp nhất giữa niên độ.

Số: 2.0566/18/TC-AC

BÁO CÁO SOÁT XÉT THÔNG TIN TÀI CHÍNH GIỮA NIÊN ĐỘ

**Kính gửi: CÁC CỔ ĐÔNG, HỘI ĐỒNG QUẢN TRỊ VÀ BAN TỔNG GIÁM ĐỐC
CÔNG TY CỔ PHẦN SÔNG ĐÀ 9**

Chúng tôi đã thực hiện công việc soát xét Báo cáo tài chính hợp nhất giữa niên độ kèm theo của Công ty Cổ phần Sông Đà 9 và các Công ty con (sau đây gọi tắt là “Nhóm Công ty”), được lập ngày 21 tháng 8 năm 2018, từ trang 07 đến trang 45, bao gồm Bảng cân đối kế toán hợp nhất giữa niên độ tại ngày 30 tháng 06 năm 2018, Báo cáo kết quả hoạt động kinh doanh hợp nhất giữa niên độ, Báo cáo lưu chuyển tiền tệ hợp nhất giữa niên độ 6 tháng đầu của năm tài chính kết thúc ngày 31 tháng 12 năm 2018 và Bản thuyết minh Báo cáo tài chính hợp nhất giữa niên độ.

Trách nhiệm của Ban Tổng Giám đốc

Ban Tổng Giám đốc Công ty chịu trách nhiệm về lập và trình bày trung thực và hợp lý Báo cáo tài chính hợp nhất giữa niên độ của Nhóm Công ty theo các Chuẩn mực Kế toán Việt Nam, Chế độ Kế toán doanh nghiệp Việt Nam và các quy định pháp lý có liên quan đến việc lập và trình bày Báo cáo tài chính hợp nhất giữa niên độ và chịu trách nhiệm về kiểm soát nội bộ mà Ban Tổng Giám đốc xác định là cần thiết để đảm bảo cho việc lập và trình bày Báo cáo tài chính hợp nhất giữa niên độ không có sai sót trọng yếu do gian lận hoặc nhầm lẫn.

Trách nhiệm của Kiểm toán viên

Trách nhiệm của chúng tôi là đưa ra kết luận về Báo cáo tài chính hợp nhất giữa niên độ dựa trên kết quả soát xét của chúng tôi. Chúng tôi đã thực hiện công việc soát xét theo Chuẩn mực Việt Nam về hợp đồng dịch vụ soát xét số 2410 - Soát xét thông tin tài chính giữa niên độ do kiểm toán viên độc lập của đơn vị thực hiện.


Công việc soát xét thông tin tài chính giữa niên độ bao gồm việc thực hiện các cuộc phỏng vấn, chủ yếu là phỏng vấn những người chịu trách nhiệm về các vấn đề tài chính kế toán, và thực hiện thủ tục phân tích và các thủ tục soát xét khác. Một cuộc soát xét về cơ bản có phạm vi hẹp hơn một cuộc kiểm toán được thực hiện theo các Chuẩn mực Kiểm toán Việt Nam và do vậy không cho phép chúng tôi đạt được sự đảm bảo rằng chúng tôi sẽ nhận biết được tất cả các vấn đề trọng yếu có thể được phát hiện trong một cuộc kiểm toán. Theo đó, chúng tôi không đưa ra ý kiến kiểm toán.

Kết luận của Kiểm toán viên

Căn cứ trên kết quả soát xét của chúng tôi, chúng tôi không thấy có vấn đề gì khiến chúng tôi cho rằng Báo cáo tài chính hợp nhất giữa niên độ đính kèm không phản ánh trung thực và hợp lý, trên các khía cạnh trọng yếu, tình hình tài chính hợp nhất của Nhóm Công ty tại ngày 30 tháng 6 năm 2018, cũng như kết quả hoạt động kinh doanh hợp nhất và tình hình lưu chuyển tiền tệ hợp nhất trong 6 tháng đầu của năm tài chính kết thúc ngày 31 tháng 12 năm 2018, phù hợp với các Chuẩn mực Kế toán Việt Nam, Chế độ Kế toán doanh nghiệp Việt Nam và các quy định pháp lý có liên quan đến việc lập và trình bày Báo cáo tài chính hợp nhất giữa niên độ.

Công ty TNHH Kiểm toán và Tư vấn A&C

Chi nhánh Hà Nội



Nguyễn Thị Tú – Phó Giám đốc

Số Giấy CNĐKHN kiểm toán: 0059-2018-008-1

Hà Nội, ngày 21 tháng 8 năm 2018

CÔNG TY CỔ PHẦN SÔNG ĐÀ 9

Địa chỉ: Tòa nhà Sông Đà 9, Đường Phạm Hùng, Phường Mỹ Đình 2, Quận Nam Từ Liêm, thành phố Hà Nội

BÁO CÁO TÀI CHÍNH HỢP NHẤT GIỮA NIÊN ĐỘ

6 tháng đầu của năm tài chính kết thúc ngày 31 tháng 12 năm 2018

BẢNG CÂN ĐỐI KẾ TOÁN HỢP NHẤT GIỮA NIÊN ĐỘ

(Dạng đầy đủ)

Tại ngày 30 tháng 6 năm 2018

Đơn vị tính: VND

TÀI SẢN	Mã số	Thuyết minh	Số cuối kỳ	
			Số cuối kỳ	Số đầu năm
A - TÀI SẢN NGẮN HẠN	100		1.131.843.490.006	1.021.183.563.692
I. Tiền và các khoản tương đương tiền	110	V.1	85.344.133.214	85.995.318.163
1. Tiền	111		59.976.133.214	70.627.318.163
2. Các khoản tương đương tiền	112		25.368.000.000	15.368.000.000
II. Đầu tư tài chính ngắn hạn	120		-	-
1. Chứng khoán kinh doanh	121		-	-
2. Dự phòng giảm giá chứng khoán kinh doanh	122		-	-
3. Đầu tư nắm giữ đến ngày đáo hạn	123		-	-
III. Các khoản phải thu ngắn hạn	130		762.738.018.719	662.632.689.338
1. Phải thu ngắn hạn của khách hàng	131	V.3	623.845.831.436	617.773.664.843
2. Trả trước cho người bán ngắn hạn	132	V.4	106.088.144.709	17.484.357.212
3. Phải thu nội bộ ngắn hạn	133		-	-
4. Phải thu theo tiến độ kế hoạch hợp đồng xây dựng	134		-	-
5. Phải thu về cho vay ngắn hạn	135	V.5	2.231.141.728	2.231.141.728
6. Phải thu ngắn hạn khác	136	V.6	71.175.820.400	65.746.445.109
7. Dự phòng phải thu ngắn hạn khó đòi	137	V.7	(40.602.919.554)	(40.602.919.554)
8. Tài sản thiếu chờ xử lý	139		-	-
IV. Hàng tồn kho	140		254.832.454.731	244.488.461.956
1. Hàng tồn kho	141	V.8	254.832.454.731	244.488.461.956
2. Dự phòng giảm giá hàng tồn kho	149		-	-
V. Tài sản ngắn hạn khác	150		28.928.883.342	28.067.094.235
1. Chi phí trả trước ngắn hạn	151	V.9a	272.407.687	-
2. Thuế giá trị gia tăng được khấu trừ	152		28.407.328.206	26.848.793.420
3. Thuế và các khoản khác phải thu Nhà nước	153	V.16	249.147.449	1.218.300.815
4. Giao dịch mua bán lại trái phiếu Chính phủ	154		-	-
5. Tài sản ngắn hạn khác	155		-	-



CÔNG TY CỔ PHẦN SÔNG ĐÀ 9

Địa chỉ: Tòa nhà Sông Đà 9, Đường Phạm Hùng, Phường Mỹ Đình 2, Quận Nam Từ Liêm, thành phố Hà Nội

BÁO CÁO TÀI CHÍNH HỢP NHẤT GIỮA NIÊN ĐỘ

6 tháng đầu của năm tài chính kết thúc ngày 31 tháng 12 năm 2018

Bảng cân đối kế toán hợp nhất giữa niên độ (tiếp theo)

TÀI SẢN	Mã số	Thuyết minh	Số cuối kỳ	Số đầu năm
B - TÀI SẢN DÀI HẠN	200		891.867.272.638	838.370.133.819
I. Các khoản phải thu dài hạn	210		1.123.000.000	1.123.000.000
1. Phải thu dài hạn của khách hàng	211		-	-
2. Trả trước cho người bán dài hạn	212		-	-
3. Vốn kinh doanh ở đơn vị trực thuộc	213		-	-
4. Phải thu nội bộ dài hạn	214		-	-
5. Phải thu về cho vay dài hạn	215		-	-
6. Phải thu dài hạn khác	216	V.6b	1.123.000.000	1.123.000.000
7. Dự phòng phải thu dài hạn khó đòi	219		-	-
II. Tài sản cố định	220		648.925.555.634	677.971.779.316
1. Tài sản cố định hữu hình	221	V.10	644.313.055.634	673.359.279.316
<i>Nguyên giá</i>	222		1.626.299.562.370	1.616.387.431.046
<i>Giá trị hao mòn lũy kế</i>	223		(981.986.506.736)	(943.028.151.730)
2. Tài sản cố định thuê tài chính	224		-	-
<i>Nguyên giá</i>	225		-	-
<i>Giá trị hao mòn lũy kế</i>	226		-	-
3. Tài sản cố định vô hình	227	V.11	4.612.500.000	4.612.500.000
<i>Nguyên giá</i>	228		4.692.500.000	4.692.500.000
<i>Giá trị hao mòn lũy kế</i>	229		(80.000.000)	(80.000.000)
III. Bất động sản đầu tư	230		-	-
<i>Nguyên giá</i>	231		-	-
<i>Giá trị hao mòn lũy kế</i>	232		-	-
IV. Tài sản dở dang dài hạn	240		227.815.721.289	143.193.017.348
1. Chi phí sản xuất, kinh doanh dở dang dài hạn	241		-	-
2. Chi phí xây dựng cơ bản dở dang	242	V.12	227.815.721.289	143.193.017.348
V. Đầu tư tài chính dài hạn	250		6.277.560.653	5.288.674.729
1. Đầu tư vào công ty con	251		-	-
2. Đầu tư vào công ty liên doanh, liên kết	252		-	-
3. Đầu tư góp vốn vào đơn vị khác	253	V.2	31.822.030.909	32.822.030.909
4. Dự phòng đầu tư tài chính dài hạn	254	V.2	(25.544.470.256)	(27.533.356.180)
5. Đầu tư nắm giữ đến ngày đáo hạn	255		-	-
VI. Tài sản dài hạn khác	260		7.725.435.062	10.793.662.426
1. Chi phí trả trước dài hạn	261	V.9b	6.343.063.680	9.411.291.044
2. Tài sản thuê thu nhập hoãn lại	262	V.13	1.382.371.382	1.382.371.382
3. Thiết bị, vật tư, phụ tùng thay thế dài hạn	263		-	-
4. Tài sản dài hạn khác	268		-	-
5. Lợi thế thương mại	269		-	-
TỔNG CỘNG TÀI SẢN	270		2.023.710.762.644	1.859.553.697.511

CÔNG TY CỔ PHẦN SÔNG ĐÀ 9

Địa chỉ: Tòa nhà Sông Đà 9, Đường Phạm Hùng, Phường Mỹ Đình 2, Quận Nam Từ Liêm, thành phố Hà Nội

BÁO CÁO TÀI CHÍNH HỢP NHẤT GIỮA NIÊN ĐỘ

6 tháng đầu của năm tài chính kết thúc ngày 31 tháng 12 năm 2018

Bảng cân đối kế toán hợp nhất giữa niên độ (tiếp theo)

NGUỒN VỐN	Mã số	Thuyết minh	Số cuối kỳ	Số đầu năm
C - NỢ PHẢI TRẢ	300		1.157.968.671.630	1.010.083.314.637
I. Nợ ngắn hạn	310		838.737.677.228	719.233.546.254
1. Phải trả người bán ngắn hạn	311	V.14	117.902.512.714	99.772.781.505
2. Người mua trả tiền trước ngắn hạn	312	V.15	108.760.355.134	11.232.666.936
3. Thuế và các khoản phải nộp Nhà nước	313	V.16	7.629.522.804	8.725.634.136
4. Phải trả người lao động	314		40.291.853.397	36.459.152.178
5. Chi phí phải trả ngắn hạn	315	V.17	9.714.936.049	4.796.808.558
6. Phải trả nội bộ ngắn hạn	316		-	-
7. Phải trả theo tiến độ kế hoạch hợp đồng xây dựng	317		-	-
8. Doanh thu chưa thực hiện ngắn hạn	318		-	-
9. Phải trả ngắn hạn khác	319	V.18a	7.535.271.482	7.173.499.893
10. Vay và nợ thuê tài chính ngắn hạn	320	V.19a	536.089.770.673	546.061.836.184
11. Dự phòng phải trả ngắn hạn	321		-	-
12. Quỹ khen thưởng, phúc lợi	322	V.21	10.813.454.975	5.011.166.864
13. Quỹ bình ổn giá	323		-	-
14. Giao dịch mua bán lại trái phiếu Chính phủ	324		-	-
II. Nợ dài hạn	330		319.230.994.402	290.849.768.383
1. Phải trả người bán dài hạn	331		-	-
2. Người mua trả tiền trước dài hạn	332		-	-
3. Chi phí phải trả dài hạn	333		-	-
4. Phải trả nội bộ về vốn kinh doanh	334		-	-
5. Phải trả nội bộ dài hạn	335		-	-
6. Doanh thu chưa thực hiện dài hạn	336		-	-
7. Phải trả dài hạn khác	337	V.18b	10.818.842.836	10.702.391.746
8. Vay và nợ thuê tài chính dài hạn	338	V.19b	287.573.668.412	257.166.973.648
9. Trái phiếu chuyển đổi	339		-	-
10. Cổ phiếu ưu đãi	340		-	-
11. Thuế thu nhập hoãn lại phải trả	341	V.22	455.629.310	452.298.413
12. Dự phòng phải trả dài hạn	342	V.20	20.382.853.844	22.528.104.576
13. Quỹ phát triển khoa học và công nghệ	343		-	-

CÔNG TY CỔ PHẦN SÔNG ĐÀ 9

Địa chỉ: Tòa nhà Sông Đà 9, Đường Phạm Hùng, Phường Mỹ Đình 2, Quận Nam Từ Liêm, thành phố Hà Nội

BÁO CÁO TÀI CHÍNH HỢP NHẤT GIỮA NIÊN ĐỘ

6 tháng đầu của năm tài chính kết thúc ngày 31 tháng 12 năm 2018

Bảng cân đối kế toán hợp nhất giữa niên độ (tiếp theo)

NGUỒN VỐN	Mã số	Thuyết minh	Số cuối kỳ	Số đầu năm
D- NGUỒN VỐN CHỦ SỞ HỮU	400		865.742.091.014	849.470.382.874
I. Vốn chủ sở hữu	410	V.23	865.742.091.014	849.470.382.874
1. Vốn góp của chủ sở hữu	411		342.340.000.000	342.340.000.000
- Cổ phiếu phổ thông có quyền biểu quyết	411a		342.340.000.000	342.340.000.000
- Cổ phiếu ưu đãi	411b		-	-
2. Thặng dư vốn cổ phần	412		21.161.630.641	21.161.630.641
3. Quyền chọn chuyển đổi trái phiếu	413		-	-
4. Vốn khác của chủ sở hữu	414		15.300.000.000	15.300.000.000
5. Cổ phiếu quỹ	415		-	-
6. Chênh lệch đánh giá lại tài sản	416		-	-
7. Chênh lệch tỷ giá hối đoái	417		-	-
8. Quỹ đầu tư phát triển	418		235.141.054.633	229.881.131.301
9. Quỹ hỗ trợ sắp xếp doanh nghiệp	419		-	-
10. Quỹ khác thuộc vốn chủ sở hữu	420		-	-
11. Lợi nhuận sau thuế chưa phân phối	421		93.736.650.589	88.074.203.048
- LNST chưa phân phối lũy kế đến cuối kỳ trước	421a		76.608.215.397	88.074.203.048
- LNST chưa phân phối kỳ này	421b		17.128.435.192	-
12. Nguồn vốn đầu tư xây dựng cơ bản	422		16.666.120	16.666.120
13. Lợi ích cổ đông không kiểm soát	429		158.046.089.031	152.696.751.764
II. Nguồn kinh phí và quỹ khác	430		-	-
1. Nguồn kinh phí	431		-	-
2. Nguồn kinh phí đã hình thành tài sản cố định	432		-	-
TỔNG CỘNG NGUỒN VỐN	440		2.023.710.762.644	1.859.553.697.511

Người lập biểu




Phùng Thị Minh Nghĩa

Kế toán trưởng



Quách Mạnh Hải



Lập ngày 21 tháng 8 năm 2018

Tổng Giám đốc

**CÔNG TY
CỔ PHẦN
SÔNG ĐÀ 9**

Trần Thế Quang

 981
 H N
 ON
 NH
 CÁI
 A
 TẠI
 Đ

CÔNG TY CỔ PHẦN SÔNG ĐÀ 9

Địa chỉ: Tòa nhà Sông Đà 9, Đường Phạm Hùng, Phường Mỹ Đình 2, Quận Nam Từ Liêm, thành phố Hà Nội

BÁO CÁO TÀI CHÍNH HỢP NHẤT GIỮA NIÊN ĐỘ

6 tháng đầu của năm tài chính kết thúc ngày 31 tháng 12 năm 2018

BÁO CÁO KẾT QUẢ HOẠT ĐỘNG KINH DOANH HỢP NHẤT GIỮA NIÊN ĐỘ

(Dạng đầy đủ)

6 tháng đầu của năm tài chính kết thúc ngày 31 tháng 12 năm 2018

CHỈ TIÊU	Mã	Thuyết minh	Đơn vị tính: VND	
			Lũy kế từ đầu năm đến cuối kỳ này Năm nay	Năm trước
1. Doanh thu bán hàng và cung cấp dịch vụ	1	VI.1	284.895.118.385	396.852.623.468
2. Các khoản giảm trừ doanh thu	2		-	-
3. Doanh thu thuần về bán hàng và cung cấp dịch vụ	10		284.895.118.385	396.852.623.468
4. Giá vốn hàng bán	11	VI.2	194.999.833.701	298.233.482.191
5. Lợi nhuận gộp về bán hàng và cung cấp dịch vụ	20		89.895.284.684	98.619.141.277
6. Doanh thu hoạt động tài chính	21	VI.3	686.485.165	735.124.388
7. Chi phí tài chính	22	VI.4	27.380.168.117	29.731.715.245
Trong đó: chi phí lãi vay	23		29.143.963.585	34.230.955.198
8. Phần lãi hoặc lỗ trong công ty liên doanh, liên kết	24		-	-
9. Chi phí bán hàng	25		-	-
10. Chi phí quản lý doanh nghiệp	26	VI.5	29.597.756.877	28.214.733.480
11. Lợi nhuận thuần từ hoạt động kinh doanh	30		33.603.844.855	41.407.816.940
12. Thu nhập khác	31	VI.6	5.210.584.085	3.907.094.041
13. Chi phí khác	32	VI.7	3.191.550.729	3.502.759.670
14. Lợi nhuận khác	40		2.019.033.356	404.334.371
15. Tổng lợi nhuận kế toán trước thuế	50		35.622.878.211	41.812.151.311
16. Chi phí thuế thu nhập doanh nghiệp hiện hành	51	V.16	4.138.768.194	5.697.146.736
17. Chi phí thuế thu nhập doanh nghiệp hoãn lại	52	VI.8	3.330.897	18.271.620
18. Lợi nhuận sau thuế thu nhập doanh nghiệp	60		<u>31.480.779.120</u>	<u>36.096.732.955</u>
19. Lợi nhuận sau thuế của công ty mẹ	61		<u>17.128.435.192</u>	<u>24.268.074.890</u>
20. Lợi nhuận sau thuế của cổ đông không kiểm soát	62		<u>14.352.343.928</u>	<u>11.828.658.065</u>
21. Lãi cơ bản trên cổ phiếu	70	VI.9	<u>450</u>	<u>638</u>
22. Lãi suy giảm trên cổ phiếu	71	VI.9	<u>450</u>	<u>638</u>

Người lập biểu


Kế toán trưởng

Lập, ngày 21 tháng 8 năm 2018

Trưởng Giám đốc

Phùng Thị Minh Nghĩa

Quách Mạnh Hải



Trần Thế Quang

CÔNG TY CỔ PHẦN SÔNG ĐÀ 9

Địa chỉ: Tòa nhà Sông Đà 9, Đường Phạm Hùng, Phường Mỹ Đình 2, Quận Nam Từ Liêm, thành phố Hà Nội

BÁO CÁO TÀI CHÍNH HỢP NHẤT GIỮA NIÊN ĐỘ

6 tháng đầu của năm tài chính kết thúc ngày 31 tháng 12 năm 2018

BÁO CÁO LƯU CHUYỂN TIỀN TỆ HỢP NHẤT GIỮA NIÊN ĐỘ

(Dạng đầy đủ)

(Theo phương pháp gián tiếp)

6 tháng đầu của năm tài chính kết thúc ngày 31 tháng 12 năm 2018

Đơn vị tính: VND

CHỈ TIÊU	Mã số	Thuyết minh	Lũy kế từ đầu năm đến cuối kỳ này	
			Năm nay	Năm trước
I. Lưu chuyển tiền từ hoạt động kinh doanh				
1. Lợi nhuận trước thuế	01		35.622.878.211	41.812.151.311
2. Điều chỉnh cho các khoản:				
- Khấu hao tài sản cố định và bất động sản đầu tư	02	V.10	38.958.355.006	41.918.798.221
- Các khoản dự phòng	03		(4.134.136.656)	(6.224.407.125)
- Lãi, lỗ chênh lệch tỷ giá hối đoái do đánh giá lại các khoản mục tiền tệ có gốc ngoại tệ	04	VI.4	3.069.124	-
- Lãi, lỗ từ hoạt động đầu tư	05	VI.3	(685.790.392)	973.595.146
- Chi phí lãi vay	06	VI.4	29.143.963.585	34.230.955.198
- Các khoản điều chỉnh khác	07		-	-
3. Lợi nhuận từ hoạt động kinh doanh trước thay đổi vốn lưu động	08		98.908.338.878	112.711.092.751
- Tăng, giảm các khoản phải thu	09		(81.373.749.544)	(76.868.672.740)
- Tăng, giảm hàng tồn kho	10		(10.343.992.775)	12.287.548.583
- Tăng, giảm các khoản phải trả	11		123.949.650.282	2.847.918.784
- Tăng, giảm chi phí trả trước	12		2.795.819.677	(1.806.529.122)
- Tăng, giảm chứng khoán kinh doanh	13		-	-
- Tiền lãi vay đã trả	14		(29.401.351.670)	(34.318.087.070)
- Thuế thu nhập doanh nghiệp đã nộp	15	V.16	(8.963.682.994)	(4.434.779.900)
- Tiền thu khác từ hoạt động kinh doanh	16		-	-
- Tiền chi khác cho hoạt động kinh doanh	17	V.21	(2.104.300.869)	(4.601.270.000)
Lưu chuyển tiền thuần từ hoạt động kinh doanh	20		93.466.730.985	5.817.221.286
II. Lưu chuyển tiền từ hoạt động đầu tư				
1. Tiền chi để mua sắm, xây dựng tài sản cố định và các tài sản dài hạn khác	21		(109.006.579.215)	(53.777.197.903)
2. Tiền thu từ thanh lý, nhượng bán tài sản cố định và các tài sản dài hạn khác	22		-	-
3. Tiền chi cho vay, mua các công cụ nợ của đơn vị khác	23		-	-
4. Tiền thu hồi cho vay, bán lại các công cụ nợ của đơn vị khác	24		-	-
5. Tiền chi đầu tư góp vốn vào đơn vị khác	25		-	-
6. Tiền thu hồi đầu tư góp vốn vào đơn vị khác	26	V.2, VI.3	1.003.750.000	3.250.056.000
7. Tiền thu lãi cho vay, cổ tức và lợi nhuận được chia	27		594.108.866	526.570.449
Lưu chuyển tiền thuần từ hoạt động đầu tư	30		(107.408.720.349)	(50.000.571.454)

CÔNG TY CỔ PHẦN SÔNG ĐÀ 9

Địa chỉ: Tòa nhà Sông Đà 9, Đường Phạm Hùng, Phường Mỹ Đình 2, Quận Nam Từ Liêm, thành phố Hà Nội

BÁO CÁO TÀI CHÍNH HỢP NHẤT GIỮA NIÊN ĐỘ

6 tháng đầu của năm tài chính kết thúc ngày 31 tháng 12 năm 2018

Báo cáo lưu chuyển tiền tệ hợp nhất giữa niên độ (tiếp theo)

CHỈ TIÊU	Mã Thuyết số minh	Lũy kế từ đầu năm đến cuối kỳ này	
		Năm nay	Năm trước
III. Lưu chuyển tiền từ hoạt động tài chính			
1. Tiền thu từ phát hành cổ phiếu, nhận vốn góp của chủ sở hữu	31	-	-
2. Tiền trả lại vốn góp cho các chủ sở hữu, mua lại cổ phiếu của doanh nghiệp đã phát hành	32	-	-
3. Tiền thu từ đi vay	33 V.19	384.407.254.922	348.423.088.358
4. Tiền trả nợ gốc vay	34 V.19a	(364.048.464.132)	(302.574.024.904)
5. Tiền trả nợ gốc thuê tài chính	35	-	-
6. Cổ tức, lợi nhuận đã trả cho chủ sở hữu	36	(7.182.354.900)	-
Lưu chuyển tiền thuần từ hoạt động tài chính	40	13.176.435.890	45.849.063.454
Lưu chuyển tiền thuần trong kỳ	50	(765.553.474)	1.665.713.286
Tiền và tương đương tiền đầu năm	60 V.1	85.995.318.163	81.024.510.479
Ảnh hưởng của thay đổi tỷ giá hối đoái quy đổi ngoại tệ	61	114.368.525	-
Tiền và tương đương tiền cuối kỳ	70 V.1	85.344.133.214	82.690.223.765

Người lập biểu

Phùng Thị Minh Nghĩa

Kế toán trưởng

Quách Mạnh Hải



Đã lập, ngày 31 tháng 8 năm 2018

Tổng Giám đốc

Trần Thế Quang

AN
IAN
HA 1/2

CÔNG TY CỔ PHẦN SÔNG ĐÀ 9

Địa chỉ: Tòa nhà Sông Đà 9, Đường Phạm Hùng, Phường Mỹ Đình 2, Quận Nam Từ Liêm, thành phố Hà Nội

BÁO CÁO TÀI CHÍNH HỢP NHẤT GIỮA NIÊN ĐỘ

6 tháng đầu của năm tài chính kết thúc ngày 31 tháng 12 năm 2018

BẢN THUYẾT MINH BÁO CÁO TÀI CHÍNH HỢP NHẤT GIỮA NIÊN ĐỘ

6 tháng đầu của năm tài chính kết thúc ngày 31 tháng 12 năm 2018

I. ĐẶC ĐIỂM HOẠT ĐỘNG

1. Hình thức sở hữu vốn

Công ty Cổ phần Sông Đà 9 (sau đây gọi tắt là "Công ty") là Công ty Cổ phần.

2. Lĩnh vực kinh doanh

Lĩnh vực kinh doanh của Công ty là xây lắp.

3. Ngành nghề kinh doanh

Hoạt động kinh doanh chính của Công ty là:

Xây dựng các công trình dân dụng, công nghiệp, giao thông, thủy lợi, thủy điện, buro điện, hạ tầng kỹ thuật; Đường dây và trạm biến thế điện; Đầu tư xây dựng và kinh doanh cơ sở hạ tầng đô thị và khu công nghiệp; Dịch vụ tư vấn xây dựng và đấu thầu các công trình; Nhận thầu thi công bằng phương pháp khoan nổ mìn; Đầu tư xây dựng, vận hành khai thác và kinh doanh các nhà máy điện, nhà máy xi măng.

4. Chu kỳ sản xuất, kinh doanh thông thường

Chu kỳ sản xuất kinh doanh thông thường của Công ty không quá 12 tháng.

5. Cấu trúc Công ty

Công ty bao gồm Công ty mẹ và 02 Công ty con chịu sự kiểm soát của Công ty mẹ. Toàn bộ các Công ty con được hợp nhất trong Báo cáo tài chính hợp nhất giữa niên độ này.

Trong kỳ, Công ty không phát sinh việc mua thêm, thanh lý hay thoái vốn tại các Công ty con.

5a. Danh sách các Công ty con được hợp nhất

Tên Công ty	Địa chỉ trụ sở chính	Hoạt động kinh doanh chính	Tỷ lệ lợi ích		Tỷ lệ quyền biểu quyết	
			Số cuối kỳ	Số đầu năm	Số cuối kỳ	Số đầu năm
Công ty Cổ phần Thủy điện Nậm Mu	Xã Tân Thành, huyện Bắc Quang, tỉnh Hà Giang	Sản xuất điện	51,00%	51,00%	51,00%	51,00%
Công ty Cổ phần Sông Đà Tây Đô (*)	Tòa nhà Sông Đà 9, Đường Phạm Hùng, Phường Mỹ Đình 2, Quận Nam Từ Liêm, thành phố Hà Nội	Kinh doanh Bất động sản	38,71%	38,71%	75,90%	75,90%

(*) Theo Giấy chứng nhận đăng ký kinh doanh của Công ty Cổ phần Sông Đà Tây Đô thay đổi lần thứ hai ngày 29/04/2014 do Sở Kế hoạch và Đầu tư Thành phố Hà Nội cấp thì vốn điều lệ của Công ty là 42.000.000.000 đồng, trong đó vốn góp của Công ty Cổ phần Thủy điện Nậm Mu chiếm 72,86% trong tổng vốn điều lệ. Tuy nhiên tại thời điểm 30/06/2018 số vốn thực góp của Công ty là 40.318.000.000 đồng, trong đó Công ty Cổ phần Thủy điện Nậm Mu đã góp 30.600.000.000 đồng, chiếm 75,9% trên số vốn thực góp. Theo đó, tỷ lệ lợi ích gián tiếp của Công ty Cổ phần Sông Đà 9 đối với Công ty Cổ phần Sông Đà Tây Đô là 38,71%.

CÔNG TY CỔ PHẦN SÔNG ĐÀ 9

Địa chỉ: Tòa nhà Sông Đà 9, đường Phạm Hùng, phường Mỹ Đình 2, quận Nam Từ Liêm, thành phố Hà Nội

BÁO CÁO TÀI CHÍNH HỢP NHẤT GIỮA NIÊN ĐỘ

6 tháng đầu của năm tài chính kết thúc ngày 31 tháng 12 năm 2018

Bản thuyết minh Báo cáo tài chính hợp nhất giữa niên độ (tiếp theo)

6. Tuyên bố về khả năng so sánh thông tin trên Báo cáo tài chính hợp nhất

Các số liệu tương ứng của kỳ trước so sánh được với số liệu của kỳ này.

7. Nhân viên

Tại ngày kết thúc kỳ kế toán, có 1098 nhân viên đang làm việc tại Nhóm Công ty (số đầu năm là 1158 nhân viên).

II. NĂM TÀI CHÍNH, ĐƠN VỊ TIỀN TỆ SỬ DỤNG TRONG KẾ TOÁN

1. Năm tài chính

Năm tài chính của nhóm Công ty bắt đầu từ ngày 01 tháng 01 và kết thúc vào ngày 31 tháng 12 hàng năm.

2. Đơn vị tiền tệ sử dụng trong kế toán

Đơn vị tiền tệ sử dụng trong kế toán là Đồng Việt Nam (VND) do phần lớn các nghiệp vụ được thực hiện bằng đơn vị tiền tệ VND.

III. CHUẨN MỰC VÀ CHẾ ĐỘ KẾ TOÁN ÁP DỤNG

1. Chế độ kế toán áp dụng

Nhóm Công ty áp dụng các Chuẩn mực Kế toán Việt Nam, Chế độ Kế toán doanh nghiệp Việt Nam được ban hành theo Thông tư số 200/2014/TT-BTC ngày 22 tháng 12 năm 2014 hướng dẫn Chế độ Kế toán doanh nghiệp, Thông tư số 202/2014/TT-BTC ngày 22 tháng 12 năm 2014 hướng dẫn lập và trình bày Báo cáo tài chính hợp nhất và các thông tư khác hướng dẫn thực hiện chuẩn mực kế toán của Bộ Tài chính trong việc lập và trình bày Báo cáo tài chính hợp nhất giữa niên độ.

2. Tuyên bố về việc tuân thủ chuẩn mực kế toán và chế độ kế toán

Ban Tổng Giám đốc đảm bảo đã tuân thủ yêu cầu của các Chuẩn mực Kế toán Việt Nam, Chế độ Kế toán doanh nghiệp Việt Nam được ban hành theo Thông tư số 200/2014/TT-BTC ngày 22 tháng 12 năm 2014, Thông tư số 202/2014/TT-BTC ngày 22 tháng 12 năm 2014 cũng như các thông tư khác hướng dẫn thực hiện chuẩn mực kế toán của Bộ Tài chính trong việc lập và trình bày Báo cáo tài chính hợp nhất giữa niên độ.

IV. CÁC CHÍNH SÁCH KẾ TOÁN ÁP DỤNG

1. Cơ sở lập Báo cáo tài chính hợp nhất

Báo cáo tài chính hợp nhất được lập trên cơ sở kế toán dồn tích (trừ các thông tin liên quan đến luồng tiền).

2. Cơ sở hợp nhất

Báo cáo tài chính hợp nhất giữa niên độ bao gồm Báo cáo tài chính giữa niên độ của Công ty mẹ và Báo cáo tài chính giữa niên độ của các Công ty con. Công ty con là đơn vị chịu sự kiểm soát của Công ty mẹ. Sự kiểm soát tồn tại khi Công ty mẹ có khả năng trực tiếp hay gián tiếp chi phối các chính sách tài chính và hoạt động của Công ty con để thu được các lợi ích kinh tế từ các hoạt động này. Khi xác định quyền kiểm soát có tính đến quyền biểu quyết tiềm năng phát sinh từ các quyền chọn mua hoặc các công cụ nợ và công cụ vốn có thể chuyển đổi thành cổ phiếu phổ thông tại ngày kết thúc kỳ kế toán.

CÔNG TY CỔ PHẦN SÔNG ĐÀ 9

Địa chỉ: Tòa nhà Sông Đà 9, đường Phạm Hùng, phường Mỹ Đình 2, quận Nam Từ Liêm, thành phố Hà Nội

BÁO CÁO TÀI CHÍNH HỢP NHẤT GIỮA NIÊN ĐỘ

6 tháng đầu của năm tài chính kết thúc ngày 31 tháng 12 năm 2018

Bản thuyết minh Báo cáo tài chính hợp nhất giữa niên độ (tiếp theo)

Kết quả hoạt động kinh doanh của các Công ty con được mua lại hoặc bán đi trong kỳ được trình bày trong Báo cáo kết quả hoạt động kinh doanh hợp nhất giữa niên độ từ ngày mua hoặc cho đến ngày bán khoản đầu tư ở Công ty con đó.

Báo cáo tài chính giữa niên độ của Công ty mẹ và các Công ty con sử dụng để hợp nhất được lập cho cùng một kỳ kế toán và áp dụng các chính sách kế toán thống nhất cho các giao dịch và sự kiện cùng loại trong những hoàn cảnh tương tự. Trong trường hợp chính sách kế toán của Công ty con khác với chính sách kế toán áp dụng thống nhất trong Công ty thì Báo cáo tài chính của Công ty con sẽ có những điều chỉnh thích hợp trước khi sử dụng cho việc lập Báo cáo tài chính hợp nhất giữa niên độ.

Số dư các tài khoản trên Bảng cân đối kế toán giữa Công ty mẹ và Công ty con, giữa các Công ty con, các giao dịch nội bộ, các khoản lãi nội bộ chưa thực hiện phát sinh từ các giao dịch này phải được loại trừ hoàn toàn. Các khoản lỗ chưa thực hiện phát sinh từ các giao dịch nội bộ cũng được loại bỏ trừ khi chi phí tạo nên khoản lỗ đó không thể thu hồi được

Lợi ích của cổ đông không kiểm soát thể hiện phần lãi hoặc lỗ trong kết quả kinh doanh và tài sản thuần của Công ty con không được nắm giữ bởi Công ty và được trình bày ở khoản mục riêng trên Báo cáo kết quả hoạt động kinh doanh hợp nhất giữa niên độ và trên Bảng cân đối kế toán hợp nhất giữa niên độ (thuộc phần vốn chủ sở hữu). Lợi ích của cổ đông không kiểm soát bao gồm giá trị các lợi ích của cổ đông không kiểm soát tại ngày hợp nhất kinh doanh ban đầu và phần lợi ích của cổ đông không kiểm soát trong biến động của vốn chủ sở hữu kể từ ngày hợp nhất kinh doanh. Các khoản lỗ phát sinh tại Công ty con được phân bổ tương ứng với phần sở hữu của cổ đông không kiểm soát, kể cả trường hợp số lỗ đó lớn hơn phần sở hữu của cổ đông không kiểm soát trong tài sản thuần của Công ty con.

3. Các giao dịch bằng ngoại tệ

Các giao dịch phát sinh bằng ngoại tệ được chuyển đổi theo tỷ giá tại ngày phát sinh giao dịch. Số dư các khoản mục tiền tệ có gốc ngoại tệ tại ngày kết thúc kỳ kế toán được quy đổi theo tỷ giá tại ngày này.

Chênh lệch tỷ giá phát sinh trong kỳ từ các giao dịch bằng ngoại tệ được ghi nhận vào doanh thu hoạt động tài chính hoặc chi phí tài chính. Chênh lệch tỷ giá do đánh giá lại các khoản mục tiền tệ có gốc ngoại tệ tại ngày kết thúc kỳ kế toán sau khi bù trừ chênh lệch tăng và chênh lệch giảm được ghi nhận vào doanh thu hoạt động tài chính hoặc chi phí tài chính.

Tỷ giá sử dụng để quy đổi các giao dịch phát sinh bằng ngoại tệ là tỷ giá giao dịch thực tế tại thời điểm phát sinh giao dịch. Tỷ giá giao dịch thực tế đối với các giao dịch bằng ngoại tệ được xác định như sau:

- Đối với hợp đồng mua bán ngoại tệ (hợp đồng mua bán ngoại tệ giao ngay, hợp đồng kỳ hạn, hợp đồng tương lai, hợp đồng quyền chọn, hợp đồng hoán đổi): tỷ giá ký kết trong hợp đồng mua, bán ngoại tệ giữa Nhóm Công ty và ngân hàng.
- Đối với các khoản góp vốn hoặc nhận vốn góp: tỷ giá mua ngoại tệ của ngân hàng nơi Nhóm Công ty mở tài khoản để nhận vốn của nhà đầu tư tại ngày góp vốn.
- Đối với nợ phải thu: tỷ giá mua ngoại tệ của ngân hàng thương mại nơi Nhóm Công ty chỉ định khách hàng thanh toán tại thời điểm giao dịch phát sinh.
- Đối với nợ phải trả: tỷ giá bán ngoại tệ của ngân hàng thương mại nơi Nhóm Công ty dự kiến giao dịch tại thời điểm giao dịch phát sinh.
- Đối với các giao dịch mua sắm tài sản hoặc các khoản chi phí được thanh toán ngay bằng ngoại tệ (không qua các tài khoản phải trả): tỷ giá mua ngoại tệ của ngân hàng thương mại nơi Nhóm Công ty thực hiện thanh toán.

CÔNG TY CỔ PHẦN SÔNG ĐÀ 9

Địa chỉ: Tòa nhà Sông Đà 9, đường Phạm Hùng, phường Mỹ Đình 2, quận Nam Từ Liêm, thành phố Hà Nội

BÁO CÁO TÀI CHÍNH HỢP NHẤT GIỮA NIÊN ĐỘ

6 tháng đầu của năm tài chính kết thúc ngày 31 tháng 12 năm 2018

Bản thuyết minh Báo cáo tài chính hợp nhất giữa niên độ (tiếp theo)

Tỷ giá sử dụng để đánh giá lại số dư các khoản mục tiền tệ có gốc ngoại tệ tại ngày kết thúc kỳ kế toán được xác định theo nguyên tắc sau:

- Đối với các khoản ngoại tệ gửi ngân hàng: tỷ giá mua ngoại tệ của ngân hàng nơi Nhóm Công ty mở tài khoản ngoại tệ.

4. Tiền và các khoản tương đương tiền

Tiền bao gồm tiền mặt, tiền gửi ngân hàng không kỳ hạn, tiền đang chuyển và tương đương tiền. Các khoản tương đương tiền là các khoản đầu tư ngắn hạn có thời hạn thu hồi không quá 3 tháng kể từ ngày đầu tư, có khả năng chuyển đổi dễ dàng thành một lượng tiền xác định và không có rủi ro trong việc chuyển đổi thành tiền tại thời điểm báo cáo.

5. Các khoản đầu tư tài chính

Các khoản cho vay

Các khoản cho vay được xác định theo giá gốc trừ đi các khoản dự phòng phải thu khó đòi. Dự phòng phải thu khó đòi của các khoản cho vay được lập căn cứ vào dự kiến mức tổn thất có thể xảy ra.

Các khoản đầu tư vào công cụ vốn của đơn vị khác

Đầu tư vào công cụ vốn của đơn vị khác bao gồm các khoản đầu tư công cụ vốn nhưng Nhóm Công ty không có quyền kiểm soát, đồng kiểm soát hoặc có ảnh hưởng đáng kể đối với bên được đầu tư.

Các khoản đầu tư vào công cụ vốn của đơn vị khác được ghi nhận ban đầu theo giá gốc, bao gồm giá mua hoặc khoản góp vốn cộng các chi phí trực tiếp liên quan đến hoạt động đầu tư. Cổ tức và lợi nhuận của các kỳ trước khi khoản đầu tư được mua được hạch toán giảm giá trị của chính khoản đầu tư đó. Cổ tức và lợi nhuận của các kỳ sau khi khoản đầu tư được mua được ghi nhận doanh thu.

Dự phòng tổn thất cho các khoản đầu tư vào công cụ vốn của đơn vị khác được trích lập như sau:

- Đối với khoản đầu tư vào cổ phiếu niêm yết hoặc giá trị hợp lý khoản đầu tư được xác định tin cậy, việc lập dự phòng dựa trên giá trị thị trường của cổ phiếu.
- Đối với khoản đầu tư không xác định được giá trị hợp lý tại thời điểm báo cáo, việc lập dự phòng được thực hiện căn cứ vào khoản lỗ của bên được đầu tư với mức trích lập bằng chênh lệch giữa vốn góp thực tế của các bên tại đơn vị khác và vốn chủ sở hữu thực có nhân với tỷ lệ góp vốn của Nhóm Công ty so với tổng số vốn góp thực tế của các bên tại đơn vị khác.

Tăng, giảm số dự phòng tổn thất đầu tư vào công cụ vốn của đơn vị khác cần phải trích lập tại ngày kết thúc kỳ kế toán được ghi nhận vào chi phí tài chính.

6. Các khoản phải thu

Các khoản nợ phải thu được trình bày theo giá trị ghi sổ trừ đi các khoản dự phòng phải thu khó đòi.

Việc phân loại các khoản phải thu là phải thu khách hàng và phải thu khác được thực hiện theo nguyên tắc sau:

- Phải thu của khách hàng phản ánh các khoản phải thu mang tính chất thương mại phát sinh từ giao dịch có tính chất mua – bán giữa Nhóm Công ty và người mua là đơn vị độc lập với Nhóm Công ty.
- Phải thu khác phản ánh các khoản phải thu không có tính thương mại, không liên quan đến giao dịch mua – bán.

Dự phòng phải thu khó đòi được lập cho từng khoản nợ phải thu khó đòi căn cứ vào tuổi nợ quá hạn của các khoản nợ hoặc dự kiến mức tổn thất có thể xảy ra, cụ thể như sau:

CÔNG TY CỔ PHẦN SÔNG ĐÀ 9

Địa chỉ: Tòa nhà Sông Đà 9, đường Phạm Hùng, phường Mỹ Đình 2, quận Nam Từ Liêm, thành phố Hà Nội

BÁO CÁO TÀI CHÍNH HỢP NHẤT GIỮA NIÊN ĐỘ

6 tháng đầu của năm tài chính kết thúc ngày 31 tháng 12 năm 2018

Bản thuyết minh Báo cáo tài chính hợp nhất giữa niên độ (tiếp theo)

- Đối với nợ phải thu quá hạn thanh toán:
 - 30% giá trị đối với khoản nợ phải thu quá hạn từ trên 6 tháng đến dưới 1 năm.
 - 50% giá trị đối với khoản nợ phải thu quá hạn từ 1 năm đến dưới 2 năm.
 - 70% giá trị đối với khoản nợ phải thu quá hạn từ 2 năm đến dưới 3 năm.
 - 100% giá trị đối với khoản nợ phải thu quá hạn từ 3 năm trở lên.
- Đối với nợ phải thu chưa quá hạn thanh toán nhưng khó có khả năng thu hồi: căn cứ vào dự kiến mức tổn thất để lập dự phòng.

Tăng, giảm số dự dự phòng nợ phải thu khó đòi cần phải trích lập tại ngày kết thúc kỳ kế toán được ghi nhận vào chi phí quản lý doanh nghiệp.

7. Hàng tồn kho

Hàng tồn kho được ghi nhận theo giá thấp hơn giữa giá gốc và giá trị thuần có thể thực hiện được.

Giá gốc hàng tồn kho được xác định như sau:

- Nguyên vật liệu, hàng hóa: bao gồm chi phí mua và các chi phí liên quan trực tiếp khác phát sinh để có được hàng tồn kho ở địa điểm và trạng thái hiện tại.
- Chi phí sản xuất kinh doanh dở dang: bao gồm chi phí nguyên vật liệu chính, chi phí nhân công và các chi phí có liên quan trực tiếp khác, được xác định như sau:

$$\begin{array}{l} \text{Chi phí sản xuất kinh doanh} \\ \text{cuối kỳ của từng công} \\ \text{trình/hạng mục công trình} \end{array} = \begin{array}{l} \text{Giá trị sản lượng dở dang} \\ \text{cuối kỳ của công trình/} \\ \text{hạng mục công trình theo} \\ \text{thực tế kiểm kê} \end{array} \times (1 - \text{Tỷ lệ lãi định mức})$$

Trong đó, tỷ lệ lãi định mức được Công ty xác định là 10% (kỳ trước là 10%).

- Thành phẩm: bao gồm chi phí nguyên vật liệu, nhân công trực tiếp và chi phí sản xuất chung có liên quan trực tiếp được phân bổ dựa trên mức độ hoạt động bình thường.

Giá xuất kho được tính theo phương pháp bình quân gia quyền và được hạch toán theo phương pháp kê khai thường xuyên.

Giá trị thuần có thể thực hiện được là giá bán ước tính của hàng tồn kho trong kỳ sản xuất, kinh doanh bình thường trừ chi phí ước tính để hoàn thành và chi phí ước tính cần thiết cho việc tiêu thụ chúng.

Dự phòng giảm giá hàng tồn kho được lập cho từng mặt hàng tồn kho có giá gốc lớn hơn giá trị thuần có thể thực hiện được. Tăng, giảm số dự phòng giảm giá hàng tồn kho cần phải trích lập tại kỳ kế toán được ghi nhận vào giá vốn hàng bán.

8. Chi phí trả trước

Chi phí trả trước bao gồm các chi phí thực tế đã phát sinh nhưng có liên quan đến kết quả hoạt động sản xuất kinh doanh của nhiều kỳ kế toán. Chi phí trả trước của Nhóm Công ty chủ yếu là Chi phí sửa chữa lớn, công cụ, dụng cụ và nhà điều hành, lán trại. Các chi phí trả trước này được phân bổ thời gian các lợi ích kinh tế tương ứng được tạo ra từ các chi phí này.

Công cụ, dụng cụ

Các công cụ, dụng cụ đã đưa vào sử dụng được phân bổ vào chi phí theo phương pháp đường thẳng với thời gian phân bổ không quá 3 năm.

Chi phí sửa chữa tài sản cố định

Chi phí sửa chữa tài sản cố định phát sinh một lần có giá trị lớn được phân bổ vào chi phí theo phương pháp đường thẳng trong không quá 3 năm.

CÔNG TY CỔ PHẦN SÔNG ĐÀ 9

Địa chỉ: Tòa nhà Sông Đà 9, đường Phạm Hùng, phường Mỹ Đình 2, quận Nam Từ Liêm, thành phố Hà Nội

BÁO CÁO TÀI CHÍNH HỢP NHẤT GIỮA NIÊN ĐỘ

6 tháng đầu của năm tài chính kết thúc ngày 31 tháng 12 năm 2018

Bản thuyết minh Báo cáo tài chính hợp nhất giữa niên độ (tiếp theo)

Nhà điều hành, lán trại

Chi phí nhà điều hành, lán trại phát sinh một lần có giá trị lớn được phân bổ vào chi phí theo phương pháp đường thẳng trong không quá 3 năm.

9. Tài sản cố định hữu hình

Tài sản cố định hữu hình được thể hiện theo nguyên giá trừ hao mòn lũy kế. Nguyên giá tài sản cố định hữu hình bao gồm toàn bộ các chi phí mà Nhóm Công ty phải bỏ ra để có được tài sản cố định tính đến thời điểm đưa tài sản đó vào trạng thái sẵn sàng sử dụng. Các chi phí phát sinh sau ghi nhận ban đầu chỉ được ghi tăng nguyên giá tài sản cố định nếu các chi phí này chắc chắn làm tăng lợi ích kinh tế trong tương lai do sử dụng tài sản đó. Các chi phí phát sinh không thỏa mãn điều kiện trên được ghi nhận là chi phí sản xuất, kinh doanh trong kỳ.

Khi tài sản cố định hữu hình được bán hay thanh lý, nguyên giá và giá trị hao mòn lũy kế được xóa sổ và lãi, lỗ phát sinh do thanh lý được ghi nhận vào thu nhập hay chi phí trong kỳ.

Tài sản cố định hữu hình được khấu hao theo phương pháp đường thẳng dựa trên thời gian hữu dụng ước tính. Số năm khấu hao của các loại tài sản cố định hữu hình như sau:

<u>Loại tài sản cố định</u>	<u>Số năm</u>
Nhà cửa, vật kiến trúc	15 – 25
Máy móc và thiết bị	5 -15
Phương tiện vận tải, truyền dẫn	4 – 8
Thiết bị, dụng cụ quản lý	3 – 5
Tài sản cố định khác	3 – 5

10. Tài sản cố định vô hình

Tài sản cố định vô hình được thể hiện theo nguyên giá trừ hao mòn lũy kế.

Nguyên giá tài sản cố định vô hình bao gồm toàn bộ các chi phí mà Nhóm Công ty phải bỏ ra để có được tài sản cố định tính đến thời điểm đưa tài sản đó vào trạng thái sẵn sàng sử dụng. Chi phí liên quan đến tài sản cố định vô hình phát sinh sau khi ghi nhận ban đầu được ghi nhận là chi phí sản xuất, kinh doanh trong kỳ trừ khi các chi phí này gắn liền với một tài sản cố định vô hình cụ thể và làm tăng lợi ích kinh tế từ các tài sản này.

Khi tài sản cố định vô hình được bán hay thanh lý, nguyên giá và giá trị hao mòn lũy kế được xóa sổ và lãi, lỗ phát sinh do thanh lý được ghi nhận vào thu nhập hay chi phí trong kỳ.

Tài sản cố định vô hình của Nhóm Công ty là:

Quyền sử dụng đất

Quyền sử dụng đất là toàn bộ các chi phí thực tế Nhóm Công ty đã chi ra có liên quan trực tiếp tới đất sử dụng, bao gồm: tiền chi ra để có quyền sử dụng đất, chi phí cho đền bù, giải phóng mặt bằng, san lấp mặt bằng, lệ phí trước bạ. Quyền sử dụng đất không xác định thời hạn không được tính khấu hao.

11. Chi phí xây dựng cơ bản dở dang

Chi phí xây dựng cơ bản dở dang phản ánh các chi phí liên quan trực tiếp (bao gồm cả chi phí lãi vay có liên quan phù hợp với chính sách kế toán của Nhóm Công ty) đến các tài sản đang trong quá trình xây dựng, máy móc thiết bị đang lắp đặt để phục vụ cho mục đích sản xuất, cho thuê và quản lý cũng như chi phí liên quan đến việc sửa chữa tài sản cố định đang thực hiện. Các tài sản này được ghi nhận theo giá gốc và không được tính khấu hao.

CÔNG TY CỔ PHẦN SÔNG ĐÀ 9

Địa chỉ: Tòa nhà Sông Đà 9, đường Phạm Hùng, phường Mỹ Đình 2, quận Nam Từ Liêm, thành phố Hà Nội

BÁO CÁO TÀI CHÍNH HỢP NHẤT GIỮA NIÊN ĐỘ

6 tháng đầu của năm tài chính kết thúc ngày 31 tháng 12 năm 2018

Bản thuyết minh Báo cáo tài chính hợp nhất giữa niên độ (tiếp theo)

12. Các khoản nợ phải trả và chi phí phải trả

Các khoản nợ phải trả và chi phí phải trả được ghi nhận cho số tiền phải trả trong tương lai liên quan đến hàng hóa và dịch vụ đã nhận được. Chi phí phải trả được ghi nhận dựa trên các ước tính hợp lý về số tiền phải trả.

Việc phân loại các khoản phải trả là phải trả người bán, chi phí phải trả và phải trả khác được thực hiện theo nguyên tắc sau:

- Phải trả người bán phản ánh các khoản phải trả mang tính chất thương mại phát sinh từ giao dịch mua hàng hóa, dịch vụ, tài sản và người bán là đơn vị độc lập với Nhóm Công ty.
- Chi phí phải trả phản ánh các khoản phải trả cho hàng hóa, dịch vụ đã nhận được từ người bán hoặc đã cung cấp cho người mua nhưng chưa chi trả do chưa có hóa đơn hoặc chưa đủ hồ sơ, tài liệu kế toán và các khoản phải trả cho người lao động về tiền lương nghỉ phép, các khoản chi phí sản xuất, kinh doanh phải trích trước.
- Phải trả khác phản ánh các khoản phải trả không có tính thương mại, không liên quan đến giao dịch mua, bán, cung cấp hàng hóa dịch vụ.

Các khoản nợ phải trả và chi phí phải trả được phân loại ngắn hạn và dài hạn trên Bảng cân đối kế toán hợp nhất giữa niên độ căn cứ theo kỳ hạn còn lại tại ngày kết thúc kỳ kế toán.

13. Các khoản dự phòng phải trả

Các khoản dự phòng được ghi nhận khi Nhóm Công ty có nghĩa vụ nợ hiện tại (nghĩa vụ pháp lý hoặc nghĩa vụ liên đới) do kết quả từ một sự kiện đã xảy ra, việc thanh toán nghĩa vụ nợ này có thể sẽ dẫn đến sự giảm sút về những lợi ích kinh tế và giá trị của nghĩa vụ nợ đó có thể được ước tính một cách đáng tin cậy.

Nếu ảnh hưởng của thời gian là trọng yếu, dự phòng sẽ được xác định bằng cách chiết khấu số tiền phải bỏ ra trong tương lai để thanh toán nghĩa vụ nợ với tỷ lệ chiết khấu trước thuế và phản ánh những đánh giá trên thị trường hiện tại về giá trị thời gian của tiền và những rủi ro cụ thể của khoản nợ đó. Khoản tăng lên của số dự phòng do thời gian trôi qua được ghi nhận là chi phí tài chính.

Khoản dự phòng phải trả của Nhóm Công ty là Dự phòng bảo hành công trình xây dựng, được lập cho từng công trình xây dựng có cam kết bảo hành.

Mức trích lập dự phòng bảo hành bằng 3% trên giá trị hợp đồng (kỳ trước là 3%). Tỷ lệ này được ước tính dựa trên các dữ liệu về chi phí bảo hành trong những năm trước. Khi hết thời gian bảo hành, khoản dự phòng bảo hành công trình xây dựng không sử dụng hoặc sử dụng không hết được ghi nhận vào thu nhập khác.

14. Vốn chủ sở hữu

Vốn góp của chủ sở hữu

Vốn góp của chủ sở hữu được ghi nhận theo số vốn thực tế đã góp của các cổ đông của Nhóm Công ty.

Thặng dư vốn Cổ phần

Thặng dư vốn Cổ phần được ghi nhận theo số chênh lệch giữa giá phát hành và mệnh giá cổ phiếu khi phát hành lần đầu hoặc phát hành bổ sung, chênh lệch giữa giá tái phát hành và giá trị sổ sách của cổ phiếu quỹ và cấu phần vốn của trái phiếu chuyển đổi khi đáo hạn. Chi phí trực tiếp liên quan đến việc phát hành bổ sung cổ phiếu và tái phát hành cổ phiếu quỹ được ghi giảm thặng dư vốn Cổ phần.

Vốn khác của chủ sở hữu

Vốn khác được hình thành do bổ sung từ kết quả hoạt động kinh doanh, đánh giá lại tài sản và giá trị còn lại giữa giá trị hợp lý của các tài sản được tặng, biếu, tài trợ sau khi trừ các khoản thuế phải nộp (nếu có) liên quan đến các tài sản này.

CÔNG TY CỔ PHẦN SÔNG ĐÀ 9

Địa chỉ: Tòa nhà Sông Đà 9, đường Phạm Hùng, phường Mỹ Đình 2, quận Nam Từ Liêm, thành phố Hà Nội

BÁO CÁO TÀI CHÍNH HỢP NHẤT GIỮA NIÊN ĐỘ

6 tháng đầu của năm tài chính kết thúc ngày 31 tháng 12 năm 2018

Bản thuyết minh Báo cáo tài chính hợp nhất giữa niên độ (tiếp theo)

Nguồn vốn đầu tư xây dựng cơ bản

Nguồn vốn đầu tư xây dựng cơ bản phản ánh số hiện có và tình hình tăng, giảm nguồn vốn đầu tư xây dựng cơ bản của Nhóm Công ty. Vốn đầu tư xây dựng cơ bản của Nhóm Công ty được dùng cho việc đầu tư xây dựng mới, cải tạo, mở rộng cơ sở sản xuất, kinh doanh và mua sắm tài sản cố định để đổi mới công nghệ.

15. Phân phối lợi nhuận

Lợi nhuận sau thuế thu nhập doanh nghiệp được phân phối cho các cổ đông sau khi đã trích lập các quỹ theo Điều lệ của Nhóm Công ty cũng như các quy định của pháp luật và đã được Đại hội đồng cổ đông phê duyệt.

Việc phân phối lợi nhuận cho các cổ đông được cân nhắc đến các khoản mục phi tiền tệ nằm trong lợi nhuận sau thuế chưa phân phối có thể ảnh hưởng đến luồng tiền và khả năng chi trả cổ tức/lợi nhuận như lãi do đánh giá lại tài sản mang đi góp vốn, lãi do đánh giá lại các khoản mục tiền tệ, các công cụ tài chính và các khoản mục phi tiền tệ khác.

16. Ghi nhận doanh thu và thu nhập

Doanh thu bán hàng hoá, thành phẩm

Doanh thu bán hàng hóa, thành phẩm được ghi nhận khi đồng thời thỏa mãn các điều kiện sau:

- Nhóm Công ty đã chuyển giao phần lớn rủi ro và lợi ích gắn liền với quyền sở hữu hàng hóa, sản phẩm cho người mua.
- Nhóm Công ty đã không còn nắm giữ quyền quản lý hàng hóa, sản phẩm như người sở hữu hàng hóa, sản phẩm hoặc quyền kiểm soát hàng hóa, sản phẩm.
- Doanh thu được xác định tương đối chắc chắn. Khi hợp đồng quy định người mua được quyền trả lại hàng hóa, sản phẩm đã mua theo những điều kiện cụ thể, doanh thu chỉ được ghi nhận khi những điều kiện cụ thể đó không còn tồn tại và người mua không được quyền trả lại hàng hóa, sản phẩm (trừ trường hợp khách hàng có quyền trả lại hàng hóa, sản phẩm dưới hình thức đổi lại để lấy hàng hóa, dịch vụ khác).
- Nhóm Công ty đã hoặc sẽ thu được lợi ích kinh tế từ giao dịch bán hàng.
- Xác định được chi phí liên quan đến giao dịch bán hàng.

Doanh thu cung cấp dịch vụ

Doanh thu cung cấp dịch vụ được ghi nhận khi đồng thời thỏa mãn các điều kiện sau:

- Doanh thu được xác định tương đối chắc chắn. Khi hợp đồng quy định người mua được quyền trả lại dịch vụ đã mua theo những điều kiện cụ thể, doanh thu chỉ được ghi nhận khi những điều kiện cụ thể đó không còn tồn tại và người mua không được quyền trả lại dịch vụ đã cung cấp.
- Nhóm Công ty đã hoặc sẽ thu được lợi ích kinh tế từ giao dịch cung cấp dịch vụ đó.
- Xác định được phần công việc đã hoàn thành vào thời điểm báo cáo.
- Xác định được chi phí phát sinh cho giao dịch và chi phí để hoàn thành giao dịch cung cấp dịch vụ đó.

Trường hợp dịch vụ được thực hiện trong nhiều kỳ thì doanh thu được ghi nhận trong kỳ được căn cứ vào kết quả phần công việc đã hoàn thành vào ngày kết thúc kỳ kế toán.

CÔNG TY CỔ PHẦN SÔNG ĐÀ 9

Địa chỉ: Tòa nhà Sông Đà 9, đường Phạm Hùng, phường Mỹ Đình 2, quận Nam Từ Liêm, thành phố Hà Nội

BÁO CÁO TÀI CHÍNH HỢP NHẤT GIỮA NIÊN ĐỘ

6 tháng đầu của năm tài chính kết thúc ngày 31 tháng 12 năm 2018

Bản thuyết minh Báo cáo tài chính hợp nhất giữa niên độ (tiếp theo)

Tiền lãi

Tiền lãi được ghi nhận trên cơ sở thời gian và lãi suất thực tế từng kỳ.

Cổ tức và lợi nhuận được chia

Cổ tức và lợi nhuận được chia được ghi nhận khi Nhóm Công ty đã được quyền nhận cổ tức hoặc lợi nhuận từ việc góp vốn. Cổ tức được nhận bằng cổ phiếu chỉ được theo dõi số lượng cổ phiếu tăng thêm, không ghi nhận giá trị cổ phiếu nhận được

17. Hợp đồng xây dựng

Hợp đồng xây dựng là một hợp đồng được thỏa thuận để xây dựng một tài sản hoặc tổ hợp các tài sản có liên quan chặt chẽ hay phụ thuộc lẫn nhau về mặt thiết kế, công nghệ, chức năng hoặc mục đích sử dụng cơ bản của chúng.

Khi kết quả thực hiện hợp đồng được ước tính một cách đáng tin cậy:

- Đối với các hợp đồng xây dựng quy định nhà thầu được thanh toán theo giá trị khối lượng thực hiện: doanh thu và chi phí liên quan đến hợp đồng được ghi nhận tương ứng với phần công việc đã hoàn thành được khách hàng xác nhận và được phản ánh trên hóa đơn đã lập.

Các khoản tăng, giảm khối lượng xây lắp, các khoản thu bồi thường và các khoản thu khác chỉ được ghi nhận doanh thu khi đã được thống nhất với khách hàng.

Khi kết quả thực hiện hợp đồng xây dựng không thể ước tính được một cách đáng tin cậy:

- Doanh thu chỉ được ghi nhận tương đương với chi phí của hợp đồng đã phát sinh mà việc hoàn trả là tương đối chắc chắn.
- Chi phí của hợp đồng chỉ được ghi nhận vào chi phí khi đã phát sinh.

18. Chi phí đi vay

Chi phí đi vay bao gồm lãi tiền vay và các chi phí khác phát sinh liên quan trực tiếp đến các khoản vay.

Chi phí đi vay được ghi nhận vào chi phí khi phát sinh. Trường hợp chi phí đi vay liên quan trực tiếp đến việc đầu tư xây dựng hoặc sản xuất tài sản dở dang cần có một thời gian đủ dài (trên 12 tháng) để có thể đưa vào sử dụng theo mục đích định trước hoặc bán thì chi phí đi vay này được tính vào giá trị của tài sản đó. Đối với khoản vay riêng phục vụ việc xây dựng tài sản cố định, bất động sản đầu tư, lãi vay được vốn hóa kể cả khi thời gian xây dựng dưới 12 tháng. Các khoản thu nhập phát sinh từ việc đầu tư tạm thời các khoản vay được ghi giảm nguyên giá tài sản có liên quan.

Đối với các khoản vốn vay chung trong đó có sử dụng cho mục đích đầu tư xây dựng hoặc sản xuất tài sản dở dang thì chi phí đi vay vốn hóa được xác định theo tỷ lệ vốn hóa đối với chi phí lũy kế bình quân gia quyền phát sinh cho việc đầu tư xây dựng cơ bản hoặc sản xuất tài sản đó. Tỷ lệ vốn hóa được tính theo tỷ lệ lãi suất bình quân gia quyền của các khoản vay chưa trả trong kỳ, ngoại trừ các khoản vay riêng biệt phục vụ cho mục đích hình thành một tài sản cụ thể.

19. Các khoản chi phí

Chi phí là những khoản làm giảm lợi ích kinh tế được ghi nhận tại thời điểm giao dịch phát sinh hoặc khi có khả năng tương đối chắc chắn sẽ phát sinh trong tương lai không phân biệt đã chi tiền hay chưa.

Các khoản chi phí và khoản doanh thu do nó tạo ra phải được ghi nhận đồng thời theo nguyên tắc phù hợp. Trong trường hợp nguyên tắc phù hợp xung đột với nguyên tắc thận trọng, chi phí được ghi nhận căn cứ vào bản chất và quy định của các chuẩn mực kế toán để đảm bảo phản ánh giao dịch một cách trung thực, hợp lý.

CÔNG TY CỔ PHẦN SÔNG ĐÀ 9

Địa chỉ: Tòa nhà Sông Đà 9, đường Phạm Hùng, phường Mỹ Đình 2, quận Nam Từ Liêm, thành phố Hà Nội

BÁO CÁO TÀI CHÍNH HỢP NHẤT GIỮA NIÊN ĐỘ

6 tháng đầu của năm tài chính kết thúc ngày 31 tháng 12 năm 2018

Bản thuyết minh Báo cáo tài chính hợp nhất giữa niên độ (tiếp theo)

20. Thuế thu nhập doanh nghiệp

Chi phí thuế thu nhập doanh nghiệp bao gồm thuế thu nhập hiện hành và thuế thu nhập hoãn lại.

Thuế thu nhập hiện hành

Thuế thu nhập hiện hành là khoản thuế được tính dựa trên thu nhập tính thuế. Thu nhập tính thuế chênh lệch so với lợi nhuận kế toán là do điều chỉnh các khoản chênh lệch tạm thời giữa thuế và kế toán, các chi phí không được trừ cũng như điều chỉnh các khoản thu nhập không phải chịu thuế và các khoản lỗ được chuyển.

Thuế thu nhập hoãn lại

Thuế thu nhập hoãn lại là khoản thuế thu nhập doanh nghiệp sẽ phải nộp hoặc sẽ được hoàn lại do chênh lệch tạm thời giữa giá trị ghi sổ của tài sản và nợ phải trả cho mục đích lập Báo cáo tài chính và cơ sở tính thuế thu nhập. Thuế thu nhập hoãn lại phải trả được ghi nhận cho tất cả các khoản chênh lệch tạm thời chịu thuế. Tài sản thuế thu nhập hoãn lại chỉ được ghi nhận khi chắc chắn trong tương lai sẽ có lợi nhuận tính thuế để sử dụng những chênh lệch tạm thời được khấu trừ này.

Giá trị ghi sổ của tài sản thuế thu nhập doanh nghiệp hoãn lại được xem xét lại vào ngày kết thúc kỳ kế toán và sẽ được ghi giảm đến mức đảm bảo chắc chắn có đủ lợi nhuận tính thuế cho phép lợi ích của một phần hoặc toàn bộ tài sản thuế thu nhập hoãn lại được sử dụng. Các tài sản thuế thu nhập doanh nghiệp hoãn lại chưa được ghi nhận trước đây được xem xét lại vào ngày kết thúc kỳ kế toán và được ghi nhận khi chắc chắn có đủ lợi nhuận tính thuế để có thể sử dụng các tài sản thuế thu nhập hoãn lại chưa ghi nhận này.

Tài sản thuế thu nhập hoãn lại và thuế thu nhập hoãn lại phải trả được xác định theo thuế suất dự tính sẽ áp dụng cho năm tài sản được thu hồi hay nợ phải trả được thanh toán dựa trên các mức thuế suất có hiệu lực tại ngày kết thúc kỳ kế toán. Thuế thu nhập hoãn lại được ghi nhận vào Báo cáo kết quả hoạt động kinh doanh và chỉ ghi trực tiếp vào vốn chủ sở hữu khi khoản thuế đó liên quan đến các khoản mục được ghi thẳng vào vốn chủ sở hữu.

Tài sản thuế thu nhập hoãn lại và thuế thu nhập hoãn lại phải trả được bù trừ khi:

- Nhóm Công ty có quyền hợp pháp được bù trừ giữa tài sản thuế thu nhập hiện hành với thuế thu nhập hiện hành phải nộp; và
- Các tài sản thuế thu nhập hoãn lại và thuế thu nhập hoãn lại phải trả này liên quan đến thuế thu nhập doanh nghiệp được quản lý bởi cùng một cơ quan thuế:
 - Đối với cùng một đơn vị chịu thuế; hoặc
 - Nhóm Công ty dự định thanh toán thuế thu nhập hiện hành phải trả và tài sản thuế thu nhập hiện hành trên cơ sở thuần hoặc thu hồi tài sản đồng thời với việc thanh toán nợ phải trả trong từng kỳ tương lai khi các khoản trọng yếu của thuế thu nhập hoãn lại phải trả hoặc tài sản thuế thu nhập hoãn lại được thanh toán hoặc thu hồi.

21. Bên liên quan

Các bên được coi là liên quan nếu một bên có khả năng kiểm soát hoặc có ảnh hưởng đáng kể đối với bên kia trong việc ra quyết định các chính sách tài chính và hoạt động. Các bên cũng được xem là bên liên quan nếu cùng chịu sự kiểm soát chung hay chịu ảnh hưởng đáng kể chung.

Trong việc xem xét mối quan hệ của các bên liên quan, bản chất của mối quan hệ được chú trọng nhiều hơn hình thức pháp lý.

CÔNG TY CỔ PHẦN SÔNG ĐÀ 9

Địa chỉ: Tòa nhà Sông Đà 9, đường Phạm Hùng, phường Mỹ Đình 2, quận Nam Từ Liêm, thành phố Hà Nội

BÁO CÁO TÀI CHÍNH HỢP NHẤT GIỮA NIÊN ĐỘ

6 tháng đầu của năm tài chính kết thúc ngày 31 tháng 12 năm 2018

Bản thuyết minh Báo cáo tài chính hợp nhất giữa niên độ (tiếp theo)

22. Báo cáo theo bộ phận

Bộ phận theo lĩnh vực kinh doanh là một phần có thể xác định riêng biệt tham gia vào quá trình sản xuất hoặc cung cấp sản phẩm, dịch vụ và có rủi ro và lợi ích kinh tế khác với các bộ phận kinh doanh khác.

Bộ phận theo khu vực địa lý là một phần có thể xác định riêng biệt tham gia vào quá trình sản xuất hoặc cung cấp sản phẩm, dịch vụ trong phạm vi một môi trường kinh tế cụ thể và có rủi ro và lợi ích kinh tế khác với các bộ phận kinh doanh trong các môi trường kinh tế khác.

Thông tin bộ phận được lập và trình bày phù hợp với chính sách kế toán áp dụng cho việc lập và trình bày Báo cáo tài chính hợp nhất giữa niên độ của Nhóm Công ty.

V. THÔNG TIN BỔ SUNG CHO CÁC KHOẢN MỤC TRÌNH BÀY TRONG BẢNG CÂN ĐỐI KẾ TOÁN HỢP NHẤT GIỮA NIÊN ĐỘ

1. Tiền và các khoản tương đương tiền

	Số cuối kỳ	Số đầu năm
Tiền mặt	1.117.325.548	560.196.656
Tiền gửi ngân hàng	58.160.185.786	70.067.121.507
Tiền đang chuyển	698.621.880	
Các khoản tương đương tiền (Tiền gửi có kỳ hạn từ 3 tháng trở xuống)	25.368.000.000	15.368.000.000
Cộng	85.344.133.214	85.995.318.163

2. Các khoản đầu tư tài chính

Các khoản đầu tư tài chính của Nhóm Công ty chỉ có đầu tư góp vốn vào đơn vị khác. Thông tin về các khoản đầu tư tài chính của Nhóm Công ty như sau:

	Số cuối kỳ			Số đầu năm		
	Giá gốc	Dự phòng	Giá trị hợp lý	Giá gốc	Dự phòng	Giá trị hợp lý
Công ty Cổ phần Xây dựng Hạ tầng Sông Đà ⁽ⁱ⁾	18.628.000.000	(15.088.680.000)	3.539.320.000	18.628.000.000	(16.765.200.000)	1.862.800.000
Công ty Cổ phần Sông Đà I ⁽ⁱ⁾	5.784.940.000	(5.294.940.000)	490.000.000	5.784.940.000	(5.221.440.000)	563.500.000
Công ty Cổ phần Sông Đà Hà Nội ⁽ⁱ⁾	4.000.000.000	(3.360.000.000)	640.000.000	4.000.000.000	(3.720.000.000)	280.000.000
Công ty Cổ phần Đầu tư & Phát triển Văn Phong ⁽ⁱ⁾	3.409.090.909	(1.800.850.256)	1.608.240.653	3.409.090.909	(1.826.716.180)	
Công ty Cổ phần Đầu tư Phát triển khu kinh tế Hải Hà ⁽ⁱⁱ⁾				1.000.000.000		
Cộng	31.822.030.909	(25.544.470.256)		32.822.030.909	(27.533.356.180)	

CÔNG TY CỔ PHẦN SÔNG ĐÀ 9

Địa chỉ: Tòa nhà Sông Đà 9, đường Phạm Hùng, phường Mỹ Đình 2, quận Nam Từ Liêm, thành phố Hà Nội

BÁO CÁO TÀI CHÍNH HỢP NHẤT GIỮA NIÊN ĐỘ

6 tháng đầu của năm tài chính kết thúc ngày 31 tháng 12 năm 2018

Bản thuyết minh Báo cáo tài chính hợp nhất giữa niên độ (tiếp theo)

(i) Tại ngày kết thúc kỳ kế toán, các khoản đầu tư sau không thay đổi so với số đầu năm:

Tên Công ty	Số lượng cổ phiếu nắm giữ	Tỷ lệ % sở hữu
Công ty Cổ phần Xây dựng Hạ tầng Sông Đà	1.862.800	8,89%
Công ty Cổ phần Sông Đà 1	245.000	4,90%
Công ty Cổ phần Sông Đà Hà Nội	400.000	10,00%
Công ty Cổ phần Đầu tư & Phát triển Vân Phong	300.000	3,00%

(ii) Trong kỳ, Nhóm Công ty đã thanh lý toàn bộ khoản đầu tư vào Công ty Cổ phần Đầu tư và Phát triển khu kinh tế Hải Hà

Giá trị hợp lý

Đối với các khoản đầu tư có giá niêm yết, giá trị hợp lý được xác định theo giá niêm yết tại ngày kết thúc kỳ kế toán. Nhóm Công ty chưa xác định giá trị hợp lý của các khoản đầu tư không có giá niêm yết do chưa có hướng dẫn cụ thể về việc xác định giá trị hợp lý.

Dự phòng cho các khoản đầu tư góp vốn vào đơn vị khác

Tình hình biến động dự phòng cho các khoản đầu tư góp vốn vào đơn vị khác như sau:

	Kỳ này	Kỳ trước
Số đầu năm	27.533.356.180	31.211.141.698
Trích lập dự phòng bổ sung	73.500.000	24.500.000
Hoàn nhập dự phòng	(2.062.385.924)	(4.675.868.729)
Số cuối kỳ	25.544.470.256	26.559.772.969

3. Phải thu ngắn hạn của khách hàng

	Số cuối kỳ	Số đầu năm
Phải thu các bên liên quan	490.960.549.708	461.935.997.129
Tổng công ty Sông Đà - CTCP	414.458.259.707	390.597.797.193
Công ty Cổ phần Sông Đà 2	290.025.738	290.025.738
Công ty Cổ phần Sông Đà 3	946.882.908	866.882.908
Công ty Cổ phần Sông Đà 4	126.598.947	126.598.947
Công ty Cổ phần Sông Đà 5	46.562.050.625	41.569.962.560
Công ty Cổ phần Sông Đà 6	499.608.792	499.608.792
Công ty Cổ phần Sông Đà 10	92.002.000	
Công ty TNHH MTV Sông Đà 11 Thăng Long	2.952.036	2.952.036
Công ty Cổ phần Điện Việt Lào	18.751.692.294	18.751.692.294
Công ty TNHH MTV Hạ tầng Sông Đà	8.615.843.661	8.615.843.661
Công ty Cổ phần Thủy điện Nậm Chiến	614.633.000	614.633.000
Phải thu các khách hàng khác	132.885.281.728	155.837.667.714
Cộng	623.845.831.436	617.773.664.843

CHỈ
CỔ
PHẦN
SÔNG
ĐÀ
9
T
A
G
E

CÔNG TY CỔ PHẦN SÔNG ĐÀ 9

Địa chỉ: Tòa nhà Sông Đà 9, đường Phạm Hùng, phường Mỹ Đình 2, quận Nam Từ Liêm, thành phố Hà Nội

BÁO CÁO TÀI CHÍNH HỢP NHẤT GIỮA NIÊN ĐỘ

6 tháng đầu của năm tài chính kết thúc ngày 31 tháng 12 năm 2018

Bản thuyết minh Báo cáo tài chính hợp nhất giữa niên độ (tiếp theo)

4. Trả trước cho người bán ngắn hạn

	<u>Số cuối kỳ</u>	<u>Số đầu năm</u>
<i>Trả trước cho các bên liên quan</i>	1.144.930.949	570.610.406
Công ty Cổ phần Cơ khí Lắp máy Sông Đà	631.665.745	
Công ty Cổ phần Tư vấn Sông Đà	99.765.204	255.110.406
Công ty Cổ phần Sông Đà 3	100.000.000	2.000.000
Công ty Cổ phần Sông Đà 5	313.500.000	313.500.000
<i>Trả trước cho người bán khác</i>	104.943.213.760	16.913.746.806
Công ty Cổ phần Xây dựng Thương mại An Xuân Thịnh	69.791.313.214	
Công ty Cổ phần Lilama 69-1 Phả Lại	13.862.769.059	
Công ty TNHH Thiết bị Công nghiệp nặng MICO	5.260.000.000	
Hội đồng bồi thường tái định cư huyện Xín Mần	6.850.000.000	6.850.000.000
Công ty Cổ phần Cơ khí Xây dựng & Dịch vụ Thương mại 457	1.940.879.260	1.940.879.260
Các nhà cung cấp khác	7.238.252.227	8.122.867.546
Cộng	<u>106.088.144.709</u>	<u>17.484.357.212</u>

5. Phải thu về cho vay ngắn hạn

	<u>Số cuối kỳ</u>	<u>Số đầu năm</u>
<i>Cho vay các bên liên quan</i>	2.189.141.728	2.189.141.728
Công ty Cổ phần Điện Việt Lào ⁽ⁱ⁾	2.189.141.728	2.189.141.728
<i>Cho vay các tổ chức và cá nhân khác</i>	42.000.000	42.000.000
Ông Đặng Đình Thắng	42.000.000	42.000.000
Cộng	<u>2.231.141.728</u>	<u>2.231.141.728</u>

⁽ⁱ⁾ Khoản cho Công ty Cổ phần Điện Việt Lào vay với thời hạn 12 tháng; lãi suất vay được tính theo thông báo của Công ty Cổ phần Sông Đà 9, căn cứ trên lãi suất Công ty Cổ phần Sông Đà 9 vay tại Ngân hàng Đầu tư và Phát triển Việt Nam.

6. Phải thu ngắn hạn/dài hạn khác**6a. Phải thu ngắn hạn khác**

	<u>Số cuối kỳ</u>		<u>Số đầu năm</u>	
	<u>Giá trị</u>	<u>Dự phòng</u>	<u>Giá trị</u>	<u>Dự phòng</u>
<i>Phải thu các bên liên quan</i>	10.345.659.947		10.257.728.421	
Công ty Cổ phần Điện Việt Lào - Tiền lãi phải thu	10.345.659.947		10.257.728.421	
<i>Phải thu các tổ chức và cá nhân khác</i>	60.830.160.453	(16.445.676.201)	55.488.716.688	(16.445.676.201)
Các khoản ký quỹ, ký cược	95.000.000		5.237.778.267	
Tạm ứng	39.065.350.062		29.666.111.289	
Công ty Cổ phần Xây dựng Hạ tầng Sông Đà - Tiền thuê văn phòng	3.375.669.603	(2.362.968.722)	3.375.669.603	(2.362.968.722)
Ông Đặng Đình Thắng - Tiền lãi cho vay	4.366.768.000	(4.251.608.000)	4.366.768.000	(4.251.608.000)
Công ty Cổ phần Đầu tư và Tư vấn doanh nghiệp VNS	7.832.324.889	(7.832.324.889)	7.832.324.889	(7.832.324.889)
Các khoản phải thu ngắn hạn khác	6.095.047.899	(2.040.774.590)	5.010.064.640	(2.040.774.590)
Cộng	<u>71.175.820.400</u>	<u>(16.487.676.201)</u>	<u>65.746.445.109</u>	<u>(16.487.676.201)</u>

CÔNG TY CỔ PHẦN SÔNG ĐÀ 9

Địa chỉ: Tòa nhà Sông Đà 9, đường Phạm Hùng, phường Mỹ Đình 2, quận Nam Từ Liêm, thành phố Hà Nội

BÁO CÁO TÀI CHÍNH HỢP NHẤT GIỮA NIÊN ĐỘ

6 tháng đầu của năm tài chính kết thúc ngày 31 tháng 12 năm 2018

Bản thuyết minh Báo cáo tài chính hợp nhất giữa niên độ (tiếp theo)**6b. Phải thu dài hạn khác**

Là khoản ký cược, ký quỹ dài hạn.

7. Nợ xấu

	Số cuối kỳ		Số đầu năm	
	Giá gốc	Dự phòng đã trích lập	Giá gốc	Dự phòng đã trích lập
Phải thu khách hàng	20.654.356.573	(20.654.356.573)	20.654.356.573	(20.654.356.573)
Công ty Cổ phần Phát triển kỹ thuật xây dựng ⁽ⁱ⁾	9.265.683.858	(9.265.683.858)	9.265.683.858	(9.265.683.858)
Công ty Cổ phần Thủy điện Sử Pán 2 ⁽ⁱ⁾	1.463.289.775	(1.463.289.775)	1.463.289.775	(1.463.289.775)
Các khách hàng khác ⁽ⁱ⁾	9.925.382.940	(9.925.382.940)	9.925.382.940	(9.925.382.940)
Trả trước nhà cung cấp	3.491.336.780	(3.460.886.780)	3.491.336.780	(3.460.886.780)
Công ty Cổ phần Cơ khí Xây dựng và Thương mại dịch vụ 457 ⁽ⁱ⁾	1.940.879.260	(1.940.879.260)	1.940.879.260	(1.940.879.260)
Các khoản ứng trước khác ⁽ⁱ⁾	1.448.957.520	(1.448.957.520)	1.448.957.520	(1.448.957.520)
Các khoản ứng trước khác ⁽ⁱⁱ⁾	101.500.000	(71.050.000)	101.500.000	(71.050.000)
Phải thu khác	17.615.537.082	(16.487.676.201)	17.615.537.082	(16.487.676.201)
Công ty Cổ phần Xây dựng Hạ tầng Sông Đà ⁽ⁱⁱ⁾	3.375.669.603	(2.362.968.722)	3.375.669.603	(2.362.968.722)
Ông Đặng Đình Thắng - Tiền gốc vay, lãi cho vay ⁽ⁱ⁾	4.366.768.000	(4.251.608.000)	4.366.768.000	(4.251.608.000)
Nhóm cổ đông cũ Công ty Cổ phần Đầu tư và Tư vấn doanh nghiệp VNS ⁽ⁱ⁾	7.832.324.889	(7.832.324.889)	7.832.324.889	(7.832.324.889)
Các khoản khác	2.040.774.590	(2.040.774.590)	2.040.774.590	(2.040.774.590)
Cộng	41.761.230.435	(40.602.919.554)	41.761.230.435	(40.602.919.554)

⁽ⁱ⁾ Khoản nợ quá hạn trên 3 năm⁽ⁱⁱ⁾ Khoản nợ quá hạn từ 2 - 3 năm

Trong kỳ, Nhóm Công ty không phát sinh trích lập/hoàn nhập dự phòng nợ phải thu khó đòi.

CÔNG TY CỔ PHẦN SÔNG ĐÀ 9

Địa chỉ: Tòa nhà Sông Đà 9, đường Phạm Hùng, phường Mỹ Đình 2, quận Nam Từ Liêm, thành phố Hà Nội

BÁO CÁO TÀI CHÍNH HỢP NHẤT GIỮA NIÊN ĐỘ

6 tháng đầu của năm tài chính kết thúc ngày 31 tháng 12 năm 2018

Bản thuyết minh Báo cáo tài chính hợp nhất giữa niên độ (tiếp theo)

8. Hàng tồn kho

	Số cuối kỳ		Số đầu năm	
	Giá gốc	Dự phòng	Giá gốc	Dự phòng
Nguyên liệu, vật liệu	23.543.619.554		25.877.969.117	
Công cụ, dụng cụ	284.059.336		373.957.403	
Chi phí sản xuất, kinh doanh dở dang	204.688.394.044		191.940.532.709	
Công trình thủy điện Đắc Mi 2	10.630.612.105		13.069.893.591	
Công trình thủy điện XêKaMan 1	97.550.884.718		96.408.398.421	
Công trình thủy điện Namthuen 1	18.713.292.000		33.164.298.097	
Công trình thủy điện Huội Quảng	11.171.211.308		12.856.633.821	
Công trình khác	66.622.393.913		36.441.308.779	
Hàng gửi đi bán	20.379.070			
Hàng hóa bất động sản ^(*)	26.296.002.727		26.296.002.727	
Đất và tài sản trên đất tại Hà Nội	18.438.002.727		18.438.002.727	
Quyền sử dụng đất 02 lô biệt thự tại Huế	7.858.000.000		7.858.000.000	
Cộng	254.832.454.731		244.488.461.956	

(*) Là giá trị đất và tài sản trên đất tại lô đất số BD923225 tại địa chỉ P104 A3 - Lạc Chính, Trúc Bạch, Ba Đình, Hà Nội với diện tích 297,90m² và quyền sử dụng đất 2 lô biệt thự tại thành phố Huế.

9. Chi phí trả trước ngắn hạn/dài hạn**9a. Chi phí trả trước ngắn hạn**

	Số cuối kỳ	Số đầu năm
Chi phí thuê văn phòng	120.000.000	
Chi phí sửa chữa	152.407.687	
Cộng	272.407.687	

9b. Chi phí trả trước dài hạn

	Số cuối kỳ	Số đầu năm
Công cụ, dụng cụ	2.317.989.815	3.503.546.540
Nhà điều hành, lán trại	2.437.170.284	1.908.208.922
Chi phí bảo hiểm		132.355.259
Chi phí sửa chữa, thay thế TSCĐ	1.447.278.581	3.867.180.323
Chi phí khác	140.625.000	
Cộng	6.343.063.680	9.411.291.044

CÔNG TY CỔ PHẦN SÔNG ĐÀ 9

Địa chỉ: Tòa nhà Sông Đà 9, đường Phạm Hùng, phường Mỹ Đình 2, quận Nam Từ Liêm, thành phố Hà Nội

BÁO CÁO TÀI CHÍNH HỢP NHẤT GIỮA NIÊN ĐỘ

6 tháng đầu của năm tài chính kết thúc ngày 31 tháng 12 năm 2018

Bản thuyết minh Báo cáo tài chính hợp nhất giữa niên độ (tiếp theo)

10. Tài sản cố định hữu hình

	Nhà cửa, vật kiến trúc	Máy móc và thiết bị	Phương tiện vận tải, truyền dẫn	Thiết bị, dụng cụ quản lý	Tài sản cố định khác	Cộng
Nguyên giá						
Số đầu năm	723.755.617.010	600.150.099.141	290.563.892.333	57.545.455	1.860.277.107	1.616.387.431.046
Mua trong kỳ		9.280.244.961	631.886.363			9.912.131.324
Số cuối kỳ	723.755.617.010	609.430.344.102	291.195.778.696	57.545.455	1.860.277.107	1.626.299.562.370

Trong đó:

Đã khấu hao hết nhưng vẫn còn sử dụng

287.872.705.495

57.545.455

490.078.265.429

Chờ thanh lý

Giá trị hao mòn

Số đầu năm	249.036.028.776	444.149.757.325	248.052.699.489	57.545.455	1.732.120.685	943.028.151.730
Khấu hao trong kỳ	14.811.750.562	18.162.208.546	5.934.235.187		50.160.711	38.958.355.006
Số cuối kỳ	263.847.779.338	462.311.965.871	253.986.934.676	57.545.455	1.782.281.396	981.986.506.736

Giá trị còn lại

Số đầu năm	474.719.588.234	156.000.341.816	42.511.192.844		128.156.422	673.359.279.316
Số cuối kỳ	459.907.837.672	147.118.378.231	37.208.844.020		77.995.711	644.313.055.634

*Trong đó:*Tạm thời chưa sử dụng
Đang chờ thanh lý

Một số tài sản cố định hữu hình có giá trị còn lại theo số sách là 612.655.974.818 VND đã được thế chấp để đảm bảo cho các khoản vay của Nhóm Công ty.

CÔNG TY CỔ PHẦN SÔNG ĐÀ 9

Địa chỉ: Tòa nhà Sông Đà 9, Đường Phạm Hùng, Phường Mỹ Đình 2, Quận Nam Từ Liêm, thành phố Hà Nội

BÁO CÁO TÀI CHÍNH HỢP NHẤT GIỮA NIÊN ĐỘ

6 tháng đầu của năm tài chính kết thúc ngày 31 tháng 12 năm 2018

Bản thuyết minh Báo cáo tài chính hợp nhất giữa niên độ (tiếp theo)**11. Tài sản cố định vô hình**

	<u>Quyền sử dụng đất</u>	<u>Chương trình phần mềm máy tính</u>	<u>Cộng</u>
Nguyên giá			
Số đầu năm	4.612.500.000	80.000.000	4.692.500.000
Số cuối kỳ	4.612.500.000	80.000.000	4.692.500.000
<i>Trong đó:</i>			
Đã khấu hao hết nhưng vẫn còn sử dụng			
Giá trị hao mòn			
Số đầu năm		80.000.000	80.000.000
Số cuối kỳ		80.000.000	80.000.000
Giá trị còn lại			
Số đầu năm	4.612.500.000		4.612.500.000
Số cuối kỳ	4.612.500.000		4.612.500.000
<i>Trong đó:</i>			
Tạm thời không sử dụng			
Đang chờ thanh lý			

12. Chi phí xây dựng cơ bản dở dang

	<u>Số đầu năm</u>	<u>Chi phí phát sinh trong kỳ</u>	<u>Kết chuyển vào TSCĐ trong kỳ</u>	<u>Số cuối kỳ</u>
Mua sắm tài sản cố định		10.043.631.324	(9.912.131.324)	131.500.000
Xây dựng cơ bản dở dang	143.193.017.348	84.491.203.941		227.684.221.289
Công trình thủy điện Ghênh	333.553.802			333.553.802
Chang - Sông Lô				
Công trình thủy điện Pake	142.859.463.546	84.491.203.941		227.350.667.487
Cộng	143.193.017.348	94.534.835.265	(9.912.131.324)	227.815.721.289

⁽¹⁾ Công trình Thủy điện Pake được thế chấp để đảm bảo cho khoản vay dự án tại Ngân hàng.**13. Tài sản thuế thu nhập hoãn lại**

Tài sản thuế thu nhập hoãn lại liên quan đến chi phí khấu hao. Chi tiết phát sinh trong kỳ như sau:

	<u>Kỳ này</u>	<u>Kỳ trước</u>
Số đầu năm	1.382.371.382	1.208.360.932
Số cuối kỳ	1.382.371.382	1.208.360.932

Thuế suất thuế thu nhập doanh nghiệp sử dụng để xác định giá trị tài sản thuế thu nhập hoãn lại là 20% (cùng kỳ năm trước thuế suất là 20%).

CÔNG TY CỔ PHẦN SÔNG ĐÀ 9

Địa chỉ: Tòa nhà Sông Đà 9, đường Phạm Hùng, phường Mỹ Đình 2, quận Nam Từ Liêm, thành phố Hà Nội

BÁO CÁO TÀI CHÍNH HỢP NHẤT GIỮA NIÊN ĐỘ

6 tháng đầu của năm tài chính kết thúc ngày 31 tháng 12 năm 2018

Bản thuyết minh Báo cáo tài chính hợp nhất giữa niên độ (tiếp theo)

14. Phải trả người bán ngắn hạn

	<u>Số cuối kỳ</u>	<u>Số đầu năm</u>
<i>Phải trả các bên liên quan</i>	3.229.433.775	5.552.491.352
Tổng công ty Sông Đà - CTCP		109.662.222
Công ty Cổ phần Sông Đà 2	74.908.500	
Công ty Cổ phần Sông Đà 5	932.402.891	3.113.713.714
Công ty Cổ phần Sông Đà 6	532.042.000	532.042.000
Công ty Cổ phần Sông Đà 10	772.525.387	772.525.387
Công ty Cổ phần Sông Đà 11	13.291.668	
Công ty Cổ phần Sông Đà 11 Thăng Long	38.654.649	
Công ty Cổ phần Tư vấn Sông Đà	633.100.564	815.822.267
Công ty TNHH Tư vấn Xây dựng Sông Đà UCRIN	102.037.630	78.255.276
Công ty Cổ phần Cơ khí Lắp máy Sông Đà	130.470.486	130.470.486
<i>Phải trả các nhà cung cấp khác</i>	114.673.078.939	94.220.290.153
Công ty Cổ phần Xăng dầu Thụy Dương	14.018.374.320	8.368.163.910
Các nhà cung cấp khác	100.654.704.619	85.852.126.243
Cộng	117.902.512.714	99.772.781.505

Nhóm Công ty không có nợ phải trả người bán quá hạn chưa thanh toán.

15. Người mua trả tiền trước ngắn hạn

	<u>Số cuối kỳ</u>	<u>Số đầu năm</u>
<i>Trả trước của các bên liên quan</i>	260.000.000	260.000.000
Tổng công ty Sông Đà - CTCP	260.000.000	260.000.000
<i>Trả trước của các khách hàng khác</i>	108.500.355.134	10.972.666.936
Ban Quản lý Đầu tư Xây dựng Công trình Giao thông Đô thị Thành phố	104.272.932.393	
Công ty Cổ phần Năng lượng Agrita - Quảng Nam	1.557.803.283	4.657.803.283
Công ty Cổ phần Điện Sơn Giang	2.601.805.040	6.247.049.235
Các khách hàng khác	67.814.418	67.814.418
Cộng	108.760.355.134	11.232.666.936

CÔNG TY CỔ PHẦN SÔNG ĐÀ 9

Địa chỉ: Tòa nhà Sông Đà 9, đường Phạm Hùng, phường Mỹ Đình 2, quận Nam Từ Liêm, thành phố Hà Nội

BÁO CÁO TÀI CHÍNH HỢP NHẤT GIỮA NIÊN ĐỘ

6 tháng đầu của năm tài chính kết thúc ngày 31 tháng 12 năm 2018

Bản thuyết minh Báo cáo tài chính hợp nhất giữa niên độ (tiếp theo)**16. Thuế và các khoản phải nộp Nhà nước**

	Số đầu năm		Số phát sinh trong kỳ		Số cuối kỳ	
	Phải nộp	Phải thu	Số phải nộp	Số đã thực nộp	Phải nộp	Phải thu
Thuế GTGT hàng bán nội địa	913.238.090	1.151.091.753	13.209.071.424	(11.651.270.258)	1.319.947.503	
Thuế thu nhập doanh nghiệp	6.036.507.102	18.550.589	4.138.768.194	(8.963.682.994)	1.372.540.399	179.498.686
Thuế thu nhập cá nhân	136.516.159	10.957.261	600.917.662	(291.488.083)	476.361.251	41.372.774
Thuế tài nguyên	741.469.504		6.809.474.266	(5.205.820.286)	2.345.123.484	
Tiền thuế đất		37.701.212	309.166.020	(299.740.797)		28.275.989
Phí cấp quyền khai thác tài nguyên nước			468.144.000	(327.854.500)	140.289.500	
Các loại thuế khác			21.871.719	(21.871.719)		
Phí, lệ phí và các khoản phải nộp khác	897.903.281		1.676.196.141	(598.838.755)	1.975.260.667	
Cộng	8.725.634.136	1.218.300.815	27.233.609.426	(27.360.567.392)	7.629.522.804	249.147.449

Thuế giá trị gia tăng

Nhóm Công ty nộp thuế giá trị gia tăng theo phương pháp khấu trừ với thuế suất 10%.

Thuế thu nhập doanh nghiệp

Nhóm Công ty được hưởng các ưu đãi về thuế thu nhập doanh nghiệp như sau:

Nhà máy Thủy điện Nậm Mu

Theo Giấy chứng nhận ưu đãi đầu tư số 4211/BKH-PTDN ngày 11 tháng 7 năm 2003 do Bộ Kế hoạch và Đầu tư cấp và Luật thuế thu nhập doanh nghiệp hiện hành, Công ty nộp thuế thu nhập doanh nghiệp cho thu nhập từ hoạt động Nhà máy Thủy điện Nậm Mu với thuế suất 10% trong 15 năm kể từ khi dự án đi vào hoạt động (từ năm 2004 đến năm 2018), được miễn thuế trong 04 năm kể từ khi có thu nhập từ dự án (từ năm 2004 đến năm 2007) và giảm 50% số thuế phải nộp trong 09 năm tiếp theo (từ năm 2008 đến năm 2016).

Nhà máy Thủy điện Nậm Ngần

Theo Giấy chứng nhận ưu đãi đầu tư số 10211000002 ngày 27 tháng 02 năm 2017 do Ủy ban nhân dân tỉnh Hà Giang cấp và Luật thuế TNDN hiện hành, Nhà máy Thủy điện Nậm Ngần được miễn thuế trong 04 năm kể từ khi có thu nhập dự án (từ năm 2009 đến năm 2012) và giảm 50% trong 07 năm tiếp theo (từ năm 2013 đến năm 2019).

Các hoạt động khác

Thu nhập từ các hoạt động khác phải nộp thuế thu nhập doanh nghiệp với thuế suất 20%.

Chi tiết thuế thu nhập doanh nghiệp phải nộp như sau:

	Lũy kế từ đầu năm đến cuối kỳ này	
	Năm nay	Năm trước
Thuế thu nhập doanh nghiệp phải nộp tính trên thu nhập chịu thuế năm hiện hành	4.106.938.232	5.645.687.016
Điều chỉnh thuế thu nhập doanh nghiệp phải nộp của các năm trước	31.829.962	51.459.720
Tổng Thuế thu nhập doanh nghiệp phải nộp	4.138.768.194	5.697.146.736

CÔNG TY CỔ PHẦN SÔNG ĐÀ 9

Địa chỉ: Tòa nhà Sông Đà 9, đường Phạm Hùng, phường Mỹ Đình 2, quận Nam Từ Liêm, thành phố Hà Nội

BÁO CÁO TÀI CHÍNH HỢP NHẤT GIỮA NIÊN ĐỘ

6 tháng đầu của năm tài chính kết thúc ngày 31 tháng 12 năm 2018

Bản thuyết minh Báo cáo tài chính hợp nhất giữa niên độ (tiếp theo)

Việc xác định thuế thu nhập doanh nghiệp phải nộp của Nhóm Công ty được căn cứ vào các quy định hiện hành về thuế. Tuy nhiên, những quy định này thay đổi theo từng thời kỳ và các quy định về thuế đối với nhiều loại giao dịch khác nhau có thể được giải thích theo nhiều cách khác nhau. Do vậy số thuế được trình bày trên Báo cáo tài chính hợp nhất giữa niên độ có thể sẽ thay đổi khi cơ quan thuế kiểm tra.

Thuế tài nguyên

Theo Quyết định 567/QĐ-BTC ngày 26 tháng 3 năm 2015, nhóm Công ty phải nộp thuế tài nguyên cho hoạt động khai thác Thủy điện với mức $5\% \times 1720,65\text{đ}/1 \text{ kWh}$.

Các loại thuế khác

Nhóm Công ty kê khai và nộp theo quy định.

17. Chi phí phải trả ngắn hạn

	<u>Số cuối kỳ</u>	<u>Số đầu năm</u>
Chi phí dự án	1.496.016.247	1.496.016.247
Chi phí lãi vay phải trả	1.262.310.627	1.519.698.712
Chi phí công trình	6.769.824.332	1.409.330.472
Chi phí khác	186.784.843	371.763.127
Cộng	<u>9.714.936.049</u>	<u>4.796.808.558</u>

18. Phải trả ngắn hạn/dài hạn khác

18a. Phải trả ngắn hạn khác

	<u>Số cuối kỳ</u>	<u>Số đầu năm</u>
Phải trả các bên liên quan	<u>17.340.883</u>	
Tổng công ty Sông Đà - CTCP - Phải trả tiền bảo lãnh chờ quyết toán	17.340.883	
Phải trả các đơn vị và cá nhân khác	<u>7.517.930.599</u>	<u>7.173.499.893</u>
Kinh phí công đoàn	364.651.176	317.382.918
Bảo hiểm xã hội, y tế, thất nghiệp	22.643.295	1.346.428.223
Nhận ký quỹ, ký cược ngắn hạn	709.800.000	50.000.000
Các quỹ tự nguyện	1.951.577.850	2.316.570.020
Cổ tức, lợi nhuận phải trả	238.990.545	218.415.445
Quỹ bảo vệ môi trường rừng - Tỉnh Hà Giang	1.592.202.408	835.939.296
Các khoản phải trả ngắn hạn khác	2.638.065.325	2.088.763.991
Cộng	<u>7.535.271.482</u>	<u>7.173.499.893</u>

18b. Phải trả dài hạn khác

Là khoản nhận ký cược, ký quỹ dài hạn.

18c. Nợ quá hạn chưa thanh toán

Nhóm Công ty không có nợ phải trả khác quá hạn chưa thanh toán.

CÔNG TY CỔ PHẦN SÔNG ĐÀ 9

Địa chỉ: Tòa nhà Sông Đà 9, đường Phạm Hùng, phường Mỹ Đình 2, quận Nam Từ Liêm, thành phố Hà Nội

BÁO CÁO TÀI CHÍNH HỢP NHẤT GIỮA NIÊN ĐỘ

6 tháng đầu của năm tài chính kết thúc ngày 31 tháng 12 năm 2018

Bản thuyết minh Báo cáo tài chính hợp nhất giữa niên độ (tiếp theo)**19. Vay ngắn hạn/dài hạn****19a. Vay ngắn hạn**

	<u>Số cuối kỳ</u>	<u>Số đầu năm</u>
	473.055.171.443	465.612.370.749
<i>Vay ngắn hạn ngân hàng (*)</i>		
Ngân hàng TMCP Đầu tư và Phát triển Việt Nam - Chi nhánh Thăng Long	62.412.644.107	48.480.737.577
Ngân hàng TMCP Đầu tư và Phát triển Việt Nam - Chi nhánh Hà Tây	91.189.063.919	50.778.361.120
Ngân hàng TMCP Công thương Việt Nam - Chi nhánh Quang Trung	49.583.431.728	130.590.856.375
Ngân hàng Nông nghiệp và Phát triển Nông thôn Việt Nam - Chi nhánh Láng Hạ	8.176.047.029	33.024.864.929
Ngân hàng TMCP Ngoại thương Việt Nam - Chi nhánh Hà Tĩnh	142.100.692.512	92.599.903.685
Ngân hàng TMCP Ngoại thương Việt Nam - Chi nhánh Hoàn Kiếm		2.032.414.969
Ngân hàng TMCP Xăng dầu Petrolimex - Chi nhánh Hà Nội	111.648.622.610	108.105.232.094
Ngân hàng TMCP Tiên Phong - Chi nhánh Thăng Long	7.944.669.538	
<i>Vay ngắn hạn các cá nhân</i>	3.239.550.230	2.669.925.435
Vay Người lao động trong Công ty	3.239.550.230	2.669.925.435
<i>Vay dài hạn đến hạn trả (xem thuyết minh số V.19b)</i>	59.795.049.000	77.779.540.000
Ngân hàng TMCP Đầu tư và Phát triển Việt Nam - Chi nhánh Hà Tây	22.000.000.000	22.000.000.000
Ngân hàng TMCP Công thương Việt Nam - Chi nhánh Quang Trung		7.514.000.000
Ngân hàng TMCP Ngoại thương Việt Nam - Chi nhánh Hà Tĩnh	880.000.000	1.760.000.000
Ngân hàng TMCP Ngoại thương Việt Nam - Chi nhánh Hoàng Mai	1.228.000.000	1.228.000.000
Ngân hàng TMCP Đầu tư và Phát triển Việt Nam - Chi nhánh Thăng Long	2.440.000.000	
Ngân hàng TMCP Công thương Việt Nam - Chi nhánh Hà Giang	20.950.000.000	28.450.000.000
Ngân hàng TMCP Bảo Việt - Chi nhánh Sở giao dịch	12.297.049.000	16.827.540.000
Cộng	<u>536.089.770.673</u>	<u>546.061.836.184</u>

(*) Là các khoản vay ngắn hạn các Ngân hàng Thương mại, có thời gian từ 01 tháng đến 10 tháng, lãi suất theo từng giấy nhận nợ, mục đích vay để bổ sung vốn lưu động phục vụ sản xuất kinh doanh. Các khoản vay được đảm bảo bằng việc thế chấp một số TSCĐ của nhóm Công ty (xem thuyết minh V.10).

Nhóm Công ty có khả năng trả được các khoản vay ngắn hạn.

CÔNG TY CỔ PHẦN SÔNG ĐÀ 9

Địa chỉ: Tòa nhà Sông Đà 9, đường Phạm Hùng, phường Mỹ Đình 2, quận Nam Từ Liêm, thành phố Hà Nội

BÁO CÁO TÀI CHÍNH HỢP NHẤT GIỮA NIÊN ĐỘ

6 tháng đầu của năm tài chính kết thúc ngày 31 tháng 12 năm 2018

Bản thuyết minh Báo cáo tài chính hợp nhất giữa niên độ (tiếp theo)

Chi tiết số phát sinh về các khoản Vay ngắn hạn trong kỳ như sau:

	Số đầu năm	Số tiền vay phát sinh trong kỳ	Kết chuyển từ vay và nợ dài hạn	Lãi nhập gốc	Số tiền vay đã trả trong kỳ	Số cuối kỳ
Vay ngắn hạn ngân hàng	465.612.370.749	326.610.002.158			(319.167.201.464)	473.055.171.443
Vay ngắn hạn các cá nhân	2.669.925.435	520.000.000		75.838.463	(26.213.668)	3.239.550.230
Vay dài hạn đến hạn trả (xem thuyết minh số V.19b)	77.779.540.000		26.870.558.000		(44.855.049.000)	59.795.049.000
Cộng	546.061.836.184	327.130.002.158	26.870.558.000	75.838.463	(364.048.464.132)	536.089.770.673

19b. Vay dài hạn

	Số cuối kỳ	Số đầu năm
Ngân hàng TMCP Đầu tư và Phát triển Việt Nam - Chi nhánh Hà Tây ⁽ⁱ⁾	41.592.462.958	52.592.462.958
Ngân hàng TMCP Ngoại thương - Chi nhánh Hà Tĩnh ⁽ⁱⁱ⁾	430.000.000	430.000.000
Ngân hàng TMCP Ngoại thương - Chi nhánh Hoàng Mai ⁽ⁱⁱⁱ⁾	143.729.442.763	90.293.189.999
Ngân hàng TMCP Đầu tư và Phát triển Việt Nam - Chi nhánh Thăng Long ^(iv)	787.000.000	-
Ngân hàng TMCP Công thương Việt Nam - Chi nhánh Hà Giang ^(v)	66.732.469.000	71.782.469.000
Ngân hàng TMCP Bảo Việt - Chi nhánh Sở giao dịch ^(vi)	34.302.293.691	42.068.851.691
Cộng	287.573.668.412	257.166.973.648

- (i) Khoản vay Ngân hàng TMCP Đầu tư và Phát triển Việt Nam - Chi nhánh Hà Tây để đầu tư cho dự án Nhà máy Thủy điện Nậm Khánh tại huyện Bắc Hà, tỉnh Lào Cai với lãi suất được quy định trong từng khế ước nhận nợ, thời hạn vay 11 năm kể từ ngày giải ngân đầu tiên, thời gian ân hạn 2 năm. Tài sản thế chấp là tài sản hình thành từ vốn vay dự án Thủy điện Nậm Khánh.
- (ii) Khoản vay Ngân hàng TMCP Ngoại thương - Chi nhánh Hà Tĩnh để đầu tư thiết bị thi công bê tông đầm lăn công trình Thủy điện Xêkaman 1 với lãi suất được quy định trong từng khế ước nhận nợ, thời hạn vay 60 tháng kể từ ngày giải ngân đầu tiên.
- (iii) Vay Ngân hàng TMCP Ngoại thương - Chi nhánh Hoàng Mai để thực hiện 02 dự án "Đầu tư nâng cao năng lực thiết bị phục vụ thi công 2015" và "Xây dựng nhà máy Thủy điện Pake" với lãi suất thả nổi theo từng thời kỳ, thời hạn vay của 02 dự án lần lượt là 60 tháng và 168 tháng kể từ ngày giải ngân đầu tiên.
- (iv) Vay Ngân hàng TMCP Đầu tư và Phát triển Việt Nam - Chi nhánh Thăng Long để đầu tư dự án nâng cao thiết bị thi công năm 2017 mã số XMTB.DA.SD9.01-2017 với lãi suất thả nổi theo từng thời kỳ, thời hạn vay 60 tháng kể từ ngày tiếp theo ngày giải ngân đầu tiên.
- (v) Khoản vay Ngân hàng TMCP Công thương Việt Nam - Chi nhánh Hà Giang theo hợp đồng tín dụng số 01/2015-HDDTDDA/NHCT195-NAMMU ngày 30/06/2015 để cho các dự án Thủy điện Nậm Mu, Nậm Ngần với lãi suất thả nổi, thời hạn vay 70 tháng kể từ ngày giải ngân đầu tiên.
- (vi) Khoản vay Ngân hàng TMCP Bảo Việt - Chi nhánh Sở giao dịch theo hợp đồng tín dụng 109/2011.HDTD-DN ngày 07/04/2011 để đầu tư xây dựng nhà máy Thủy điện Nậm An với lãi suất thả nổi, thời hạn vay 120 tháng kể từ ngày giải ngân đầu tiên.

CÔNG TY CỔ PHẦN SÔNG ĐÀ 9

Địa chỉ: Tòa nhà Sông Đà 9, đường Phạm Hùng, phường Mỹ Đình 2, quận Nam Từ Liêm, thành phố Hà Nội

BÁO CÁO TÀI CHÍNH HỢP NHẤT GIỮA NIÊN ĐỘ

6 tháng đầu của năm tài chính kết thúc ngày 31 tháng 12 năm 2018

Bản thuyết minh Báo cáo tài chính hợp nhất giữa niên độ (tiếp theo)

Nhóm Công ty có khả năng trả được các khoản Vay dài hạn.
Kỳ hạn thanh toán các khoản Vay dài hạn như sau:

	<u>Số cuối kỳ</u>	<u>Số đầu năm</u>
Từ 1 năm trở xuống	59.795.049.000	77.779.540.000
Trên 1 năm đến 5 năm	287.573.668.412	257.166.973.648
Cộng	347.368.717.412	334.946.513.648

Chi tiết phát sinh của khoản vay dài hạn như sau:

Số đầu năm	257.166.973.648
Số tiền vay phát sinh	57.277.252.764
Kết chuyển sang vay và nợ ngắn hạn	(26.870.558.000)
Số cuối kỳ	287.573.668.412

Nhóm Công ty không có các khoản Vay quá hạn chưa thanh toán.

20. Dự phòng phải trả dài hạn

Dự phòng nợ phải trả dài hạn liên quan đến khoản Dự phòng bảo hành xây dựng công trình Mông Dương, thời hạn bảo hành công trình là 2 năm. Chi tiết phát sinh như sau:

Số đầu năm	22.528.104.576
Tăng khác (nhập vật tư phục vụ bảo hành)	17.017.200
Số sử dụng	(2.162.267.932)
Số cuối kỳ	20.382.853.844

21. Quỹ khen thưởng, phúc lợi

	<u>Số đầu năm</u>	<u>Tăng do trích lập từ lợi nhuận</u>	<u>Chi quỹ trong kỳ</u>	<u>Số cuối kỳ</u>
Quỹ khen thưởng	1.941.942.874	6.141.588.981	(1.714.186.746)	6.369.345.109
Quỹ phúc lợi	3.069.223.990	1.764.999.999	(390.114.123)	4.444.109.866
Cộng	5.011.166.864	7.906.588.980	(2.104.300.869)	10.813.454.975

22. Thuế thu nhập hoãn lại phải trả

Thuế thu nhập hoãn lại phải trả liên quan đến khoản dự phòng đầu tư vào Công ty con Chi tiết phát sinh như sau:

	<u>Kỳ này</u>	<u>Kỳ trước</u>
Số đầu năm	452.298.413	434.537.698
Ghi nhận vào kết quả kinh doanh	3.330.897	18.271.620
Số cuối kỳ	455.629.310	452.809.318

Thuế suất thuế thu nhập doanh nghiệp sử dụng để xác định giá trị thuế thu nhập hoãn lại phải trả là 20% (cùng kỳ năm trước thuế suất là 20%).

CÔNG TY CỔ PHẦN SÔNG ĐÀ 9

Địa chỉ: Tòa nhà Sông Đà 9, Đường Phạm Hùng, Phường Mỹ Đình 2, Quận Nam Từ Liêm, thành phố Hà Nội

BÁO CÁO TÀI CHÍNH HỢP NHẤT GIỮA NIÊN ĐỘ

6 tháng đầu của năm tài chính kết thúc ngày 31 tháng 12 năm 2018

Bản thuyết minh Báo cáo tài chính hợp nhất giữa niên độ (tiếp theo)

23. Vốn chủ sở hữu**23a. Bảng đối chiếu biến động của vốn chủ sở hữu**

	Vốn đầu tư của chủ sở hữu	Thặng dư vốn cổ phần	Vốn khác của chủ sở hữu	Quỹ đầu tư phát triển	Lợi nhuận sau thuế chưa phân phối	Nguồn vốn đầu tư xây dựng cơ bản	Lợi ích cổ đông không kiểm soát	Cộng
Số đầu năm trước	342.340.000.000	21.161.630.641	15.300.000.000	226.814.297.180	69.332.381.152	16.666.120	146.571.987.818	821.536.962.911
Lợi nhuận trong kỳ trước					24.268.074.890		11.828.658.065	36.096.732.955
Trích lập các quỹ Công ty mẹ				3.066.834.121	(6.133.668.242)		(471.945.897)	(3.066.834.121)
Trích lập các quỹ Công ty con					(491.213.769)		(59.681.200)	(963.159.666)
Chi thù lao HĐQT, BKS Công ty mẹ								(59.681.200)
Số dư cuối kỳ trước	342.340.000.000	21.161.630.641	15.300.000.000	229.881.131.301	86.915.892.831	16.666.120	157.928.699.986	853.544.020.879
Số dư đầu năm nay	342.340.000.000	21.161.630.641	15.300.000.000	229.881.131.301	88.074.203.048	16.666.120	152.696.751.764	849.470.382.874
Lợi nhuận trong kỳ này					17.128.435.192		14.352.343.928	31.480.779.120
Trích lập các quỹ Công ty mẹ				3.386.355.946	(7.619.300.879)		(1.800.076.661)	(4.232.944.933)
Trích lập các quỹ Công ty con				1.873.567.386	(3.747.134.772)		(99.552.000)	(3.673.644.047)
Chi thù lao HĐQT, BKS Công ty mẹ								(99.552.000)
Công ty con chia cổ tức cho cổ đông không kiểm soát							(7.202.930.000)	(7.202.930.000)
Số dư cuối kỳ này	342.340.000.000	21.161.630.641	15.300.000.000	235.141.054.633	93.736.650.589	16.666.120	158.046.089.031	865.742.091.014

Bản thuyết minh này là một bộ phận hợp thành và phải được đọc cùng với Báo cáo tài chính hợp nhất giữa niên độ

CÔNG TY CỔ PHẦN SÔNG ĐÀ 9

Địa chỉ: Tòa nhà Sông Đà 9, Đường Phạm Hùng, Phường Mỹ Đình 2, Quận Nam Từ Liêm, thành phố Hà Nội

BÁO CÁO TÀI CHÍNH HỢP NHẤT GIỮA NIÊN ĐỘ

6 tháng đầu của năm tài chính kết thúc ngày 31 tháng 12 năm 2018

Bản thuyết minh Báo cáo tài chính hợp nhất giữa niên độ (tiếp theo)

23b. Chi tiết vốn góp của chủ sở hữu

	Số cuối kỳ	Số đầu năm
Tổng công ty Sông Đà - CTCP	200.269.440.000	200.269.440.000
Các cổ đông khác	142.070.560.000	142.070.560.000
Cộng	342.340.000.000	342.340.000.000

23c. Cổ phiếu

	Số cuối kỳ	Số đầu năm
Số lượng cổ phiếu đăng ký phát hành	34.234.000	34.234.000
Số lượng cổ phiếu phổ thông đã phát hành	34.234.000	34.234.000
Số lượng cổ phiếu phổ thông đang lưu hành	34.234.000	34.234.000
Mệnh giá cổ phiếu đang lưu hành: 10.000 VND.		

23d. Phân phối lợi nhuận

Trong kỳ, Công ty Mẹ đã phân phối lợi nhuận theo Nghị quyết Đại hội cổ đông thường niên năm 2018 số 01/2018 NQ-ĐHĐCĐ ngày 26 tháng 4 năm 2018 như sau:

	VND
• Trích quỹ đầu tư phát triển (8%)	: 3.386.355.946
• Trích quỹ khen thưởng (10%)	: 4.232.944.933
• Trích thù lao HĐQT, BKS	99.552.000

24. Các khoản mục ngoài Bảng cân đối kế toán

24a. Ngoại tệ các loại

	Số cuối kỳ	Số đầu năm
Dollar Mỹ (USD)	457.222,10	457.228,40
Euro (EUR)	132,91	53,45

VI. THÔNG TIN BỔ SUNG CHO CÁC KHOẢN MỤC TRÌNH BÀY TRONG BÁO CÁO KẾT QUẢ HOẠT ĐỘNG KINH DOANH HỢP NHẤT GIỮA NIÊN ĐỘ

1. Doanh thu bán hàng và cung cấp dịch vụ

	Lũy kế từ đầu năm đến cuối kỳ này	
	Năm nay	Năm trước
Doanh thu bán điện	122.282.686.481	116.493.459.190
Doanh thu bán hàng hóa, cung cấp dịch vụ	5.402.764.973	2.717.944.326
Doanh thu hợp đồng xây dựng	157.209.666.931	277.641.219.952
Cộng	284.895.118.385	396.852.623.468

CÔNG TY CỔ PHẦN SÔNG ĐÀ 9

Địa chỉ: Tòa nhà Sông Đà 9, đường Phạm Hùng, phường Mỹ Đình 2, quận Nam Từ Liêm, thành phố Hà Nội

BÁO CÁO TÀI CHÍNH HỢP NHẤT GIỮA NIÊN ĐỘ

6 tháng đầu của năm tài chính kết thúc ngày 31 tháng 12 năm 2018

Bản thuyết minh Báo cáo tài chính hợp nhất giữa niên độ (tiếp theo)**2. Giá vốn hàng bán**

	Luỹ kế từ đầu năm đến cuối kỳ này	
	Năm nay	Năm trước
Giá vốn bán điện	64.339.930.271	64.816.705.093
Giá vốn bán hàng hóa, cung cấp dịch vụ	1.185.529.842	1.562.957.962
Giá vốn hợp đồng xây dựng	129.474.373.588	231.853.819.136
Cộng	194.999.833.701	298.233.482.191

3. Doanh thu hoạt động tài chính

	Luỹ kế từ đầu năm đến cuối kỳ này	
	Năm nay	Năm trước
Lãi tiền gửi, cho vay	682.040.392	527.822.139
Cổ tức, lợi nhuận được chia		91.063.200
Lãi chênh lệch tỷ giá phát sinh	639.509	46.183.049
Lãi chênh lệch tỷ giá do đánh giá lại các khoản mục tiền tệ có gốc ngoại tệ	55.264	
Lãi thanh lý các khoản đầu tư ngắn hạn, dài hạn khác	3.750.000	70.056.000
Cộng	686.485.165	735.124.388

4. Chi phí tài chính

	Luỹ kế từ đầu năm đến cuối kỳ này	
	Năm nay	Năm trước
Chi phí lãi vay	29.143.963.585	34.230.955.198
Lỗ chênh lệch tỷ giá phát sinh	173.860.445	93.398.236
Lỗ chênh lệch tỷ giá do đánh giá lại các khoản mục tiền tệ có gốc ngoại tệ	3.124.388	20.630.026
Dự phòng giảm giá chứng khoán kinh doanh và tổn thất đầu tư	(1.988.885.924)	(4.651.368.729)
Chi phí tài chính khác	48.105.623	38.100.514
Cộng	27.380.168.117	29.731.715.245

5. Chi phí quản lý doanh nghiệp

	Luỹ kế từ đầu năm đến cuối kỳ này	
	Năm nay	Năm trước
Chi phí cho nhân viên	16.811.770.560	16.334.617.527
Chi phí vật liệu quản lý	1.298.437.291	1.228.708.435
Chi phí đồ dùng văn phòng	487.306.609	481.226.745
Chi phí khấu hao tài sản cố định	1.633.433.768	1.894.095.424
Thuế, phí và lệ phí	1.548.117.218	891.635.786
Chi phí dịch vụ mua ngoài	1.930.046.681	1.634.115.426
Các chi phí khác	5.888.644.750	5.750.334.137
Cộng	29.597.756.877	28.214.733.480

CÔNG TY CỔ PHẦN SÔNG ĐÀ 9

Địa chỉ: Tòa nhà Sông Đà 9, đường Phạm Hùng, phường Mỹ Đình 2, quận Nam Từ Liêm, thành phố Hà Nội

BÁO CÁO TÀI CHÍNH HỢP NHẤT GIỮA NIÊN ĐỘ

6 tháng đầu của năm tài chính kết thúc ngày 31 tháng 12 năm 2018

Bản thuyết minh Báo cáo tài chính hợp nhất giữa niên độ (tiếp theo)

6. Thu nhập khác

	Luỹ kế từ đầu năm đến cuối kỳ này	
	Năm nay	Năm trước
Thu bán chứng chỉ giảm phát thải	5.079.738.720	3.785.084.450
Thu nhập từ tiền bồi thường bảo hiểm công trình	93.642.272	122.009.591
Thu nhập khác	37.203.093	
Cộng	5.210.584.085	3.907.094.041

7. Chi phí khác

	Luỹ kế từ đầu năm đến cuối kỳ này	
	Năm nay	Năm trước
Dự án Thủy điện Sông Chảy hết hiệu lực	645.158.527	1.662.536.485
Tiền chậm nộp thuế	1.666.558.166	277.517.172
Chi phí dịch vụ bán chứng chỉ giảm phát thải	761.463.827	1.233.316.522
Tiền thuế TNCN tại Lào tính trên doanh thu	118.370.209	329.389.491
Chi phí khác	3.191.550.729	3.502.759.670
Cộng	3.191.550.729	3.502.759.670

8. Chi phí thuế thu nhập doanh nghiệp hoãn lại

	Luỹ kế từ đầu năm đến cuối kỳ này	
	Năm nay	Năm trước
Chi phí thuế thu nhập doanh nghiệp hoãn lại phát sinh từ các khoản chênh lệch tạm thời phải chịu thuế	3.330.897	18.271.620
Cộng	3.330.897	18.271.620

9. Lãi trên cổ phiếu

9a. Lãi cơ bản/suy giảm trên cổ phiếu

	Luỹ kế từ đầu năm đến cuối kỳ này	
	Năm nay	Năm trước
Lợi nhuận kế toán sau thuế thu nhập doanh nghiệp	17.128.435.192	24.268.074.890
Trích quỹ khen thưởng, phúc lợi	(1.712.843.519)	(2.426.807.489)
Lợi nhuận tính lãi cơ bản trên cổ phiếu	15.415.591.673	21.841.267.401
Số lượng bình quân gia quyền của cổ phiếu phổ thông đang lưu hành trong kỳ	34.234.000	34.234.000
Lãi cơ bản/suy giảm trên cổ phiếu	450	638

9b. Thông tin khác

Không có các giao dịch cổ phiếu phổ thông hoặc giao dịch cổ phiếu phổ thông tiềm năng nào xảy ra từ ngày kết thúc kỳ kế toán đến ngày công bố Báo cáo tài chính hợp nhất giữa niên độ này.

CÔNG TY CỔ PHẦN SÔNG ĐÀ 9

Địa chỉ: Tòa nhà Sông Đà 9, đường Phạm Hùng, phường Mỹ Đình 2, quận Nam Từ Liêm, thành phố Hà Nội

BÁO CÁO TÀI CHÍNH HỢP NHẤT GIỮA NIÊN ĐỘ

6 tháng đầu của năm tài chính kết thúc ngày 31 tháng 12 năm 2018

Bản thuyết minh Báo cáo tài chính hợp nhất giữa niên độ (tiếp theo)

10. Chi phí sản xuất kinh doanh theo yếu tố

	Luỹ kế từ đầu năm đến cuối kỳ này	
	Năm nay	Năm trước
Chi phí nguyên liệu, vật liệu	64.505.621.337	101.262.594.613
Chi phí nhân công	52.157.494.343	54.706.326.902
Chi phí khấu hao tài sản cố định	38.947.023.754	41.907.466.969
Chi phí dịch vụ mua ngoài	52.473.441.149	56.118.931.829
Chi phí khác	21.266.455.718	24.511.394.245
Cộng	229.350.036.301	278.506.714.558

VII. THÔNG TIN BỔ SUNG CHO CÁC KHOẢN MỤC TRÌNH BÀY TRONG BÁO CÁO LƯU CHUYỂN TIỀN TỆ HỢP NHẤT GIỮA NIÊN ĐỘ

1. Các giao dịch không bằng tiền

Trong kỳ Nhóm Công ty phát sinh các giao dịch không bằng tiền như sau:

	Luỹ kế từ đầu năm đến cuối kỳ này	
	Năm nay	Năm trước
Lãi vay nhập gốc	75.838.463	73.402.917

VIII. NHỮNG THÔNG TIN KHÁC

1. Giao dịch và số dư với các bên liên quan

Các bên liên quan với Nhóm Công ty bao gồm: các thành viên quản lý chủ chốt, các cá nhân có liên quan với các thành viên quản lý chủ chốt và các bên liên quan khác.

1a. Giao dịch và số dư với các thành viên quản lý chủ chốt và các cá nhân có liên quan với các thành viên quản lý chủ chốt

Các thành viên quản lý chủ chốt gồm: các thành viên Hội đồng quản trị và các thành viên Ban Tổng Giám đốc. Các cá nhân có liên quan với các thành viên quản lý chủ chốt là các thành viên mật thiết trong gia đình các thành viên quản lý chủ chốt.

Giao dịch với các thành viên quản lý chủ chốt và các cá nhân có liên quan với các thành viên quản lý chủ chốt

Công ty không phát sinh giao dịch bán hàng và cung cấp dịch vụ cũng như các giao dịch khác với các thành viên quản lý chủ chốt và các cá nhân có liên quan với các thành viên quản lý chủ chốt.

Thu nhập của các thành viên quản lý chủ chốt chỉ có lương, thù lao với tổng tiền lương, thù lao trong kỳ là 739.330.294 VND (cùng kỳ năm trước là 568.760.978 VND).

1b. Giao dịch và số dư với các bên liên quan khác

Các bên liên quan khác với Nhóm Công ty gồm:

Bên liên quan khác	Mối quan hệ
Tổng công ty Sông Đà - CTCP	Công ty mẹ
Các Công ty con và Công ty liên kết của Tổng công ty Sông Đà - CTCP	Công ty cùng Tập đoàn

CÔNG TY CỔ PHẦN SÔNG ĐÀ 9

Địa chỉ: Tòa nhà Sông Đà 9, đường Phạm Hùng, phường Mỹ Đình 2, quận Nam Từ Liêm, thành phố Hà Nội

BÁO CÁO TÀI CHÍNH HỢP NHẤT GIỮA NIÊN ĐỘ

6 tháng đầu của năm tài chính kết thúc ngày 31 tháng 12 năm 2018

Bản thuyết minh Báo cáo tài chính hợp nhất giữa niên độ (tiếp theo)

Giao dịch với các bên liên quan khác

Nhóm Công ty phát sinh các giao dịch khác với các bên liên quan khác như sau:

	Luỹ kế từ đầu năm đến cuối kỳ này	
	<u>Năm nay</u>	<u>Năm trước</u>
Doanh thu xây lắp, bán hàng hóa, dịch vụ cho bên liên quan		
Tổng công ty Sông Đà - CTCP	60.340.746.739	20.229.878.547
Công ty Cổ phần Sông Đà 5	74.900.452.255	182.097.545.943
Công ty Cổ phần Sông Đà 10	92.002.000	
Giá trị xây lắp hoàn thành, mua hàng hóa, dịch vụ của bên liên quan cung cấp		
Tổng công ty Sông Đà - CTCP	80.538.533	128.200.017
Công ty Cổ phần Sông Đà 3	311.416.720	190.050.929
Công ty Cổ phần Sông Đà 5	6.063.234.132	21.499.686.210
Công ty Cổ phần Tư vấn Sông Đà	24.927.053	5.671.600.969
Công ty TNHH MTV Sông Đà 11 Thăng Long	38.654.649	

Giá hàng hóa, dịch vụ cung cấp cho các bên liên quan khác là giá thị trường. Việc mua hàng hóa, dịch vụ từ các bên liên quan khác được thực hiện theo giá thị trường.

Công nợ với các bên liên quan khác

Công nợ với các bên liên quan khác được trình bày tại các thuyết minh số V.3, V.4, V.5, V.6, V.14 và V.15.

Các khoản công nợ phải thu các bên liên quan khác không có bảo đảm và sẽ được thanh toán bằng tiền. Không có khoản dự phòng phải thu khó đòi nào được lập cho các khoản nợ phải thu các bên liên quan khác.

2. Thông tin về bộ phận

Báo cáo bộ phận chính yếu là theo lĩnh vực kinh doanh do các hoạt động kinh doanh của Nhóm Công ty được tổ chức và quản lý theo tính chất của sản phẩm và dịch vụ cung cấp với mỗi một bộ phận là một đơn vị kinh doanh cung cấp các sản phẩm khác nhau và phục vụ cho các thị trường khác nhau.

2a. Thông tin về lĩnh vực kinh doanh

Nhóm Công ty có các lĩnh vực kinh doanh chính sau:

- Lĩnh vực kinh doanh: xây lắp.
- Lĩnh vực kinh doanh: sản xuất điện.

CÔNG TY CỔ PHẦN SÔNG ĐÀ 9

Địa chỉ: Tòa nhà Sông Đà 9, đường Phạm Hùng, phường Mỹ Đình 2, quận Nam Từ Liêm, thành phố Hà Nội

BÁO CÁO TÀI CHÍNH HỢP NHẤT GIỮA NIÊN ĐỘ

6 tháng đầu của năm tài chính kết thúc ngày 31 tháng 12 năm 2018

Bản thuyết minh Báo cáo tài chính hợp nhất giữa niên độ (tiếp theo)

Thông tin về kết quả kinh doanh, tài sản cố định và các tài sản dài hạn khác và giá trị các khoản chi phí lớn không bằng tiền của bộ phận theo lĩnh vực kinh doanh của Nhóm Công ty như sau:

	Xây lắp	Sản xuất điện	Cộng
Kỳ này			
Doanh thu thuần về bán hàng và cung cấp dịch vụ ra bên ngoài	162.612.431.904	122.282.686.481	284.895.118.385
Doanh thu thuần về bán hàng và cung cấp dịch vụ giữa các bộ phận			
Tổng doanh thu thuần về bán hàng và cung cấp dịch vụ	162.612.431.904	122.282.686.481	284.895.118.385
Giá vốn theo bộ phận	(130.659.903.430)	(64.339.930.271)	(194.999.833.701)
Lãi gộp theo bộ phận	31.952.528.474	57.942.756.210	89.895.284.684
Chi phí quản lý doanh nghiệp theo bộ phận	(22.553.073.494)	(7.044.683.383)	(29.597.756.877)
Lợi nhuận từ hoạt động kinh doanh theo bộ phận	9.399.454.980	50.898.072.827	60.297.527.807
Doanh thu hoạt động tài chính	189.731.619	496.753.546	686.485.165
Chi phí tài chính	(14.135.836.067)	(13.244.332.050)	(27.380.168.117)
Thu nhập khác	16.507.386	5.194.076.699	5.210.584.085
Chi phí khác	(869.907.896)	(2.321.642.833)	(3.191.550.729)
Lợi nhuận trước thuế theo bộ phận	(5.400.049.978)	41.022.928.189	35.622.878.211
Chi phí thuế thu nhập doanh nghiệp hiện hành			(4.138.768.194)
Chi phí thuế thu nhập doanh nghiệp hoãn lại			(3.330.897)
Lợi nhuận sau thuế thu nhập doanh nghiệp			31.480.779.120
Tổng chi phí đã phát sinh để mua tài sản cố định và các tài sản dài hạn khác	12.507.869.552	84.491.203.941	96.999.073.493
Tổng chi phí khấu hao và phân bổ chi phí trả trước dài hạn	17.404.993.258	27.444.167.653	44.849.160.911
Kỳ trước			
Doanh thu thuần về bán hàng và cung cấp dịch vụ ra bên ngoài	280.359.164.278	116.493.459.190	396.852.623.468
Doanh thu thuần về bán hàng và cung cấp dịch vụ giữa các bộ phận			
Tổng doanh thu thuần về bán hàng và cung cấp dịch vụ	280.359.164.278	116.493.459.190	396.852.623.468
Kết quả kinh doanh theo bộ phận	46.942.387.180	51.676.754.097	98.619.141.277
Các chi phí không phân bổ theo bộ phận	(23.509.865.197)	(4.704.868.283)	(28.214.733.480)
Lợi nhuận từ hoạt động kinh doanh	23.432.521.983	46.971.885.814	70.404.407.797
Doanh thu hoạt động tài chính	411.378.356	323.746.032	735.124.388
Chi phí tài chính	(13.027.255.947)	(16.704.459.298)	(29.731.715.245)
Thu nhập khác	112.209.085	3.794.884.956	3.907.094.041
Chi phí khác	(445.496.372)	(3.057.263.298)	(3.502.759.670)
Chi phí thuế thu nhập doanh nghiệp hiện hành			(5.697.146.736)
Chi phí thuế thu nhập doanh nghiệp hoãn lại			(18.271.620)

Bản thuyết minh này là một bộ phận hợp thành và phải được đọc cùng với Báo cáo tài chính hợp nhất giữa niên độ

CÔNG TY CỔ PHẦN SÔNG ĐÀ 9

Địa chỉ: Tòa nhà Sông Đà 9, đường Phạm Hùng, phường Mỹ Đình 2, quận Nam Từ Liêm, thành phố Hà Nội

BÁO CÁO TÀI CHÍNH HỢP NHẤT GIỮA NIÊN ĐỘ

6 tháng đầu của năm tài chính kết thúc ngày 31 tháng 12 năm 2018

Bản thuyết minh Báo cáo tài chính hợp nhất giữa niên độ (tiếp theo)

	Xây lắp	Sản xuất điện	Cộng
Lợi nhuận sau thuế thu nhập doanh nghiệp			36.096.732.955
Tổng chi phí đã phát sinh để mua tài sản cố định và các tài sản dài hạn khác	4.566.020.353	52.903.205.526	57.469.225.879
Tổng chi phí khấu hao và phân bổ chi phí trả trước dài hạn	16.559.274.017	28.632.637.815	45.191.911.832

Tài sản và nợ phải trả của bộ phận theo lĩnh vực kinh doanh của Nhóm Công ty như sau:

	Xây lắp	Sản xuất điện	Cộng
Số cuối kỳ			
Tài sản trực tiếp của bộ phận	1.107.165.446.080	906.654.242.801	2.013.819.688.881
Tài sản phân bổ cho bộ phận			
Các tài sản không phân bổ theo bộ phận	9.891.073.763		9.891.073.763
Tổng tài sản			2.023.710.762.644
Nợ phải trả trực tiếp của bộ phận	504.724.374.004	641.975.213.341	1.146.699.587.345
Nợ phải trả phân bổ cho bộ phận			
Nợ phải trả không phân bổ theo bộ phận	11.269.084.285		11.269.084.285
Tổng nợ phải trả			1.157.968.671.630
Số đầu năm			
Tài sản trực tiếp của bộ phận	1.014.516.423.447	836.135.086.225	1.850.651.509.672
Tài sản phân bổ cho bộ phận			
Các tài sản không phân bổ theo bộ phận	8.902.187.839		8.902.187.839
Tổng tài sản			1.859.553.697.511
Nợ phải trả trực tiếp của bộ phận	440.699.729.020	563.920.120.340	1.004.619.849.360
Nợ phải trả phân bổ cho bộ phận			
Nợ phải trả không phân bổ theo bộ phận	5.463.465.277		5.463.465.277
Tổng nợ phải trả			1.010.083.314.637

2b. Thông tin về khu vực địa lý

Hoạt động của Nhóm Công ty diễn ra chủ yếu trên lãnh thổ Việt Nam. Do đó, Nhóm Công ty không trình bày báo cáo bộ phận theo khu vực địa lý

002
NH
TY
HUU H
TUV
C
HỘI
TP. H.

