

**CÔNG TY CP DƯỢC PHẨM
BẾN TRE**


**CỘNG HÒA XÃ HỘI CHỦ NGHĨA VIỆT NAM
Độc lập – Tự do – Hạnh phúc**

Số: 964 / 18 /DBT
Về việc công bố thông tin BCTC
hợp nhất 6 tháng 2018 đã được soát xét

Bến Tre, ngày 20 tháng 8 năm 2018

Kính gửi : Ủy ban Chứng khoán Nhà nước
Sở Giao dịch Chứng khoán Hà Nội

1. Tên Công ty : CÔNG TY CỔ PHẦN DƯỢC PHẨM BẾN TRE
2. Mã chứng khoán : DBT
3. Địa chỉ trụ sở chính : 6A3, quốc lộ 60, P. Phú Tân, TP Bến Tre, tỉnh Bến Tre.
4. Văn phòng đại diện tại TPHCM: số 11 đường Nguyễn Trọng Quyền, P Tân Thới Hòa, Q Tân Phú, TP HCM.
5. Điện thoại : 0283.622.0205 – 0275.3900057 Fax : 0275.3.829528
6. Người được ủy quyền công bố thông tin : Bà Nguyễn Thị Cấp Tiến.
7. Nội dung của thông tin công bố :
 - 7.1. Báo cáo tài chính hợp nhất 6 tháng đầu của năm tài chính kết thúc ngày 31 tháng 12 năm 2018 đã được soát xét của Công ty Cổ phần Dược phẩm Bến Tre lập ngày 30 tháng 7 năm 2018 gồm: BCĐKT hợp nhất, BCKQKD hợp nhất BCLCTT hợp nhất, TMBCTC hợp nhất.
 - 7.2. Giải trình chênh lệch lợi nhuận sau thuế của công ty mẹ trên báo cáo soát xét cao hơn báo cáo do công ty tự lập 17,26% là do cách xác định loại trừ giao dịch nội bộ khác nhau, dẫn đến chênh lệch lãi gộp và lợi nhuận.
8. Địa chỉ Website đăng tải toàn bộ báo cáo tài chính : www.bepharco.com
Chúng tôi xin cam kết các thông tin công bố trên đây là đúng sự thật và hoàn toàn chịu trách nhiệm trước pháp luật về nội dung thông tin công bố.

Người đại diện theo pháp luật của Công ty 
Tổng Giám đốc

Nơi nhận :
- Như trên ;
- Lưu : TCHC.



DS Võ Minh Tân

BÁO CÁO TÀI CHÍNH HỢP NHẤT
GIỮA NIÊN ĐỘ
6 THÁNG ĐẦU NĂM TÀI CHÍNH
KẾT THÚC NGÀY 31 THÁNG 12 NĂM 2018

CÔNG TY CỔ PHẦN
DỰỢC PHẨM BẾN TRE



MỤC LỤC

	Trang
1. Mục lục	1
2. Báo cáo của Ban Tổng Giám đốc	2 - 4
3. Báo cáo soát xét	5
4. Bảng cân đối kế toán giữa niên độ tại ngày 30 tháng 6 năm 2018	6 - 9
5. Báo cáo kết quả hoạt động kinh doanh giữa niên độ 6 tháng đầu năm tài chính kết thúc ngày 31 tháng 12 năm 2018	10
6. Báo cáo lưu chuyển tiền tệ giữa niên độ 6 tháng đầu năm tài chính kết thúc ngày 31 tháng 12 năm 2018	11 - 12
7. Bản thuyết minh Báo cáo tài chính giữa niên độ 6 tháng đầu năm tài chính kết thúc ngày 31 tháng 12 năm 2018	13 - 36
8. Phụ lục	37

CÔNG TY CỔ PHẦN DƯỢC PHẨM BẾN TRE

BÁO CÁO CỦA BAN TỔNG GIÁM ĐỐC

Ban Tổng Giám đốc Công ty Cổ phần Dược phẩm Bến Tre (sau đây gọi tắt là “Công ty”) trình bày báo cáo của mình cùng với Báo cáo tài chính hợp nhất giữa niên độ 6 tháng đầu của năm tài chính kết thúc ngày 31 tháng 12 năm 2018 bao gồm Báo cáo tài chính tổng hợp giữa niên độ của Công ty và các công ty con (gọi chung là “Tập đoàn”).

Khái quát về Công ty

Công ty Cổ phần Dược phẩm Bến Tre được cổ phần hóa từ Doanh nghiệp Nhà nước Công ty Dược và Vật tư y tế Bến Tre theo Quyết định số 1541/QĐ-UB ngày 06 tháng 5 năm 2004 của Ủy ban nhân dân tỉnh Bến Tre. Công ty hoạt động theo Giấy chứng nhận đăng ký doanh nghiệp số 1300382591 (số cũ 5503000017) đăng ký lần đầu ngày 05 tháng 7 năm 2004 và đăng ký thay đổi lần thứ 13 ngày 18 tháng 4 năm 2017 do Sở Kế hoạch và Đầu tư tỉnh Bến Tre cấp.

Trụ sở chính

- Địa chỉ : 6A3 Quốc lộ 60, phường Phú Tân, TP. Bến Tre, tỉnh Bến Tre
- Điện thoại : (0275) 813 447 – 822 429 – 829 528
- Fax : (0275) 824 248

Công ty có các đơn vị trực thuộc sau:

Tên đơn vị	Địa chỉ
Chi nhánh Công ty Cổ phần Dược phẩm Bến Tre tại Hà Nội	Số 9 ngách 12/2 Nguyễn Phúc Lai, phường Ô Chợ Dừa, quận Đống Đa, TP. Hà Nội
Chi nhánh Công ty Cổ phần Dược phẩm Bến Tre tại Ninh Bình	Số 51 đường 1B, phường Nam Thành, TP. Ninh Bình
Chi nhánh Công ty Cổ phần Dược phẩm Bến Tre tại Đà Nẵng	Lô A3-28, A3-29, đường Nguyễn Chí Diểu, phường An Hải Bắc, quận Sơn Trà, TP. Đà Nẵng
Chi nhánh Công ty Cổ phần Dược phẩm Bến Tre tại Khánh Hòa	Thôn Hòn Nghê, đường Nguyễn Xiển, xã Vĩnh Ngọc, TP. Nha Trang, tỉnh Khánh Hòa
Chi nhánh Công ty Cổ phần Dược phẩm Bến Tre tại Cần Thơ	Số 91/21A, đường Cách Mạng tháng 8, phường An Thới, quận Bình Thủy, TP. Cần Thơ
Chi nhánh Công ty Cổ phần Dược phẩm Bến Tre tại TP. Hồ Chí Minh	Số 11 Nguyễn Trọng Quyền, phường Tân Thới Hòa, quận Tân Phú, TP. Hồ Chí Minh
Chi nhánh Công ty Cổ phần Dược phẩm Bến Tre – Hiệu thuốc Trung tâm Khu vực II	Số 7 đường 29/3, khu phố 3, thị trấn Ba Tri, huyện Ba Tri, tỉnh Bến Tre

Hoạt động kinh doanh của Công ty là:

- Bán buôn dược phẩm, dụng cụ y tế, mỹ phẩm; xuất nhập khẩu các mặt hàng thuốc thành phẩm; mua bán dược liệu; bán buôn vắc xin, sinh phẩm y tế; xuất nhập khẩu dược liệu;
- Bán lẻ thuốc, dụng cụ y tế, mỹ phẩm và vật phẩm vệ sinh trong các cửa hàng chuyên doanh;
- Sản xuất thuốc trị bệnh cho người;
- Bán buôn máy móc thiết bị y tế;
- Sản xuất nước uống đóng chai, thùng;
- Bán buôn nước uống đóng chai, thùng;
- Bán lẻ đồ uống trong các cửa hàng chuyên doanh;
- Cho thuê kho bãi;
- Cho thuê mặt bằng;
- Xuất nhập khẩu các mặt hàng bao bì, nguyên phụ liệu, hương liệu phục vụ sản xuất, hóa chất xét nghiệm, sản phẩm sinh học; mua bán thực phẩm chức năng (thực phẩm dinh dưỡng);
- Cho thuê mặt bằng để kinh doanh;
- Vận tải hàng hóa bằng đường bộ (chỉ phục vụ cho hoạt động vận chuyển hàng hóa của Công ty).



CÔNG TY CỔ PHẦN DƯỢC PHẨM BẾN TRE
BÁO CÁO CỦA BAN TỔNG GIÁM ĐỐC (tiếp theo)

Hội đồng quản trị và Ban điều hành, quản lý

Các thành viên Hội đồng quản trị và Ban điều hành của Công ty trong kỳ và cho đến thời điểm lập báo cáo này bao gồm:

Hội đồng quản trị

Họ và tên	Chức vụ	Ngày bổ nhiệm
Ông Phạm Thứ Triệu	Chủ tịch	Bổ nhiệm ngày 05 tháng 12 năm 2014
Ông Võ Minh Tân	Phó Chủ tịch	Bổ nhiệm ngày 26 tháng 4 năm 2014
Ông Nguyễn Khắc Hanh	Thành viên	Bổ nhiệm ngày 06 tháng 4 năm 2015
Ông Lê Văn Minh	Thành viên	Bổ nhiệm ngày 06 tháng 4 năm 2016
Ông Nguyễn Hoàng Sơn	Thành viên	Bổ nhiệm ngày 06 tháng 4 năm 2016
Ông Lê Vinh Danh	Thành viên	Bổ nhiệm ngày 21 tháng 4 năm 2018

Ban kiểm toán nội bộ

Họ và tên	Chức vụ	Ngày bổ nhiệm
Ông Nguyễn Khắc Hanh	Trưởng ban	Bổ nhiệm ngày 03 tháng 5 năm 2018
Ông Nguyễn Thiện Nhân	Thành viên thường trực	Bổ nhiệm ngày 03 tháng 5 năm 2018
Ông Nguyễn Thế Quốc Uy	Thành viên	Bổ nhiệm ngày 03 tháng 5 năm 2018

Ban Tổng Giám đốc

Họ và tên	Chức vụ	Ngày bổ nhiệm
Ông Võ Minh Tân	Tổng Giám đốc	Bổ nhiệm ngày 01 tháng 01 năm 2014
Ông Lê Phước Lễ	Phó Tổng Giám đốc	Bổ nhiệm ngày 25 tháng 12 năm 2007
Ông Nguyễn Văn Nam	Phó Tổng Giám đốc	Miễn nhiệm ngày 26 tháng 3 năm 2018
Bà Trần Thị Thanh Phương	Phó Tổng Giám đốc	Bổ nhiệm ngày 25 tháng 12 năm 2007
Ông Hoàng Xuân An	Phó Tổng Giám đốc	Bổ nhiệm ngày 27 tháng 02 năm 2017

Đại diện theo pháp luật

Người đại diện theo pháp luật của Công ty trong kỳ và cho đến thời điểm lập báo cáo này là Ông Võ Minh Tân – Tổng Giám đốc (bổ nhiệm ngày 01 tháng 01 năm 2014).

Kiểm toán viên

Công ty TNHH Kiểm toán và Tư vấn A&C đã được chỉ định soát xét Báo cáo tài chính hợp nhất giữa niên độ 6 tháng đầu của năm tài chính kết thúc ngày 31 tháng 12 năm 2018 của Tập đoàn.

Trách nhiệm của Ban Tổng Giám đốc

Ban Tổng Giám đốc Công ty chịu trách nhiệm lập Báo cáo tài chính hợp nhất giữa niên độ phản ánh trung thực và hợp lý tình hình tài chính hợp nhất, kết quả hoạt động kinh doanh hợp nhất và lưu chuyển tiền tệ hợp nhất của Tập đoàn trong kỳ. Trong việc lập Báo cáo tài chính hợp nhất giữa niên độ này, Ban Tổng Giám đốc phải:

- Chọn lựa các chính sách kế toán thích hợp và áp dụng các chính sách này một cách nhất quán;
- Thực hiện các xét đoán và các ước tính một cách hợp lý và thận trọng;
- Nêu rõ các chuẩn mực kế toán áp dụng cho Tập đoàn có được tuân thủ hay không và tất cả các sai lệch trọng yếu đã được trình bày và giải thích trong Báo cáo tài chính hợp nhất giữa niên độ;
- Lập Báo cáo tài chính hợp nhất giữa niên độ trên cơ sở hoạt động liên tục trừ trường hợp không thể cho rằng Tập đoàn sẽ tiếp tục hoạt động liên tục;
- Thiết lập và thực hiện hệ thống kiểm soát nội bộ một cách hữu hiệu nhằm hạn chế rủi ro có sai sót trọng yếu do gian lận hoặc nhầm lẫn trong việc lập và trình bày Báo cáo tài chính hợp nhất giữa niên độ.

4498
ÔNG T
NHIỆM H
ÁN VÀ T
& C
T.P.H.C

CÔNG TY CỔ PHẦN DƯỢC PHẨM BẾN TRE
BÁO CÁO CỦA BAN TỔNG GIÁM ĐỐC (tiếp theo)

Ban Tổng Giám đốc đảm bảo các số kế toán thích hợp được lưu giữ đầy đủ để phản ánh tình hình tài chính của Tập đoàn với mức độ chính xác hợp lý tại bất kỳ thời điểm nào và các sổ sách kế toán tuân thủ chế độ kế toán áp dụng. Ban Tổng Giám đốc cũng chịu trách nhiệm bảo vệ an toàn tài sản của Tập đoàn và do đó đã thực hiện các biện pháp thích hợp để ngăn chặn và phát hiện các hành vi gian lận và các vi phạm khác.

Ban Tổng Giám đốc cam kết đã tuân thủ các yêu cầu nêu trên trong việc lập Báo cáo tài chính hợp nhất giữa niên độ.

Phê duyệt Báo cáo tài chính

Ban Tổng Giám đốc Công ty phê duyệt Báo cáo tài chính hợp nhất giữa niên độ đính kèm. Báo cáo tài chính hợp nhất giữa niên độ đã phản ánh trung thực và hợp lý tình hình tài chính hợp nhất của Tập đoàn tại thời điểm ngày 30 tháng 6 năm 2018, cũng như kết quả hoạt động kinh doanh và tình hình lưu chuyển tiền tệ trong 6 tháng đầu của năm tài chính kết thúc ngày 31 tháng 12 năm 2018, phù hợp với các Chuẩn mực Kế toán Việt Nam, Chế độ Kế toán doanh nghiệp Việt Nam và các quy định pháp lý có liên quan đến việc lập và trình bày Báo cáo tài chính hợp nhất giữa niên độ.

Thay mặt Ban Tổng Giám đốc,


Võ Minh Tân
Tổng Giám đốc

Ngày 17 tháng 08 năm 2018



Số: 1.1122/18/TC-AC

BÁO CÁO SOÁT XÉT THÔNG TIN TÀI CHÍNH GIỮA NIÊN ĐỘ

**Kính gửi: CÁC CỔ ĐÔNG, HỘI ĐỒNG QUẢN TRỊ VÀ BAN TỔNG GIÁM ĐỐC
CÔNG TY CỔ PHẦN DƯỢC PHẨM BẾN TRE**

Chúng tôi đã thực hiện công việc soát xét Báo cáo tài chính hợp nhất giữa niên độ kèm theo của Công ty Cổ phần Dược phẩm Bến Tre (sau đây gọi tắt là "Công ty") và các công ty con (gọi chung là "Tập đoàn"), được lập ngày 30 tháng 7 năm 2018, từ trang 06 đến trang 47, bao gồm Bảng cân đối kế toán hợp nhất giữa niên độ tại ngày 30 tháng 6 năm 2018, Báo cáo kết quả hoạt động kinh doanh hợp nhất giữa niên độ, Báo cáo lưu chuyển tiền tệ hợp nhất giữa niên độ 6 tháng đầu của năm tài chính kết thúc ngày 31 tháng 12 năm 2018 và Bản thuyết minh Báo cáo tài chính hợp nhất giữa niên độ.

Trách nhiệm của Ban Tổng Giám đốc

Ban Tổng Giám đốc Công ty chịu trách nhiệm về lập và trình bày trung thực và hợp lý Báo cáo tài chính hợp nhất giữa niên độ của Công ty theo các Chuẩn mực Kế toán Việt Nam, Chế độ Kế toán doanh nghiệp Việt Nam và các quy định pháp lý có liên quan đến việc lập và trình bày Báo cáo tài chính hợp nhất giữa niên độ và chịu trách nhiệm về kiểm soát nội bộ mà Ban Tổng Giám đốc xác định là cần thiết để đảm bảo cho việc lập và trình bày Báo cáo tài chính hợp nhất giữa niên độ không có sai sót trọng yếu do gian lận hoặc nhầm lẫn.

Trách nhiệm của Kiểm toán viên

Trách nhiệm của chúng tôi là đưa ra kết luận về Báo cáo tài chính hợp nhất giữa niên độ dựa trên kết quả soát xét của chúng tôi. Chúng tôi đã thực hiện công việc soát xét theo các nguyên tắc của Chuẩn mực Việt Nam về hợp đồng dịch vụ soát xét số 2410 - Soát xét thông tin tài chính giữa niên độ do kiểm toán viên độc lập của đơn vị thực hiện.

Công việc soát xét thông tin tài chính giữa niên độ bao gồm việc thực hiện các cuộc phỏng vấn, chủ yếu là phỏng vấn những người chịu trách nhiệm về các vấn đề tài chính kế toán, và thực hiện thủ tục phân tích và các thủ tục soát xét khác. Một cuộc soát xét về cơ bản có phạm vi hẹp hơn một cuộc kiểm toán được thực hiện theo các Chuẩn mực Kiểm toán Việt Nam và do vậy không cho phép chúng tôi đạt được sự đảm bảo rằng chúng tôi sẽ nhận biết được tất cả các vấn đề trọng yếu có thể được phát hiện trong một cuộc kiểm toán. Theo đó, chúng tôi không đưa ra ý kiến kiểm toán.

Kết luận của Kiểm toán viên

Căn cứ trên kết quả soát xét của chúng tôi, chúng tôi không thấy có vấn đề gì khiến chúng tôi cho rằng Báo cáo tài chính hợp nhất giữa niên độ đính kèm không phản ánh trung thực và hợp lý, trên các khía cạnh trọng yếu, tình hình tài chính của Tập đoàn tại ngày 30 tháng 6 năm 2018, cũng như kết quả hoạt động kinh doanh và tình hình lưu chuyển tiền tệ trong 6 tháng đầu của năm tài chính kết thúc ngày 31 tháng 12 năm 2018, phù hợp với các Chuẩn mực Kế toán Việt Nam, Chế độ Kế toán doanh nghiệp Việt Nam và các quy định pháp lý có liên quan đến việc lập và trình bày Báo cáo tài chính hợp nhất giữa niên độ.



Nguyễn Chí Dũng - Phó Tổng Giám đốc
Số Giấy CNDKHN kiểm toán: 0100-2018-008-1

TP. Hồ Chí Minh, ngày 17 tháng 8 năm 2018

CÔNG TY CỔ PHẦN DƯỢC PHẨM BẾN TRE

Địa chỉ: 6A3 Quốc lộ 60, phường Phú Tân, TP. Bến Tre, tỉnh Bến Tre

BÁO CÁO TÀI CHÍNH HỢP NHẤT GIỮA NIÊN ĐỘ

6 tháng đầu của năm tài chính kết thúc ngày 31 tháng 12 năm 2018

BẢNG CÂN ĐỐI KẾ TOÁN HỢP NHẤT GIỮA NIÊN ĐỘ

(Dạng đầy đủ)

Tại ngày 30 tháng 6 năm 2018

Đơn vị tính: VND

CHỈ TIÊU	Mã số	Thuyết minh	Số cuối kỳ	Số đầu năm
A - TÀI SẢN NGẮN HẠN	100		445.224.142.395	449.492.924.881
I. Tiền và các khoản tương đương tiền	110	V.1	46.019.270.338	68.167.196.191
1. Tiền	111		21.485.824.531	47.425.284.490
2. Các khoản tương đương tiền	112		24.533.445.807	20.741.911.701
II. Đầu tư tài chính ngắn hạn	120		36.516.235.000	37.416.890.037
1. Chứng khoán kinh doanh	121		-	-
2. Dự phòng giảm giá chứng khoán kinh doanh	122		-	-
3. Đầu tư nắm giữ đến ngày đáo hạn	123	V.2a	36.516.235.000	37.416.890.037
III. Các khoản phải thu ngắn hạn	130		176.121.153.686	157.849.286.637
1. Phải thu ngắn hạn của khách hàng	131	V.3	160.862.996.806	144.977.295.690
2. Trả trước cho người bán ngắn hạn	132	V.4	2.845.637.910	3.730.846.160
3. Phải thu nội bộ ngắn hạn	133		-	-
4. Phải thu theo tiến độ kế hoạch hợp đồng xây dựng	134		-	-
5. Phải thu về cho vay ngắn hạn	135		-	-
6. Phải thu ngắn hạn khác	136	V.5a	12.637.966.150	9.366.592.267
7. Dự phòng phải thu ngắn hạn khó đòi	137	V.6	(225.447.480)	(225.447.480)
8. Tài sản thiếu chờ xử lý	139		-	-
IV. Hàng tồn kho	140		179.034.766.751	180.417.969.276
1. Hàng tồn kho	141	V.7	180.414.063.345	181.323.003.760
2. Dự phòng giảm giá hàng tồn kho	149	V.7	(1.379.296.594)	(905.034.484)
V. Tài sản ngắn hạn khác	150		7.532.716.620	5.641.582.740
1. Chi phí trả trước ngắn hạn	151	V.8a	1.257.589.131	673.314.499
2. Thuế giá trị gia tăng được khấu trừ	152		6.274.046.727	4.961.672.152
3. Thuế và các khoản khác phải thu Nhà nước	153	V.16	1.080.762	6.596.089
4. Giao dịch mua bán lại trái phiếu Chính phủ	154		-	-
5. Tài sản ngắn hạn khác	155		-	-

CÔNG TY CỔ PHẦN DƯỢC PHẨM BẾN TRE

Địa chỉ: 6A3 Quốc lộ 60, phường Phú Tân, TP. Bến Tre, tỉnh Bến Tre

BÁO CÁO TÀI CHÍNH HỢP NHẤT GIỮA NIÊN ĐỘ

6 tháng đầu của năm tài chính kết thúc ngày 31 tháng 12 năm 2018

Bảng cân đối kế toán hợp nhất giữa niên độ (tiếp theo)

CHỈ TIÊU	Mã số	Thuyết minh	Số cuối kỳ	Số đầu năm
B - TÀI SẢN DÀI HẠN	200		172.617.662.879	167.549.667.647
I. Các khoản phải thu dài hạn	210		3.930.866.508	2.142.162.441
1. Phải thu dài hạn của khách hàng	211		-	-
2. Trả trước cho người bán dài hạn	212		-	-
3. Vốn kinh doanh ở đơn vị trực thuộc	213		-	-
4. Phải thu nội bộ dài hạn	214		-	-
5. Phải thu về cho vay dài hạn	215		-	-
6. Phải thu dài hạn khác	216	V.5b	3.930.866.508	2.142.162.441
7. Dự phòng phải thu dài hạn khó đòi	219		-	-
II. Tài sản cố định	220		90.420.155.242	93.849.909.675
1. Tài sản cố định hữu hình	221	V.9	84.986.189.462	88.287.158.728
- Nguyên giá	222		161.016.668.886	158.251.923.576
- Giá trị hao mòn lũy kế	223		(76.030.479.424)	(69.964.764.848)
2. Tài sản cố định thuê tài chính	224		-	-
- Nguyên giá	225		-	-
- Giá trị hao mòn lũy kế	226		-	-
3. Tài sản cố định vô hình	227	V.10	5.433.965.780	5.562.750.947
- Nguyên giá	228		7.004.911.320	6.970.591.320
- Giá trị hao mòn lũy kế	229		(1.570.945.540)	(1.407.840.373)
III. Bất động sản đầu tư	230	V.11	-	-
- Nguyên giá	231		52.826.363	52.826.363
- Giá trị hao mòn lũy kế	232		(52.826.363)	(52.826.363)
IV. Tài sản dở dang dài hạn	240		47.450.000	-
1. Chi phí sản xuất, kinh doanh dở dang dài hạn	241		-	-
2. Chi phí xây dựng cơ bản dở dang	242		47.450.000	-
V. Đầu tư tài chính dài hạn	250		59.519.717.700	58.226.360.678
1. Đầu tư vào công ty con	251		-	-
2. Đầu tư vào công ty liên doanh, liên kết	252	V.2b	55.789.903.700	54.358.546.678
3. Đầu tư góp vốn vào đơn vị khác	253	V.2c	3.729.814.000	3.729.814.000
4. Dự phòng đầu tư tài chính dài hạn	254		-	-
5. Đầu tư nắm giữ đến ngày đáo hạn	255	V.2a	-	138.000.000
VI. Tài sản dài hạn khác	260		18.699.473.429	13.331.234.853
1. Chi phí trả trước dài hạn	261	V.8b	11.276.386.230	5.387.305.273
2. Tài sản thuê thu nhập hoãn lại	262	V.12	906.748.555	1.047.896.151
3. Thiết bị, vật tư, phụ tùng thay thế dài hạn	263		-	-
4. Tài sản dài hạn khác	268		-	-
5. Lợi thế thương mại	269	V.13	6.516.338.644	6.896.033.429
TỔNG CỘNG TÀI SẢN	270		617.841.805.274	617.042.592.528

04
 ÔN
 NH
 OÁI
 ↓
 1-7

CÔNG TY CỔ PHẦN DƯỢC PHẨM BẾN TRE

Địa chỉ: 6A3 Quốc lộ 60, phường Phú Tân, TP. Bến Tre, tỉnh Bến Tre

BÁO CÁO TÀI CHÍNH HỢP NHẤT GIỮA NIÊN ĐỘ

6 tháng đầu của năm tài chính kết thúc ngày 31 tháng 12 năm 2018

Bảng cân đối kế toán hợp nhất giữa niên độ (tiếp theo)

CHỈ TIÊU	Mã số	Thuyết minh	Số cuối kỳ		Số đầu năm	
C - NỢ PHẢI TRẢ	300		379.721.184.630		366.719.393.787	
I. Nợ ngắn hạn	310		379.628.184.630		366.620.393.787	
1. Phải trả người bán ngắn hạn	311	V.14	112.386.869.291		129.648.717.988	
2. Người mua trả tiền trước ngắn hạn	312	V.15	256.840.173		351.220.959	
3. Thuế và các khoản phải nộp Nhà nước	313	V.16	819.589.063		1.255.116.322	
4. Phải trả người lao động	314	V.17	2.265.165.333		7.648.660.981	
5. Chi phí phải trả ngắn hạn	315	V.18	1.672.585.334		3.710.312.706	
6. Phải trả nội bộ ngắn hạn	316		-		-	
7. Phải trả theo tiến độ kế hoạch hợp đồng xây dựng	317		-		-	
8. Doanh thu chưa thực hiện ngắn hạn	318		163.636.364		163.636.364	
9. Phải trả ngắn hạn khác	319	V.19a, c	1.966.782.439		1.293.802.947	
10. Vay và nợ thuê tài chính ngắn hạn	320	V.20	256.308.059.855		219.922.901.249	
11. Dự phòng phải trả ngắn hạn	321		-		-	
12. Quỹ khen thưởng, phúc lợi	322	V.21	3.788.656.778		2.626.024.271	
13. Quỹ bình ổn giá	323		-		-	
14. Giao dịch mua bán lại trái phiếu Chính phủ	324		-		-	
II. Nợ dài hạn	330		93.000.000		99.000.000	
1. Phải trả người bán dài hạn	331		-		-	
2. Người mua trả tiền trước dài hạn	332		-		-	
3. Chi phí phải trả dài hạn	333		-		-	
4. Phải trả nội bộ về vốn kinh doanh	334		-		-	
5. Phải trả nội bộ dài hạn	335		-		-	
6. Doanh thu chưa thực hiện dài hạn	336		-		-	
7. Phải trả dài hạn khác	337	V.19b, c	93.000.000		99.000.000	
8. Vay và nợ thuê tài chính dài hạn	338		-		-	
9. Trái phiếu chuyển đổi	339		-		-	
10. Cổ phiếu ưu đãi	340		-		-	
11. Thuế thu nhập hoãn lại phải trả	341		-		-	
12. Dự phòng phải trả dài hạn	342		-		-	
13. Quỹ phát triển khoa học và công nghệ	343		-		-	

187
T
H
A
T
C
H
O

CÔNG TY CỔ PHẦN DƯỢC PHẨM BẾN TRE

Địa chỉ: 6A3 Quốc lộ 60, phường Phú Tân, TP. Bến Tre, tỉnh Bến Tre

BÁO CÁO TÀI CHÍNH HỢP NHẤT GIỮA NIÊN ĐỘ

6 tháng đầu của năm tài chính kết thúc ngày 31 tháng 12 năm 2018

Bảng cân đối kế toán hợp nhất giữa niên độ (tiếp theo)

CHỈ TIÊU	Mã số	Thuyết minh	Số cuối kỳ	Số đầu năm
D - VỐN CHỦ SỞ HỮU	400		238.120.620.644	250.323.198.741
I. Vốn chủ sở hữu	410		238.070.620.644	250.273.198.741
1. Vốn góp của chủ sở hữu	411	V.22	123.144.940.000	123.144.940.000
- Cổ phiếu phổ thông có quyền biểu quyết	411a		123.144.940.000	123.144.940.000
- Cổ phiếu ưu đãi	411b		-	-
2. Thặng dư vốn cổ phần	412	V.22	538.056.160	538.056.160
3. Quyền chọn chuyển đổi trái phiếu	413		-	-
4. Vốn khác của chủ sở hữu	414		-	-
5. Cổ phiếu quỹ	415		-	-
6. Chênh lệch đánh giá lại tài sản	416		-	-
7. Chênh lệch tỷ giá hối đoái	417		-	-
8. Quỹ đầu tư phát triển	418	V.22	8.876.126.506	8.876.126.506
9. Quỹ hỗ trợ sắp xếp doanh nghiệp	419		-	-
10. Quỹ khác thuộc vốn chủ sở hữu	420	V.22	2.536.822.093	2.536.822.093
11. Lợi nhuận sau thuế chưa phân phối	421	V.22	33.581.323.875	45.119.223.748
- Lợi nhuận sau thuế chưa phân phối lũy kể đến cuối kỳ trước	421a		24.996.061.001	45.119.223.748
- Lợi nhuận sau thuế chưa phân phối kỳ này	421b		8.585.262.874	-
12. Nguồn vốn đầu tư xây dựng cơ bản	422		-	-
13. Lợi ích cổ đông không kiểm soát	429	V.22	69.393.352.010	70.058.030.234
II. Nguồn kinh phí và quỹ khác	430		50.000.000	50.000.000
1. Nguồn kinh phí	431	V.23	50.000.000	50.000.000
2. Nguồn kinh phí đã hình thành tài sản cố định	432		-	-
TỔNG CỘNG NGUỒN VỐN	440		617.841.805.274	617.042.592.528

Bến Tre, ngày 30 tháng 7 năm 2018



Nguyễn Thanh Trúc
Người lập



Nguyễn Văn Chí Cường
Kế toán trưởng



Võ Minh Tân
Tổng Giám đốc



CÔNG TY CỔ PHẦN DƯỢC PHẨM BẾN TRE

Địa chỉ: 6A3 Quốc lộ 60, phường Phú Tân, TP. Bến Tre, tỉnh Bến Tre

BÁO CÁO TÀI CHÍNH HỢP NHẤT GIỮA NIÊN ĐỘ

6 tháng đầu của năm tài chính kết thúc ngày 31 tháng 12 năm 2018

BÁO CÁO KẾT QUẢ HOẠT ĐỘNG KINH DOANH HỢP NHẤT GIỮA NIÊN ĐỘ

(Dạng đầy đủ)

6 tháng đầu của năm tài chính kết thúc ngày 31 tháng 12 năm 2018

Đơn vị tính: VND

CHỈ TIÊU	Mã số	Thuyết minh	Lũy kế từ đầu năm đến cuối kỳ này	
			Năm nay	Năm trước
1. Doanh thu bán hàng và cung cấp dịch vụ	01	VI.1	380.828.696.707	401.570.435.245
2. Các khoản giảm trừ doanh thu	02	VI.2	4.319.826.912	2.436.730.603
3. Doanh thu thuần về bán hàng và cung cấp dịch vụ	10		376.508.869.795	399.133.704.642
4. Giá vốn hàng bán	11	VI.3	290.413.517.153	313.040.745.611
5. Lợi nhuận gộp về bán hàng và cung cấp dịch vụ	20		86.095.352.642	86.092.959.031
6. Doanh thu hoạt động tài chính	21	VI.4	2.496.027.112	3.025.469.573
7. Chi phí tài chính	22	VI.5	10.173.132.560	15.477.720.236
Trong đó: chi phí lãi vay	23		6.443.006.689	5.479.030.907
8. Phần lãi hoặc lỗ trong công ty liên doanh, liên kết	24	V.2b	3.122.137.022	3.173.649.701
9. Chi phí bán hàng	25	VI.6	46.677.976.762	43.635.825.632
10. Chi phí quản lý doanh nghiệp	26	VI.7	24.612.565.002	24.822.289.041
11. Lợi nhuận thuần từ hoạt động kinh doanh	30		10.249.842.452	8.356.243.396
12. Thu nhập khác	31	VI.8	1.506.561.293	1.459.667.288
13. Chi phí khác	32	VI.9	190.648.272	151.699.838
14. Lợi nhuận khác	40		1.315.913.021	1.307.967.450
15. Tổng lợi nhuận kế toán trước thuế	50		11.565.755.473	9.664.210.846
16. Chi phí thuế thu nhập doanh nghiệp hiện hành	51	V.16	2.413.115.467	3.232.670.295
17. Chi phí thuế thu nhập doanh nghiệp hoãn lại	52	V.12	141.147.596	(631.799.604)
18. Lợi nhuận sau thuế thu nhập doanh nghiệp	60		<u>9.011.492.410</u>	<u>7.063.340.155</u>
19. Lợi nhuận sau thuế của công ty mẹ	61		<u>8.585.262.874</u>	<u>8.723.255.614</u>
20. Lợi nhuận sau thuế của cổ đông không kiểm soát	62		<u>426.229.536</u>	<u>(1.659.915.459)</u>
21. Lãi cơ bản trên cổ phiếu	70	VI.10a, b	<u>662</u>	<u>761</u>
22. Lãi suy giảm trên cổ phiếu	71	VI.10a, b	<u>662</u>	<u>761</u>


 Nguyễn Thanh Trúc
 Người lập


 Nguyễn Văn Chí Cường
 Kế toán trưởng


 Bến Tre, ngày 30 tháng 7 năm 2018

 Võ Minh Tân
 Tổng Giám đốc

CÔNG TY CỔ PHẦN DƯỢC PHẨM BẾN TRE

Địa chỉ: 6A3 Quốc lộ 60, phường Phú Tân, TP. Bến Tre, tỉnh Bến Tre

BÁO CÁO TÀI CHÍNH HỢP NHẤT GIỮA NIÊN ĐỘ

6 tháng đầu của năm tài chính kết thúc ngày 31 tháng 12 năm 2018

BÁO CÁO LƯU CHUYỂN TIỀN TỆ HỢP NHẤT GIỮA NIÊN ĐỘ

(Dạng đầy đủ)

(Theo phương pháp gián tiếp)

6 tháng đầu của năm tài chính kết thúc ngày 31 tháng 12 năm 2018

Đơn vị tính: VND

CHỈ TIÊU	Mã số	Thuyết minh	Lũy kế từ đầu năm đến cuối kỳ này	
			Năm nay	Năm trước
I. Lưu chuyển tiền từ hoạt động kinh doanh				
1. Lợi nhuận trước thuế	01		11.565.755.473	9.664.210.846
2. Điều chỉnh cho các khoản:				
- Khấu hao tài sản cố định và bất động sản đầu tư	02	V.9, 10, 13	6.608.514.528	4.986.334.701
- Các khoản dự phòng	03	V.7	852.367.917	684.574.345
- Lãi, lỗ chênh lệch tỷ giá hối đoái do đánh giá lại các khoản mục tiền tệ có gốc ngoại tệ	04	VI.5	3.715.345	4.670.833.117
- Lãi, lỗ từ hoạt động đầu tư	05	V.2b; VI.4	(4.519.112.413)	(5.866.110.105)
- Chi phí lãi vay	06	VI.5	6.443.006.689	5.479.030.907
- Các khoản điều chỉnh khác	07		-	-
3. Lợi nhuận từ hoạt động kinh doanh trước thay đổi vốn lưu động	08		20.954.247.539	19.618.873.811
- Tăng, giảm các khoản phải thu	09		(22.169.585.413)	(39.648.115.537)
- Tăng, giảm hàng tồn kho	10		530.834.608	(8.891.498.081)
- Tăng, giảm các khoản phải trả	11		(26.123.781.675)	97.121.102.315
- Tăng, giảm chi phí trả trước	12		(6.473.355.589)	(3.017.030.463)
- Tăng, giảm chứng khoán kinh doanh	13		-	-
- Tiền lãi vay đã trả	14		(6.443.006.689)	(5.529.067.437)
- Thuế thu nhập doanh nghiệp đã nộp	15	V.16	(2.236.294.997)	(2.552.182.972)
- Tiền thu khác từ hoạt động kinh doanh	16		-	-
- Tiền chi khác cho hoạt động kinh doanh	17	V.21, 22a	(473.772.000)	(728.665.000)
Lưu chuyển tiền thuần từ hoạt động kinh doanh	20		(42.434.714.216)	56.373.416.636
II. Lưu chuyển tiền từ hoạt động đầu tư				
1. Tiền chi để mua sắm, xây dựng tài sản cố định và các tài sản dài hạn khác	21		(2.033.272.590)	(4.016.404.775)
2. Tiền thu từ thanh lý, nhượng bán tài sản cố định và các tài sản dài hạn khác	22		-	7.272.727
3. Tiền chi cho vay, mua các công cụ nợ của đơn vị khác	23		(994.030.794)	(20.451.000.000)
4. Tiền thu hồi cho vay, bán lại các công cụ nợ của đơn vị khác	24		2.032.685.831	781.700.000
5. Tiền chi đầu tư góp vốn vào đơn vị khác	25		(68.968.910)	(31.805.522.222)
6. Tiền thu hồi đầu tư góp vốn vào đơn vị khác	26		-	130.000.000
7. Tiền thu lãi cho vay, cổ tức và lợi nhuận được chia	27	V.5a; VI.4	3.076.667.720	2.129.254.595
Lưu chuyển tiền thuần từ hoạt động đầu tư	30		2.013.081.257	(53.224.699.675)

CÔNG TY CỔ PHẦN DƯỢC PHẨM BẾN TRE


Địa chỉ: 6A3 Quốc lộ 60, phường Phú Tân, TP. Bến Tre, tỉnh Bến Tre

BÁO CÁO TÀI CHÍNH HỢP NHẤT GIỮA NIÊN ĐỘ


6 tháng đầu của năm tài chính kết thúc ngày 31 tháng 12 năm 2018

Báo cáo lưu chuyển tiền tệ hợp nhất giữa niên độ (tiếp theo)

CHỈ TIÊU	Mã số	Thuyết minh	Lũy kế từ đầu năm đến cuối kỳ này	
			Năm nay	Năm trước
III. Lưu chuyển tiền từ hoạt động tài chính				
1. Tiền thu từ phát hành cổ phiếu, nhận vốn góp của chủ sở hữu	31		-	34.523.290.000
2. Tiền trả lại vốn góp cho các chủ sở hữu, mua lại cổ phiếu của doanh nghiệp đã phát hành	32		-	-
3. Tiền thu từ đi vay	33	V.20	274.425.222.794	214.688.249.000
4. Tiền trả nợ gốc vay	34	V.20	(238.040.064.188)	(237.330.448.963)
5. Tiền trả nợ gốc thuê tài chính	35		-	-
6. Cổ tức, lợi nhuận đã trả cho chủ sở hữu	36	V.19a, 22a	(18.111.451.500)	(12.276.390.000)
<i>Lưu chuyển tiền thuần từ hoạt động tài chính</i>	<i>40</i>		<u><i>18.273.707.106</i></u>	<u><i>(395.299.963)</i></u>
Lưu chuyển tiền thuần trong kỳ	50		(22.147.925.853)	2.753.416.998
Tiền và tương đương tiền đầu năm	60	V.1	68.167.196.191	40.534.666.766
Ảnh hưởng của thay đổi tỷ giá hối đoái quy đổi ngoại tệ	61		-	-
Tiền và tương đương tiền cuối kỳ	70	V.1	<u>46.019.270.338</u>	<u>43.288.083.764</u>


 Nguyễn Thanh Trúc
 Người lập biểu


 Nguyễn Văn Chí Cường
 Kế toán trưởng


 Võ Minh Tân
 Tổng Giám đốc



Bến Tre, ngày 30 tháng 7 năm 2018

130
 CI
 CH
 ATC
 A
 VH.

CÔNG TY CỔ PHẦN DƯỢC PHẨM BẾN TRE

Địa chỉ: 6A3 Quốc lộ 60, phường Phú Tân, TP. Bến Tre, tỉnh Bến Tre

BÁO CÁO TÀI CHÍNH HỢP NHẤT GIỮA NIÊN ĐỘ

6 tháng đầu của năm tài chính kết thúc ngày 31 tháng 12 năm 2018

BẢN THUYẾT MINH BÁO CÁO TÀI CHÍNH HỢP NHẤT GIỮA NIÊN ĐỘ

6 tháng đầu của năm tài chính kết thúc ngày 31 tháng 12 năm 2018

I. ĐẶC ĐIỂM HOẠT ĐỘNG

1. Hình thức sở hữu vốn

Công ty Cổ phần Dược phẩm Bến Tre (sau đây gọi tắt là “Công ty” hay “Công ty mẹ”) là công ty cổ phần.

2. Lĩnh vực kinh doanh

Lĩnh vực kinh doanh của Công ty là sản xuất và kinh doanh thương mại.

3. Ngành nghề kinh doanh

Hoạt động kinh doanh chính của Công ty là mua và bán dược phẩm.

4. Chu kỳ sản xuất, kinh doanh thông thường

Chu kỳ sản xuất kinh doanh thông thường của Công ty không quá 12 tháng.

5. Cấu trúc Tập đoàn

Tập đoàn bao gồm Công ty mẹ và 03 công ty con chịu sự kiểm soát của Công ty mẹ. Toàn bộ các công ty con được hợp nhất trong Báo cáo tài chính hợp nhất giữa niên độ này.

5a. Thông tin về tái cấu trúc Tập đoàn

Ngày 31 tháng 01 năm 2018, Tập đoàn đã mua thêm 71.350 cổ phiếu của Công ty Cổ phần Dược phẩm Yên Bái, tăng tỷ lệ vốn góp tại công ty con này lên 53,53% từ thời điểm trên.

5b. Danh sách các công ty con được hợp nhất

Tên công ty	Địa chỉ trụ sở chính	Hoạt động kinh doanh chính	Tỷ lệ lợi ích		Tỷ lệ quyền biểu quyết	
			Số cuối kỳ	Số đầu năm	Số cuối kỳ	Số đầu năm
Công ty Cổ phần Dược phẩm OC ⁽¹⁾	436B/76 đường 3 tháng 2, Phường 12, Quận 10, TP. Hồ Chí Minh.	Sản xuất kinh doanh dược phẩm	51,00%	51,00%	51,00%	51,00%
Công ty Cổ phần Dược phẩm Yên Bái	725 đường Yên Ninh, phường Minh Tân, TP. Yên Bái, tỉnh Yên Bái.	Sản xuất kinh doanh dược phẩm	53,53%	51,85%	53,53%	51,85%
Công ty Cổ phần Vắc xin và Sinh phẩm Nha Trang	26 Hàn Thuyên, TP. Nha Trang, tỉnh Khánh Hòa.	Sản xuất kinh doanh hóa dược, dược phẩm, dược liệu	51,00%	51,00%	51,00%	51,00%

5c. Danh sách công ty liên kết được phân ánh trong Báo cáo tài chính hợp nhất giữa niên độ theo phương pháp vốn chủ sở hữu

Tập đoàn đầu tư vào công ty liên kết là Công ty Cổ phần Dược phẩm Trung ương Codupha có trụ sở chính tại 334 Tô Hiến Thành, Phường 14, Quận 10, TP. Hồ Chí Minh. Hoạt động kinh doanh chính của công ty liên kết này là kinh doanh dược phẩm. Tại ngày kết thúc kỳ kế toán, tỷ lệ phần sở hữu và tỷ lệ quyền biểu quyết của Tập đoàn tại công ty liên kết này là 23,14% (số đầu năm là 23,14%).

CÔNG TY CỔ PHẦN DƯỢC PHẨM BẾN TRE

Địa chỉ: 6A3 Quốc lộ 60, phường Phú Tân, TP. Bến Tre, tỉnh Bến Tre

BÁO CÁO TÀI CHÍNH HỢP NHẤT GIỮA NIÊN ĐỘ

6 tháng đầu của năm tài chính kết thúc ngày 31 tháng 12 năm 2018

Bản thuyết minh Báo cáo tài chính hợp nhất giữa niên độ (tiếp theo)

6. **Tuyên bố về khả năng so sánh thông tin trên Báo cáo tài chính hợp nhất giữa niên độ**
Các số liệu tương ứng của kỳ trước so sánh được với số liệu của kỳ này.
7. **Nhân viên**
Tại ngày kết thúc kỳ kế toán Tập đoàn có 588 nhân viên đang làm việc tại các công ty trong Tập đoàn (số đầu năm là 595 nhân viên).

II. NĂM TÀI CHÍNH, ĐƠN VỊ TIỀN TỆ SỬ DỤNG TRONG KẾ TOÁN

1. **Năm tài chính**
Năm tài chính của Tập đoàn bắt đầu từ ngày 01 tháng 01 và kết thúc vào ngày 31 tháng 12 hàng năm.
2. **Đơn vị tiền tệ sử dụng trong kế toán**
Đơn vị tiền tệ sử dụng trong kế toán là Đồng Việt Nam (VND) do phần lớn các nghiệp vụ được thực hiện bằng đơn vị tiền tệ VND.

III. CHUẨN MỰC VÀ CHẾ ĐỘ KẾ TOÁN ÁP DỤNG

1. **Chế độ kế toán áp dụng**
Tập đoàn áp dụng các Chuẩn mực Kế toán Việt Nam, Chế độ Kế toán doanh nghiệp Việt Nam được ban hành theo Thông tư số 200/2014/TT-BTC ngày 22 tháng 12 năm 2014 hướng dẫn Chế độ Kế toán doanh nghiệp, Thông tư số 202/2014/TT-BTC ngày 22 tháng 12 năm 2014 hướng dẫn lập và trình bày Báo cáo tài chính hợp nhất giữa niên độ và các thông tư khác hướng dẫn thực hiện chuẩn mực kế toán của Bộ Tài chính trong việc lập và trình bày Báo cáo tài chính hợp nhất giữa niên độ.
2. **Tuyên bố về việc tuân thủ chuẩn mực kế toán và chế độ kế toán**
Ban Tổng Giám đốc Công ty đảm bảo đã tuân thủ yêu cầu của các Chuẩn mực Kế toán Việt Nam, Chế độ Kế toán doanh nghiệp Việt Nam được ban hành theo Thông tư số 200/2014/TT-BTC ngày 22 tháng 12 năm 2014, Thông tư số 202/2014/TT-BTC ngày 22 tháng 12 năm 2014 cũng như các thông tư khác hướng dẫn thực hiện chuẩn mực kế toán của Bộ Tài chính trong việc lập và trình bày Báo cáo tài chính hợp nhất giữa niên độ.



IV. CÁC CHÍNH SÁCH KẾ TOÁN ÁP DỤNG

1. **Cơ sở lập Báo cáo tài chính hợp nhất giữa niên độ**
Báo cáo tài chính hợp nhất giữa niên độ được lập trên cơ sở kế toán dồn tích (trừ các thông tin liên quan đến các luồng tiền).
2. **Cơ sở hợp nhất**
Báo cáo tài chính hợp nhất giữa niên độ bao gồm Báo cáo tài chính tổng hợp giữa niên độ của Công ty mẹ và Báo cáo tài chính giữa niên độ của các công ty con. Công ty con là đơn vị chịu sự kiểm soát của Công ty mẹ. Sự kiểm soát tồn tại khi Công ty mẹ có khả năng trực tiếp hay gián tiếp chi phối các chính sách tài chính và hoạt động của công ty con để thu được các lợi ích kinh tế từ các hoạt động này. Khi xác định quyền kiểm soát có tính đến quyền biểu quyết tiềm năng phát sinh từ các quyền chọn mua hoặc các công cụ nợ và công cụ vốn có thể chuyển đổi thành cổ phiếu phổ thông tại ngày kết thúc kỳ kế toán.

CÔNG TY CỔ PHẦN DƯỢC PHẨM BẾN TRE

Địa chỉ: 6A3 Quốc lộ 60, phường Phú Tân, TP. Bến Tre, tỉnh Bến Tre

BÁO CÁO TÀI CHÍNH HỢP NHẤT GIỮA NIÊN ĐỘ

6 tháng đầu của năm tài chính kết thúc ngày 31 tháng 12 năm 2018

Bản thuyết minh Báo cáo tài chính hợp nhất giữa niên độ (tiếp theo)

Kết quả hoạt động kinh doanh của các công ty con được mua lại hoặc bán đi trong kỳ được trình bày trong Báo cáo kết quả hoạt động kinh doanh hợp nhất từ ngày mua hoặc cho đến ngày bán khoản đầu tư ở công ty con đó.

Báo cáo tài chính giữa niên độ của công ty mẹ và các công ty con sử dụng để hợp nhất được lập cho cùng một kỳ kế toán và áp dụng các chính sách kế toán thống nhất cho các giao dịch và sự kiện cùng loại trong những hoàn cảnh tương tự. Trong trường hợp chính sách kế toán của công ty con khác với chính sách kế toán áp dụng thống nhất trong Tập đoàn thì Báo cáo tài chính giữa niên độ của công ty con sẽ có những điều chỉnh thích hợp trước khi sử dụng cho việc lập Báo cáo tài chính hợp nhất giữa niên độ.

Số dư các tài khoản trên Bảng cân đối kế toán giữa các công ty trong cùng Tập đoàn, các giao dịch nội bộ, các khoản lãi nội bộ chưa thực hiện phát sinh từ các giao dịch này phải được loại trừ hoàn toàn. Các khoản lỗ chưa thực hiện phát sinh từ các giao dịch nội bộ cũng được loại bỏ trừ khi chi phí tạo nên khoản lỗ đó không thể thu hồi được.

Lợi ích của cổ đông không kiểm soát thể hiện phần lãi hoặc lỗ trong kết quả kinh doanh và tài sản thuần của công ty con không được nắm giữ bởi Tập đoàn và được trình bày ở khoản mục riêng trên Báo cáo kết quả hoạt động kinh doanh hợp nhất và trên Bảng cân đối kế toán hợp nhất giữa niên độ (thuộc phần vốn chủ sở hữu). Lợi ích của cổ đông không kiểm soát bao gồm giá trị các lợi ích của cổ đông không kiểm soát tại ngày hợp nhất kinh doanh ban đầu và phần lợi ích của cổ đông không kiểm soát trong biến động của vốn chủ sở hữu kể từ ngày hợp nhất kinh doanh. Các khoản lỗ phát sinh tại công ty con được phân bổ tương ứng với phần sở hữu của cổ đông không kiểm soát, kể cả trường hợp số lỗ đó lớn hơn phần sở hữu của cổ đông không kiểm soát trong tài sản thuần của công ty con.

Khi Tập đoàn đầu tư để tăng tỷ lệ lợi ích nắm giữ tại công ty con, phần chênh lệch giữa giá phí khoản đầu tư thêm và giá trị ghi sổ của tài sản thuần của công ty con mua thêm tại ngày mua được ghi nhận trực tiếp vào khoản mục “Lợi nhuận sau thuế chưa phân phối” trên Bảng cân đối kế toán hợp nhất giữa niên độ.

3. Các giao dịch bằng ngoại tệ

Các giao dịch phát sinh bằng ngoại tệ được chuyển đổi theo tỷ giá tại ngày phát sinh giao dịch. Số dư các khoản mục tiền tệ có gốc ngoại tệ tại ngày kết thúc kỳ kế toán được quy đổi theo tỷ giá tại ngày này.

Chênh lệch tỷ giá phát sinh trong kỳ từ các giao dịch bằng ngoại tệ được ghi nhận vào doanh thu hoạt động tài chính hoặc chi phí tài chính. Chênh lệch tỷ giá do đánh giá lại các khoản mục tiền tệ có gốc ngoại tệ tại ngày kết thúc kỳ kế toán sau khi bù trừ chênh lệch tăng và chênh lệch giảm được ghi nhận vào doanh thu hoạt động tài chính hoặc chi phí tài chính.

Tỷ giá sử dụng để quy đổi các giao dịch phát sinh bằng ngoại tệ là tỷ giá giao dịch thực tế tại thời điểm phát sinh giao dịch. Tỷ giá giao dịch thực tế đối với các giao dịch bằng ngoại tệ được xác định như sau:

- Đối với hợp đồng mua bán ngoại tệ (hợp đồng mua bán ngoại tệ giao ngay, hợp đồng kỳ hạn, hợp đồng tương lai, hợp đồng quyền chọn, hợp đồng hoán đổi): tỷ giá ký kết trong hợp đồng mua, bán ngoại tệ giữa Tập đoàn và ngân hàng.
- Đối với nợ phải thu: tỷ giá tỷ giá mua ngoại tệ của ngân hàng thương mại nơi Tập đoàn chỉ định khách hàng thanh toán tại thời điểm giao dịch phát sinh.
- Đối với nợ phải trả: tỷ giá tỷ giá bán ngoại tệ của ngân hàng thương mại nơi Tập đoàn dự kiến giao dịch tại thời điểm giao dịch phát sinh.



CÔNG TY CỔ PHẦN DƯỢC PHẨM BẾN TRE

Địa chỉ: 6A3 Quốc lộ 60, phường Phú Tân, TP. Bến Tre, tỉnh Bến Tre

BÁO CÁO TÀI CHÍNH HỢP NHẤT GIỮA NIÊN ĐỘ

6 tháng đầu của năm tài chính kết thúc ngày 31 tháng 12 năm 2018

Bản thuyết minh Báo cáo tài chính hợp nhất giữa niên độ (tiếp theo)

- Đối với các giao dịch mua sắm tài sản hoặc các khoản chi phí được thanh toán bằng ngoại tệ (không qua các tài khoản phải trả): tỷ giá mua ngoại tệ của ngân hàng thương mại nơi Tập đoàn thực hiện thanh toán.

Tỷ giá sử dụng để đánh giá lại số dư các khoản mục tiền tệ có gốc ngoại tệ tại ngày kết thúc kỳ kế toán được xác định theo nguyên tắc sau:

- Đối với các khoản ngoại tệ gửi ngân hàng: tỷ giá mua ngoại tệ của ngân hàng nơi Tập đoàn mở tài khoản ngoại tệ.
- Đối với các khoản mục tiền tệ có gốc ngoại tệ được phân loại là tài sản khác: tỷ giá mua ngoại tệ của Ngân hàng TMCP Công Thương Việt Nam – Chi nhánh Bến Tre (Ngân hàng Tập đoàn thường xuyên có giao dịch).
- Đối với các khoản mục tiền tệ có gốc ngoại tệ được phân loại là nợ phải trả: tỷ giá bán ngoại tệ của Ngân hàng TMCP Công Thương Việt Nam – Chi nhánh Bến Tre (Ngân hàng Tập đoàn thường xuyên có giao dịch).

4. Tiền và các khoản tương đương tiền

Tiền bao gồm tiền mặt và tiền gửi ngân hàng không kỳ hạn. Các khoản tương đương tiền là các khoản đầu tư ngắn hạn có thời hạn thu hồi không quá 3 tháng kể từ ngày đầu tư, có khả năng chuyển đổi dễ dàng thành một lượng tiền xác định và không có rủi ro trong việc chuyển đổi thành tiền tại thời điểm báo cáo.

5. Các khoản đầu tư tài chính

Các khoản đầu tư nắm giữ đến ngày đáo hạn

Khoản đầu tư được phân loại là nắm giữ đến ngày đáo hạn khi Tập đoàn có ý định và khả năng giữ đến ngày đáo hạn. Các khoản đầu tư nắm giữ đến ngày đáo hạn bao gồm các khoản tiền gửi ngân hàng có kỳ hạn và trái phiếu.

Các khoản đầu tư nắm giữ đến ngày đáo hạn được ghi nhận ban đầu theo giá gốc. Sau ghi nhận ban đầu, các khoản đầu tư này được ghi nhận theo giá trị có thể thu hồi. Thu nhập lãi từ các khoản đầu tư nắm giữ đến ngày đáo hạn sau ngày mua được ghi nhận trên Báo cáo kết quả hoạt động kinh doanh trên cơ sở dự thu. Lãi được hưởng trước khi Tập đoàn nắm giữ được ghi giảm trừ vào giá gốc tại thời điểm mua.

Khi có các bằng chứng chắc chắn cho thấy một phần hoặc toàn bộ khoản đầu tư có thể không thu hồi được và số tổn thất được xác định một cách đáng tin cậy thì tổn thất được ghi nhận vào chi phí tài chính trong kỳ và giảm trừ trực tiếp giá trị đầu tư.

Các khoản đầu tư vào công ty liên kết

Công ty liên kết

Công ty liên kết là doanh nghiệp mà Tập đoàn có ảnh hưởng đáng kể nhưng không có quyền kiểm soát đối với các chính sách tài chính và hoạt động. Ảnh hưởng đáng kể thể hiện ở quyền tham gia vào việc đưa ra các quyết định về chính sách tài chính và hoạt động của doanh nghiệp nhận đầu tư nhưng không kiểm soát các chính sách này.

Các khoản đầu tư vào công ty liên kết được ghi nhận theo phương pháp vốn chủ sở hữu. Theo đó, khoản đầu tư vào công ty liên kết được thể hiện trên Báo cáo tài chính hợp nhất giữa niên độ theo chi phí đầu tư ban đầu và điều chỉnh cho các thay đổi trong phần lợi ích trên tài sản thuần của công ty liên kết sau ngày đầu tư. Nếu lợi ích của Tập đoàn trong khoản lỗ của công ty liên kết lớn hơn hoặc bằng giá trị ghi sổ của khoản đầu tư thì giá trị khoản đầu tư được trình bày trên Báo cáo tài chính hợp nhất giữa niên độ là bằng không trừ khi Tập đoàn có các nghĩa vụ thực hiện thanh toán thay cho công ty liên kết.

00
0
HN
TO
A
4.

CÔNG TY CỔ PHẦN DƯỢC PHẨM BẾN TRE

Địa chỉ: 6A3 Quốc lộ 60, phường Phú Tân, TP. Bến Tre, tỉnh Bến Tre

BÁO CÁO TÀI CHÍNH HỢP NHẤT GIỮA NIÊN ĐỘ

6 tháng đầu của năm tài chính kết thúc ngày 31 tháng 12 năm 2018

Bản thuyết minh Báo cáo tài chính hợp nhất giữa niên độ (tiếp theo)

Báo cáo tài chính giữa niên độ của công ty liên kết được lập cùng kỳ kế toán với Báo cáo tài chính hợp nhất giữa niên độ của Tập đoàn. Khi chính sách kế toán của công ty liên kết khác với chính sách kế toán áp dụng thống nhất trong Tập đoàn thì Báo cáo tài chính giữa niên độ của công ty liên kết sẽ có những điều chỉnh thích hợp trước khi sử dụng cho việc lập Báo cáo tài chính hợp nhất giữa niên độ.

Các khoản lãi, lỗ chưa thực hiện phát sinh từ các giao dịch với công ty liên kết được loại trừ tương ứng với phần thuộc về Tập đoàn khi lập Báo cáo tài chính hợp nhất giữa niên độ.

Các khoản đầu tư vào công cụ vốn của đơn vị khác

Đầu tư vào công cụ vốn của đơn vị khác bao gồm các khoản đầu tư công cụ vốn nhưng Tập đoàn không có quyền kiểm soát, đồng kiểm soát hoặc có ảnh hưởng đáng kể đối với bên được đầu tư.

Các khoản đầu tư vào công cụ vốn của đơn vị khác được ghi nhận ban đầu theo giá gốc, bao gồm giá mua hoặc khoản góp vốn cộng các chi phí trực tiếp liên quan đến hoạt động đầu tư. Cổ tức và lợi nhuận của các kỳ trước khi khoản đầu tư được mua được hạch toán giảm giá trị của chính khoản đầu tư đó. Cổ tức và lợi nhuận của các kỳ sau khi khoản đầu tư được mua được ghi nhận doanh thu. Cổ tức được nhận bằng cổ phiếu chỉ được theo dõi số lượng cổ phiếu tăng thêm, không ghi nhận giá trị cổ phiếu nhận được.

Dự phòng tổn thất cho các khoản đầu tư vào công cụ vốn của đơn vị khác được trích lập như sau:

- Đối với khoản đầu tư vào cổ phiếu niêm yết hoặc giá trị hợp lý khoản đầu tư được xác định tin cậy, việc lập dự phòng dựa trên giá trị thị trường của cổ phiếu.
- Đối với khoản đầu tư không xác định được giá trị hợp lý tại thời điểm báo cáo, việc lập dự phòng được thực hiện căn cứ vào khoản lỗ của bên được đầu tư với mức trích lập bằng chênh lệch giữa vốn góp thực tế của các bên tại đơn vị khác và vốn chủ sở hữu thực có nhân với tỷ lệ góp vốn của Tập đoàn so với tổng số vốn góp thực tế của các bên tại đơn vị khác.

Tăng, giảm số dự phòng tổn thất đầu tư vào công cụ vốn của đơn vị khác cần phải trích lập tại ngày kết thúc kỳ kế toán được ghi nhận vào chi phí tài chính.

6. Các khoản phải thu

Các khoản nợ phải thu được trình bày theo giá trị ghi sổ trừ đi các khoản dự phòng phải thu khó đòi.

Việc phân loại các khoản phải thu là phải thu khách hàng và phải thu khác được thực hiện theo nguyên tắc sau:

- Phải thu của khách hàng phản ánh các khoản phải thu mang tính chất thương mại phát sinh từ giao dịch có tính chất mua – bán giữa Tập đoàn và người mua là đơn vị độc lập với Tập đoàn.
- Phải thu khác phản ánh các khoản phải thu không có tính thương mại, không liên quan đến giao dịch mua – bán.

Dự phòng phải thu khó đòi được lập cho từng khoản nợ phải thu khó đòi căn cứ vào dự kiến mức tổn thất có thể xảy ra.

Tăng, giảm số dự phòng nợ phải thu khó đòi cần phải trích lập tại ngày kết thúc kỳ kế toán được ghi nhận vào chi phí quản lý doanh nghiệp.

CÔNG TY CỔ PHẦN DƯỢC PHẨM BẾN TRE

Địa chỉ: 6A3 Quốc lộ 60, phường Phú Tân, TP. Bến Tre, tỉnh Bến Tre

BÁO CÁO TÀI CHÍNH HỢP NHẤT GIỮA NIÊN ĐỘ

6 tháng đầu của năm tài chính kết thúc ngày 31 tháng 12 năm 2018

Bản thuyết minh Báo cáo tài chính hợp nhất giữa niên độ (tiếp theo)

7. Hàng tồn kho

Hàng tồn kho được ghi nhận theo giá thấp hơn giữa giá gốc và giá trị thuần có thể thực hiện được.

Giá gốc hàng tồn kho được xác định như sau:

- Nguyên vật liệu, hàng hóa: bao gồm chi phí mua và các chi phí liên quan trực tiếp khác phát sinh để có được hàng tồn kho ở địa điểm và trạng thái hiện tại.
- Chi phí sản xuất kinh doanh dở dang: chỉ bao gồm chi phí nguyên vật liệu chính.
- Thành phẩm: bao gồm chi phí nguyên vật liệu, nhân công trực tiếp và chi phí sản xuất chung có liên quan trực tiếp được phân bổ dựa trên mức độ hoạt động bình thường.

Giá xuất kho được tính theo phương pháp bình quân gia quyền và được hạch toán theo phương pháp kê khai thường xuyên.

Giá trị thuần có thể thực hiện được là giá bán ước tính của hàng tồn kho trong kỳ sản xuất, kinh doanh bình thường trừ chi phí ước tính để hoàn thành và chi phí ước tính cần thiết cho việc tiêu thụ chúng.

Dự phòng giảm giá hàng tồn kho được lập cho từng mặt hàng tồn kho có giá gốc lớn hơn giá trị thuần có thể thực hiện được. Tăng, giảm số dư dự phòng giảm giá hàng tồn kho cần phải trích lập tại ngày kết thúc kỳ kế toán được ghi nhận vào giá vốn hàng bán.

8. Chi phí trả trước

Chi phí trả trước bao gồm các chi phí thực tế đã phát sinh nhưng có liên quan đến kết quả hoạt động sản xuất kinh doanh của nhiều kỳ kế toán. Chi phí trả trước của Công ty chủ yếu là chi phí công cụ dụng cụ, chi phí sửa chữa, cải tạo kho và văn phòng. Các chi phí trả trước này được phân bổ trong khoảng thời gian trả trước hoặc thời gian các lợi ích kinh tế tương ứng được tạo ra từ các chi phí này.

Công cụ, dụng cụ

Các công cụ, dụng cụ đã đưa vào sử dụng được phân bổ vào chi phí theo phương pháp đường thẳng với thời gian phân bổ không quá 3 năm.

Chi phí sửa chữa, cải tạo kho và văn phòng

Chi phí sửa chữa tài sản, cải tạo kho và văn phòng tại Chi nhánh TP. Hồ Chí Minh được phân bổ vào chi phí theo phương pháp đường thẳng trong 10 năm.

Chi phí sửa chữa, cải tạo văn phòng tại TP. Nha Trang và tỉnh Yên Bái được phân bổ vào chi phí theo phương pháp đường thẳng trong 3 năm.

9. Tài sản thuê hoạt động

Thuê tài sản được phân loại là thuê hoạt động nếu phần lớn rủi ro và lợi ích gắn liền với quyền sở hữu tài sản thuộc về người cho thuê. Chi phí thuê hoạt động được phân ánh vào chi phí theo phương pháp đường thẳng cho suốt thời hạn thuê tài sản, không phụ thuộc vào phương thức thanh toán tiền thuê.

15
T
T
C

CÔNG TY CỔ PHẦN DƯỢC PHẨM BẾN TRE

Địa chỉ: 6A3 Quốc lộ 60, phường Phú Tân, TP. Bến Tre, tỉnh Bến Tre

BÁO CÁO TÀI CHÍNH HỢP NHẤT GIỮA NIÊN ĐỘ

6 tháng đầu của năm tài chính kết thúc ngày 31 tháng 12 năm 2018

Bản thuyết minh Báo cáo tài chính hợp nhất giữa niên độ (tiếp theo)

10. Tài sản cố định hữu hình

Tài sản cố định hữu hình được thể hiện theo nguyên giá trừ hao mòn lũy kế. Nguyên giá tài sản cố định hữu hình bao gồm toàn bộ các chi phí mà Tập đoàn phải bỏ ra để có được tài sản cố định tính đến thời điểm đưa tài sản đó vào trạng thái sẵn sàng sử dụng. Các chi phí phát sinh sau ghi nhận ban đầu chỉ được ghi tăng nguyên giá tài sản cố định nếu các chi phí này chắc chắn làm tăng lợi ích kinh tế trong tương lai do sử dụng tài sản đó. Các chi phí phát sinh không thỏa mãn điều kiện trên được ghi nhận là chi phí sản xuất, kinh doanh trong kỳ.

Khi tài sản cố định hữu hình được bán hay thanh lý, nguyên giá và giá trị hao mòn lũy kế được xóa sổ và lãi, lỗ phát sinh do thanh lý được ghi nhận vào thu nhập hay chi phí trong kỳ.

Tài sản cố định hữu hình được khấu hao theo phương pháp đường thẳng dựa trên thời gian hữu dụng ước tính. Số năm khấu hao của các loại tài sản cố định hữu hình như sau:

<u>Loại tài sản cố định</u>	<u>Số năm</u>
Nhà cửa, vật kiến trúc	05 - 40
Máy móc và thiết bị	03 - 10
Phương tiện vận tải, truyền dẫn	08 - 10
Thiết bị, dụng cụ quản lý	03 - 10
Tài sản cố định khác	05 - 40

11. Tài sản cố định vô hình

Tài sản cố định vô hình được thể hiện theo nguyên giá trừ hao mòn lũy kế.

Nguyên giá tài sản cố định vô hình bao gồm toàn bộ các chi phí mà Tập đoàn phải bỏ ra để có được tài sản cố định tính đến thời điểm đưa tài sản đó vào trạng thái sẵn sàng sử dụng. Chi phí liên quan đến tài sản cố định vô hình phát sinh sau khi ghi nhận ban đầu được ghi nhận là chi phí sản xuất, kinh doanh trong kỳ trừ khi các chi phí này gắn liền với một tài sản cố định vô hình cụ thể và làm tăng lợi ích kinh tế từ các tài sản này.

Khi tài sản cố định vô hình được bán hay thanh lý, nguyên giá và giá trị hao mòn lũy kế được xóa sổ và lãi, lỗ phát sinh do thanh lý được ghi nhận vào thu nhập hay chi phí trong kỳ.

Tài sản cố định vô hình của Tập đoàn bao gồm:

Quyền sử dụng đất

Quyền sử dụng đất là toàn bộ các chi phí thực tế Tập đoàn đã chi ra có liên quan trực tiếp tới đất sử dụng, bao gồm: tiền chi ra để có quyền sử dụng đất, chi phí cho đền bù, giải phóng mặt bằng, san lấp mặt bằng, lệ phí trước bạ... Quyền sử dụng đất của Tập đoàn được khấu hao theo phương pháp đường thẳng từ 35 năm đến 50 năm, quyền sử dụng đất không thời hạn không được tính khấu hao.

Chương trình phần mềm máy tính

Chi phí liên quan đến các chương trình phần mềm máy tính không phải là một bộ phận gắn kết với phần cứng có liên quan được vốn hoá. Nguyên giá của phần mềm máy tính là toàn bộ các chi phí mà Tập đoàn đã chi ra tính đến thời điểm đưa phần mềm vào sử dụng. Phần mềm máy tính được khấu hao theo phương pháp đường thẳng trong 05 năm.



CÔNG TY CỔ PHẦN DƯỢC PHẨM BẾN TRE

Địa chỉ: 6A3 Quốc lộ 60, phường Phú Tân, TP. Bến Tre, tỉnh Bến Tre

BÁO CÁO TÀI CHÍNH HỢP NHẤT GIỮA NIÊN ĐỘ

6 tháng đầu của năm tài chính kết thúc ngày 31 tháng 12 năm 2018

Bản thuyết minh Báo cáo tài chính hợp nhất giữa niên độ (tiếp theo)

12. Bất động sản đầu tư

Bất động sản đầu tư là quyền sử dụng đất, nhà, một phần của nhà hoặc cơ sở hạ tầng thuộc sở hữu của Tập đoàn hay thuê tài chính được sử dụng nhằm mục đích thu lợi từ việc cho thuê. Bất động sản đầu tư cho thuê được thể hiện theo nguyên giá trừ hao mòn lũy kế. Nguyên giá của bất động sản đầu tư là toàn bộ các chi phí mà Tập đoàn phải bỏ ra hoặc giá trị hợp lý của các khoản đưa ra để trao đổi nhằm có được bất động sản đầu tư tính đến thời điểm mua hoặc xây dựng hoàn thành.

Các chi phí liên quan đến bất động sản đầu tư phát sinh sau ghi nhận ban đầu được ghi nhận vào chi phí, trừ khi chi phí này có khả năng chắc chắn làm cho bất động sản đầu tư tạo ra lợi ích kinh tế trong tương lai nhiều hơn mức hoạt động được đánh giá ban đầu thì được ghi tăng nguyên giá.

Khi bất động sản đầu tư được bán, nguyên giá và giá trị hao mòn lũy kế được xóa sổ và lãi, lỗ nào phát sinh được hạch toán vào thu nhập hay chi phí trong kỳ.

Việc chuyển từ bất động sản chủ sở hữu sử dụng hoặc hàng tồn kho thành bất động sản đầu tư chỉ khi chủ sở hữu chấm dứt sử dụng tài sản đó và bắt đầu cho bên khác thuê hoạt động hoặc khi kết thúc giai đoạn xây dựng. Việc chuyển từ bất động sản đầu tư sang bất động sản chủ sở hữu sử dụng hay hàng tồn kho chỉ khi chủ sở hữu bắt đầu sử dụng tài sản này hoặc bắt đầu triển khai cho mục đích bán. Việc chuyển từ bất động sản đầu tư sang bất động sản chủ sở hữu sử dụng hoặc hàng tồn kho không làm thay đổi nguyên giá hay giá trị còn lại của bất động sản tại ngày chuyển đổi.

13. Chi phí xây dựng cơ bản dở dang

Chi phí xây dựng cơ bản dở dang phản ánh các chi phí liên quan trực tiếp (bao gồm cả chi phí lãi vay có liên quan phù hợp với chính sách kế toán của Tập đoàn) đến các tài sản đang trong quá trình xây dựng, máy móc thiết bị đang lắp đặt để phục vụ cho mục đích sản xuất, cho thuê và quản lý cũng như chi phí liên quan đến việc sửa chữa tài sản cố định đang thực hiện. Các tài sản này được ghi nhận theo giá gốc và không được tính khấu hao.

14. Hợp nhất kinh doanh và lợi thế thương mại

Việc hợp nhất kinh doanh được kế toán theo phương pháp mua. Giá phí hợp nhất kinh doanh bao gồm: giá trị hợp lý tại ngày diễn ra trao đổi của các tài sản đem trao đổi, các khoản nợ phải trả đã phát sinh hoặc đã thừa nhận và các công cụ vốn do Tập đoàn phát hành để đổi lấy quyền kiểm soát bên bị mua và các chi phí liên quan trực tiếp đến việc hợp nhất kinh doanh. Tài sản đã mua, nợ phải trả có thể xác định được và những khoản nợ tiềm tàng phải gánh chịu trong hợp nhất kinh doanh được ghi nhận theo giá trị hợp lý tại ngày nắm giữ quyền kiểm soát.

Đối với giao dịch hợp nhất kinh doanh qua nhiều giai đoạn, giá phí hợp nhất kinh doanh được tính là tổng của giá phí khoản đầu tư tại ngày đạt được quyền kiểm soát công ty con cộng với giá phí khoản đầu tư của những lần trao đổi trước đã được đánh giá lại theo giá trị hợp lý tại ngày đạt được quyền kiểm soát công ty con. Chênh lệch giữa giá đánh giá lại và giá gốc khoản đầu tư được ghi nhận vào kết quả hoạt động kinh doanh nếu trước ngày đạt được quyền kiểm soát Tập đoàn không có ảnh hưởng đáng kể với công ty con và khoản đầu tư được trình bày theo phương pháp giá gốc. Nếu trước ngày đạt được quyền kiểm soát, Tập đoàn có ảnh hưởng đáng kể và khoản đầu tư được trình bày theo phương pháp vốn chủ sở hữu thì phần chênh lệch giữa giá đánh giá lại và giá trị khoản đầu tư theo phương pháp vốn chủ sở hữu được ghi nhận vào kết quả hoạt động kinh doanh và phần chênh lệch giữa giá trị khoản đầu tư theo phương pháp vốn chủ sở hữu và giá gốc khoản đầu tư được ghi nhận trực tiếp vào khoản mục "Lợi nhuận sau thuế chưa phân phối" trên Bảng cân đối kế toán hợp nhất giữa niên độ.

CÔNG TY CỔ PHẦN DƯỢC PHẨM BẾN TRE

Địa chỉ: 6A3 Quốc lộ 60, phường Phú Tân, TP. Bến Tre, tỉnh Bến Tre

BÁO CÁO TÀI CHÍNH HỢP NHẤT GIỮA NIÊN ĐỘ

6 tháng đầu của năm tài chính kết thúc ngày 31 tháng 12 năm 2018

Bản thuyết minh Báo cáo tài chính hợp nhất giữa niên độ (tiếp theo)

Phần chênh lệch cao hơn của giá phí hợp nhất kinh doanh so với phần sở hữu của Tập đoàn trong giá trị hợp lý thuần của tài sản, nợ phải trả có thể xác định được và các khoản nợ tiềm tàng đã ghi nhận tại ngày đạt được quyền kiểm soát công ty con được ghi nhận là lợi thế thương mại. Nếu phần sở hữu của Tập đoàn trong giá trị hợp lý thuần của tài sản, nợ phải trả có thể xác định được và nợ tiềm tàng được ghi nhận tại ngày đạt được quyền kiểm soát công ty con vượt quá giá phí hợp nhất kinh doanh thì phần chênh lệch được ghi nhận vào kết quả hoạt động kinh doanh.

Lợi thế thương mại được phân bổ theo phương pháp đường thẳng trong 10 năm. Khi có bằng chứng cho thấy lợi thế thương mại bị tổn thất lớn hơn số phân bổ thì số phân bổ trong kỳ là số tổn thất phát sinh.

Lợi ích của cổ đông không kiểm soát tại ngày hợp nhất kinh doanh ban đầu được xác định trên cơ sở tỷ lệ của các cổ đông không kiểm soát trong giá trị hợp lý của tài sản, nợ phải trả và nợ tiềm tàng được ghi nhận.

15. Các khoản nợ phải trả và chi phí phải trả

Các khoản nợ phải trả và chi phí phải trả được ghi nhận cho số tiền phải trả trong tương lai liên quan đến hàng hóa và dịch vụ đã nhận được. Chi phí phải trả được ghi nhận dựa trên các ước tính hợp lý về số tiền phải trả.

Việc phân loại các khoản phải trả là phải trả người bán, chi phí phải trả và phải trả khác được thực hiện theo nguyên tắc sau:

- Phải trả người bán phản ánh các khoản phải trả mang tính chất thương mại phát sinh từ giao dịch mua hàng hóa, dịch vụ, tài sản và người bán là đơn vị độc lập với Tập đoàn.
- Chi phí phải trả phản ánh các khoản phải trả cho hàng hóa, dịch vụ đã nhận được từ người bán hoặc đã cung cấp cho người mua nhưng chưa chi trả do chưa có hóa đơn hoặc chưa đủ hồ sơ, tài liệu kế toán và các khoản phải trả cho người lao động về tiền lương nghỉ phép, các khoản chi phí sản xuất, kinh doanh phải trích trước.
- Phải trả khác phản ánh các khoản phải trả không có tính thương mại, không liên quan đến giao dịch mua, bán, cung cấp hàng hóa dịch vụ.

Các khoản nợ phải trả và chi phí phải trả được phân loại ngắn hạn và dài hạn trên Bảng cân đối kế toán hợp nhất giữa niên độ căn cứ theo kỳ hạn còn lại tại ngày kết thúc kỳ kế toán.

16. Vốn chủ sở hữu

Vốn góp của chủ sở hữu

Vốn góp của chủ sở hữu được ghi nhận theo số vốn thực tế đã góp của các cổ đông Công ty mẹ.

Thặng dư vốn cổ phần

Thặng dư vốn cổ phần được ghi nhận theo số chênh lệch giữa giá phát hành và mệnh giá cổ phiếu khi phát hành lần đầu hoặc phát hành bổ sung, chênh lệch giữa giá tái phát hành và giá trị sổ sách của cổ phiếu quỹ và cấu phần vốn của trái phiếu chuyển đổi khi đáo hạn. Chi phí trực tiếp liên quan đến việc phát hành bổ sung cổ phiếu và tái phát hành cổ phiếu quỹ được ghi giảm thặng dư vốn cổ phần.

17. Phân phối lợi nhuận

Lợi nhuận sau thuế thu nhập doanh nghiệp được phân phối cho các cổ đông sau khi đã trích lập các quỹ theo Điều lệ của Công ty cũng như các quy định của pháp luật và đã được Đại hội đồng cổ đông phê duyệt.



CÔNG TY CỔ PHẦN DƯỢC PHẨM BẾN TRE

Địa chỉ: 6A3 Quốc lộ 60, phường Phú Tân, TP. Bến Tre, tỉnh Bến Tre

BÁO CÁO TÀI CHÍNH HỢP NHẤT GIỮA NIÊN ĐỘ

6 tháng đầu của năm tài chính kết thúc ngày 31 tháng 12 năm 2018

Bản thuyết minh Báo cáo tài chính hợp nhất giữa niên độ (tiếp theo)

Việc phân phối lợi nhuận cho các cổ đông được cân nhắc đến các khoản mục phi tiền tệ nằm trong lợi nhuận sau thuế chưa phân phối có thể ảnh hưởng đến luồng tiền và khả năng chi trả cổ tức/ như lãi do đánh giá lại tài sản mang đi góp vốn, lãi do đánh giá lại các khoản mục tiền tệ, các công cụ tài chính và các khoản mục phi tiền tệ khác.

Cổ tức được ghi nhận là nợ phải trả khi được Đại hội đồng cổ đông phê duyệt.

18. Ghi nhận doanh thu và thu nhập

Doanh thu bán hàng hoá, thành phẩm

Doanh thu bán hàng hoá, thành phẩm được ghi nhận khi đồng thời thỏa mãn các điều kiện sau:

- Tập đoàn đã chuyển giao phần lớn rủi ro và lợi ích gắn liền với quyền sở hữu hàng hóa, sản phẩm cho người mua.
- Tập đoàn đã không còn nắm giữ quyền quản lý hàng hóa, sản phẩm như người sở hữu hàng hóa, sản phẩm hoặc quyền kiểm soát hàng hóa, sản phẩm.
- Doanh thu được xác định tương đối chắc chắn. Khi hợp đồng quy định người mua được quyền trả lại hàng hóa, sản phẩm đã mua theo những điều kiện cụ thể, doanh thu chỉ được ghi nhận khi những điều kiện cụ thể đó không còn tồn tại và người mua không được quyền trả lại hàng hóa, sản phẩm (trừ trường hợp khách hàng có quyền trả lại hàng hóa, sản phẩm dưới hình thức đổi lại để lấy hàng hóa, dịch vụ khác).
- Tập đoàn đã đã hoặc sẽ thu được lợi ích kinh tế từ giao dịch bán hàng.
- Xác định được chi phí liên quan đến giao dịch bán hàng.

Doanh thu cho thuê tài sản hoạt động

Doanh thu cho thuê tài sản hoạt động được ghi nhận theo phương pháp đường thẳng trong suốt thời gian cho thuê. Tiền cho thuê nhận trước của nhiều kỳ được phân bổ vào doanh thu phù hợp với thời gian cho thuê.

Tiền lãi

Tiền lãi được ghi nhận trên cơ sở thời gian và lãi suất thực tế từng kỳ.

Cổ tức được chia

Cổ tức được chia được ghi nhận khi Tập đoàn đã được quyền nhận cổ tức từ việc góp vốn. Cổ tức được nhận bằng cổ phiếu chỉ được theo dõi số lượng cổ phiếu tăng thêm, không ghi nhận giá trị cổ phiếu nhận được.

19. Các khoản giảm trừ doanh thu

Các khoản giảm trừ doanh thu bao gồm chiết khấu thương mại, giảm giá hàng bán, hàng bán bị trả lại phát sinh tiêu thụ sản phẩm, hàng hóa, dịch vụ được điều chỉnh giảm doanh thu của kỳ phát sinh.

Trường hợp sản phẩm, hàng hoá, dịch vụ đã tiêu thụ từ các kỳ trước, đến kỳ này mới phát sinh chiết khấu thương mại, giảm giá hàng bán, trả lại thì được ghi giảm doanh thu theo nguyên tắc:

- Nếu khoản giảm giá, chiết khấu thương mại, trả lại phát sinh trước thời điểm phát hành Báo cáo tài chính hợp nhất giữa niên độ: ghi giảm doanh thu trên Báo cáo tài chính hợp nhất giữa niên độ của kỳ này.
- Nếu khoản giảm giá, chiết khấu thương mại, trả lại phát sinh sau thời điểm phát hành Báo cáo tài chính hợp nhất giữa niên độ: ghi giảm doanh thu trên Báo cáo tài chính hợp nhất giữa niên độ của kỳ sau.

CÔNG TY CỔ PHẦN DƯỢC PHẨM BẾN TRE

Địa chỉ: 6A3 Quốc lộ 60, phường Phú Tân, TP. Bến Tre, tỉnh Bến Tre

BÁO CÁO TÀI CHÍNH HỢP NHẤT GIỮA NIÊN ĐỘ

6 tháng đầu của năm tài chính kết thúc ngày 31 tháng 12 năm 2018

Bản thuyết minh Báo cáo tài chính hợp nhất giữa niên độ (tiếp theo)

20. Chi phí đi vay

Chi phí đi vay bao gồm lãi tiền vay và các chi phí khác phát sinh liên quan trực tiếp đến các khoản vay.

Chi phí đi vay được ghi nhận vào chi phí khi phát sinh. Trường hợp chi phí đi vay liên quan trực tiếp đến việc đầu tư xây dựng hoặc sản xuất tài sản dở dang cần có một thời gian đủ dài (trên 12 tháng) để có thể đưa vào sử dụng theo mục đích định trước hoặc bán thì chi phí đi vay này được tính vào giá trị của tài sản đó. Đối với khoản vay riêng phục vụ việc xây dựng tài sản cố định, bất động sản đầu tư, lãi vay được vốn hóa kể cả khi thời gian xây dựng dưới 12 tháng. Các khoản thu nhập phát sinh từ việc đầu tư tạm thời các khoản vay được ghi giảm nguyên giá tài sản có liên quan.

Đối với các khoản vốn vay chung trong đó có sử dụng cho mục đích đầu tư xây dựng hoặc sản xuất tài sản dở dang thì chi phí đi vay vốn hóa được xác định theo tỷ lệ vốn hóa đối với chi phí lũy kế bình quân gia quyền phát sinh cho việc đầu tư xây dựng cơ bản hoặc sản xuất tài sản đó. Tỷ lệ vốn hóa được tính theo tỷ lệ lãi suất bình quân gia quyền của các khoản vay chưa trả trong kỳ, ngoại trừ các khoản vay riêng biệt phục vụ cho mục đích hình thành một tài sản cụ thể.

21. Các khoản chi phí

Chi phí là những khoản làm giảm lợi ích kinh tế được ghi nhận tại thời điểm giao dịch phát sinh hoặc khi có khả năng tương đối chắc chắn sẽ phát sinh trong tương lai không phân biệt đã chi tiền hay chưa.

Các khoản chi phí và khoản doanh thu do nó tạo ra phải được ghi nhận đồng thời theo nguyên tắc phù hợp. Trong trường hợp nguyên tắc phù hợp xung đột với nguyên tắc thận trọng, chi phí được ghi nhận căn cứ vào bản chất và quy định của các chuẩn mực kế toán để đảm bảo phản ánh giao dịch một cách trung thực, hợp lý.

22. Thuế thu nhập doanh nghiệp

Chi phí thuế thu nhập doanh nghiệp bao gồm thuế thu nhập hiện hành và thuế thu nhập hoãn lại.

Thuế thu nhập hiện hành

Thuế thu nhập hiện hành là khoản thuế được tính dựa trên thu nhập tính thuế. Thu nhập tính thuế chênh lệch so với lợi nhuận kế toán là do điều chỉnh các khoản chênh lệch tạm thời giữa thuế và kế toán, các chi phí không được trừ cũng như điều chỉnh các khoản thu nhập không phải chịu thuế và các khoản lỗ được chuyển.

Thuế thu nhập hoãn lại

Thuế thu nhập hoãn lại là khoản thuế thu nhập doanh nghiệp sẽ phải nộp hoặc sẽ được hoàn lại do chênh lệch tạm thời giữa giá trị ghi sổ của tài sản và nợ phải trả cho mục đích lập Báo cáo tài chính và cơ sở tính thuế thu nhập. Thuế thu nhập hoãn lại phải trả được ghi nhận cho tất cả các khoản chênh lệch tạm thời chịu thuế. Tài sản thuế thu nhập hoãn lại chỉ được ghi nhận khi chắc chắn trong tương lai sẽ có lợi nhuận tính thuế để sử dụng những chênh lệch tạm thời được khấu trừ này.

Giá trị ghi sổ của tài sản thuế thu nhập doanh nghiệp hoãn lại được xem xét lại vào ngày kết thúc kỳ kế toán và sẽ được ghi giảm đến mức đảm bảo chắc chắn có đủ lợi nhuận tính thuế cho phép lợi ích của một phần hoặc toàn bộ tài sản thuế thu nhập hoãn lại được sử dụng. Các tài sản thuế thu nhập doanh nghiệp hoãn lại chưa được ghi nhận trước đây được xem xét lại vào ngày kết thúc kỳ kế toán và được ghi nhận khi chắc chắn có đủ lợi nhuận tính thuế để có thể sử dụng các tài sản thuế thu nhập hoãn lại chưa ghi nhận này.

CÔNG TY CỔ PHẦN DƯỢC PHẨM BẾN TRE

Địa chỉ: 6A3 Quốc lộ 60, phường Phú Tân, TP. Bến Tre, tỉnh Bến Tre

BÁO CÁO TÀI CHÍNH HỢP NHẤT GIỮA NIÊN ĐỘ

6 tháng đầu của năm tài chính kết thúc ngày 31 tháng 12 năm 2018

Bản thuyết minh Báo cáo tài chính hợp nhất giữa niên độ (tiếp theo)

Tài sản thuế thu nhập hoãn lại và thuế thu nhập hoãn lại phải trả được xác định theo thuế suất dự tính sẽ áp dụng cho năm tài sản được thu hồi hay nợ phải trả được thanh toán dựa trên các mức thuế suất có hiệu lực tại ngày kết thúc kỳ kế toán. Thuế thu nhập hoãn lại được ghi nhận vào Báo cáo kết quả hoạt động kinh doanh và chỉ ghi trực tiếp vào vốn chủ sở hữu khi khoản thuế đó liên quan đến các khoản mục được ghi thẳng vào vốn chủ sở hữu.

Tài sản thuế thu nhập hoãn lại và thuế thu nhập hoãn lại phải trả được bù trừ khi:

- Tập đoàn có quyền hợp pháp được bù trừ giữa tài sản thuế thu nhập hiện hành với thuế thu nhập hiện hành phải nộp; và
- Các tài sản thuế thu nhập hoãn lại và thuế thu nhập hoãn lại phải trả này liên quan đến thuế thu nhập doanh nghiệp được quản lý bởi cùng một cơ quan thuế:
 - Đối với cùng một đơn vị chịu thuế; hoặc
 - Tập đoàn dự định thanh toán thuế thu nhập hiện hành phải trả và tài sản thuế thu nhập hiện hành trên cơ sở thuần hoặc thu hồi tài sản đồng thời với việc thanh toán nợ phải trả trong từng kỳ tương lai khi các khoản trọng yếu của thuế thu nhập hoãn lại phải trả hoặc tài sản thuế thu nhập hoãn lại được thanh toán hoặc thu hồi.

23. Bên liên quan

Các bên được coi là liên quan nếu một bên có khả năng kiểm soát hoặc có ảnh hưởng đáng kể đối với bên kia trong việc ra quyết định các chính sách tài chính và hoạt động. Các bên cũng được xem là bên liên quan nếu cùng chịu sự kiểm soát chung hay chịu ảnh hưởng đáng kể chung.

Trong việc xem xét mối quan hệ của các bên liên quan, bản chất của mối quan hệ được chú trọng nhiều hơn hình thức pháp lý.

24. Báo cáo theo bộ phận

Bộ phận theo lĩnh vực kinh doanh là một phần có thể xác định riêng biệt tham gia vào quá trình sản xuất hoặc cung cấp sản phẩm, dịch vụ và có rủi ro và lợi ích kinh tế khác với các bộ phận kinh doanh khác.

Bộ phận theo khu vực địa lý là một phần có thể xác định riêng biệt tham gia vào quá trình sản xuất hoặc cung cấp sản phẩm, dịch vụ trong phạm vi một môi trường kinh tế cụ thể và có rủi ro và lợi ích kinh tế khác với các bộ phận kinh doanh trong các môi trường kinh tế khác.

Thông tin bộ phận được lập và trình bày phù hợp với chính sách kế toán áp dụng cho việc lập và trình bày Báo cáo tài chính hợp nhất giữa niên độ của Tập đoàn.

25. Công cụ tài chính

Tài sản tài chính

Việc phân loại các tài sản tài chính này phụ thuộc vào bản chất và mục đích của tài sản tài chính và được quyết định tại thời điểm ghi nhận ban đầu. Các tài sản tài chính của Tập đoàn gồm có tiền và các khoản tương đương tiền, các khoản phải thu khách hàng, phải thu khác và các công cụ tài chính không được niêm yết.

Tại thời điểm ghi nhận ban đầu, các tài sản tài chính được ghi nhận theo giá gốc cộng các chi phí giao dịch có liên quan trực tiếp đến tài sản tài chính đó.

CÔNG TY CỔ PHẦN DƯỢC PHẨM BẾN TRE

Địa chỉ: 6A3 Quốc lộ 60, phường Phú Tân, TP. Bến Tre, tỉnh Bến Tre

BÁO CÁO TÀI CHÍNH HỢP NHẤT GIỮA NIÊN ĐỘ

6 tháng đầu của năm tài chính kết thúc ngày 31 tháng 12 năm 2018

Bản thuyết minh Báo cáo tài chính hợp nhất giữa niên độ (tiếp theo)

Nợ phải trả tài chính

Việc phân loại các khoản nợ phải trả tài chính phụ thuộc vào bản chất và mục đích của khoản nợ phải trả tài chính và được quyết định tại thời điểm ghi nhận ban đầu. Nợ phải trả tài chính của Tập đoàn gồm các khoản phải trả người bán, vay và các khoản phải trả khác.

Tại thời điểm ghi nhận ban đầu, các khoản nợ phải trả tài chính được ghi nhận ban đầu theo giá gốc trừ các chi phí giao dịch có liên quan trực tiếp đến nợ phải trả tài chính đó.

Công cụ vốn chủ sở hữu

Công cụ vốn chủ sở hữu là hợp đồng chứng tỏ được những lợi ích còn lại về tài sản của Tập đoàn sau khi trừ đi toàn bộ nghĩa vụ.

Bù trừ các công cụ tài chính

Các tài sản tài chính và nợ phải trả tài chính chỉ được bù trừ với nhau và trình bày giá trị thuần trên Bảng cân đối kế toán khi và chỉ khi Tập đoàn:

- Có quyền hợp pháp để bù trừ giá trị đã được ghi nhận; và
- Có dự định thanh toán trên cơ sở thuần hoặc ghi nhận tài sản và thanh toán nợ phải trả cùng một thời điểm.

V. THÔNG TIN BỔ SUNG CHO CÁC KHOẢN MỤC TRÌNH BÀY TRONG BẢNG CÂN ĐỐI KẾ TOÁN HỢP NHẤT GIỮA NIÊN ĐỘ

1. Tiền và các khoản tương đương tiền

	Số cuối kỳ	Số đầu năm
Tiền mặt	3.069.732.485	4.262.806.469
Tiền gửi ngân hàng	18.416.092.046	43.162.478.021
Các khoản tương đương tiền (tiền gửi ngân hàng có kỳ hạn gốc không quá 3 tháng) ⁽ⁱ⁾	24.533.445.807	20.741.911.701
Cộng	46.019.270.338	68.167.196.191

- ⁽ⁱ⁾ Trong đó, khoản tiền gửi ngân hàng có kỳ hạn 1 tháng (lãi nhập vốn) với số tiền là 6.533.445.807 VND (số đầu năm là 6.532.000.000 VND) đã được dùng để bảo đảm cho các hợp đồng cấp bảo lãnh thực hiện hợp đồng và các khoản vay của Tập đoàn tại Ngân hàng TMCP Công Thương Việt Nam – Chi nhánh Bến Tre (xem thuyết minh số V.20).

2. Các khoản đầu tư tài chính

Các khoản đầu tư tài chính của Tập đoàn bao gồm: các khoản đầu tư nắm giữ đến ngày đáo hạn, đầu tư vào công ty liên kết và đầu tư góp vốn vào đơn vị khác. Thông tin về các khoản đầu tư tài chính của Tập đoàn như sau:

2a. Đầu tư nắm giữ đến ngày đáo hạn

	Số cuối kỳ		Số đầu năm	
	Giá gốc	Giá trị ghi sổ	Giá gốc	Giá trị ghi sổ
Ngắn hạn	36.516.235.000	36.516.235.000	37.416.890.037	37.416.890.037
Tiền gửi có kỳ hạn ⁽ⁱ⁾	21.516.235.000	21.516.235.000	22.416.890.037	22.416.890.037
Trái phiếu ⁽ⁱⁱ⁾	15.000.000.000	15.000.000.000	15.000.000.000	15.000.000.000
Dài hạn	-	-	138.000.000	138.000.000
Tiền gửi có kỳ hạn	-	-	138.000.000	138.000.000
Cộng	36.516.235.000	36.516.235.000	37.554.890.037	37.554.890.037



CÔNG TY CỔ PHẦN DƯỢC PHẨM BẾN TRE

Địa chỉ: 6A3 Quốc lộ 60, phường Phú Tân, TP. Bến Tre, tỉnh Bến Tre

BÁO CÁO TÀI CHÍNH HỢP NHẤT GIỮA NIÊN ĐỘ

6 tháng đầu của năm tài chính kết thúc ngày 31 tháng 12 năm 2018

Bản thuyết minh Báo cáo tài chính hợp nhất giữa niên độ (tiếp theo)

- (i) Trong đó, các khoản tiền gửi có kỳ hạn trên 3 tháng với số tiền là 1.516.235.000 VND (số đầu năm là 2.339.971.861 VND) đã được cầm cố để bảo đảm cho các việc cấp bảo lãnh thực hiện hợp đồng của Tập đoàn tại Ngân hàng TMCP Công Thương Việt Nam - Chi nhánh Bến Tre.
- (ii) Khoản đầu tư 1.500 trái phiếu với mệnh giá 10.000.000 VND/trái phiếu của Ngân hàng TMCP Công Thương Việt Nam. Số lượng trái phiếu này đã được cầm cố để bảo đảm cho các khoản vay tại Ngân hàng TMCP Công Thương Việt Nam - Chi nhánh Bến Tre (xem thuyết minh số V.20).

2b. Đầu tư vào công ty liên kết

	Số cuối kỳ	Số đầu năm
Giá gốc	48.108.225.000	48.108.225.000
Lợi nhuận phát sinh sau ngày đầu tư	7.681.678.700	6.250.321.678
Cộng	55.789.903.700	54.358.546.678

Tập đoàn nắm giữ 4.226.950 cổ phiếu, tương đương 23,14% vốn điều lệ của Công ty Cổ phần Dược phẩm Trung ương Codupha.

Giá trị phần sở hữu của Tập đoàn tại các công ty liên kết như sau:

	Kỳ này	Kỳ trước
Số đầu năm	54.358.546.678	69.804.123.817
Phần lãi hoặc lỗ trong kỳ	3.122.137.022	3.173.649.701
Cổ tức được chia trong kỳ	(1.690.780.000)	-
Chuyển thành Công ty con	-	(20.673.508.000)
Số cuối kỳ	55.789.903.700	52.304.265.518

Tình hình hoạt động của công ty liên kết

Công ty Cổ phần Dược phẩm Trung ương Codupha bắt đầu đi vào hoạt động dưới hình thức công ty cổ phần từ đầu năm 2016 và đang hoạt động kinh doanh bình thường.

Giao dịch với các công ty liên kết

Các giao dịch trọng yếu giữa Tập đoàn với Công ty Cổ phần Dược phẩm Trung ương Codupha như sau:

	Luỹ kế từ đầu năm đến cuối kỳ này	
	Năm nay	Năm trước
Mua hàng hóa	22.602.871	1.145.256.214
Bán hàng hóa	572.051.190	767.303.594

Khoản đầu tư góp vốn vào công ty liên kết được sử dụng để cầm cố, thế chấp, bảo lãnh

Tập đoàn đã dùng toàn bộ khoản đầu tư vào cổ phiếu của Công ty cổ phần Dược phẩm Trung ương Codupha để đảm bảo cho khoản vay tại Ngân hàng TMCP Công Thương Việt Nam - Chi nhánh Bến Tre (xem thuyết minh số V.20).

CÔNG TY CỔ PHẦN DƯỢC PHẨM BẾN TRE

Địa chỉ: 6A3 Quốc lộ 60, phường Phú Tàu, TP. Bến Tre, tỉnh Bến Tre

BÁO CÁO TÀI CHÍNH HỢP NHẤT GIỮA NIÊN ĐỘ

6 tháng đầu của năm tài chính kết thúc ngày 31 tháng 12 năm 2018

Bản thuyết minh Báo cáo tài chính hợp nhất giữa niên độ (tiếp theo)**2c. Đầu tư góp vốn vào đơn vị khác**

	Số cuối kỳ		Số đầu năm	
	Giá gốc	Dự phòng	Giá gốc	Dự phòng
Công ty Cổ phần Dược phẩm Trà Vinh	66.710.000	-	66.710.000	-
Công ty Cổ phần Sách và Dịch vụ Văn hóa Long An	3.663.104.000	-	3.663.104.000	-
Cộng	3.729.814.000	-	3.729.814.000	-

Giá trị hợp lý

Tập đoàn chưa xác định giá trị hợp lý của các khoản đầu tư do chưa có hướng dẫn cụ thể về việc xác định giá trị hợp lý.

3. Phải thu ngắn hạn của khách hàng

	Số cuối kỳ	Số đầu năm
Phải thu bên liên quan	184.194.090	396.973.378
Công ty Cổ phần Dược phẩm Trung ương Codupha	184.194.090	396.973.378
Phải thu các khách hàng khác	160.678.802.716	144.580.322.312
Bệnh viện Nguyễn Đình Chiểu Bến Tre	9.225.396.463	10.878.347.979
Ông Phí Văn Gùng ⁽ⁱ⁾	6.300.000.000	6.300.000.000
Công ty TNHH Nhật Trường Vinh ⁽ⁱ⁾	4.350.000.000	4.250.000.000
Bệnh viện Đa khoa tỉnh Yên Bái	3.050.485.126	2.860.607.734
Các khách hàng khác	137.752.921.127	120.291.366.599
Cộng	160.862.996.806	144.977.295.690

- ⁽ⁱ⁾ Các khoản phải thu liên quan đến hoạt động chuyển nhượng kho tại Khu công nghiệp Tân Tạo – TP. Hồ Chí Minh và nhà văn phòng tại TP. Hồ Chí Minh.

Khoản phải thu ngắn hạn của khách hàng là bộ phận của quyền tài sản luân chuyển phát sinh trong quá trình sản xuất kinh doanh của Công ty mẹ đã được thế chấp để làm đảm bảo cho các khoản vay của Ngân hàng TMCP Công Thương Việt Nam – Chi nhánh Bến Tre với giá trị tối thiểu là 70 tỷ VND (xem thuyết minh số V.20).

4. Trả trước cho người bán ngắn hạn

	Số cuối kỳ	Số đầu năm
Công ty TNHH Xây dựng Khang Phạm	1.879.709.708	2.571.289.788
Các nhà cung cấp khác	965.928.202	1.159.556.372
Cộng	2.845.637.910	3.730.846.160

Trong đó, khoản trả trước cho người bán liên quan mua sắm tài sản cố định tại thời điểm cuối kỳ là 2.078.807.068 VND (số đầu năm là 2.892.049.788 VND).

CÔNG TY CỔ PHẦN DƯỢC PHẨM BẾN TRE

Địa chỉ: 6A3 Quốc lộ 60, phường Phú Tân, TP. Bến Tre, tỉnh Bến Tre

BÁO CÁO TÀI CHÍNH HỢP NHẤT GIỮA NIÊN ĐỘ

6 tháng đầu của năm tài chính kết thúc ngày 31 tháng 12 năm 2018

Bản thuyết minh Báo cáo tài chính hợp nhất giữa niên độ (tiếp theo)**5. Phải thu khác****5a. Phải thu ngắn hạn khác**

	Số cuối kỳ		Số đầu năm	
	Giá trị	Dự phòng	Giá trị	Dự phòng
<i>Phải thu các bên liên quan</i>	<i>2.753.624.579</i>	-	<i>707.660.036</i>	-
Thành viên Ban điều hành – tạm ứng	300.000.000	-	100.000.000	-
Thành viên Hội đồng quản trị – tạm ứng thù lao	750.000.000	-	-	-
Thành viên Ban điều hành – chi hộ thuế thu nhập cá nhân	12.844.579	-	482.071.245	-
Thành viên Hội đồng quản trị – chi hộ thuế thu nhập cá nhân	-	-	125.588.791	-
Công ty Cổ phần Dược phẩm Trung ương Codupha – tiền cổ tức được chia	1.690.780.000	-	-	-
Phải thu các tổ chức và cá nhân khác	9.884.341.871	-	8.658.932.231	-
Tạm ứng	2.532.118.283	-	1.659.322.622	-
Tiền lãi ngân hàng dự thu	176.251.141	-	165.163.470	-
Tiền ký quỹ bảo lãnh thực hiện hợp đồng ⁽ⁱ⁾	7.038.086.292	-	5.643.249.638	-
Các khoản chi hộ thuế thu nhập cá nhân	17.624.276	-	997.872.838	-
Quỹ khen thưởng, phúc lợi	67.002.163	-	67.002.163	-
Các khoản phải thu ngắn hạn khác	53.259.716	-	126.321.500	-
Cộng	12.637.966.450	-	9.366.592.267	-

⁽ⁱ⁾ Khoản ký quỹ này đã được cầm cố để bảo đảm cho các việc cấp bảo lãnh thực hiện hợp đồng của Tập đoàn tại Ngân hàng TMCP Công Thương Việt Nam - Chi nhánh Bến Tre.

5b. Phải thu dài hạn khác

	Số cuối kỳ		Số đầu năm	
	Giá trị	Dự phòng	Giá trị	Dự phòng
Tiền ký quỹ bảo lãnh thực hiện hợp đồng ⁽ⁱ⁾	3.592.645.508	-	1.803.941.441	-
Tiền góp vốn vào Quỹ bảo lãnh tín dụng tỉnh Yên Bái	100.000.000	-	100.000.000	-
Ký quỹ bồi thường giải phóng mặt bằng	238.221.000	-	238.221.000	-
Cộng	3.930.866.508	-	2.142.162.441	-

⁽ⁱ⁾ Khoản ký quỹ này đã được cầm cố để bảo đảm cho các việc cấp bảo lãnh thực hiện hợp đồng của Tập đoàn tại Ngân hàng TMCP Công Thương Việt Nam - Chi nhánh Bến Tre.

15-C
 TỶ
 ƯU HẠ
 TỬ VẢI
 C
 ĐCHT

CÔNG TY CỔ PHẦN DƯỢC PHẨM BẾN TRE

Địa chỉ: 6A3 Quốc lộ 60, phường Phú Tân, TP. Bến Tre, tỉnh Bến Tre

BÁO CÁO TÀI CHÍNH HỢP NHẤT GIỮA NIÊN ĐỘ

6 tháng đầu của năm tài chính kết thúc ngày 31 tháng 12 năm 2018

Bản thuyết minh Báo cáo tài chính hợp nhất giữa niên độ (tiếp theo)**6. Nợ quá hạn**

Thời gian quá hạn	Số cuối kỳ		Số đầu năm	
	Giá gốc	Giá trị có thể thu hồi	Giá gốc	Giá trị có thể thu hồi
	Dưới 6 tháng	38.486.731.552	38.486.731.552	44.987.586.618
Từ 6 tháng đến 1 năm	16.014.536.859	16.014.536.859	2.226.067.651	2.226.067.651
Từ 1 năm đến dưới 2 năm	1.343.571.686	1.343.571.686	1.578.977.036	1.578.977.036
Từ 2 năm đến dưới 3 năm	456.134.068	456.134.068	1.140.198.530	1.140.198.530
Trên 3 năm	1.069.217.480	843.770.000	225.447.480	-
Cộng	57.370.191.645	57.144.744.165	50.158.277.315	49.932.829.835

7. Hàng tồn kho

	Số cuối kỳ		Số đầu năm	
	Giá gốc	Dự phòng	Giá gốc	Dự phòng
	Hàng mua đang đi trên đường	23.533.161.979	-	20.953.353.027
Nguyên liệu, vật liệu	10.724.681.764	-	11.712.178.437	-
Công cụ, dụng cụ	37.917.669	-	23.953.369	-
Chi phí sản xuất, kinh doanh dở dang	2.605.364.151	-	1.590.816.765	-
Thành phẩm	6.531.925.458	-	5.100.247.829	-
Hàng hóa ⁽ⁱ⁾	136.981.012.324	(1.379.296.594)	141.942.454.333	(905.034.484)
Cộng	180.414.063.345	(1.379.296.594)	181.323.003.760	(905.034.484)

(i) Trong đó, giá trị nguyên vật liệu, hàng hóa tồn kho (thuộc các loại) gần hết hạn sử dụng khó tiêu thụ tại ngày kết thúc kỳ kế toán là 1.923.706.637 VND (số đầu năm là 1.187.483.136 VND).

Toàn bộ hàng hóa tồn kho là được phẩm các loại luân chuyển trong quá trình sản xuất kinh doanh với giá trị tối thiểu là 150 tỷ VND đã được dùng thế chấp để đảm bảo cho các khoản vay của Tập đoàn tại Ngân hàng TMCP Công Thương Việt Nam – Chi nhánh Bến Tre (xem thuyết minh số V.20).

Tình hình biến động dự phòng giảm giá hàng tồn kho như sau:

	Kỳ này	Kỳ trước
Số đầu năm	905.034.484	1.165.168.480
Trích lập dự phòng bổ sung	852.367.917	596.681.960
Xuất hủy trong kỳ	(378.105.807)	-
Số cuối kỳ	1.379.296.594	1.761.850.440

8. Chi phí trả trước**8a. Chi phí trả trước ngắn hạn**

	Số cuối kỳ	Số đầu năm
Chi phí công cụ, dụng cụ	411.567.021	530.586.251
Chi phí đồng phục nhân viên	442.139.125	-
Chi phí quảng cáo	399.393.273	-
Chi phí sửa chữa, bảo trì	-	127.789.148
Chi phí bảo hiểm	-	14.939.100
Chi phí trả trước ngắn hạn khác	4.489.712	-
Cộng	1.257.589.131	673.314.499

CÔNG TY CỔ PHẦN DƯỢC PHẨM BẾN TRE

Địa chỉ: 6A3 Quốc lộ 60, phường Phú Tân, TP. Bến Tre, tỉnh Bến Tre

BÁO CÁO TÀI CHÍNH HỢP NHẤT GIỮA NIÊN ĐỘ

6 tháng đầu của năm tài chính kết thúc ngày 31 tháng 12 năm 2018

Bản thuyết minh Báo cáo tài chính hợp nhất giữa niên độ (tiếp theo)**8b. Chi phí trả trước dài hạn**

	Số cuối kỳ	Số đầu năm
Chi phí công cụ, dụng cụ	1.378.172.337	1.372.439.609
Chi phí sửa chữa, cải tạo kho và văn phòng tại Chi nhánh TP. Hồ Chí Minh	6.736.875.502	-
Chi phí sửa chữa, cải tạo văn phòng tại TP. Nha Trang và tỉnh Yên Bái	2.942.909.451	4.014.865.664
Chi phí trả trước dài hạn khác	218.428.940	-
Cộng	11.276.386.230	5.387.305.273

9. Tài sản cố định hữu hình

	Nhà cửa, vật kiến trúc	Máy móc và thiết bị	Phương tiện vận tải, truyền dẫn	Thiết bị, dụng cụ quản lý	Cộng
Nguyên giá					
Số đầu năm	80.774.326.826	55.922.339.855	13.311.965.917	8.243.290.978	158.251.923.576
Mua trong kỳ	2.278.745.310	486.000.000	-	-	2.764.745.310
Số cuối kỳ	83.053.072.136	56.408.339.855	13.311.965.917	8.243.290.978	161.016.668.886
<i>Trong đó:</i>					
Đã khấu hao hết nhưng vẫn còn sử dụng	2.926.766.316	7.301.677.759	3.643.849.873	3.519.598.303	17.391.892.251
Chờ thanh lý	-	-	-	-	-
Giá trị hao mòn					
Số đầu năm	24.310.773.150	32.728.659.611	6.662.671.221	6.262.660.866	69.964.764.848
Khấu hao trong kỳ	2.194.371.062	2.799.175.636	624.811.580	447.356.298	6.065.714.576
Số cuối kỳ	26.505.144.212	35.527.835.247	7.287.482.801	6.710.017.164	76.030.479.424
Giá trị còn lại					
Số đầu năm	56.463.553.676	23.193.680.244	6.649.294.696	1.980.630.112	88.287.158.728
Số cuối kỳ	56.547.927.924	20.880.504.608	6.024.483.116	1.533.273.814	84.986.189.462
<i>Trong đó:</i>					
Tạm thời chưa sử dụng	-	-	-	-	-
Đang chờ thanh lý	-	-	-	-	-

Một số tài sản cố định hữu hình có giá trị còn lại là 35.259.548.360 VND đã được thế chấp, cầm cố để đảm bảo cho các khoản vay của Ngân hàng TMCP Công Thương Việt Nam – Chi nhánh Bến Tre và Ngân hàng TMCP Đầu tư và Phát triển Việt Nam – Chi nhánh Yên Bái (xem thuyết minh số V.20).

10. Tài sản cố định vô hình

	Quyền sử dụng đất	Phần mềm máy tính	Cộng
Nguyên giá			
Số đầu năm	5.234.046.000	1.736.545.320	6.970.591.320
Mua trong kỳ	-	34.320.000	34.320.000
Số cuối kỳ	5.234.046.000	1.770.865.320	7.004.911.320
<i>Trong đó:</i>			
Đã khấu hao hết nhưng vẫn còn sử dụng	-	150.200.000	150.200.000

CÔNG TY CỔ PHẦN DƯỢC PHẨM BẾN TRE

Địa chỉ: 6A3 Quốc lộ 60, phường Phú Tân, TP. Bến Tre, tỉnh Bến Tre

BÁO CÁO TÀI CHÍNH HỢP NHẤT GIỮA NIÊN ĐỘ

6 tháng đầu của năm tài chính kết thúc ngày 31 tháng 12 năm 2018

Bản thuyết minh Báo cáo tài chính hợp nhất giữa niên độ (tiếp theo)

	<u>Quyền sử dụng đất</u>	<u>Phần mềm máy tính</u>	<u>Cộng</u>
Giá trị hao mòn			
Số đầu năm	751.860.769	655.979.604	1.407.840.373
Khấu hao trong kỳ	-	163.105.167	163.105.167
Số cuối kỳ	751.860.769	819.084.771	1.570.945.540
Giá trị còn lại			
Số đầu năm	4.482.185.231	1.080.565.716	5.562.750.947
Số cuối kỳ	4.482.185.231	951.780.549	5.433.965.780
<i>Trong đó:</i>			
Tạm thời chưa sử dụng	-	-	-
Đang chờ xử lý	-	-	-

Toàn bộ quyền sử dụng đất đã được thế chấp để đảm bảo cho các khoản vay của Tập đoàn tại Ngân hàng TMCP Công Thương Việt Nam – Chi nhánh Bến Tre (xem thuyết minh số V.20).

11. Bất động sản đầu tư

	<u>Quyền sử dụng đất</u>
Nguyên giá	
Số đầu năm	52.826.363
Số cuối kỳ	52.826.363
Giá trị hao mòn	
Số đầu năm	52.826.363
Số cuối kỳ	52.826.363
Giá trị còn lại	
Số đầu năm	-
Số cuối kỳ	-

Bất động sản đầu tư của Tập đoàn là giá trị quyền sử dụng đất tại số 19 đường Đồng Khởi, TP. Bến Tre, tỉnh Bến Tre.

Theo quy định tại Chuẩn mực kế toán Việt Nam số 05 “Bất động sản đầu tư”, giá trị hợp lý của bất động sản đầu tư tại ngày kết thúc kỳ kế toán cần được trình bày. Tuy nhiên, Tập đoàn hiện chưa xác định được giá trị hợp lý của các bất động sản đầu tư do chưa có điều kiện để thực hiện.

12. Tài sản thuế thu nhập hoãn lại**12a. Tài sản thuế thu nhập hoãn lại đã ghi nhận**

	<u>Số đầu năm</u>	<u>Ghi nhận vào kết quả kinh doanh</u>	<u>Số cuối kỳ</u>
Tài sản thuế thu nhập hoãn lại liên quan đến các khoản chênh lệch tạm thời được khấu trừ	272.128.976	(272.128.976)	-
Tài sản thuế thu nhập hoãn lại liên quan đến lãi của giao dịch bán hàng nội bộ trong Tập đoàn	775.767.175	130.981.380	906.748.555
Cộng	1.047.896.151	(141.147.596)	906.748.555

CÔNG TY CỔ PHẦN DƯỢC PHẨM BẾN TRE

Địa chỉ: 6A3 Quốc lộ 60, phường Phú Tân, TP. Bến Tre, tỉnh Bến Tre

BÁO CÁO TÀI CHÍNH HỢP NHẤT GIỮA NIÊN ĐỘ

6 tháng đầu của năm tài chính kết thúc ngày 31 tháng 12 năm 2018

Bản thuyết minh Báo cáo tài chính hợp nhất giữa niên độ (tiếp theo)

Thuế suất thuế thu nhập doanh nghiệp sử dụng để xác định giá trị tài sản thuế thu nhập hoãn lại là 20%.

12b. Tài sản thuế thu nhập hoãn lại chưa được ghi nhận

Tập đoàn chưa ghi nhận tài sản thuế thu nhập hoãn lại cho lỗ tính thuế năm 2016 phát sinh tại Công ty Cổ phần Dược phẩm Yên Bái với số tiền là 4.671.367.800 VND (số đầu năm là 4.997.919.626 VND).

Theo Luật Thuế thu nhập doanh nghiệp hiện hành, khoản lỗ của bất kỳ năm tính thuế nào được chuyển sang bù trừ vào thu nhập trong thời gian tối đa không quá 5 năm kể từ năm tiếp sau năm phát sinh lỗ. Tài sản thuế thu nhập hoãn lại không được ghi nhận cho những khoản này vì ít có khả năng có thu nhập chịu thuế trong tương lai để sử dụng những lợi ích đó.

13. Lợi thế thương mại

	Công ty Cổ phần Dược phẩm Yên Bái	Công ty Cổ phần Vắc xin và Sinh phẩm Nha Trang	Cộng
Nguyên giá			
Số đầu năm	3.284.615.191	4.309.280.504	7.593.895.695
Số cuối kỳ	<u>3.284.615.191</u>	<u>4.309.280.504</u>	<u>7.593.895.695</u>
Số đã phân bổ			
Số đầu năm	410.576.899	287.285.367	697.862.266
Phân bổ trong kỳ	164.230.760	215.464.025	379.694.785
Số cuối kỳ	<u>574.807.659</u>	<u>502.749.392</u>	<u>1.077.557.051</u>
Giá trị còn lại			
Số đầu năm	2.874.038.292	4.021.995.137	6.896.033.429
Số cuối kỳ	<u>2.709.807.532</u>	<u>3.806.531.112</u>	<u>6.516.338.644</u>

14. Phải trả người bán ngắn hạn

	Số cuối kỳ	Số đầu năm
<i>Phải trả bên liên quan</i>	<i>909.960</i>	-
Công ty Cổ phần Dược phẩm Trung ương Codupha	909.960	-
<i>Phải trả các nhà cung cấp khác</i>	<i>112.385.959.331</i>	<i>129.648.717.988</i>
Công ty Liên doanh Meyer – BPC	6.793.736.520	3.250.069.893
Chemical Works of Gedeon Richter Ltd.	32.903.597.963	61.096.844.789
Raptakos, Brett Co., Ltd.	5.959.758.340	-
Các nhà cung cấp khác	66.728.866.508	65.301.803.306
Cộng	<u>112.386.869.291</u>	<u>129.648.717.988</u>

Tập đoàn không có nợ phải trả người bán quá hạn chưa thanh toán.

CÔNG TY CỔ PHẦN DƯỢC PHẨM BẾN TRE

Địa chỉ: 6A3 Quốc lộ 60, phường Phú Tân, TP. Bến Tre, tỉnh Bến Tre

BÁO CÁO TÀI CHÍNH HỢP NHẤT GIỮA NIÊN ĐỘ

6 tháng đầu của năm tài chính kết thúc ngày 31 tháng 12 năm 2018

Bản thuyết minh Báo cáo tài chính hợp nhất giữa niên độ (tiếp theo)**15. Người mua trả tiền trước ngắn hạn**

	<u>Số cuối kỳ</u>	<u>Số đầu năm</u>
Công ty Cổ phần Dược An Hồng	90.769.003	90.769.003
Công ty Cổ phần Thương mại và Dược phẩm Hưng Việt	-	82.000.000
Công ty TNHH Innovacare Việt Nam	95.592.000	95.592.000
Các khách hàng khác	70.479.170	82.859.956
Cộng	<u>256.840.173</u>	<u>351.220.959</u>

16. Thuế và các khoản phải nộp Nhà nước

	<u>Số đầu năm</u>		<u>Số phát sinh trong kỳ</u>		<u>Số cuối kỳ</u>	
	<u>Phải nộp</u>	<u>Phải thu</u>	<u>Số phải nộp</u>	<u>Số đã thực nộp</u>	<u>Phải nộp</u>	<u>Phải thu</u>
Thuế GTGT hàng bán nội địa	507.140.193	-	1.389.419.199	(1.688.141.757)	208.417.635	-
Thuế GTGT hàng nhập khẩu	-	5.515.327	7.735.919.964	(7.730.404.637)	-	-
Thuế xuất, nhập khẩu	-	-	4.003.650	(4.003.650)	-	-
Thuế thu nhập doanh nghiệp	383.672.017	1.080.762	2.413.115.467	(2.236.294.997)	560.492.487	1.080.762
Thuế thu nhập cá nhân	364.304.112	-	691.471.557	(1.005.096.728)	50.678.941	-
Thuế nhà đất	-	-	441.276.343	(441.276.343)	-	-
Tiền thuế đất	-	-	322.668.610	(322.668.610)	-	-
Các khoản phải nộp khác	-	-	138.825.761	(138.825.761)	-	-
Cộng	<u>1.255.116.322</u>	<u>6.596.089</u>	<u>13.136.700.551</u>	<u>(13.566.712.483)</u>	<u>819.589.063</u>	<u>1.080.762</u>

Thuế giá trị gia tăng

Tập đoàn nộp thuế giá trị gia tăng theo phương pháp khấu trừ. Thuế suất thuế giá trị gia tăng như sau:

- Thuốc chữa bệnh, vật tư y tế	5%
- Dịch vụ và hàng hóa khác	10%

Thuế xuất, nhập khẩu

Tập đoàn kê khai và nộp theo thông báo của Hải quan.

Thuế thu nhập doanh nghiệp

Tập đoàn phải nộp thuế thu nhập doanh nghiệp cho các khoản thu nhập tính thuế với thuế suất 20%.

Thuế thu nhập doanh nghiệp phải nộp phát sinh tại từng công ty trong Tập đoàn như sau:

	<u>Luỹ kế từ đầu năm đến cuối kỳ này</u>	
	<u>Năm nay</u>	<u>Năm trước</u>
Công ty Cổ phần Dược phẩm Bến Tre	2.138.167.248	3.167.879.013
Công ty Cổ phần Vắc xin và Sinh phẩm Nha Trang	274.948.219	64.791.282
Công ty Cổ phần Dược phẩm Yên Bái	-	-
Công ty Cổ phần Dược phẩm OC	-	-
Cộng	<u>2.413.115.467</u>	<u>3.232.670.295</u>

CÔNG TY CỔ PHẦN DƯỢC PHẨM BẾN TRE

Địa chỉ: 6A3 Quốc lộ 60, phường Phú Tân, TP. Bến Tre, tỉnh Bến Tre

BÁO CÁO TÀI CHÍNH HỢP NHẤT GIỮA NIÊN ĐỘ

6 tháng đầu của năm tài chính kết thúc ngày 31 tháng 12 năm 2018

Bản thuyết minh Báo cáo tài chính hợp nhất giữa niên độ (tiếp theo)

Việc xác định thuế thu nhập doanh nghiệp phải nộp của các công ty trong Tập đoàn được căn cứ vào các quy định hiện hành về thuế. Tuy nhiên, những quy định này thay đổi theo từng thời kỳ và các quy định về thuế đối với nhiều loại giao dịch khác nhau có thể được giải thích theo nhiều cách khác nhau. Do vậy số thuế được trình bày trên Báo cáo tài chính hợp nhất giữa niên độ có thể sẽ thay đổi khi cơ quan thuế kiểm tra.

Tiền thuê đất và thuế nhà đất

Tiền thuê đất và thuế nhà đất được nộp theo thông báo của cơ quan thuế.

Các loại thuế khác

Tập đoàn kê khai và nộp theo quy định.

17. Phải trả người lao động

Tiền lương còn phải trả người lao động.

18. Chi phí phải trả ngắn hạn

	<u>Số cuối kỳ</u>	<u>Số đầu năm</u>
Chi phí khuyến mãi, quảng cáo	1.664.150.923	3.079.694.878
Chi phí dịch vụ mua ngoài	8.434.411	630.617.828
Cộng	<u>1.672.585.334</u>	<u>3.710.312.706</u>

19. Phải trả khác**19a. Phải trả ngắn hạn khác**

	<u>Số cuối kỳ</u>	<u>Số đầu năm</u>
Phải trả các bên liên quan	254.055.125	-
Thành viên Ban điều hành - cổ tức phải trả	19.500.000	-
Thành viên Hội đồng quản trị - cổ tức phải trả	135.000.000	-
Thành viên Ban điều hành - thu hộ thuế thu nhập cá nhân	35.405.125	-
Thành viên Hội đồng quản trị - thu hộ thuế thu nhập cá nhân	64.150.000	-
Phải trả các tổ chức và cá nhân khác	1.712.727.314	1.293.802.947
Tài sản thừa chờ giải quyết	43.325.179	43.325.179
Kinh phí công đoàn	209.262.507	133.587.781
Bảo hiểm xã hội	130.835.857	126.054.897
Cổ tức phải trả	536.096.850	330.307.350
Phải trả tiền giải phóng mặt bằng	238.221.000	238.221.000
Các khoản phải trả ngắn hạn khác	554.985.921	422.306.740
Cộng	<u>1.966.782.439</u>	<u>1.293.802.947</u>

19b. Phải trả dài hạn khác

Nhận ký quỹ bảo lãnh thực hiện hợp đồng.

19c. Nợ quá hạn chưa thanh toán

Tập đoàn không có nợ phải trả khác quá hạn chưa thanh toán.

CÔNG TY CỔ PHẦN DƯỢC PHẨM BẾN TRE

Địa chỉ: 6A3 Quốc lộ 60, phường Phú Tân, TP. Bến Tre, tỉnh Bến Tre

BÁO CÁO TÀI CHÍNH HỢP NHẤT GIỮA NIÊN ĐỘ

6 tháng đầu của năm tài chính kết thúc ngày 31 tháng 12 năm 2018

Bản thuyết minh Báo cáo tài chính hợp nhất giữa niên độ (tiếp theo)**20. Vay ngắn hạn**

	<u>Số cuối kỳ</u>	<u>Số đầu năm</u>
Vay Ngân hàng TMCP Công Thương Việt Nam – Chi nhánh Bến Tre ⁽ⁱ⁾	245.610.082.092	209.521.763.079
Vay Ngân hàng TMCP Đầu tư và Phát triển Việt Nam – Chi nhánh Yên Bái ⁽ⁱⁱ⁾	3.524.541.126	3.202.701.533
Vay ngắn hạn các cá nhân ⁽ⁱⁱⁱ⁾	7.173.436.637	7.198.436.637
Cộng	<u>256.308.059.855</u>	<u>219.922.901.249</u>

⁽ⁱ⁾ Khoản vay Ngân hàng TMCP Công thương Việt Nam – Chi nhánh Bến Tre để bổ sung vốn sản xuất kinh doanh dược phẩm với lãi suất theo thực tế tại thời điểm nhận nợ, thời hạn vay không quá 7 tháng. Khoản vay này được đảm bảo bằng các tài sản thuộc quyền sở hữu của Tập đoàn như sau:

- Cầm cố một số khoản tiền gửi có kỳ hạn, trái phiếu tại ngân hàng này (xem các thuyết minh số V.1 và V.2a);
- Thẻ chấp cổ phiếu của các khoản đầu tư dài hạn (xem thuyết minh số V.2b);
- Thẻ chấp quyền thu nợ đối với các khoản phải thu khách hàng (xem thuyết minh số V.3);
- Cầm cố toàn bộ hàng hóa tồn kho là dược phẩm các loại luân chuyển trong quá trình sản xuất kinh doanh (xem thuyết minh số V.7);
- Thẻ chấp một số nhà xưởng, máy móc, thiết bị và toàn bộ quyền sử dụng đất (xem thuyết minh số V.9 và V.10).

⁽ⁱⁱ⁾ Khoản vay Ngân hàng TMCP Đầu tư và Phát triển Việt Nam – Chi nhánh Yên Bái để bổ sung vốn sản xuất kinh doanh dược phẩm với lãi suất cố định là 6,2%/năm, thời hạn vay 04 tháng. Khoản vay này được đảm bảo bằng việc thế chấp nhà xưởng, nhà văn phòng và máy móc thiết bị (xem thuyết minh số V.9).

⁽ⁱⁱⁱ⁾ Vay không có tài sản đảm bảo cán bộ nhân viên và các cá nhân khác để bổ sung vốn sản xuất kinh doanh dược phẩm với lãi suất ngân hàng thương mại công bố tại thời điểm nhận nợ, thời hạn vay 6 tháng.

Tập đoàn có khả năng trả được các khoản vay ngắn hạn.

Chi tiết số phát sinh về các khoản vay ngắn hạn trong kỳ như sau:

	<u>Số đầu năm</u>	<u>Số tiền vay phát sinh trong kỳ</u>	<u>Số tiền vay đã trả trong kỳ</u>	<u>Số cuối kỳ</u>
Vay ngắn hạn ngân hàng	212.724.464.612	273.910.222.794	(237.500.064.188)	249.134.623.218
Vay ngắn hạn các cá nhân	7.198.436.637	515.000.000	(540.000.000)	7.173.436.637
Cộng	<u>219.922.901.249</u>	<u>274.425.222.794</u>	<u>(238.040.064.188)</u>	<u>256.308.059.855</u>

21. Quỹ khen thưởng, phúc lợi

Chi tiết phát sinh như sau:

	<u>Kỳ này</u>	<u>Kỳ trước</u>
Số đầu năm	2.626.024.271	2.009.588.167
Tăng do trích lập từ lợi nhuận	1.520.304.507	1.293.176.025
Tăng do hợp nhất kinh doanh	-	5.294.349
Chi quỹ	(357.672.000)	(686.665.000)
Số cuối kỳ	<u>3.788.656.778</u>	<u>2.621.393.541</u>



CÔNG TY CỔ PHẦN DƯỢC PHẨM BẾN TRE

Địa chỉ: 6A3 Quốc lộ 60, phường Phú Tân, TP. Bến Tre, tỉnh Bến Tre

BÁO CÁO TÀI CHÍNH HỢP NHẤT GIỮA NIÊN ĐỘ

6 tháng đầu của năm tài chính kết thúc ngày 31 tháng 12 năm 2018

Bản thuyết minh Báo cáo tài chính hợp nhất giữa niên độ (tiếp theo)

Quý khen thưởng, phúc lợi chi vượt nguồn tại Công ty con được trình bày ở khoản mục “Các khoản phải thu ngắn hạn khác” (xem thuyết minh số V.5a).

22. Vốn chủ sở hữu

22a. Bảng đối chiếu biến động của vốn chủ sở hữu

Thông tin về biến động của vốn chủ sở hữu được trình bày ở Phụ lục đính kèm.

22b. Chi tiết vốn góp của chủ sở hữu

	<u>Số cuối kỳ</u>	<u>Số đầu năm</u>
Công ty Cổ phần Thiết bị Ngân hàng Tiên Phong	-	61.380.000.000
Bà Đậu Thị Thúy Mai	23.482.660.000	-
Ông Lê Văn Minh	10.250.000.000	250.000.000
Bà Lê Thị Trúc Linh	19.153.830.000	9.134.890.000
Ông Phạm Thứ Triệu	7.427.070.000	400.000.000
Các tổ chức và cá nhân khác	62.831.380.000	51.980.050.000
Cộng	<u>123.144.940.000</u>	<u>123.144.940.000</u>

22c. Cổ phiếu

	<u>Số cuối kỳ</u>	<u>Số đầu năm</u>
Số lượng cổ phiếu đăng ký phát hành	12.314.494	12.314.494
Số lượng cổ phiếu đã bán ra công chúng	12.314.494	12.314.494
- Cổ phiếu phổ thông	12.314.494	12.314.494
- Cổ phiếu ưu đãi	-	-
Số lượng cổ phiếu được mua lại	-	-
- Cổ phiếu phổ thông	-	-
- Cổ phiếu ưu đãi	-	-
Số lượng cổ phiếu đang lưu hành	12.314.494	12.314.494
- Cổ phiếu phổ thông	12.314.494	12.314.494
- Cổ phiếu ưu đãi	-	-

Mệnh giá cổ phiếu đang lưu hành: 10.000 VND.

22d. Phân phối lợi nhuận

Trong kỳ, Công ty Cổ phần Dược phẩm Bến Tre đã phân phối lợi nhuận theo Nghị quyết Đại hội cổ đông thường niên số 01/18/NQ-ĐHCD ngày 21 tháng 4 năm 2018 như sau:

	<u>VND</u>
• Chia cổ tức năm 2017 cho các cổ đông bằng tiền	: 18.471.741.000
• Trích quỹ khen thưởng, phúc lợi	: 1.520.304.507

23. Nguồn kinh phí

Kinh phí lập từ thuốc dự phòng.

CÔNG TY CỔ PHẦN DƯỢC PHẨM BẾN TRE

Địa chỉ: 6A3 Quốc lộ 60, phường Phú Tân, TP. Bến Tre, tỉnh Bến Tre

BÁO CÁO TÀI CHÍNH HỢP NHẤT GIỮA NIÊN ĐỘ

6 tháng đầu của năm tài chính kết thúc ngày 31 tháng 12 năm 2018

Bản thuyết minh Báo cáo tài chính hợp nhất giữa niên độ (tiếp theo)**24. Các khoản mục ngoài Bảng cân đối kế toán hợp nhất giữa niên độ****24a. Tài sản thuê ngoài**

Tổng số tiền thuê tối thiểu trong tương lai của hợp đồng hợp tác kinh doanh không thể hủy ngang theo các thời hạn như sau:

	<u>Số cuối kỳ</u>	<u>Số đầu năm</u>
Từ 1 năm trở xuống	2.280.000.000	-
Trên 1 năm đến 5 năm	9.120.000.000	-
Trên 5 năm	10.260.000.000	-
Cộng	21.660.000.000	-

Các khoản thanh toán tiền hợp tác kinh doanh ở trên bao gồm tổng số tiền thuê văn phòng và kho tại quận Tân Phú, TP. Hồ Chí Minh. Hợp đồng hợp tác kinh doanh được ký với thời hạn 10 năm và có thể được gia hạn thêm.

24b. Ngoại tệ các loại

	<u>Số cuối kỳ</u>	<u>Số đầu năm</u>
Dollar Mỹ (USD)	960,28	73.960,28
Euro (EUR)	201,77	201,77

24c. Nợ khó đòi đã xử lý

Khoản nợ phải thu Ông Huỳnh Lê Duy Việt – Kế toán trưởng Chi nhánh Đà Nẵng của Công ty Cổ phần Dược phẩm Bến Tre với số tiền là 5.283.260.500 VND đã được xóa sổ do đương sự đang thụ án, không có khả năng trả nợ.

VI. THÔNG TIN BỔ SUNG CHO CÁC KHOẢN MỤC TRÌNH BÀY TRONG BÁO CÁO KẾT QUẢ HOẠT ĐỘNG KINH DOANH HỢP NHẤT GIỮA NIÊN ĐỘ**1. Doanh thu bán hàng và cung cấp dịch vụ****1a. Tổng doanh thu**

	Lũy kế từ đầu năm đến cuối kỳ này	
	<u>Năm nay</u>	<u>Năm trước</u>
Doanh thu bán hàng hóa	347.828.534.764	380.890.981.104
Doanh thu bán thành phẩm	32.754.707.398	20.344.000.747
Doanh thu cung cấp dịch vụ	-	89.998.849
Doanh thu cho thuê mặt bằng	245.454.545	245.454.545
Cộng	380.828.696.707	401.570.435.245

1b. Doanh thu bán hàng và cung cấp dịch vụ cho bên liên quan

Giao dịch về bán hàng và cung cấp dịch vụ cho công ty liên kết được trình bày ở thuyết minh số V.2b. Tập đoàn không phát sinh giao dịch bán hàng và cung cấp dịch vụ cho các bên liên quan khác.

CÔNG TY CỔ PHẦN DƯỢC PHẨM BẾN TRE

Địa chỉ: 6A3 Quốc lộ 60, phường Phú Tân, TP. Bến Tre, tỉnh Bến Tre

BÁO CÁO TÀI CHÍNH HỢP NHẤT GIỮA NIÊN ĐỘ

6 tháng đầu của năm tài chính kết thúc ngày 31 tháng 12 năm 2018

Bản thuyết minh Báo cáo tài chính hợp nhất giữa niên độ (tiếp theo)**2. Các khoản giảm trừ doanh thu**

	Luỹ kế từ đầu năm đến cuối kỳ này	
	Năm nay	Năm trước
Chiết khấu thương mại	3.005.892.838	1.284.977.528
Hàng bán bị trả lại	1.287.781.511	1.082.916.010
Giảm giá hàng bán	26.152.563	68.837.065
Cộng	4.319.826.912	2.436.730.603

3. Giá vốn hàng bán

	Luỹ kế từ đầu năm đến cuối kỳ này	
	Năm nay	Năm trước
Giá vốn của hàng hóa đã bán	268.372.227.207	295.109.173.973
Giá vốn của thành phẩm đã bán	19.879.636.899	12.601.202.669
Giá trị hàng tồn kho bị hư hỏng, hết hạn, xuất hủy	17.992.316	2.580.291.566
Các khoản chi phí vượt mức bình thường khác được tính trực tiếp vào giá vốn	1.291.292.814	2.153.395.443
Dự phòng giảm giá hàng tồn kho	852.367.917	596.681.960
Cộng	290.413.517.153	313.040.745.611

4. Doanh thu hoạt động tài chính

	Luỹ kế từ đầu năm đến cuối kỳ này	
	Năm nay	Năm trước
Lãi tiền gửi ngân hàng	1.396.975.391	280.087.928
Cổ tức, lợi nhuận được chia	-	45.000.000
Lãi chênh lệch tỷ giá phát sinh	742.879.770	44.922.551
Chiết khấu thanh toán	356.171.951	255.157.462
Lợi nhuận từ hoạt động hợp tác kinh doanh	-	422.222.222
Lãi thanh lý các khoản đầu tư ngắn hạn, dài hạn khác	-	1.970.000.000
Doanh thu hoạt động tài chính khác	-	8.079.410
Cộng	2.496.027.112	3.025.469.573

5. Chi phí tài chính

	Luỹ kế từ đầu năm đến cuối kỳ này	
	Năm nay	Năm trước
Chi phí lãi vay	6.443.006.689	5.479.030.907
Phí trả nợ trước hạn	-	187.974.482
Chiết khấu thanh toán cho người mua	445.715.663	197.454.380
Lỗ chênh lệch tỷ giá phát sinh	3.250.694.863	629.829.017
Lỗ chênh lệch tỷ giá do đánh giá lại các khoản mục tiền tệ có gốc ngoại tệ	3.715.345	4.670.833.117
Lỗ từ hoạt động mua lại công ty con	-	4.273.348.000
Chi phí tài chính khác	30.000.000	39.250.333
Cộng	10.173.132.560	15.477.720.236



CÔNG TY CỔ PHẦN DƯỢC PHẨM BẾN TRE

Địa chỉ: 6A3 Quốc lộ 60, phường Phú Tân, TP. Bến Tre, tỉnh Bến Tre

BÁO CÁO TÀI CHÍNH HỢP NHẤT GIỮA NIÊN ĐỘ

6 tháng đầu của năm tài chính kết thúc ngày 31 tháng 12 năm 2018

Bản thuyết minh Báo cáo tài chính hợp nhất giữa niên độ (tiếp theo)**6. Chi phí bán hàng**

	Luỹ kế từ đầu năm đến cuối kỳ này	
	Năm nay	Năm trước
Chi phí cho nhân viên	31.174.355.803	28.539.371.249
Chi phí vật liệu, bao bì	82.103.563	120.292.340
Chi phí khấu hao tài sản cố định	1.032.111.197	1.425.946.295
Chi phí khuyến mãi	3.252.513.165	1.638.535.055
Các chi phí khác	11.136.893.034	11.911.680.693
Cộng	46.677.976.762	43.635.825.632

7. Chi phí quản lý doanh nghiệp

	Luỹ kế từ đầu năm đến cuối kỳ này	
	Năm nay	Năm trước
Chi phí cho nhân viên	11.858.387.799	13.232.948.807
Chi phí vật liệu quản lý, đồ dùng văn phòng	151.576.284	317.078.776
Chi phí khấu hao tài sản cố định	877.928.446	708.040.213
Thuế, phí và lệ phí	568.374.314	411.093.800
Dự phòng phải thu khó đòi	-	87.892.385
Lợi thế thương mại phân bổ	379.694.785	236.052.102
Chi phí dịch vụ mua ngoài	4.535.452.906	5.722.686.615
Các chi phí khác	6.241.150.468	4.106.496.343
Cộng	24.612.565.002	24.822.289.041

8. Thu nhập khác

	Luỹ kế từ đầu năm đến cuối kỳ này	
	Năm nay	Năm trước
Tiền phạt vi phạm hợp đồng	4.000.000	100.259.496
Hàng khuyến mãi	480.212.594	342.774.417
Chênh lệch thừa kiểm kê	7.569.648	9.823.867
Thu từ thuê nhà, thuê kho, nhân công và bảo vệ	105.227.281	160.513.013
Các khoản nợ không còn phải trả	66.914.507	406.670.408
Nhận tài trợ từ nhà cung cấp	605.000.000	390.000.000
Thu nhập khác	237.637.263	49.626.087
Cộng	1.506.561.293	1.459.667.288

9. Chi phí khác

	Luỹ kế từ đầu năm đến cuối kỳ này	
	Năm nay	Năm trước
Phạt do vi phạm hợp đồng	4.000.000	99.726.027
Thuế bị phạt, bị truy thu	129.025.761	-
Chi phí khác	57.622.511	27.124.065
Cộng	190.648.272	151.699.838

CÔNG TY CỔ PHẦN DƯỢC PHẨM BẾN TRE

Địa chỉ: 6A3 Quốc lộ 60, phường Phú Tân, TP. Bến Tre, tỉnh Bến Tre

BÁO CÁO TÀI CHÍNH HỢP NHẤT GIỮA NIÊN ĐỘ

6 tháng đầu của năm tài chính kết thúc ngày 31 tháng 12 năm 2018

Bản thuyết minh Báo cáo tài chính hợp nhất giữa niên độ (tiếp theo)

10. Lãi trên cổ phiếu

10a. Lãi cơ bản/suy giảm trên cổ phiếu

	Luỹ kế từ đầu năm đến cuối kỳ này	
	Năm nay	Năm trước
Lợi nhuận kế toán sau thuế thu nhập doanh nghiệp của cổ đông Công ty mẹ	8.585.262.873	8.723.255.614
Trích quỹ khen thưởng, phúc lợi ước tính	(429.263.144)	(436.162.781)
Lợi nhuận tính lãi cơ bản/suy giảm trên cổ phiếu	8.155.999.729	8.287.092.833
Số lượng bình quân gia quyền của cổ phiếu phổ thông đang lưu hành trong kỳ	12.314.494	10.892.167
Lãi cơ bản/suy giảm trên cổ phiếu	662	761

10b. Thông tin khác

Không có các giao dịch cổ phiếu phổ thông hoặc giao dịch cổ phiếu phổ thông tiềm năng nào xảy ra từ ngày kết thúc kỳ kế toán đến ngày công bố Báo cáo tài chính hợp nhất giữa niên độ này.

11. Chi phí sản xuất kinh doanh theo yếu tố

	Luỹ kế từ đầu năm đến cuối kỳ này	
	Năm nay	Năm trước
Chi phí nguyên liệu, vật liệu	18.796.389.860	15.038.180.311
Chi phí nhân công	46.809.660.440	45.236.224.205
Chi phí khấu hao tài sản cố định	6.608.514.528	4.986.334.701
Chi phí dịch vụ mua ngoài	8.291.423.272	9.350.775.082
Chi phí khác	19.103.998.522	15.547.486.024
Cộng	99.609.986.622	90.159.000.323

VII. NHỮNG THÔNG TIN KHÁC

1. Tài sản cho thuê hoạt động

Tại ngày kết thúc kỳ kế toán, các khoản thanh toán tiền thuê tối thiểu trong tương lai thu được từ các hợp đồng thuê hoạt động không thể hủy ngang như sau:

	Số cuối kỳ	Số đầu năm
Từ 1 năm trở xuống	499.090.909	490.909.091
Trên 1 năm đến 5 năm	990.000.000	1.243.636.364
Cộng	1.489.090.909	1.734.545.455

2. Giao dịch và số dư với các bên liên quan

Các bên liên quan với Tập đoàn bao gồm: các thành viên quản lý chủ chốt, các cá nhân có liên quan với các thành viên quản lý chủ chốt và các bên liên quan khác.

2a. Giao dịch và số dư với các thành viên quản lý chủ chốt và các cá nhân có liên quan với các thành viên quản lý chủ chốt

Các thành viên quản lý chủ chốt gồm: các thành viên Hội đồng quản trị và các thành viên Ban Tổng Giám đốc Công ty mẹ. Các cá nhân có liên quan với các thành viên quản lý chủ chốt là các thành viên mật thiết trong gia đình các thành viên quản lý chủ chốt.



CÔNG TY CỔ PHẦN DƯỢC PHẨM BẾN TRE

Địa chỉ: 6A3 Quốc lộ 60, phường Phú Tân, TP. Bến Tre, tỉnh Bến Tre

BÁO CÁO TÀI CHÍNH HỢP NHẤT GIỮA NIÊN ĐỘ

6 tháng đầu của năm tài chính kết thúc ngày 31 tháng 12 năm 2018

Bản thuyết minh Báo cáo tài chính hợp nhất giữa niên độ (tiếp theo)

Giao dịch với các thành viên quản lý chủ chốt và các cá nhân có liên quan với các thành viên quản lý chủ chốt

Công ty không phát sinh giao dịch bán hàng và cung cấp dịch vụ cho các thành viên quản lý chủ chốt và các cá nhân có liên quan với các thành viên quản lý chủ chốt. Các giao dịch khác với các thành viên quản lý chủ chốt và các cá nhân có liên quan với các thành viên quản lý chủ chốt như sau:

	Lũy kế từ đầu năm đến cuối kỳ này	
	Năm nay	Năm trước
Các thành viên Hội đồng quản trị		
Tạm ứng thù lao	1.500.000.000	250.000.000
Cổ tức được chia	721.875.000	482.150.000
Các thành viên Ban Tổng Giám đốc		
Tạm ứng	315.000.000	390.000.000
Vay	-	510.000.000
Lãi vay phải trả	-	132.612.500
Cổ tức được chia	211.437.000	140.958.000

Công nợ với các thành viên quản lý chủ chốt và các cá nhân có liên quan với các thành viên quản lý chủ chốt

Công nợ với các thành viên quản lý chủ chốt và các cá nhân có liên quan với các thành viên quản lý chủ chốt được trình bày tại các thuyết minh số V.5a và V.19a.

Thu nhập của các thành viên quản lý chủ chốt

	Lũy kế từ đầu năm đến cuối kỳ này	
	Năm nay	Năm trước
Tiền lương	658.467.448	899.978.659
Phụ cấp	1.319.000.000	639.000.000
Tiền thưởng	1.337.764.250	1.668.508.302
Cộng	3.315.231.698	3.207.486.961

2b. Giao dịch và số dư với các bên liên quan khác

Các bên liên quan khác với Tập đoàn gồm:

Bên liên quan khác	Mối quan hệ
Bà Đậu Thị Thúy Mai	Cổ đông nắm giữ 19,07% vốn điều lệ
Công ty Cổ phần Dược phẩm Trung ương Codupha	Công ty liên kết

Giao dịch với các bên liên quan khác

Ngoài các giao dịch phát sinh với công ty liên kết đã được trình bày ở thuyết minh số V.2b, Tập đoàn không phát sinh giao dịch với các bên liên quan khác.

Giá dịch vụ cung cấp cho các bên liên quan khác là giá thỏa thuận. Việc mua dịch vụ từ các bên liên quan khác được thực hiện theo giá thỏa thuận.

Công nợ với các bên liên quan khác

Công nợ với các bên liên quan khác được trình bày tại các thuyết minh số V.3, V.5a và V.14.

CÔNG TY CỔ PHẦN DƯỢC PHẨM BẾN TRE

Địa chỉ: 6A3 Quốc lộ 60, phường Phú Tân, TP. Bến Tre, tỉnh Bến Tre

BÁO CÁO TÀI CHÍNH HỢP NHẤT GIỮA NIÊN ĐỘ

6 tháng đầu của năm tài chính kết thúc ngày 31 tháng 12 năm 2018

Bản thuyết minh Báo cáo tài chính hợp nhất giữa niên độ (tiếp theo)

Các khoản công nợ phải thu các bên liên quan khác không có bảo đảm và sẽ được thanh toán bằng tiền. Không có khoản dự phòng phải thu khó đòi nào khác được lập cho các khoản nợ phải thu các bên liên quan khác.

3. Thông tin về bộ phận

Tập đoàn hoạt động trong lĩnh vực sản xuất và kinh doanh dược phẩm trong một khu vực địa lý là nước Cộng hòa xã hội chủ nghĩa Việt Nam. Tất cả sản phẩm do Tập đoàn sản xuất và thu mua đều được bán sỉ và bán lẻ cho các bệnh viện, trung tâm y tế, các tổ chức và cá nhân khác thông qua phòng kinh doanh, hệ thống chi nhánh, cửa hàng kinh doanh của Tập đoàn.

4. Quản lý rủi ro tài chính

Hoạt động của Tập đoàn phát sinh các rủi ro tài chính sau: rủi ro tín dụng, rủi ro thanh khoản và rủi ro thị trường. Ban Tổng Giám đốc Công ty chịu trách nhiệm trong việc thiết lập các chính sách và các kiểm soát nhằm giảm thiểu các rủi ro tài chính cũng như giám sát việc thực hiện các chính sách và các kiểm soát đã thiết lập.

4a. Rủi ro tín dụng

Rủi ro tín dụng là rủi ro mà một bên tham gia trong hợp đồng không có khả năng thực hiện được nghĩa vụ của mình dẫn đến tổn thất về tài chính cho Tập đoàn.

Tập đoàn có các rủi ro tín dụng phát sinh chủ yếu từ các khoản phải thu khách hàng và tiền gửi ngân hàng.

Phải thu khách hàng

Để quản lý nợ phải thu khách hàng, Ban Tổng Giám đốc Công ty đã ban hành quy chế bán hàng với các quy định chặt chẽ về các đối tượng mua hàng, định mức bán hàng, hạn mức nợ và thời hạn nợ một cách cụ thể. Hàng tháng Ban Tổng Giám đốc Công ty thực hiện kiểm tra việc tuân thủ quy chế bán hàng này. Ngoài ra, nhân viên phòng kế toán thường xuyên theo dõi nợ phải thu để đơn đốc thu hồi.

Khoản phải thu khách hàng của Tập đoàn liên quan đến nhiều đơn vị hoạt động trong các lĩnh vực và các khu vực địa lý khác nhau nên rủi ro tín dụng tập trung đối với khoản phải thu khách hàng là thấp.

Tiền gửi ngân hàng

Các khoản tiền gửi ngân hàng có kỳ hạn và không có kỳ hạn của Tập đoàn được gửi tại các ngân hàng trong nước. Ban Tổng Giám đốc Công ty không nhận thấy có rủi ro tín dụng trọng yếu nào từ các khoản tiền gửi này.

Mức độ rủi ro tín dụng tối đa đối với các tài sản tài chính là giá trị ghi sổ của các tài sản tài chính (xem thuyết minh số VII.5 về giá trị ghi sổ của các tài sản tài chính).

30/01/2019

CÔNG TY CỔ PHẦN DƯỢC PHẨM BẾN TRE

Địa chỉ: 6A3 Quốc lộ 60, phường Phú Tân, TP. Bến Tre, tỉnh Bến Tre

BÁO CÁO TÀI CHÍNH HỢP NHẤT GIỮA NIÊN ĐỘ

6 tháng đầu của năm tài chính kết thúc ngày 31 tháng 12 năm 2018

Bản thuyết minh Báo cáo tài chính hợp nhất giữa niên độ (tiếp theo)

Bảng phân tích về thời gian quá hạn và giảm giá của các tài sản tài chính như sau:

	<u>Chưa quá hạn hoặc chưa bị giảm giá</u>	<u>Đã quá hạn nhưng không giảm giá</u>	<u>Đã quá hạn và/hoặc bị giảm giá</u>	<u>Cộng</u>
Số cuối kỳ				
Tiền và các khoản tương đương tiền	46.019.270.338	-	-	46.019.270.338
Các khoản đầu tư nắm giữ đến ngày đáo hạn	36.516.235.000	-	-	36.516.235.000
Phải thu khách hàng	103.492.805.161	57.144.744.165	225.447.480	160.862.996.806
Các khoản phải thu khác	12.835.983.941	-	-	12.835.983.941
Tài sản tài chính sẵn sàng để bán	3.729.814.000	-	-	3.729.814.000
Cộng	<u>202.594.108.440</u>	<u>57.144.744.165</u>	<u>225.447.480</u>	<u>259.964.300.085</u>
Số đầu năm				
Tiền và các khoản tương đương tiền	68.167.196.191	-	-	68.167.196.191
Các khoản đầu tư nắm giữ đến ngày đáo hạn	37.554.890.037	-	-	37.554.890.037
Phải thu khách hàng	94.819.018.375	49.932.829.835	225.447.480	144.977.295.690
Các khoản phải thu khác	8.076.897.049	-	-	8.076.897.049
Tài sản tài chính sẵn sàng để bán	3.729.814.000	-	-	3.729.814.000
Cộng	<u>212.347.815.652</u>	<u>49.932.829.835</u>	<u>225.447.480</u>	<u>262.506.092.967</u>

Chi tiết thời gian quá hạn của phải thu khách hàng đã quá hạn nhưng không giảm giá như sau:

	<u>Số cuối kỳ</u>	<u>Số đầu năm</u>
Quá hạn dưới 6 tháng	38.486.731.552	44.987.586.618
Quá hạn trên 6 tháng đến dưới 1 năm	16.014.536.859	2.226.067.651
Quá hạn trên 1 năm đến dưới 2 năm	1.343.571.686	1.578.977.036
Quá hạn trên 2 năm đến 3 năm	456.134.068	1.140.198.530
Quá hạn trên 3 năm	843.770.000	-
Cộng	<u>57.144.744.165</u>	<u>49.932.829.835</u>

4b. **Rủi ro thanh khoản**

Rủi ro thanh khoản là rủi ro Tập đoàn gặp khó khăn khi thực hiện nghĩa vụ tài chính do thiếu tiền.

Rủi ro thanh khoản của Tập đoàn chủ yếu phát sinh từ việc các tài sản tài chính và nợ phải trả tài chính có các thời điểm đáo hạn lệch nhau.

Tập đoàn quản lý rủi ro thanh khoản thông qua các biện pháp: thường xuyên theo dõi các yêu cầu về thanh toán hiện tại và dự kiến trong tương lai để duy trì một lượng tiền cũng như các khoản vay ở mức phù hợp, giám sát các luồng tiền phát sinh thực tế với dự kiến nhằm giảm thiểu ảnh hưởng do biến động của luồng tiền.

98
37
MH
VÀ
H

CÔNG TY CỔ PHẦN DƯỢC PHẨM BẾN TRE

Địa chỉ: 6A3 Quốc lộ 60, phường Phú Tân, TP. Bến Tre, tỉnh Bến Tre

BÁO CÁO TÀI CHÍNH HỢP NHẤT GIỮA NIÊN ĐỘ

6 tháng đầu của năm tài chính kết thúc ngày 31 tháng 12 năm 2018

Bản thuyết minh Báo cáo tài chính hợp nhất giữa niên độ (tiếp theo)

Thời hạn thanh toán của các khoản nợ phải trả tài chính phi phái sinh dựa trên thời hạn thanh toán theo hợp đồng là từ 1 năm trở xuống. Giá trị ghi sổ của các khoản nợ phải trả tài chính như sau:

	Số cuối kỳ	Số đầu năm
Phải trả người bán	112.386.869.291	129.648.717.988
Vay	256.308.059.855	219.922.901.249
Các khoản phải trả khác	2.855.394.218	4.757.631.292
Cộng	371.550.323.364	354.329.250.529

Ban Tổng Giám đốc Công ty cho rằng mức độ rủi ro đối với việc trả nợ là thấp. Công ty có khả năng thanh toán các khoản nợ đến hạn từ dòng tiền từ hoạt động kinh doanh và tiền thu từ các tài sản tài chính đáo hạn.

4c. Rủi ro thị trường

Rủi ro thị trường là rủi ro mà giá trị hợp lý hoặc các luồng tiền trong tương lai của công cụ tài chính sẽ biến động theo những thay đổi của giá thị trường.

Rủi ro thị trường liên quan đến hoạt động của Tập đoàn gồm: rủi ro ngoại tệ, rủi ro lãi suất và rủi ro giá hàng hóa.

Các phân tích về độ nhạy, các đánh giá dưới đây liên quan đến tình hình tài chính của Tập đoàn tại ngày 30 tháng 6 năm 2018 và ngày 31 tháng 12 năm 2017 trên cơ sở giá trị nợ thuần. Mức thay đổi của tỷ giá, lãi suất, giá hàng hóa sử dụng để phân tích độ nhạy được dựa trên việc đánh giá khả năng có thể xảy ra trong vòng một năm tới với các điều kiện quan sát được của thị trường tại thời điểm hiện tại.

Rủi ro ngoại tệ

Rủi ro ngoại tệ là rủi ro mà giá trị hợp lý hoặc các luồng tiền trong tương lai của công cụ tài chính sẽ biến động theo những thay đổi của tỷ giá hối đoái.

Tập đoàn nhập khẩu dược phẩm phục vụ cho hoạt động kinh doanh với đồng tiền giao dịch chủ yếu là USD và EUR do vậy bị ảnh hưởng bởi sự biến động của tỷ giá hối đoái.

Tập đoàn quản lý rủi ro liên quan đến biến động của tỷ giá hối đoái bằng cách tối ưu thời hạn thanh toán các khoản nợ, dự báo tỷ giá ngoại tệ, duy trì hợp lý cơ cấu vay giữa ngoại tệ và VND, lựa chọn thời điểm mua và thanh toán các khoản ngoại tệ tại thời điểm tỷ giá thấp, sử dụng tối ưu nguồn tiền hiện có để cân bằng giữa rủi ro tỷ giá và rủi ro thanh khoản.

Tập đoàn không sử dụng bất kỳ công cụ tài chính phái sinh để phòng ngừa rủi ro ngoại tệ.

Nợ phải trả thuần có gốc ngoại tệ của Tập đoàn như sau:

	Số cuối kỳ		Số đầu năm	
	USD	EUR	USD	EUR
Tiền và các khoản tương đương tiền	960,28	201,77	73.960,28	201,77
Phải trả người bán	(259.165,00)	(1.224.912,44)	(446.875,92)	(2.237.160,19)
Nợ phải trả thuần có gốc ngoại tệ	(258.204,72)	(1.224.710,67)	(372.915,64)	(2.236.958,42)



CÔNG TY CỔ PHẦN DƯỢC PHẨM BẾN TRE

Địa chỉ: 6A3 Quốc lộ 60, phường Phú Tân, TP. Bến Tre, tỉnh Bến Tre

BÁO CÁO TÀI CHÍNH HỢP NHẤT GIỮA NIÊN ĐỘ

6 tháng đầu của năm tài chính kết thúc ngày 31 tháng 12 năm 2018

Bản thuyết minh Báo cáo tài chính hợp nhất giữa niên độ (tiếp theo)

Ban Tổng Giám đốc Công ty đánh giá mức độ ảnh hưởng do biến động của tỷ giá hối đoái đến lợi nhuận sau thuế và vốn chủ sở hữu của Tập đoàn là không đáng kể.

Rủi ro về giá hàng hóa

Tập đoàn có rủi ro về sự biến động của giá hàng hóa. Tập đoàn quản lý rủi ro về giá hàng hóa bằng cách theo dõi chặt chẽ các thông tin và tình hình có liên quan của thị trường nhằm quản lý thời điểm mua hàng, kế hoạch sản xuất và mức hàng tồn kho một cách hợp lý.

Tập đoàn chưa sử dụng các công cụ phái sinh đảm bảo để phòng ngừa các rủi ro về giá hàng hóa.

4d. Tài sản đảm bảo

Tài sản thế chấp cho đơn vị khác

Giá trị sổ sách của các tài sản tài chính thế chấp cho đơn vị khác như sau:

	<u>Số cuối kỳ</u>	<u>Số đầu năm</u>
Tiền gửi có kỳ hạn dưới 3 tháng	6.533.445.807	6.532.000.000
Tiền gửi có kỳ hạn từ trên 3 tháng đến 12 tháng	1.516.235.000	2.201.971.861
Tiền gửi có kỳ hạn trên 1 năm	-	138.000.000
Trái phiếu có kỳ hạn 10 năm	15.000.000.000	15.000.000.000
Tiền ký quỹ tại ngân hàng và các tổ chức khác	10.630.731.800	7.447.191.079
Khoản phải thu khách hàng	<u>143.682.218.676</u>	<u>127.820.738.477</u>
Cộng	<u>177.362.631.283</u>	<u>159.139.901.417</u>

Tập đoàn thế chấp các tài sản tài chính này để bảo đảm cho khoản vay ngắn hạn của Ngân hàng TMCP Công Thương Việt Nam – Chi nhánh Bến Tre và bảo lãnh thực hiện hợp đồng do các chi nhánh của Ngân hàng TMCP Công Thương Việt Nam phát hành chứng thư bảo lãnh.

Tập đoàn sẽ được giải chấp các tài sản cầm cố, thế chấp khi đã hoàn tất nghĩa vụ trả nợ. Không có các điều khoản và điều kiện đặc biệt liên quan đến việc sử dụng các tài sản thế chấp này.

Tài sản nhận thế chấp của đơn vị khác

Tập đoàn không nhận tài sản đảm bảo nào của đơn vị khác tại ngày 30 tháng 6 năm 2018 và tại ngày 31 tháng 12 năm 2017.

5. Tài sản tài chính và nợ phải trả tài chính

Tài sản tài chính

	<u>Số cuối kỳ</u>		<u>Số đầu năm</u>	
	<u>Giá gốc</u>	<u>Dự phòng</u>	<u>Giá gốc</u>	<u>Dự phòng</u>
Tiền và các khoản tương đương tiền	46.019.270.338	-	68.167.196.191	-
Các khoản đầu tư nắm giữ đến ngày đáo hạn	36.516.235.000	-	37.554.890.037	-
Phải thu khách hàng	160.862.996.806	(225.447.480)	144.977.295.690	(225.447.480)
Các khoản phải thu khác	12.835.983.941	-	8.076.897.049	-
Tài sản tài chính sẵn sàng để bán	3.729.814.000	-	3.729.814.000	-
Cộng	<u>259.964.300.085</u>	<u>(225.447.480)</u>	<u>262.506.092.967</u>	<u>(225.447.480)</u>



CÔNG TY CỔ PHẦN DƯỢC PHẨM BẾN TRE

Địa chỉ: 6A3 Quốc lộ 60, phường Phú Tân, TP. Bến Tre, tỉnh Bến Tre

BÁO CÁO TÀI CHÍNH HỢP NHẤT GIỮA NIÊN ĐỘ

6 tháng đầu của năm tài chính kết thúc ngày 31 tháng 12 năm 2018

Bản thuyết minh Báo cáo tài chính hợp nhất giữa niên độ (tiếp theo)

Nợ phải trả tài chính

	<u>Số cuối kỳ</u>	<u>Số đầu năm</u>
Phải trả người bán	112.386.869.291	129.648.717.988
Vay	256.308.059.855	219.922.901.249
Các khoản phải trả khác	2.855.394.218	4.757.631.292
Cộng	371.550.323.364	354.329.250.529

Giá trị hợp lý

Tập đoàn chưa xác định được giá trị hợp lý của các tài sản tài chính và nợ phải trả tài chính do Thông tư số 210/2009/TT-BTC ngày 06 tháng 11 năm 2009 của Bộ Tài chính cũng như các quy định hiện hành chưa có hướng dẫn cụ thể.

6. Sự kiện phát sinh sau ngày kết thúc kỳ kế toán

Không có sự kiện trọng yếu nào phát sinh sau ngày kết thúc kỳ kế toán yêu cầu phải điều chỉnh số liệu hoặc công bố trên Báo cáo tài chính hợp nhất giữa niên độ.

Bến Tre, ngày 30 tháng 7 năm 2018

Nguyễn Thanh Trúc
Người lập

Nguyễn Văn Chí Cường
Kế toán trưởng



Võ Minh Tân
Tổng Giám đốc

30449,
ÔNG
NHỆM
TOÁN VÀ
&
T.P.P

CÔNG TY CỔ PHẦN DƯỢC PHẨM BẾN TRE

Địa chỉ: 6A3 Quốc lộ 60, phường Phú Tân, TP. Bến Tre, tỉnh Bến Tre
BẢO CÁO TÀI CHÍNH HỢP NHẤT GIỮA NIÊN ĐỘ

6 tháng đầu của năm tài chính kết thúc ngày 31 tháng 12 năm 2018

Phụ lục: Bảng đối chiếu biến động của vốn chủ sở hữu

	Vốn đầu tư của chủ sở hữu	Thặng dư vốn cổ phần	Quỹ đầu tư phát triển	Quỹ khác thuộc vốn chủ sở hữu	Lợi nhuận sau thuế chưa phân phối	Lợi ích cổ đông không kiểm soát	Cộng
Số dư đầu năm trước	76.998.080.000	538.056.160	8.876.126.506	2.536.822.093	39.675.030.806	30.590.123.919	159.214.239.484
Chia cổ tức bằng cổ phiếu trong kỳ trước	11.548.570.000	-	-	-	(11.548.570.000)	-	-
Phát hành cổ phiếu thu bằng tiền trong kỳ trước	34.598.290.000	-	-	-	-	-	34.598.290.000
Lợi nhuận trong kỳ trước	-	-	-	-	8.723.255.614	(1.659.915.459)	7.063.340.155
Trích lập các quỹ trong kỳ trước	-	-	-	-	(1.293.176.025)	-	(1.293.176.025)
Chia cổ tức bằng tiền trong kỳ trước	-	-	-	-	(12.314.494.000)	-	(12.314.494.000)
Chi khác trong kỳ trước	-	-	-	-	(42.000.000)	-	(42.000.000)
Các khoản điều chỉnh do hợp nhất trong kỳ trước	-	-	-	-	603.404.363	40.318.028.379	40.921.433.242
Số dư cuối kỳ trước	123.144.940.000	538.056.160	8.876.126.506	2.536.822.093	23.803.450.758	69.248.237.339	228.147.637.856
Số dư đầu năm nay	123.144.940.000	538.056.160	8.876.126.506	2.536.822.093	45.119.223.748	70.058.030.234	250.273.158.741
Lợi nhuận trong kỳ này	-	-	-	-	8.585.262.874	426.229.536	9.011.492.410
Trích lập các quỹ trong kỳ này	-	-	-	-	(1.520.304.507)	-	(1.520.304.507)
Chia cổ tức trong kỳ này	-	-	-	-	(18.471.741.000)	-	(18.471.741.000)
Chỉ thù lao Hội đồng quản trị trong kỳ này	-	-	-	-	(62.148.350)	(53.951.670)	(116.100.000)
Điều chỉnh do thay đổi tỷ lệ sở hữu trong kỳ này	-	-	-	-	(68.968.910)	(1.036.956.090)	(1.105.925.000)
Số dư cuối kỳ này	123.144.940.000	538.056.160	8.876.126.506	2.536.822.093	33.581.323.875	69.393.352.010	238.070.620.644

Đơn vị tính: VNĐ

M.S.D.N: 130.0382386, Trục, ngày 30 tháng 7 năm 2018



(Handwritten signature)

Nguyễn Văn Chí Cường
 Kế toán trưởng

Võ Minh Tân
 Tổng Giám đốc

Nguyễn Thanh Trúc
 Người lập

