

BÁO CÁO TÀI CHÍNH RIÊNG GIỮA NIÊN ĐỘ

CÔNG TY CỔ PHẦN TẬP ĐOÀN ĐẦU TƯ I.P.A

Cho kỳ kế toán từ ngày 01/01/2018 đến ngày 30/06/2018
(đã được soát xét)



NỘI DUNG

	Trang
Báo cáo của Hội đồng quản trị	02 - 03
Báo cáo soát xét thông tin tài chính giữa niên độ	04
Báo cáo tài chính riêng giữa niên độ đã được soát xét	05 - 29
Bảng cân đối kế toán riêng giữa niên độ	05 - 06
Báo cáo kết quả hoạt động kinh doanh riêng giữa niên độ	07
Báo cáo lưu chuyển tiền tệ riêng giữa niên độ	08
Thuyết minh Báo cáo tài chính riêng giữa niên độ	09 - 29

1
2
3
4
5
6
7
8
9
10
11
12
13
14
15
16
17
18
19
20
21
22
23
24
25
26
27
28
29
30
31
32
33
34
35
36
37
38
39
40
41
42
43
44
45
46
47
48
49
50
51
52
53
54
55
56
57
58
59
60
61
62
63
64
65
66
67
68
69
70
71
72
73
74
75
76
77
78
79
80
81
82
83
84
85
86
87
88
89
90
91
92
93
94
95
96
97
98
99
100



BÁO CÁO CỦA HỘI ĐỒNG QUẢN TRỊ

Hội đồng quản trị Công ty Cổ phần Tập đoàn Đầu tư I.P.A (sau đây gọi tắt là “Công ty”) trình bày Báo cáo của mình và Báo cáo tài chính riêng giữa niên độ của Công ty cho kỳ kế toán từ ngày 01/01/2018 đến ngày 30/06/2018.

CÔNG TY

Công ty CP Tập đoàn Đầu tư I.P.A được thành lập ngày 28/12/2007 theo Giấy chứng nhận đăng ký kinh doanh số 0103021608 với số vốn điều lệ đăng ký là 600 tỷ đồng trên cơ sở chuyển đổi từ Công ty TNHH Đầu tư và Tài chính I.P.A - Giấy chứng nhận đăng ký kinh doanh số 042493 do Sở kế hoạch và Đầu tư Hà Nội cấp ngày 9/3/1998.

Ngày 31/12/2007, Công ty CP Tập đoàn Đầu tư I.P.A nhận sáp nhập với Công ty CP Đầu tư I.P.A theo Giấy chứng nhận đăng ký kinh doanh số 0103010725 do Sở kế hoạch và Đầu tư Hà Nội cấp ngày 19/1/2006 với tỷ lệ sáp nhập là 1:1. Tại thời điểm nhận sáp nhập, vốn điều lệ thực góp của Công ty CP Tập đoàn Đầu tư I.P.A là 426.647.450.000 đồng, vốn điều lệ của Công ty CP Đầu tư I.P.A là 173.352.550.000 đồng, thặng dư vốn là 370,876 tỷ đồng. Sau khi sáp nhập thì vốn điều lệ của Công ty CP Tập đoàn Đầu tư I.P.A vẫn giữ nguyên là 600 tỷ đồng và thặng dư vốn phát sinh là 370,867 tỷ đồng.

Ngày 20/11/2008, Công ty CP Tập đoàn Đầu tư I.P.A nhận sáp nhập với Công ty CP Các đối tác Tài chính I.P.A theo Giấy chứng nhận đăng ký kinh doanh số 01030225325 do Sở kế hoạch và Đầu tư Hà Nội cấp ngày 22/02/2008 với tỷ lệ sáp nhập là 1:1. Tại thời điểm nhận sáp nhập, vốn điều lệ thực góp của Công ty CP Tập đoàn Đầu tư I.P.A là 600.000.000.000 đồng và vốn điều lệ thực góp của Công ty CP Các đối tác Tài chính I.P.A là 59.999.800.000 đồng và do một cổ đông duy nhất là Công ty CP Tập đoàn Đầu tư I.P.A thực hiện góp vốn. Khi nhận sáp nhập thì Công ty CP Tập đoàn Đầu tư I.P.A không phát hành thêm cổ phần mới, vốn điều lệ của Công ty vẫn giữ nguyên là 600 tỷ đồng.

Ngày 14/02/2017, Công ty đăng ký thay đổi giấy chứng nhận đăng ký doanh nghiệp lần thứ 7, theo đó vốn điều lệ của Công ty tăng từ 600.000.000.000 đồng lên 890.982.480.000 đồng.

Trụ sở chính của Công ty tại: Số 1, phố Nguyễn Thượng Hiền, phường Nguyễn Du, quận Hai Bà Trưng, Hà Nội.

HỘI ĐỒNG QUẢN TRỊ VÀ BAN TỔNG GIÁM ĐỐC

Các thành viên của Hội đồng Quản trị trong kỳ và tại ngày lập báo cáo này bao gồm:

Ông	Vũ Hiền	Chủ tịch
Bà	Phạm Minh Hương	Thành viên
Ông	Vũ Hoàng Việt	Thành viên
Bà	Nguyễn Ngọc Thanh	Thành viên
Bà	Vũ Nam Hương	Thành viên

Thành viên của Ban Tổng Giám đốc đã điều hành Công ty trong kỳ và tại ngày lập báo cáo này bao gồm:

Ông	Vũ Hiền	Tổng Giám đốc
-----	---------	---------------

KIỂM TOÁN VIÊN

Công ty TNHH Hãng Kiểm toán AASC đã thực hiện soát xét các Báo cáo tài chính riêng giữa niên độ cho Công ty.

CÔNG BỐ TRÁCH NHIỆM CỦA HỘI ĐỒNG QUẢN TRỊ ĐỐI VỚI BÁO CÁO TÀI CHÍNH RIÊNG GIỮA NIÊN ĐỘ

Hội đồng quản trị Công ty chịu trách nhiệm về việc lập Báo cáo tài chính riêng giữa niên độ phản ánh trung thực, hợp lý tình hình tài chính, kết quả hoạt động kinh doanh và tình hình lưu chuyển tiền tệ của Công ty trong kỳ. Trong quá trình lập Báo cáo tài chính riêng giữa niên độ, Hội đồng quản trị Công ty cam kết đã tuân thủ các yêu cầu sau:

- Xây dựng và duy trì kiểm soát nội bộ mà Hội đồng quản trị Công ty xác định là cần thiết để đảm bảo cho việc lập và trình bày Báo cáo tài chính riêng giữa niên độ không còn sai sót trọng yếu do gian lận hoặc do nhầm lẫn;
- Lựa chọn các chính sách kế toán thích hợp và áp dụng các chính sách này một cách nhất quán;
- Đưa ra các đánh giá và dự đoán hợp lý và thận trọng;
- Nêu rõ các chuẩn mực kế toán được áp dụng có được tuân thủ hay không, có những áp dụng sai lệch trọng yếu đến mức cần phải công bố và giải thích trong Báo cáo tài chính riêng giữa niên độ hay không;
- Lập và trình bày các Báo cáo tài chính riêng giữa niên độ trên cơ sở tuân thủ các Chuẩn mực kế toán, Chế độ kế toán doanh nghiệp Việt Nam và các quy định pháp lý có liên quan đến việc lập và trình bày Báo cáo tài chính giữa niên độ;
- Lập các Báo cáo tài chính riêng giữa niên độ dựa trên cơ sở hoạt động kinh doanh liên tục, trừ trường hợp không thể cho rằng Công ty sẽ tiếp tục hoạt động kinh doanh.

Hội đồng quản trị Công ty đảm bảo rằng các sổ kế toán được lưu giữ để phản ánh tình hình tài chính của Công ty, với mức độ trung thực, hợp lý tại bất cứ thời điểm nào và đảm bảo rằng Báo cáo tài chính riêng giữa niên độ tuân thủ các quy định hiện hành của Nhà nước. Đồng thời có trách nhiệm trong việc bảo đảm an toàn tài sản của Công ty và thực hiện các biện pháp thích hợp để ngăn chặn, phát hiện các hành vi gian lận và các vi phạm khác.

Hội đồng quản trị Công ty cam kết rằng Báo cáo tài chính riêng giữa niên độ đã phản ánh trung thực và hợp lý tình hình tài chính của Công ty tại thời điểm ngày 30 tháng 06 năm 2018, kết quả hoạt động kinh doanh và tình hình lưu chuyển tiền tệ cho kỳ kế toán 06 tháng kết thúc cùng ngày, phù hợp với Chuẩn mực kế toán, Chế độ kế toán doanh nghiệp Việt Nam và tuân thủ các quy định pháp lý có liên quan đến việc lập và trình bày Báo cáo tài chính giữa niên độ.

Cam kết khác

Hội đồng quản trị cam kết rằng Công ty tuân thủ Nghị định 71/2017/NĐ-CP ngày 06/06/2017 hướng dẫn về quản trị công ty áp dụng đối với công ty đại chúng và Công ty không vi phạm nghĩa vụ công bố thông tin theo quy định tại Thông tư số 155/2015/TT-BTC ngày 06/10/2015 của Bộ Tài chính hướng dẫn công bố thông tin trên Thị trường chứng khoán.

Thay mặt Hội đồng quản trị



Vũ Hiền

Chủ tịch Hội đồng quản trị

Hà Nội, ngày 28 tháng 08 năm 2018

BÁO CÁO SOÁT XÉT THÔNG TIN TÀI CHÍNH GIỮA NIÊN ĐỘ

**Kính gửi: Quý cổ đông, Hội đồng quản trị và Ban Tổng Giám đốc
Công ty Cổ phần Tập đoàn Đầu tư I.P.A**

Chúng tôi đã soát xét Báo cáo tài chính riêng giữa niên độ kèm theo của Công ty Cổ phần Tập đoàn Đầu tư I.P.A được lập ngày 28 tháng 08 năm 2018, từ trang 5 đến trang 29, bao gồm: Bảng cân đối kế toán riêng giữa niên độ tại ngày 30 tháng 06 năm 2018, Báo cáo kết quả hoạt động kinh doanh riêng giữa niên độ, Báo cáo lưu chuyển tiền tệ riêng giữa niên độ cho kỳ kế toán 06 tháng kết thúc cùng ngày và Bản thuyết minh báo cáo tài chính riêng giữa niên độ.

Trách nhiệm của Hội đồng quản trị

Hội đồng quản trị Công ty chịu trách nhiệm về việc lập và trình bày trung thực và hợp lý Báo cáo tài chính riêng giữa niên độ của Công ty theo chuẩn mực kế toán, Chế độ kế toán doanh nghiệp Việt Nam và các quy định pháp lý có liên quan đến việc lập và trình bày Báo cáo tài chính giữa niên độ và chịu trách nhiệm về kiểm soát nội bộ mà Hội đồng quản trị xác định là cần thiết để đảm bảo cho việc lập và trình bày Báo cáo tài chính giữa niên độ không có sai sót trọng yếu do gian lận hoặc nhầm lẫn.

Trách nhiệm của Kiểm toán viên

Trách nhiệm của chúng tôi là đưa ra kết luận về Báo cáo tài chính riêng giữa niên độ dựa trên kết quả soát xét của chúng tôi. Chúng tôi đã thực hiện công tác soát xét theo Chuẩn mực Việt Nam về hợp đồng dịch vụ soát xét số 2410 – Soát xét thông tin tài chính giữa niên độ do kiểm toán viên độc lập của đơn vị thực hiện.

Công việc soát xét thông tin tài chính giữa niên độ bao gồm việc thực hiện các cuộc phỏng vấn, chủ yếu là phỏng vấn những người chịu trách nhiệm về các vấn đề tài chính kế toán, và thực hiện thủ tục phân tích và các thủ tục soát xét khác. Một cuộc soát xét về cơ bản có phạm vi hẹp hơn một cuộc kiểm toán được thực hiện theo các chuẩn mực kiểm toán Việt Nam và do vậy không cho phép chúng tôi đạt được sự đảm bảo rằng chúng tôi sẽ nhận biết được tất cả các vấn đề trọng yếu có thể được phát hiện trong một cuộc kiểm toán. Theo đó, chúng tôi không đưa ra ý kiến kiểm toán.

Kết luận của kiểm toán viên

Căn cứ trên kết quả soát xét của chúng tôi, chúng tôi không thấy có vấn đề gì khiến chúng tôi cho rằng Báo cáo tài chính riêng giữa niên độ đính kèm không phản ánh trung thực và hợp lý, trên các khía cạnh trọng yếu tình hình tài chính của Công ty Cổ phần Tập đoàn Đầu tư I.P.A tại ngày 30 tháng 06 năm 2018, và kết quả hoạt động kinh doanh giữa niên độ và lưu chuyển tiền tệ giữa niên độ của Công ty cho kỳ kế toán 06 tháng kết thúc cùng ngày, phù hợp với Chuẩn mực kế toán, Chế độ kế toán doanh nghiệp Việt Nam và các quy định pháp lý có liên quan đến việc lập và trình bày Báo cáo tài chính giữa niên độ.



Công ty TNHH Hãng Kiểm toán AASC

Đỗ Mạnh Cường

Phó Tổng Giám đốc

Giấy chứng nhận đăng ký hành nghề

kiểm toán số: 0744-2018-002-1

Hà Nội, ngày 28 tháng 08 năm 2018

BẢNG CÂN ĐỐI KẾ TOÁN RIÊNG GIỮA NIÊN ĐỘ

Tại ngày 30 tháng 06 năm 2018

Mã số TÀI SẢN	Thuyết minh	30/06/2018	01/01/2018
		VND	VND
100 A. TÀI SẢN NGẮN HẠN		45.365.269.893	41.855.876.629
110 I. Tiền và các khoản tương đương tiền	3	14.651.116.120	1.106.597.955
111 1. Tiền		6.151.116.120	1.106.597.955
112 2. Các khoản tương đương tiền		8.500.000.000	-
120 II. Các khoản đầu tư tài chính ngắn hạn	4	73.720.000	6.768.482.639
121 1. Chứng khoán kinh doanh		110.200.000	-
122 2. Dự phòng giảm giá chứng khoán kinh doanh		(36.480.000)	-
123 3. Đầu tư nắm giữ đến ngày đáo hạn		-	6.768.482.639
130 III. Các khoản phải thu ngắn hạn		30.524.911.307	33.816.257.793
131 1. Phải thu ngắn hạn của khách hàng	5	599.932.798	388.183.624
132 2. Trả trước cho người bán ngắn hạn		885.994.320	835.225.513
135 5. Phải thu về cho vay ngắn hạn	6	1.458.995.513	1.458.995.513
136 6. Phải thu ngắn hạn khác	7	27.888.984.189	31.442.848.656
137 7. Dự phòng phải thu ngắn hạn khó đòi		(308.995.513)	(308.995.513)
150 V. Tài sản ngắn hạn khác		115.522.466	164.538.242
151 1. Chi phí trả trước ngắn hạn	11	33.582.723	54.111.868
152 2. Thuế GTGT được khấu trừ		81.939.743	110.426.374
200 B. TÀI SẢN DÀI HẠN		1.087.886.718.957	1.075.034.582.026
210 I. Các khoản phải thu dài hạn		2.219.370.988	1.800.000.000
215 5. Phải thu về cho vay dài hạn	6	419.370.988	-
216 6. Phải thu dài hạn khác	7	1.800.000.000	1.800.000.000
220 II. Tài sản cố định		1.231.363.867	1.348.636.591
221 1. Tài sản cố định hữu hình	9	1.231.363.867	1.348.636.591
222 - Nguyên giá		3.355.778.824	3.355.778.824
223 - Giá trị hao mòn lũy kế		(2.124.414.957)	(2.007.142.233)
227 3. Tài sản cố định vô hình	10	-	-
228 - Nguyên giá		1.502.155.950	1.502.155.950
229 - Giá trị hao mòn lũy kế		(1.502.155.950)	(1.502.155.950)
240 IV. Tài sản dở dang dài hạn		5.564.717.571	5.564.717.571
242 2. Chi phí xây dựng cơ bản dở dang	8	5.564.717.571	5.564.717.571
250 V. Đầu tư tài chính dài hạn	4	1.078.688.007.016	1.065.729.253.298
251 1. Đầu tư vào công ty con		1.053.510.218.183	1.053.310.218.183
252 2. Đầu tư vào công ty liên doanh, liên kết		7.596.330.703	7.596.330.703
253 3. Đầu tư góp vốn vào đơn vị khác		46.376.032.500	46.376.032.500
254 4. Dự phòng đầu tư tài chính dài hạn		(28.794.574.370)	(41.553.328.088)
260 VI. Tài sản dài hạn khác		183.259.515	591.974.566
261 1. Chi phí trả trước dài hạn	11	183.259.515	591.974.566
270 TỔNG CỘNG TÀI SẢN		1.133.251.988.850	1.116.890.458.655

BẢNG CÂN ĐỐI KẾ TOÁN RIÊNG GIỮA NIÊN ĐỘ

Tại ngày 30 tháng 06 năm 2018

(tiếp theo)


Mã số NGUỒN VỐN	Thuyết minh	30/06/2018	01/01/2018
		VND	VND
300 C. NỢ PHẢI TRẢ		104.677.860.187	79.212.444.028
310 I. Nợ ngắn hạn		78.273.710.108	50.768.293.949
311 1. Phải trả người bán ngắn hạn		72.478.806	72.470.100
313 3. Thuế và các khoản phải nộp Nhà nước	13	546.468.202	69.586.800
314 4. Phải trả người lao động		209.068.208	-
319 9. Phải trả ngắn hạn khác	14	76.108.982.794	49.289.524.951
322 12. Quỹ khen thưởng phúc lợi		1.336.712.098	1.336.712.098
330 II. Nợ dài hạn		26.404.150.079	28.444.150.079
337 7. Phải trả dài hạn khác	14	848.050.079	848.050.079
338 8. Vay và nợ thuê tài chính dài hạn	12	25.556.100.000	27.596.100.000
400 D. VỐN CHỦ SỞ HỮU		1.028.574.128.663	1.037.678.014.627
410 I. Vốn chủ sở hữu	15	1.028.574.128.663	1.037.678.014.627
411 1. Vốn góp của chủ sở hữu		890.982.480.000	890.982.480.000
411a Cổ phiếu phổ thông có quyền biểu quyết		890.982.480.000	890.982.480.000
412 2. Thặng dư vốn cổ phần		79.884.523.490	79.884.523.490
415 5. Cổ phiếu quỹ		(35.861.096.800)	(35.861.096.800)
420 10. Quỹ khác thuộc vốn chủ sở hữu		587.398.219	587.398.219
421 11. Lợi nhuận sau thuế chưa phân phối		92.980.823.754	102.084.709.718
421a LNST chưa phân phối lũy kế đến cuối năm trước		58.437.335.718	81.876.772.109
421b LNST chưa phân phối kỳ này		34.543.488.036	20.207.937.609
440 TỔNG CỘNG NGUỒN VỐN		1.133.251.988.850	1.116.890.458.655



Phan Thị Mến
Người lập biểu



Phạm Thị Thanh Huệ
Kế toán trưởng





Vũ Hiền


Chủ tịch Hội đồng quản trị
Hà Nội, ngày 28 tháng 08 năm 2018

**BÁO CÁO KẾT QUẢ HOẠT ĐỘNG KINH DOANH RIÊNG
GIỮA NIÊN ĐỘ**

Kỳ kế toán từ ngày 01/01/2018 đến ngày 30/06/2018

Mã số	CHỈ TIÊU	Thuyết minh	6 tháng đầu năm 2018 VND	6 tháng đầu năm 2017 VND
01	1. Doanh thu bán hàng và cung cấp dịch vụ	17	5.279.572.966	4.922.472.111
02	2. Các khoản giảm trừ doanh thu		-	-
10	3. Doanh thu thuần về bán hàng và cung cấp dịch vụ		5.279.572.966	4.922.472.111
11	4. Giá vốn hàng bán	18	5.168.959.404	4.927.887.013
20	5. Lợi nhuận gộp về bán hàng và cung cấp dịch vụ		110.613.562	(5.414.902)
21	6. Doanh thu hoạt động tài chính	19	24.139.785.049	64.436.329.786
22	7. Chi phí tài chính	20	(12.711.819.999)	29.820.859.034
23	- Trong đó: Chi phí lãi vay		-	-
25	8. Chi phí bán hàng		-	-
26	9. Chi phí quản lý doanh nghiệp	21	2.418.813.117	2.518.961.874
30	10. Lợi nhuận thuần từ hoạt động kinh doanh		34.543.405.493	32.091.093.976
31	11. Thu nhập khác		82.543	40
32	12. Chi phí khác		-	12.786.252
40	13. Lợi nhuận khác		82.543	(12.786.212)
50	14. Tổng lợi nhuận kế toán trước thuế		34.543.488.036	32.078.307.764
51	15. Chi phí thuế TNDN hiện hành		-	-
52	16. Chi phí thuế TNDN hoãn lại		-	-
60	17. Lợi nhuận sau thuế TNDN		<u>34.543.488.036</u>	<u>32.078.307.764</u>


Phan Thị Mến
Người lập biểu


Phạm Thị Thanh Huệ
Kế toán trưởng


Vũ Hiến

Chủ tịch Hội đồng quản trị
Hà Nội, ngày 28 tháng 08 năm 2018


BÁO CÁO LƯU CHUYỂN TIỀN TỆ RIÊNG GIỮA NIÊN ĐỘ


Kỳ kế toán từ ngày 01/01/2018 đến ngày 30/06/2018


(Theo phương pháp gián tiếp)

Mã số CHỈ TIÊU	Thuyết minh	6 tháng	6 tháng
		đầu năm 2018	đầu năm 2017
		VND	VND
I. LƯU CHUYỂN TIỀN TỪ HOẠT ĐỘNG KINH DOANH			
01	1. Lợi nhuận trước thuế	34.543.488.036	32.078.307.764
	2. Điều chỉnh cho các khoản		
02	- Khấu hao tài sản cố định	117.272.724	117.272.724
03	- Các khoản dự phòng	(12.722.273.718)	(5.202.552.565)
05	- Lãi/lỗ từ hoạt động đầu tư	(24.139.785.049)	(29.447.655.981)
08	3. Lợi nhuận từ hoạt động kinh doanh trước thay đổi vốn lưu động	(2.201.298.007)	(2.454.628.058)
09	- Tăng/giảm các khoản phải thu	3.085.192.386	98.000.705.469
11	- Tăng/giảm các khoản phải trả (không kể lãi vay phải trả, thuế TNDN phải nộp)	687.294.159	(87.803.579.399)
12	- Tăng/giảm chi phí trả trước	429.244.196	529.078.418
13	- Tăng/giảm chứng khoán kinh doanh	(110.200.000)	-
20	Lưu chuyển tiền thuần từ hoạt động kinh doanh	1.890.232.734	8.271.576.430
II. LƯU CHUYỂN TIỀN TỪ HOẠT ĐỘNG ĐẦU TƯ			
23	3. Tiền chi cho vay, mua các công cụ nợ của đơn vị khác	(509.370.988)	(48.500.000.000)
24	4. Tiền thu hồi cho vay, bán lại các công cụ nợ của đơn vị khác	6.858.482.639	12.024.453.000
25	5. Tiền chi đầu tư góp vốn vào đơn vị khác	(200.000.000)	(5.400.000.000)
26	6. Tiền thu hồi đầu tư góp vốn vào đơn vị khác	-	17.309.369.139
27	7. Tiền thu lãi cho vay, cổ tức và lợi nhuận được chia	24.374.425.780	7.841.706.945
30	Lưu chuyển tiền thuần từ hoạt động đầu tư	30.523.537.431	(16.724.470.916)
III. LƯU CHUYỂN TIỀN TỪ HOẠT ĐỘNG TÀI CHÍNH			
34	4. Tiền trả nợ gốc vay	(2.040.000.000)	-
36	6. Cổ tức, lợi nhuận đã trả cho chủ sở hữu	(16.829.252.000)	(7.534.448.600)
40	Lưu chuyển tiền thuần từ hoạt động tài chính	(18.869.252.000)	(7.534.448.600)
50	Lưu chuyển tiền thuần trong kỳ	13.544.518.165	(15.987.343.086)
60	Tiền và tương đương tiền đầu kỳ	1.106.597.955	17.564.835.506
70	Tiền và tương đương tiền cuối kỳ	14.651.116.120	1.577.492.420


Phan Thị Mến
Người lập biểu


Phạm Thị Thanh Huệ
Kế toán trưởng




Vũ Hiền
Chủ tịch Hội đồng quản trị
Hà Nội, ngày 28 tháng 08 năm 2018

THUYẾT MINH BÁO CÁO TÀI CHÍNH RIÊNG GIỮA NIÊN ĐỘ

Kỳ kế toán từ ngày 01/01/2018 đến ngày 30/06/2018

1 . THÔNG TIN CHUNG

Hình thức sở hữu vốn

Công ty CP Tập đoàn Đầu tư I.P.A được thành lập ngày 28/12/2007 theo Giấy chứng nhận đăng ký kinh doanh số 0103021608 với số vốn điều lệ đăng ký là 600 tỷ đồng trên cơ sở chuyển đổi từ Công ty TNHH Đầu tư và Tài chính I.P.A - Giấy chứng nhận đăng ký kinh doanh số 042493 do Sở kế hoạch và Đầu tư Hà Nội cấp ngày 9/3/1998.

Ngày 31/12/2007, Công ty CP Tập đoàn Đầu tư I.P.A nhận sáp nhập với Công ty CP Đầu tư I.P.A theo Giấy chứng nhận đăng ký kinh doanh số 0103010725 do Sở kế hoạch và Đầu tư Hà Nội cấp ngày 19/1/2006 với tỷ lệ sáp nhập là 1:1. Tại thời điểm nhận sáp nhập, vốn điều lệ thực góp của Công ty CP Tập đoàn Đầu tư I.P.A là 426.647.450.000 đồng, vốn điều lệ của Công ty CP Đầu tư I.P.A là 173.352.550.000 đồng, thặng dư vốn là 370,876 tỷ đồng. Sau khi sáp nhập thì vốn điều lệ của Công ty CP Tập đoàn Đầu tư I.P.A vẫn giữ nguyên là 600 tỷ đồng và thặng dư vốn phát sinh là 370,867 tỷ đồng.

Ngày 20/11/2008, Công ty CP Tập đoàn Đầu tư I.P.A nhận sáp nhập với Công ty CP Các đối tác Tài chính I.P.A theo Giấy chứng nhận đăng ký kinh doanh số 01030225325 do Sở kế hoạch và Đầu tư Hà Nội cấp ngày 22/02/2008 với tỷ lệ sáp nhập là 1:1. Tại thời điểm nhận sáp nhập, vốn điều lệ thực góp của Công ty CP Tập đoàn Đầu tư I.P.A là 600.000.000.000 đồng và vốn điều lệ thực góp của Công ty CP Các đối tác Tài chính I.P.A là 59.999.800.000 đồng và do một cổ đông duy nhất là Công ty CP Tập đoàn Đầu tư I.P.A thực hiện góp vốn. Khi nhận sáp nhập thì Công ty CP Tập đoàn Đầu tư I.P.A không phát hành thêm cổ phần mới, vốn điều lệ của Công ty vẫn giữ nguyên là 600 tỷ đồng.

Ngày 14/02/2017, Công ty đăng ký thay đổi giấy chứng nhận đăng ký doanh nghiệp lần thứ 7, theo đó vốn điều lệ của Công ty tăng từ 600.000.000.000 đồng lên 890.982.480.000 đồng.

Trụ sở chính của Công ty tại: Số 1, phố Nguyễn Thượng Hiền, phường Nguyễn Du, quận Hai Bà Trưng, Hà Nội.

Vốn điều lệ của Công ty là 890.982.480.000 đồng, tương đương 89.098.248 cổ phần, mệnh giá một cổ phần là 10.000 đồng.

Lĩnh vực kinh doanh

Lĩnh vực kinh doanh của Công ty là Đầu tư tài chính, hoạt động tư vấn quản lý.

Ngành nghề kinh doanh

Ngành nghề kinh doanh của Công ty là Đầu tư tài chính, kinh doanh bất động sản, đầu tư và kinh doanh năng lượng và các ngành nghề khác theo đăng ký doanh nghiệp.

Thông tin về các công ty con, liên kết của Công ty: xem chi tiết tại Thuyết minh số 4.

2 . CHẾ ĐỘ VÀ CHÍNH SÁCH KẾ TOÁN ÁP DỤNG TẠI CÔNG TY

2.1 . Kỳ kế toán, đơn vị tiền tệ sử dụng trong kế toán

Kỳ kế toán năm của Công ty theo năm dương lịch bắt đầu từ ngày 01/01 và kết thúc vào ngày 31/12 hàng năm. Đơn vị tiền tệ sử dụng trong ghi chép kế toán là Đồng Việt Nam (VND).

2.2 . Chuẩn mực và Chế độ kế toán áp dụng

Chế độ kế toán áp dụng

Công ty áp dụng Chế độ Kế toán doanh nghiệp ban hành theo Thông tư số 200/2014/TT-BTC ngày 22/12/2014 của Bộ Tài chính và Thông tư số 53/2016/TT-BTC ngày 21/03/2016 của Bộ Tài chính về việc sửa đổi, bổ sung một số điều của Thông tư số 200/2014/TT-BTC.

Tuyên bố về việc tuân thủ Chuẩn mực kế toán và Chế độ kế toán

Công ty đã áp dụng các Chuẩn mực kế toán Việt Nam và các văn bản hướng dẫn Chuẩn mực do Nhà nước đã ban hành. Các báo cáo tài chính được lập và trình bày theo đúng mọi quy định của từng chuẩn mực, thông tư hướng dẫn thực hiện chuẩn mực và Chế độ kế toán hiện hành đang áp dụng.

2.3 . Cơ sở lập báo cáo tài chính riêng giữa niên độ

Báo cáo tài chính riêng được trình bày theo nguyên tắc giá gốc.

Những người sử dụng các Báo cáo tài chính riêng này nên đọc các Báo cáo tài chính riêng kết hợp với các Báo cáo tài chính hợp nhất của Công ty và các Công ty con ("Tập đoàn") cho kỳ kế toán từ ngày 01/01/2018 đến ngày 30/06/2018 để có đủ thông tin về tình hình tài chính, kết quả hoạt động kinh doanh và các luồng lưu chuyển tiền tệ của cả Tập đoàn

2.4 . Công cụ tài chính

Ghi nhận ban đầu

Tài sản tài chính

Tài sản tài chính của Công ty bao gồm tiền và các khoản tương đương tiền, các khoản phải thu khách hàng và phải thu khác, các khoản cho vay, các khoản đầu tư ngắn hạn và dài hạn. Tại thời điểm ghi nhận ban đầu, tài sản tài chính được xác định theo giá mua/chi phí phát hành cộng các chi phí phát sinh khác liên quan trực tiếp đến việc mua, phát hành tài sản tài chính đó.

Nợ phải trả tài chính

Nợ phải trả tài chính của Công ty bao gồm các khoản vay, các khoản phải trả người bán và phải trả khác, chi phí phải trả. Tại thời điểm ghi nhận lần đầu, các khoản nợ phải trả tài chính được xác định theo giá phát hành cộng các chi phí phát sinh liên quan trực tiếp đến việc phát hành nợ phải trả tài chính đó.

Giá trị sau ghi nhận ban đầu

Hiện tại chưa có các quy định cụ thể về đánh giá lại công cụ tài chính sau ghi nhận ban đầu.

2.5 . Tiền và các khoản tương đương tiền

Tiền bao gồm tiền mặt tại quỹ, tiền gửi ngân hàng không kỳ hạn.

Các khoản tương đương tiền là các khoản đầu tư ngắn hạn có thời gian thu hồi không quá 03 tháng kể từ ngày đầu tư, có tính thanh khoản cao, có khả năng chuyển đổi dễ dàng thành các lượng tiền xác định và không có nhiều rủi ro trong chuyển đổi thành tiền.

2.6 . Các khoản đầu tư tài chính

Chứng khoán kinh doanh được ghi nhận ban đầu trên sổ kế toán theo giá gốc, bao gồm: Giá mua cộng các chi phí mua (nếu có) như chi phí môi giới, giao dịch, cung cấp thông tin, thuế, lệ phí và phí ngân hàng. Sau ghi nhận ban đầu, chứng khoán kinh doanh được xác định theo giá gốc trừ đi dự phòng giảm giá chứng khoán kinh doanh.

Các khoản đầu tư nắm giữ đến ngày đáo hạn bao gồm: Các khoản tiền gửi ngân hàng có kỳ hạn, các khoản cho vay,... được nắm giữ đến ngày đáo hạn với mục đích thu lãi hàng kỳ và các khoản đầu tư nắm giữ đến ngày đáo hạn khác.

Các khoản đầu tư vào các công ty con, công ty liên doanh liên kết được ghi nhận ban đầu trên sổ kế toán theo giá gốc. Sau ghi nhận ban đầu, giá trị của các khoản đầu tư này được xác định theo giá gốc trừ đi dự phòng giảm giá khoản đầu tư.

Các khoản đầu tư góp vốn vào các đơn vị khác bao gồm: các khoản đầu tư vào công cụ vốn của đơn vị khác không có quyền kiểm soát, đồng kiểm soát hoặc có ảnh hưởng đáng kể đối với bên được đầu tư. Giá trị ghi sổ ban đầu của các khoản đầu tư này được xác định theo giá gốc. Sau ghi nhận ban đầu, giá trị của các khoản đầu tư này được xác định theo giá gốc trừ đi dự phòng giảm giá khoản đầu tư.

Dự phòng giảm giá các khoản đầu tư được lập vào thời điểm cuối kỳ cụ thể như sau:

- Đối với các khoản đầu tư chứng khoán kinh doanh: căn cứ trích lập dự phòng là số chênh lệch giữa giá gốc của các khoản đầu tư được hạch toán trên sổ kế toán lớn hơn giá trị thị trường của chúng tại thời điểm lập dự phòng.
- Đối với các khoản đầu tư vào công ty con, công ty liên doanh liên kết: căn cứ vào Báo cáo tài chính riêng (nếu đơn vị nhận đầu tư là Công ty mẹ) của công ty con, công ty liên doanh, liên kết tại thời điểm trích lập dự phòng. Dự phòng giảm giá đầu tư được lập khi đơn vị nhận đầu tư phát sinh lỗ, ngoại trừ trường hợp khoản lỗ đó đã nằm trong kế hoạch khi quyết định đầu tư.
- Đối với khoản đầu tư nắm giữ lâu dài (không phân loại là chứng khoán kinh doanh) và không có ảnh hưởng đáng kể đối với bên được đầu tư: nếu khoản đầu tư vào cổ phiếu niêm yết hoặc giá trị hợp lý của khoản đầu tư được xác định tin cậy thì việc lập dự phòng dựa trên giá trị thị trường của cổ phiếu; nếu khoản đầu tư không xác định được giá trị hợp lý tại thời điểm báo cáo thì việc lập dự phòng căn cứ vào Báo cáo tài chính tại thời điểm trích lập dự phòng của bên được đầu tư.
- Đối với các khoản đầu tư nắm giữ đến ngày đáo hạn: căn cứ khả năng thu hồi để lập dự phòng phải thu khó đòi theo quy định của pháp luật.

2.7 . Các khoản nợ phải thu

Các khoản phải thu được theo dõi chi tiết theo kỳ hạn phải thu, đối tượng phải thu, loại nguyên tệ phải thu, và các yếu tố khác theo nhu cầu quản lý của Công ty.

Dự phòng nợ phải thu khó đòi được trích lập cho các khoản: nợ phải thu quá hạn thanh toán ghi trong hợp đồng kinh tế, các khế ước vay nợ, cam kết hợp đồng hoặc cam kết nợ và nợ phải thu chưa đến hạn thanh toán nhưng khó có khả năng thu hồi. Trong đó, việc trích lập dự phòng nợ phải thu quá hạn thanh toán được căn cứ vào thời gian trả nợ gốc theo hợp đồng mua bán ban đầu, không tính đến việc gia hạn nợ giữa các bên và nợ phải thu chưa đến hạn thanh toán nhưng khách nợ đã lâm vào tình trạng phá sản hoặc đang làm thủ tục giải thể, mất tích, bỏ trốn.

2.8 . Tài sản cố định

Tài sản cố định hữu hình, tài sản cố định vô hình được ghi nhận ban đầu theo giá gốc. Trong quá trình sử dụng, tài sản cố định hữu hình, tài sản cố định vô hình được ghi nhận theo nguyên giá, hao mòn lũy kế và giá trị còn lại.

Khấu hao tài sản cố định được trích theo phương pháp đường thẳng với thời gian khấu hao được ước tính như sau:

- | | |
|-----------------------|-------------|
| - Máy móc, thiết bị | 03 - 09 năm |
| - Phương tiện vận tải | 06 năm |
| - Thiết bị văn phòng | 04 - 10 năm |
| - Phần mềm quản lý | 03 - 08 năm |

2.9 . Chi phí xây dựng cơ bản dở dang

Chi phí xây dựng cơ bản dở dang được ghi nhận chi tiết theo từng công trình, dự án. Chi phí xây dựng cơ bản dở dang của các công trình thuê ngoài thi công được tạm ghi nhận trên cơ sở khối lượng công việc thực hiện hoàn thành đã được nghiệm thu và hồ sơ xác định giá trị khối lượng hoàn thành đã được chấp nhận thanh toán và nhà thầu phát hành hóa đơn. Giá trị tạm ghi nhận ban đầu theo hóa đơn thanh toán sẽ được điều chỉnh theo giá trị quyết toán khi đã có Quyết toán khối lượng xây dựng hoàn thành giữa Công ty với Nhà thầu và đã có hóa đơn điều chỉnh do nhà thầu phát hành.

2.10 . Chi phí trả trước

Các chi phí đã phát sinh liên quan đến kết quả hoạt động sản xuất kinh doanh của nhiều kỳ kế toán được hạch toán vào chi phí trả trước để phân bổ dần vào kết quả hoạt động kinh doanh trong các kỳ kế toán sau.

Việc tính và phân bổ chi phí trả trước dài hạn vào chi phí sản xuất kinh doanh từng kỳ kế toán được căn cứ vào tính chất, mức độ từng loại chi phí để lựa chọn phương pháp và tiêu thức phân bổ hợp lý. Chi phí trả trước được phân bổ dần vào chi phí sản xuất kinh doanh theo phương pháp đường thẳng.

2.11 . Các khoản nợ phải trả

Các khoản nợ phải trả được theo dõi theo kỳ hạn phải trả, đối tượng phải trả, loại nguyên tệ phải trả và các yếu tố khác theo nhu cầu quản lý của Công ty.

2.12 . Vay

Các khoản nợ phải trả được theo dõi theo kỳ hạn phải trả, đối tượng phải trả, loại nguyên tệ phải trả và các yếu tố khác theo nhu cầu quản lý của Công ty.

2.13 . Chi phí đi vay

Chi phí đi vay được ghi nhận vào chi phí sản xuất, kinh doanh trong kỳ khi phát sinh, trừ chi phí đi vay liên quan trực tiếp đến việc đầu tư xây dựng hoặc sản xuất tài sản dở dang được tính vào giá trị của tài sản đó (được vốn hóa) khi có đủ các điều kiện quy định trong Chuẩn mực Kế toán Việt Nam số 16 “Chi phí đi vay”. Ngoài ra, đối với khoản vay riêng phục vụ việc xây dựng tài sản cố định, bất động sản đầu tư, lãi vay được vốn hóa kể cả khi thời gian xây dựng dưới 12 tháng.

2.14 . Vốn chủ sở hữu

Vốn đầu tư của chủ sở hữu được ghi nhận theo số vốn thực góp của chủ sở hữu.

Thặng dư vốn cổ phần phản ánh chênh lệch giữa mệnh giá, chi phí trực tiếp liên quan đến việc phát hành cổ phiếu và giá phát hành cổ phiếu (kể cả các trường hợp tái phát hành cổ phiếu quỹ) và có thể là thặng dư dương (nếu giá phát hành cao hơn mệnh giá và chi phí trực tiếp liên quan đến việc phát hành cổ phiếu) hoặc thặng dư âm (nếu giá phát hành thấp hơn mệnh giá và chi phí trực tiếp liên quan đến việc phát hành cổ phiếu).

Cổ phiếu quỹ là cổ phiếu do Công ty phát hành và được Công ty mua lại, cổ phiếu này không bị hủy bỏ và sẽ được tái phát hành trở lại trong khoảng thời gian theo quy định của pháp luật về chứng khoán. Cổ phiếu quỹ được ghi nhận theo giá trị thực tế mua lại và trình bày trên Bảng Cân đối kế toán là một khoản ghi giảm Vốn đầu tư của chủ sở hữu. Giá vốn của cổ phiếu quỹ khi tái phát hành hoặc khi sử dụng để trả cổ tức, thưởng... được tính theo phương pháp bình quân gia quyền.

Lợi nhuận sau thuế chưa phân phối phản ánh kết quả kinh doanh (lãi, lỗ) sau thuế thu nhập doanh nghiệp và tình hình phân chia lợi nhuận hoặc xử lý lỗ của Công ty. Việc phân phối lợi nhuận được thực hiện khi Công ty có lợi nhuận sau thuế chưa phân phối không vượt quá mức lợi nhuận sau thuế chưa phân phối trên Báo cáo tài chính hợp nhất sau khi đã loại trừ ảnh hưởng của các khoản lãi do ghi nhận từ giao dịch mua giá rẻ. Trường hợp trả cổ tức, lợi nhuận cho chủ sở hữu quá mức số lợi nhuận sau thuế chưa phân phối được ghi nhận như trường hợp giảm vốn góp. Lợi nhuận sau thuế chưa phân phối có thể được chia cho các nhà đầu tư dựa trên tỷ lệ góp vốn sau khi được Đại hội đồng cổ đông phê duyệt và sau khi đã trích lập các quỹ theo Điều lệ Công ty và các quy định của pháp luật Việt Nam.

Cổ tức phải trả cho các cổ đông được ghi nhận là khoản phải trả trên Bảng Cân đối kế toán của Công ty sau khi có nghị quyết của Đại hội đồng cổ đông và thông báo ngày chốt quyền nhận cổ tức của Trung tâm Lưu ký chứng khoán Việt Nam.

2.15 . Doanh thu

Doanh thu cung cấp dịch vụ

Doanh thu cung cấp dịch vụ được ghi nhận khi đồng thời thỏa mãn các điều kiện sau:

- Doanh thu được xác định tương đối chắc chắn;
- Có khả năng thu được lợi ích kinh tế từ giao dịch cung cấp dịch vụ đó;
- Xác định được phần công việc đã hoàn thành vào ngày lập Bảng cân đối kế toán;
- Xác định được chi phí phát sinh cho giao dịch và chi phí để hoàn thành giao dịch cung cấp dịch vụ đó.

Phần công việc cung cấp dịch vụ đã hoàn thành được xác định theo phương pháp đánh giá công việc hoàn thành.

Doanh thu hoạt động tài chính

Doanh thu phát sinh từ tiền lãi, tiền bản quyền, cổ tức, lợi nhuận được chia và các khoản doanh thu hoạt động tài chính khác được ghi nhận khi thỏa mãn đồng thời hai (2) điều kiện sau:

- Có khả năng thu được lợi ích kinh tế từ giao dịch đó;
- Doanh thu được xác định tương đối chắc chắn.

Cổ tức, lợi nhuận được chia được ghi nhận khi Công ty được quyền nhận cổ tức hoặc được quyền nhận lợi nhuận từ việc góp vốn.

2.16 . Giá vốn hàng bán

Giá vốn hàng bán trong kỳ được ghi nhận phù hợp với doanh thu phát sinh trong kỳ và đảm bảo tuân thủ nguyên tắc thận trọng.

2.17 . Chi phí tài chính

Các khoản chi phí được ghi nhận vào chi phí tài chính gồm dự phòng giảm giá chứng khoán kinh doanh, dự phòng tổn thất đầu tư vào đơn vị khác và phí lưu ký chứng khoán được ghi nhận theo tổng số phát sinh trong kỳ, không bù trừ với doanh thu hoạt động tài chính.

2.18 . Thuế thu nhập doanh nghiệp

Chi phí thuế TNDN hiện hành được xác định trên cơ sở thu nhập chịu thuế trong kỳ và thuế suất thuế TNDN trong kỳ kế toán hiện hành. Thuế suất thuế TNDN trong kỳ kế toán hiện hành là 20%.

2.19 . Thông tin bộ phận

Theo lĩnh vực kinh doanh:

Công ty chỉ hoạt động trong lĩnh vực đầu tư tài chính, do đó Công ty không lập Báo cáo bộ phận theo lĩnh vực kinh doanh.

Theo khu vực địa lý:

Toàn bộ hoạt động kinh doanh của Công ty được thực hiện trên lãnh thổ Việt Nam nên Công ty không trình bày Báo cáo bộ phận theo khu vực địa lý.

3 . TIỀN VÀ CÁC KHOẢN TƯƠNG ĐƯƠNG TIỀN

	30/06/2018	01/01/2018
	VND	VND
Tiền gửi ngân hàng	6.151.116.120	1.106.597.955
Các khoản tương đương tiền (*)	8.500.000.000	-
	14.651.116.120	1.106.597.955

(*) Tại ngày 30/06/2018, các khoản tương đương tiền là tiền gửi có kỳ hạn dưới 3 tháng được gửi tại Công ty Cổ phần Chứng khoán Vndirect với lãi suất 5,0%/năm.

4 . CÁC KHOẢN ĐẦU TƯ TÀI CHÍNH

Xem chi tiết Phụ lục 01

5 . PHẢI THU NGẮN HẠN CỦA KHÁCH HÀNG

	30/06/2018		01/01/2018	
	Giá trị	Dự phòng	Giá trị	Dự phòng
	VND	VND	VND	VND
Chi tiết theo khách hàng có số dư lớn				
- Công ty CP Chứng khoán Vndirect	599.932.798	-	368.574.249	-
- Công ty Cổ phần Dịch vụ Homdirect	-	-	12.409.375	-
- Các đối tượng khác	-	-	7.200.000	-
	599.932.798	-	388.183.624	-

6 . PHẢI THU VỀ CHO VAY

	30/06/2018		01/01/2018	
	Giá trị	Dự phòng	Giá trị	Dự phòng
	VND	VND	VND	VND
a) Ngắn hạn				
- Công ty CP Khoáng sản và Gang thép Kim Sơn (*)	150.000.000	-	150.000.000	-
- Công ty Cổ phần Thực phẩm Homefood (*)	1.000.000.000	-	1.000.000.000	-
- Các nhân viên của Công ty (*)	308.995.513	(308.995.513)	308.995.513	(308.995.513)
	1.458.995.513	(308.995.513)	1.458.995.513	(308.995.513)
b) Dài hạn				
- Bà Phạm Thị Thanh Huệ (**)	419.370.988	-	-	-
	419.370.988	-	-	-
c) Trong đó phải thu về cho vay các bên liên quan				
- Bà Phạm Thị Thanh Huệ	419.370.988	-	-	-
	419.370.988	-	-	-

(*) Các khoản cho vay ngắn hạn căn cứ vào các hợp đồng cho vay vốn giữa Công ty và Bên vay với thời hạn cho vay là 01 năm, không có lãi suất cho vay và tài sản đảm bảo khoản vay.

(**) Khoản vay căn cứ vào các hợp đồng cho vay vốn giữa Công ty và Bà Phạm Thị Thanh Huệ với thời hạn cho vay là 03 năm, lãi suất cho vay là 4,25%/năm và tài sản đảm bảo khoản vay là thu nhập từ tiền lương và các khoản thu nhập khác của bên vay nhận được từ Công ty.

7 . PHẢI THU KHÁC

	30/06/2018		01/01/2018	
	Giá trị	Dự phòng	Giá trị	Dự phòng
	VND	VND	VND	VND
a) Ngắn hạn				
- Phải thu về lãi tiền gửi, tiền cho vay	-	-	234.640.731	-
- Tạm ứng	477.224.189	-	301.661.741	-
- Bà Phan Thị Mến ⁽¹⁾	27.200.000.000	-	30.200.000.000	-
- Phải thu khác	211.760.000	-	706.546.184	-
	27.888.984.189	-	31.442.848.656	-
b) Dài hạn				
- Ký cược, ký quỹ ⁽²⁾	1.800.000.000	-	1.800.000.000	-
	1.800.000.000	-	1.800.000.000	-

(1) Đây là khoản hợp tác đầu tư giữa Công ty và bà Phan Thị Mến theo hợp đồng số 1008/2017/HĐHTKD ngày 10/8/2017: về việc đầu tư mua trái phiếu chính phủ, chứng khoán niêm yết/đăng ký giao dịch, các loại giấy tờ có giá khác. Tổng giá trị hợp tác đầu tư 100 tỷ đồng, trong đó, Công ty góp 35 tỷ đồng, bà Phan Thị Mến góp phần còn lại. Thời hạn hợp tác đầu tư là 360 ngày kể từ ngày góp vốn. Kết thúc thời hạn đầu tư mỗi bên được nhận tỷ lệ lợi nhuận theo thỏa thuận hợp đồng. Tháng 7/2018, Công ty đã thu hồi toàn bộ khoản tiền liên quan hoạt động hợp tác đầu tư này.

(2) Chi tiết về dự án tại Thuyết minh số 8.

8 . CHI PHÍ XÂY DỰNG CƠ BẢN DỒI DANG

	30/06/2018	01/01/2018
	VND	VND
Dự án Tòa nhà văn phòng tại Tp Hồ Chí Minh ^(*)	5.564.717.571	5.564.717.571
- Chi phí giải phóng mặt bằng	5.200.000.000	5.200.000.000
- Chi phí tư vấn	364.717.571	364.717.571
	5.564.717.571	5.564.717.571

(*) Theo Thỏa thuận nguyên tắc ngày 26/04/2009 giữa Công ty và Công ty Cổ phần Cơ khí ngành In (CKI) về Hợp tác đầu tư khai thác tòa nhà tại khu đất 90 Pasteur, quận 1, thành phố Hồ Chí Minh do Công ty Cổ phần Cơ khí ngành In là chủ đầu tư. Ngoài ra, Công ty đã đặt cọc chi phí di dời, giải phóng mặt bằng cho Công ty Cổ phần Cơ khí ngành In, số tiền 1,8 tỷ đồng (Thuyết minh số 7).

9 . TÀI SẢN CỐ ĐỊNH HỮU HÌNH

Xem chi tiết Phụ lục 02

10 . TÀI SẢN CỐ ĐỊNH VÔ HÌNH

Tài sản cố định vô hình là các chương trình phần mềm kế toán và phần mềm quản lý nghiệp vụ chứng khoán có tổng nguyên giá là 1.502.155.950 đồng, đã khấu hao hết nhưng vẫn còn sử dụng.

11 . CHI PHÍ TRẢ TRƯỚC

	30/06/2018	01/01/2018
	VND	VND
a) Ngắn hạn		
- Chi phí bảo hiểm	10.264.541	30.793.686
- Chi phí thuê văn phòng	23.318.182	23.318.182
	33.582.723	54.111.868
b) Dài hạn		
- Công cụ dụng cụ xuất dùng	42.586.614	85.501.190
- Chi phí cải tạo văn phòng	140.672.901	506.473.376
	183.259.515	591.974.566

12 . VAY

Xem chi tiết Phụ lục 03

13 . THUẾ VÀ CÁC KHOẢN PHẢI NỘP NHÀ NƯỚC

Xem chi tiết Phụ lục 04

14 . PHẢI TRẢ KHÁC

	30/06/2018	01/01/2018
	VND	VND
a) Ngắn hạn		
- Kinh phí công đoàn	67.046.294	62.190.294
- Cổ tức, lợi nhuận phải trả	76.036.922.000	49.218.800.000
- Các khoản phải trả, phải nộp khác	5.014.500	8.534.657
	76.108.982.794	49.289.524.951
b) Dài hạn		
- Lãi vay phải trả Công ty Cổ phần Hòn Ngọc Á Châu (Thuyết minh số 12)	848.050.079	848.050.079
	848.050.079	848.050.079

15 . VỐN CHỦ SỞ HỮU

Xem chi tiết Phụ lục 05

b) Chi tiết vốn đầu tư của chủ sở hữu

	Cuối kỳ	Tỷ lệ	Đầu kỳ	Tỷ lệ
	VND	%	VND	%
Công ty TNHH Quản lý Đầu tư H&H	478.965.000.000	53,76	478.965.000.000	53,76
Các cổ đông khác	412.017.480.000	46,24	412.017.480.000	46,24
	890.982.480.000	100,00	890.982.480.000	100,00

15 . VỐN CHỦ SỞ HỮU (tiếp theo)

c) Các giao dịch về vốn với các chủ sở hữu và phân phối cổ tức, chia lợi nhuận

	6 tháng đầu năm 2018	6 tháng đầu năm 2017
	VND	VND
Vốn đầu tư của chủ sở hữu		
- Vốn góp đầu kỳ	890.982.480.000	600.000.000.000
- Vốn góp tăng trong kỳ	-	290.982.480.000
- Vốn góp giảm trong kỳ	-	-
- Vốn góp cuối kỳ	890.982.480.000	890.982.480.000
Cổ tức, lợi nhuận:		
- Cổ tức, lợi nhuận phải trả đầu kỳ	49.218.800.000	56.753.248.600
- Cổ tức, lợi nhuận phải trả trong kỳ	43.647.374.000	-
+ Cổ tức, lợi nhuận chia trên lợi nhuận năm trước	43.647.374.000	-
- Cổ tức, lợi nhuận đã chi trả bằng tiền	16.829.252.000	7.534.448.600
+ Cổ tức, lợi nhuận chia trên lợi nhuận năm trước	16.829.252.000	7.534.448.600
- Số dư cuối kỳ	<u>76.036.922.000</u>	<u>49.218.800.000</u>

d) Cổ phiếu

	30/06/2018	01/01/2018
Số lượng cổ phiếu đăng ký phát hành	89.098.248	89.098.248
Số lượng cổ phiếu đã bán ra công chúng	89.098.248	89.098.248
- Cổ phiếu phổ thông	89.098.248	89.098.248
Số lượng cổ phiếu được mua lại	1.803.500	1.803.500
- Cổ phiếu phổ thông	1.803.500	1.803.500
Số lượng cổ phiếu đang lưu hành	87.294.748	87.294.748
- Cổ phiếu phổ thông	87.294.748	87.294.748
Mệnh giá cổ phiếu đang lưu hành (VND)	10.000	10.000

f) Các quỹ của công ty

	30/06/2018	01/01/2018
	VND	VND
Quỹ khác thuộc vốn chủ sở hữu (Quỹ dự trữ bổ sung vốn điều lệ)	587.398.219	587.398.219
	<u>587.398.219</u>	<u>587.398.219</u>

16 . CÁC KHOẢN MỤC NGOÀI BẢNG CÂN ĐỐI KẾ TOÁN VÀ CAM KẾT THUÊ HOẠT ĐỘNG

Công ty có tài sản cho thuê ngoài và tài sản thuê ngoài theo các Hợp đồng thuê hoạt động.

17 . TỔNG DOANH THU BÁN HÀNG VÀ CUNG CẤP DỊCH VỤ

	6 tháng đầu năm 2018	6 tháng đầu năm 2017
	VND	VND
Doanh thu cung cấp dịch vụ (Cho thuê văn phòng và tài sản)	5.279.572.966	4.922.472.111
	<u>5.279.572.966</u>	<u>4.922.472.111</u>

18 . GIÁ VỐN HÀNG BÁN

	6 tháng đầu năm 2018	6 tháng đầu năm 2017
	VND	VND
Giá vốn của dịch vụ đã cung cấp (Cho thuê văn phòng và tài sản)	5.168.959.404	4.927.887.013
	<u>5.168.959.404</u>	<u>4.927.887.013</u>

19 . DOANH THU HOẠT ĐỘNG TÀI CHÍNH

	6 tháng đầu năm 2018	6 tháng đầu năm 2017
	VND	VND
Lãi tiền gửi, tiền cho vay	222.719.799	832.166.836
Lãi từ bán khoản đầu tư tại công ty con	-	60.000.000.000
Lãi từ bán trái phiếu	-	37.328.550
Cổ tức, lợi nhuận được chia	23.917.065.250	3.566.834.400
	<u>24.139.785.049</u>	<u>64.436.329.786</u>

20 . CHI PHÍ TÀI CHÍNH

	6 tháng đầu năm 2018	6 tháng đầu năm 2017
	VND	VND
Lỗ do xác định giá trị khoản đầu tư khi mang đi góp vốn	-	34.988.673.805
Hoàn nhập dự phòng giảm giá các khoản đầu tư	(14.540.944.600)	(9.170.813.058)
Dự phòng giảm giá chứng khoán và tổn thất đầu tư	1.818.670.882	3.992.713.493
Chi phí tài chính khác	10.453.719	10.284.794
	<u>(12.711.819.999)</u>	<u>29.820.859.034</u>

21 . CHI PHÍ QUẢN LÝ DOANH NGHIỆP

	6 tháng đầu năm 2018	6 tháng đầu năm 2017
	VND	VND
Chi phí nguyên liệu, vật liệu	34.050.621	19.958.093
Chi phí nhân công	1.860.110.137	1.854.539.963
Chi phí dự phòng	-	(24.453.000)
Thuế, phí, và lệ phí	5.000.000	5.000.000
Chi phí dịch vụ mua ngoài	436.391.587	588.902.115
Chi phí khác bằng tiền	83.260.772	75.014.703
	<u>2.418.813.117</u>	<u>2.518.961.874</u>

22 . CHI PHÍ SẢN XUẤT THEO YẾU TỐ

	6 tháng đầu năm 2018	6 tháng đầu năm 2017
	VND	VND
Chi phí nguyên liệu, vật liệu	34.050.621	19.958.093
Chi phí nhân công	1.860.110.137	1.854.539.963
Chi phí khấu hao TSCĐ	117.272.724	117.272.724
Chi phí dịch vụ mua ngoài	5.091.361.383	5.036.047.700
Chi phí khác bằng tiền	484.977.656	419.030.407
	<u>7.587.772.521</u>	<u>7.446.848.887</u>

23 . CÔNG CỤ TÀI CHÍNH

Các loại công cụ tài chính của Công ty bao gồm:

	Giá trị sổ kế toán			
	30/06/2018		01/01/2018	
	Giá gốc VND	Dự phòng VND	Giá gốc VND	Dự phòng VND
Tài sản tài chính				
Tiền và các khoản tương đương tiền	14.651.116.120	-	1.106.597.955	-
Phải thu khách hàng, phải thu khác	30.288.916.987	-	33.631.032.280	-
Các khoản cho vay	1.878.366.501	(308.995.513)	8.227.478.152	(308.995.513)
Đầu tư ngắn hạn	110.200.000	(36.480.000)	-	-
Đầu tư dài hạn	38.876.032.500	-	38.876.032.500	(14.540.944.600)
	<u>85.804.632.108</u>	<u>(345.475.513)</u>	<u>81.841.140.887</u>	<u>(14.849.940.113)</u>

	Giá trị sổ kế toán	
	30/06/2018 VND	01/01/2018 VND
Nợ phải trả tài chính		
Vay và nợ	25.556.100.000	27.596.100.000
Phải trả người bán, phải trả khác	77.029.511.679	50.210.045.130
	<u>102.585.611.679</u>	<u>77.806.145.130</u>

Tài sản tài chính và nợ phải trả tài chính chưa được đánh giá theo giá trị hợp lý tại ngày kết thúc kỳ kế toán do Thông tư số 210/2009/TT-BTC và các quy định hiện hành yêu cầu trình bày Báo cáo tài chính và thuyết minh thông tin đối với công cụ tài chính nhưng không đưa ra hướng dẫn tương đương cho việc đánh giá và ghi nhận giá trị hợp lý của các tài sản tài chính và nợ phải trả tài chính, ngoại trừ các khoản trích lập dự phòng nợ phải thu khó đòi và dự phòng giảm giá các khoản đầu tư chứng khoán đã được nêu chi tiết tại các Thuyết minh liên quan.

Quản lý rủi ro tài chính

Rủi ro tài chính của Công ty bao gồm rủi ro thị trường, rủi ro tín dụng và rủi ro thanh khoản. Công ty đã xây dựng hệ thống kiểm soát nhằm đảm bảo sự cân bằng ở mức hợp lý giữa chi phí rủi ro phát sinh và chi phí quản lý rủi ro. Ban Giám đốc Công ty có trách nhiệm theo dõi quy trình quản lý rủi ro để đảm bảo sự cân bằng hợp lý giữa rủi ro và kiểm soát rủi ro.

Rủi ro thị trường

Hoạt động kinh doanh của Công ty sẽ chủ yếu chịu rủi ro khi có sự thay đổi về giá và lãi suất.

Rủi ro về giá:

Công ty chịu rủi ro về giá của các công cụ vốn phát sinh từ các khoản đầu tư cổ phiếu ngắn hạn và dài hạn do tính không chắc chắn về giá tương lai của cổ phiếu đầu tư. Các khoản đầu tư cổ phiếu dài hạn được nắm giữ với mục đích chiến lược lâu dài, tại thời điểm kết thúc kỳ kế toán năm Công ty chưa có kế hoạch bán các khoản đầu tư này.

	Từ 1 năm trở xuống	Trên 1 năm đến 5 năm	Cộng
		VND	VND
Tại ngày 30/06/2018			
Đầu tư ngắn hạn	73.720.000	-	73.720.000
Đầu tư dài hạn	-	38.876.032.500	38.876.032.500
	73.720.000	38.876.032.500	38.949.752.500
Tại ngày 01/01/2018			
Đầu tư dài hạn	-	24.335.087.900	24.335.087.900
	-	24.335.087.900	24.335.087.900

Rủi ro về lãi suất:

Công ty chịu rủi ro về lãi suất do giá trị hợp lý của các luồng tiền trong tương lai của một công cụ tài chính sẽ biến động theo những thay đổi của lãi suất thị trường khi Công ty có phát sinh các khoản tiền gửi có hoặc không có kỳ hạn, các khoản vay và nợ chịu lãi suất thả nổi. Công ty quản lý rủi ro lãi suất bằng cách phân tích tình hình cạnh tranh trên thị trường để có được các lãi suất có lợi cho mục đích của Công ty.

Rủi ro tín dụng

Rủi ro tín dụng là rủi ro mà một bên tham gia trong một công cụ tài chính hoặc hợp đồng không có khả năng thực hiện được nghĩa vụ của mình dẫn đến tổn thất về tài chính cho Công ty. Công ty có các rủi ro tín dụng từ hoạt động động sản xuất kinh doanh (chủ yếu đối với các khoản phải thu khách hàng) và hoạt động tài chính (bao gồm tiền gửi ngân hàng, cho vay và các công cụ tài chính khác).

	Từ 1 năm trở xuống	Trên 1 năm đến 5 năm	Cộng
	VND	VND	VND
Tại ngày 30/06/2018			
Tiền và các khoản tương đương tiền	14.651.116.120	-	14.651.116.120
Phải thu khách hàng, phải thu khác	28.488.916.987	1.800.000.000	30.288.916.987
Các khoản cho vay	1.150.000.000	419.370.988	1.569.370.988
	44.290.033.107	2.219.370.988	46.509.404.095
Tại ngày 01/01/2018			
Tiền và các khoản tương đương tiền	1.106.597.955	-	1.106.597.955
Phải thu khách hàng, phải thu khác	31.831.032.280	1.800.000.000	33.631.032.280
Các khoản cho vay	7.918.482.639	-	7.918.482.639
	40.856.112.874	1.800.000.000	42.656.112.874

Rủi ro thanh khoản

Rủi ro thanh khoản là rủi ro Công ty gặp khó khăn khi thực hiện các nghĩa vụ tài chính do thiếu vốn. Rủi ro thanh khoản của Công ty chủ yếu phát sinh từ việc các tài sản tài chính và nợ phải trả tài chính có các thời điểm đáo hạn khác nhau.

	Từ 1 năm trở xuống	Trên 1 năm đến 5 năm	Cộng
	VND	VND	VND
Tại ngày 30/06/2018			
Vay và nợ	-	25.556.100.000	25.556.100.000
Phải trả người bán, phải trả khác	76.181.461.600	848.050.079	77.029.511.679
	<u>76.181.461.600</u>	<u>26.404.150.079</u>	<u>102.585.611.679</u>
Tại ngày 01/01/2018			
Vay và nợ	-	27.596.100.000	27.596.100.000
Phải trả người bán, phải trả khác	49.361.995.051	848.050.079	50.210.045.130
	<u>49.361.995.051</u>	<u>28.444.150.079</u>	<u>77.806.145.130</u>

Công ty cho rằng mức độ tập trung rủi ro đối với việc trả nợ là có thể kiểm soát được. Công ty có khả năng thanh toán các khoản nợ đến hạn từ dòng tiền từ hoạt động kinh doanh và tiền thu từ các tài sản tài chính đáo hạn.

24 THÔNG TIN BỔ SUNG CHO CÁC KHOẢN MỤC TRÌNH BÀY TRONG BÁO CÁO LƯU CHUYỂN TIỀN TỆ

a) Các giao dịch không bằng tiền ảnh hưởng đến báo cáo lưu chuyển tiền tệ trong tương lai

	6 tháng đầu năm 2018	6 tháng đầu năm 2017
	VND	VND
Góp vốn vào công ty con bằng công nợ phải thu về cho vay	-	33.000.000.000
Góp vốn bằng cổ phần tại công ty liên kết (Thuyết minh 4b)	-	15.816.376.195

b) Số tiền đã thực trả gốc vay trong kỳ

	6 tháng đầu năm 2018	6 tháng đầu năm 2017
	VND	VND
Tiền đã thực trả gốc vay trong kỳ	2.040.000.000	-

25 NHỮNG SỰ KIỆN PHÁT SINH SAU NGÀY KẾT THÚC KỲ KẾ TOÁN

Không có sự kiện trọng yếu nào xảy ra sau ngày kết thúc kỳ kế toán đòi hỏi phải được điều chỉnh hay công bố trên Báo cáo tài chính riêng giữa niên độ này.

26 . SỐ LIỆU SO SÁNH

Số liệu so sánh trên Bảng Cân đối kế toán riêng giữa niên độ và thuyết minh tương ứng là số liệu của Báo cáo tài chính riêng cho năm tài chính kết thúc ngày 31 tháng 12 năm 2017 đã được Công ty TNHH Hãng Kiểm toán AASC kiểm toán. Số liệu so sánh trên Báo cáo Kết quả hoạt động kinh doanh riêng giữa niên độ, Báo cáo lưu chuyển tiền tệ riêng giữa niên độ và các thuyết minh tương ứng là số liệu của Báo cáo tài chính riêng giữa niên độ cho kỳ kế toán từ ngày 01/01/2017 đến ngày 30/06/2017 đã được Công ty TNHH Hãng kiểm toán AASC soát xét.

Phan Thị Mến
Người lập biểu

Phạm Thị Thanh Huệ
Kế toán trưởng



Vũ Hiền
Chủ tịch Hội đồng quản trị
Hà Nội, ngày 28 tháng 08 năm 2018

UHF
TO
3C
M-T

Phụ lục 01 : CÁC KHOẢN ĐẦU TƯ TÀI CHÍNH

a) Đầu tư nắm giữ đến ngày đáo hạn

	30/06/2018		01/01/2018	
	Giá gốc VND	Giá trị ghi sổ VND	Giá gốc VND	Giá trị ghi sổ VND
Tiền gửi có kỳ hạn tại Ngân hàng TMCP Ngoại thương Việt Nam - Chi nhánh Thanh Xuân	-	-	6.768.482.639	6.768.482.639
	-	-	6.768.482.639	6.768.482.639

b) Chứng khoán kinh doanh

	30/06/2018		01/01/2018	
	Giá gốc VND	Giá trị hợp lý VND	Giá gốc VND	Giá trị hợp lý VND
Công ty Cổ phần Vincom Retail (*)	110.200.000	73.720.000	-	-
	110.200.000	73.720.000	-	-

(*) Trong kỳ, Công ty đã mua 1.900 cổ phiếu Công ty Cổ phần Vincom Retail (VRE) với giá mua là 58.000 đồng/cổ phiếu. Tổng giá mua là 110.200.000 đồng.

Giá trị hợp lý của chứng khoán kinh doanh được xác định theo giá đóng cửa của chứng khoán này tại ngày lập Báo cáo tài chính riêng trên sàn HOSE.

c) Đầu tư góp vốn vào đơn vị khác

	30/06/2018		01/01/2018	
	Giá gốc VND	Giá trị hợp lý VND	Giá gốc VND	Giá trị hợp lý VND
Đầu tư vào công ty con (a)	1.053.510.218.183	(28.794.574.370)	1.053.310.218.183	(27.012.383.488)
Công ty TNHH MTV Tài chính IPA	601.298.850.000	-	601.298.850.000	-
Công ty Cổ phần Hồn Ngọc Á Châu	165.448.162.200	-	165.448.162.200	-
Công ty TNHH Bất động sản AVIE	33.721.987.500	(2.529.017.794)	33.721.987.500	(978.639.353)
Công ty Cổ phần Năng lượng Bắc Hà	224.358.875.266	-	224.358.875.266	-
Công ty Cổ phần Thực phẩm Homefood	17.972.280.000	(17.972.280.000)	17.972.280.000	(17.972.280.000)
Công ty Cổ phần Cơ khí ngành In	10.360.063.217	(8.293.276.576)	10.360.063.217	(8.061.464.135)
Công ty CP Thương mại và Đầu tư IPA Cửu Long (1)	350.000.000	-	150.000.000	-
Đầu tư vào công ty liên doanh, liên kết	7.596.330.703	15.376.189.400	7.596.330.703	13.655.776.600
Công ty Cổ phần Điện Nông thôn Trà Vinh (b)	7.596.330.703	15.376.189.400	7.596.330.703	13.655.776.600

Công ty Cổ phần Tập đoàn Đầu tư I.P.A

Số 1, phố Nguyễn Thượng Hiền, phường Nguyễn Du, quận Hai Bà Trưng, Hà Nội

Báo cáo tài chính riêng giữa niên độ
cho kỳ kế toán từ ngày 01/01/2018 đến ngày 30/06/2018

Phụ lục 01 : CÁC KHOẢN ĐẦU TƯ TÀI CHÍNH (tiếp theo)

c) Đầu tư góp vốn vào đơn vị khác (tiếp theo)

	30/06/2018		01/01/2018	
	Giá gốc VND	Giá trị hợp lý VND	Dự phòng VND	Giá trị hợp lý VND
Đầu tư vào đơn vị khác	46.376.032.500	49.416.916.250	-	24.335.087.900
Công ty Cổ phần Du lịch - Dịch vụ Hội An (b)	38.876.032.500	49.416.916.250	-	24.335.087.900
Công ty Cổ phần Dược phẩm ECO (a)	7.500.000.000	-	-	7.500.000.000
	1.107.482.581.386	64.793.105.650	(28.794.574.370)	37.990.864.500
				(41.553.328.088)

a) Công ty chưa xác định giá trị hợp lý của các khoản đầu tư tài chính này do Chuẩn mực Kế toán Việt Nam, Chế độ Kế toán doanh nghiệp Việt Nam chưa có hướng dẫn cụ thể về việc xác định giá trị hợp lý.

b) Giá trị hợp lý của khoản đầu tư được xác định theo giá đóng cửa tại ngày lập Báo cáo tài chính riêng trên sàn UpCOM và HOSE.

Đầu tư vào công ty con

Thông tin chi tiết về các công ty con của Công ty vào ngày 30/06/2018 như sau:

Tên công ty con	Nơi thành lập và hoạt động	Tỷ lệ lợi ích	Tỷ lệ quyền biểu quyết	Hoạt động kinh doanh chính
Công ty TNHH MTV Tài chính IPA	Số 1 Nguyễn Thượng Hiền, Nguyễn Du, Hai Bà Trưng, Hà Nội	100,00%	100,00%	Đầu tư tài chính
Công ty Cổ phần Hòn Ngọc Á Châu	Phường Khuê Mỹ, Quận Ngũ Hành Sơn, Thành phố Đà Nẵng	54,59%	54,59%	Đầu tư khách sạn nghỉ dưỡng
Công ty TNHH Bất động sản AVIE	Số 1 Nguyễn Thượng Hiền, Nguyễn Du, Hai Bà Trưng, Hà Nội	36,77%	72,64%	Kinh doanh bất động sản, quyền sử dụng đất thuộc chủ sở hữu hoặc đi thuê
Công ty Cổ phần Năng lượng Bắc Hà	Thị trấn Bắc Hà, huyện Bắc Hà, Lào Cai	74,46%	74,46%	Đầu tư dự án thủy điện
Công ty Cổ phần Thực phẩm Homefood	Số 26 Trần Trọng Bình, Nguyễn Du, Hai Bà Trưng, Hà Nội	89,86%	89,86%	Kinh doanh thực phẩm dinh dưỡng
Công ty Cổ phần Cơ khí ngành In	Số 102 A-B Hải Thượng Lãn Ông, Phường 10, Quận 5, Thành phố Hồ Chí Minh	51,29%	51,29%	Lắp đặt các máy chuyên dụng, thiết bị ngành in; Sửa chữa máy móc, thiết bị ngành in; bán buôn máy móc thiết bị, vật tư và nguyên phụ liệu ngành in.
Công ty CP Thương mại và Đầu tư IPA Cửu Long	Số 39 Lê Hồng Phong, Bình Thủy, Bình Thủy, Cần Thơ	100,00%	89,00%	Kinh doanh bất động sản

Phụ lục 01 : CÁC KHOẢN ĐẦU TƯ TÀI CHÍNH (tiếp theo)

c) Đầu tư góp vốn vào đơn vị khác (tiếp theo)

Lí do thay đổi đối với từng khoản đầu tư vào công ty con:

(1) Trong kỳ, Công ty tiếp tục góp vốn vào Công ty Cổ phần Thương mại và Đầu tư IPA Cửu Long. Tại ngày 30/06/2018, tỷ lệ góp vốn thực tế của Công ty tại Công ty CP Thương mại và Đầu tư IPA Cửu Long là 100%.

Đầu tư vào công ty liên doanh, liên kết

Thông tin chi tiết về các công ty liên doanh, liên kết của Công ty vào ngày 30/06/2018 như sau:

Tên công ty liên doanh, liên kết	Nơi thành lập và hoạt động	Tỷ lệ lợi ích	Tỷ lệ quyền biểu quyết	Hoạt động kinh doanh chính
Công ty Cổ phần Điện Nông thôn Trà Vinh	Khóm 1 - Phường 9 - Thị xã Trà Vinh - Tỉnh Trà Vinh	20,36%	20,36%	Đầu tư xây dựng, phát triển các công trình điện; Kinh doanh mua bán điện, vật tư chuyên ngành điện; Thiết kế, thi công các công trình điện

Đầu tư vào đơn vị khác

Thông tin chi tiết về các công ty nhận đầu tư của Công ty vào ngày 30/06/2018 như sau:

Tên công ty nhận đầu tư	Nơi thành lập và hoạt động	Tỷ lệ lợi ích	Tỷ lệ quyền biểu quyết	Hoạt động kinh doanh chính
Công ty Cổ phần Du lịch - Dịch vụ Hội An	10 Trần Hưng Đạo, Tp Hội An, Tỉnh Quảng Nam	16,99%	16,99%	Kinh doanh dịch vụ ăn uống, lễ hành, vui chơi giải trí; vận tải hành khách.
Công ty Cổ phần Dược phẩm ECO	148 Hoàng Hoa Thám, phường 12, quận Tân Bình, Tp.HCM	10,00%	10,00%	Bán lẻ, phân phối thuốc; Dịch vụ nhập khẩu ủy thác.

Công ty Cổ phần Tập đoàn Đầu tư I.P.A

Số 1, phố Nguyễn Thượng Hiền, phường Nguyễn Du, quận Hai Bà Trưng, Hà Nội

Báo cáo tài chính riêng giữa niên độ
cho kỳ kế toán từ ngày 01/01/2018 đến ngày 30/06/2018

Phụ lục 02 : TÀI SẢN CÓ ĐỊNH HỮU HÌNH

	Máy móc thiết bị	Phương tiện vận tải, truyền dẫn	Thiết bị, dụng cụ quản lý	Cộng
	VND	VND	VND	VND
Nguyên giá				
Số dư đầu kỳ	1.930.000.000	415.454.545	1.010.324.279	3.355.778.824
Số dư cuối kỳ	1.930.000.000	415.454.545	1.010.324.279	3.355.778.824
Giá trị hao mòn lũy kế				
Số dư đầu kỳ	820.249.783	176.568.171	1.010.324.279	2.007.142.233
Số tăng trong kỳ	96.499.998	20.772.726	-	117.272.724
- <i>Khấu hao trong kỳ</i>	96.499.998	20.772.726	-	117.272.724
Số dư cuối kỳ	916.749.781	197.340.897	1.010.324.279	2.124.414.957
Giá trị còn lại				
Tại ngày đầu kỳ	1.109.750.217	238.886.374	-	1.348.636.591
Tại ngày cuối kỳ	1.013.250.219	218.113.648	-	1.231.363.867

- Nguyên giá TSCD cuối kỳ đã khấu hao hết còn sử dụng: 1.010.324.279 VND

Phụ lục 03 : VAY

	01/01/2018		Trong kỳ		30/06/2018	
	Giá trị	Số có khả năng trả nợ	Tăng	Giảm	Giá trị	Số có khả năng trả nợ
	VND	VND	VND	VND	VND	VND
Công ty Cổ phần Hòn Ngọc Á Châu (*)	27.596.100.000	27.596.100.000	-	2.040.000.000	25.556.100.000	25.556.100.000
	<u>27.596.100.000</u>	<u>27.596.100.000</u>	<u>-</u>	<u>2.040.000.000</u>	<u>25.556.100.000</u>	<u>25.556.100.000</u>
Khoản đến hạn trả trong vòng 12 tháng	-	-	-	-	-	-
Khoản đến hạn trả sau 12 tháng	<u>27.596.100.000</u>	<u>27.596.100.000</u>			<u>25.556.100.000</u>	<u>25.556.100.000</u>

(*) Hợp đồng vay vốn Công ty Cổ phần Hòn Ngọc Á Châu ngày 24/11/2009, số tiền 33.206.100.000 đồng, không thời hạn, lãi suất 2%/năm; kể từ ngày 01/01/2011, áp dụng lãi suất 0%/năm trên số tiền còn nợ theo nội dung phụ lục II của hợp đồng vay vốn ngày 31/12/2010. Khoản vay này không có tài sản đảm bảo; mục đích vay: để đầu tư kinh doanh.

Phụ lục 04 : THUẾ VÀ CÁC KHOẢN PHẢI NỘP NHÀ NƯỚC

	01/01/2018		Trong kỳ		30/06/2018	
	Số phải thu	Số phải nộp	Số phải nộp	Số đã thực nộp	Số phải thu	Số phải nộp
	VND	VND	VND	VND	VND	VND
- Thuế Thu nhập cá nhân	-	69.586.800	591.285.809	114.404.407	-	546.468.202
- Các khoản phí, lệ phí và các khoản phải nộp khác	-	-	5.000.000	5.000.000	-	-
	-	69.586.800	596.285.809	119.404.407	-	546.468.202

Quyết toán thuế của Công ty sẽ chịu sự kiểm tra của cơ quan thuế. Do việc áp dụng luật và các qui định về thuế đối với nhiều loại giao dịch khác nhau có thể được giải thích theo nhiều cách khác nhau, số thuế được trình bày trên Báo cáo tài chính riêng giữa niên độ có thể bị thay đổi theo quyết định của cơ quan thuế.



Phụ lục 05 : BẢNG ĐỐI CHIẾU BIẾN ĐỘNG CỦA VỐN CHỦ SỞ HỮU

a) Bảng đối chiếu biến động của vốn chủ sở hữu

	Vốn đầu tư của chủ sở hữu	Thặng dư vốn cổ phần	Cổ phiếu quỹ	Quỹ khác thuộc vốn chủ sở hữu	Lợi nhuận chưa phân phối	Cộng
	VND	VND	VND	VND	VND	VND
Số dư đầu kỳ trước	600.000.000.000	370.867.003.490	(35.861.096.800)	587.398.219	82.768.085.988	1.018.361.390.897
Tăng vốn trong kỳ trước	290.982.480.000	-	-	-	-	290.982.480.000
Lãi trong kỳ trước	-	-	-	-	32.078.307.764	32.078.307.764
Phân phối lợi nhuận	-	-	-	-	(891.313.879)	(891.313.879)
Thường cho cổ đông hiện hữu	-	(290.982.480.000)	-	-	-	(290.982.480.000)
Số dư cuối kỳ trước	890.982.480.000	79.884.523.490	(35.861.096.800)	587.398.219	113.955.079.873	1.049.548.384.782
Số dư đầu kỳ này	890.982.480.000	79.884.523.490	(35.861.096.800)	587.398.219	102.084.709.718	1.037.678.014.627
Lãi trong kỳ này	-	-	-	-	34.543.488.036	34.543.488.036
Phân phối lợi nhuận (*)	-	-	-	-	(43.647.374.000)	(43.647.374.000)
Số dư cuối kỳ này	890.982.480.000	79.884.523.490	(35.861.096.800)	587.398.219	92.980.823.754	1.028.574.128.663

(*) Theo Nghị quyết số 53/2017/NQ-ĐHĐCĐ ngày 31 tháng 05 năm 2017 của Hội đồng quản trị, Công ty công bố việc phân phối lợi nhuận năm 2016 và Thông báo 8181/VSD-ĐK ngày 15/05/2018 chốt quyền nhận cổ tức của Trung tâm Lưu ký chứng khoán Việt Nam.

Trích trả cổ tức

5% VĐL

Số tiền

VND

43.647.374.000

