

Đơn vị : CÔNG TY CP ICD TÂN CẢNG SÓNG THẦN

Địa chỉ : Số 7/20 ĐT 743, KP Bình Đáng, Bình Hoà, TP.Thuận An – Bình Dương

Mã số thuế : 3700785006

-----\* \* \* \* \*-----



**TAN CANG  
SONG THAN ICD**

QUALITY IS GOLD, CUSTOMERS ARE FRIENDS

## **BÁO CÁO TÀI CHÍNH**

**QUÝ 2 - NĂM 2021**

\* Gồm các biểu:

1. Bảng cân đối kế toán
2. Báo cáo kết quả hoạt động kinh doanh
3. Báo cáo lưu chuyển tiền tệ
4. Thuyết minh báo cáo tài chính

**CÔNG TY CỔ PHẦN ICD TÂN CẢNG SÓNG THẦN**

Địa chỉ: Số 7/20, đường ĐT 743, khu phố Bình Đáng, phường Bình Hòa, TP. Thuận An, tỉnh Bình Dương

**BÁO CÁO TÀI CHÍNH**

Năm tài chính kết thúc ngày 31 tháng 12 năm 2021


**BÁO CÁO KẾT QUẢ HOẠT ĐỘNG KINH DOANH**

Giữa niên độ năm tài chính năm 2021

Đơn vị tính: VND


CHỈ TIÊU	Mã số	Thuyết minh	Quý 2		Lũy kế từ đầu năm đến cuối kỳ này	
			Năm nay	Năm trước	Năm nay	Năm trước
1. Doanh thu bán hàng và cung cấp dịch vụ	01	VI.1	83,746,037,792	76,084,440,602	166,444,820,481	152,039,632,730
2. Các khoản giảm trừ doanh thu	02					
3. Doanh thu thuần về bán hàng và cung cấp dịch vụ	10		83,746,037,792	76,084,440,602	166,444,820,481	152,039,632,730
4. Giá vốn hàng bán	11	VI.2	57,872,184,643	53,022,215,304	111,955,495,348	102,878,452,239
5. Lợi nhuận gộp về bán hàng và cung cấp dịch vụ	20		25,873,853,149	23,062,225,298	54,489,325,133	49,161,180,491
6. Doanh thu hoạt động tài chính	21	VI.3	54,220,613	84,411,959	104,464,955	148,396,456
7. Chi phí tài chính	22	VI.4	1,837,694,037	2,694,340,913	3,694,039,897	5,441,280,827
Trong đó: chi phí lãi vay	23		1,822,340,461	2,693,307,638	3,678,344,242	5,440,247,552
8. Chi phí bán hàng	25	VI.5	944,221,775	1,257,961,500	1,655,399,957	1,838,761,500
9. Chi phí quản lý doanh nghiệp	26	VI.6	12,053,425,520	8,083,367,234	21,968,713,091	15,363,021,499
10. Lợi nhuận thuần từ hoạt động kinh doanh	30		11,092,732,430	11,110,967,610	27,275,637,143	26,666,513,121
11. Thu nhập khác	31	VI.7	38,000,437	3,008	38,000,449	242,509
12. Chi phí khác	32	VI.8	1,454	23,637	1,459	104,538,534
13. Lợi nhuận khác	40		37,998,983	(20,629)	37,998,990	(104,296,025)
14. Tổng lợi nhuận kế toán trước thuế	50		11,130,731,413	11,110,946,981	27,313,636,133	26,562,217,096
15. Chi phí thuế thu nhập doanh nghiệp hiện hành	51		2,207,762,283	2,234,189,403	5,245,514,642	5,336,443,426
16. Chi phí thuế thu nhập doanh nghiệp hoãn lại	52		-	-	-	-
17. Lợi nhuận sau thuế thu nhập doanh nghiệp	60		8,922,969,130	8,876,757,578	22,068,121,491	21,225,773,670
18. Lãi cơ bản trên cổ phiếu	70		557	555	1,379	1,327

Người lập biểu



Nguyễn Việt Hà

Kế toán trưởng



Nguyễn Thị Minh Hương

Bình Dương, ngày ... tháng 07 năm 2021

Giám đốc



Trần Trí Dũng

**CÔNG TY CỔ PHẦN ICD TÂN CẢNG SÓNG THẦN**

Địa chỉ: Số 7/20, đường ĐT 743, khu phố Bình Đáng, phường Bình Hòa, TP. Thuận An, tỉnh Bình Dương

**BÁO CÁO TÀI CHÍNH**

Năm tài chính kết thúc ngày 31 tháng 12 năm 2021

**BẢNG CÂN ĐỐI KẾ TOÁN**

Tại ngày 30 tháng 06 năm 2021

Đơn vị tính: VND

TÀI SẢN	Mã số	Thuyết minh	Số cuối kỳ	
			Số cuối kỳ	Số đầu năm
<b>A - TÀI SẢN NGẮN HẠN</b>	<b>100</b>		<b>121,723,917,534</b>	<b>109,554,567,962</b>
<b>I. Tiền và các khoản tương đương tiền</b>	<b>110</b>	<b>V.1</b>	<b>52,749,360,123</b>	<b>32,556,105,957</b>
1. Tiền	111		47,049,360,123	26,856,105,957
2. Các khoản tương đương tiền	112		5,700,000,000	5,700,000,000
<b>II. Đầu tư tài chính ngắn hạn</b>	<b>120</b>		-	-
1. Chứng khoán kinh doanh	121		-	-
2. Dự phòng giảm giá chứng khoán kinh doanh	122		-	-
3. Đầu tư nắm giữ đến ngày đáo hạn	123		-	-
<b>III. Các khoản phải thu ngắn hạn</b>	<b>130</b>		<b>68,342,755,642</b>	<b>75,633,152,149</b>
1. Phải thu ngắn hạn của khách hàng	131	V.2	50,414,939,506	53,717,342,488
2. Trả trước cho người bán ngắn hạn	132	V.3	729,277,730	209,461,000
3. Phải thu nội bộ ngắn hạn	133		-	-
4. Phải thu theo tiến độ kế hoạch hợp đồng xây dựng	134		-	-
5. Phải thu về cho vay ngắn hạn	135		-	-
6. Phải thu ngắn hạn khác	136	V.4	18,511,965,252	22,930,015,507
7. Dự phòng phải thu ngắn hạn khó đòi	137		(1,313,426,846)	(1,223,666,846)
8. Tài sản thiếu chờ xử lý	139		-	-
<b>IV. Hàng tồn kho</b>	<b>140</b>		-	-
1. Hàng tồn kho	141	V.5	-	-
2. Dự phòng giảm giá hàng tồn kho	149		-	-
<b>V. Tài sản ngắn hạn khác</b>	<b>150</b>		<b>631,801,769</b>	<b>1,365,309,856</b>
1. Chi phí trả trước ngắn hạn	151	V.6		
2. Thuế giá trị gia tăng được khấu trừ	152			
3. Thuế và các khoản khác phải thu Nhà nước	153	V.7	631,801,769	1,365,309,856
4. Giao dịch mua bán lại trái phiếu Chính phủ	154			
5. Tài sản ngắn hạn khác	155			

Bảng cân đối kế toán (tiếp theo)

TÀI SẢN	Mã số	Thuyết minh	Số cuối kỳ	Số đầu năm
<b>B - TÀI SẢN DÀI HẠN</b>	<b>200</b>		<b>372,037,227,011</b>	<b>397,707,770,221</b>
<b>I. Các khoản phải thu dài hạn</b>	<b>210</b>		<b>44,976,475,915</b>	<b>45,290,475,915</b>
1. Phải thu dài hạn của khách hàng	211		-	-
2. Trả trước cho người bán dài hạn	212		-	-
3. Vốn kinh doanh ở đơn vị trực thuộc	213		-	-
4. Phải thu nội bộ dài hạn	214		-	-
5. Phải thu về cho vay dài hạn	215		-	-
6. Phải thu dài hạn khác	216	V.8	44,976,475,915	45,290,475,915
7. Dự phòng phải thu dài hạn khó đòi	219		-	-
<b>II. Tài sản cố định</b>	<b>220</b>		<b>220,101,212,297</b>	<b>238,849,227,785</b>
1. Tài sản cố định hữu hình	221	V.9	219,845,656,743	238,708,672,233
<i>Nguyên giá</i>	222		429,842,451,572	429,557,646,316
<i>Giá trị hao mòn lũy kế</i>	223		(209,996,794,829)	(190,848,974,083)
2. Tài sản cố định thuê tài chính	224		-	-
<i>Nguyên giá</i>	225		-	-
<i>Giá trị hao mòn lũy kế</i>	226		-	-
3. Tài sản cố định vô hình	227	V.10	255,555,554	140,555,552
<i>Nguyên giá</i>	228		5,451,521,818	5,251,521,818
<i>Giá trị hao mòn lũy kế</i>	229		(5,195,966,264)	(5,110,966,266)
<b>III. Bất động sản đầu tư</b>	<b>230</b>		-	-
<i>Nguyên giá</i>	231		-	-
<i>Giá trị hao mòn lũy kế</i>	232		-	-
<b>IV. Tài sản dở dang dài hạn</b>	<b>240</b>	<b>V.11</b>	<b>66,000,000</b>	<b>66,000,000</b>
1. Chi phí sản xuất, kinh doanh dở dang dài hạn	241		-	-
2. Chi phí xây dựng cơ bản dở dang	242		66,000,000	66,000,000
<b>V. Đầu tư tài chính dài hạn</b>	<b>250</b>		<b>18,847,773,081</b>	<b>18,847,773,081</b>
1. Đầu tư vào công ty con	251		-	-
2. Đầu tư vào công ty liên doanh, liên kết	252	V.12	12,391,312,981	12,391,312,981
3. Đầu tư góp vốn vào đơn vị khác	253	V.13	6,456,460,100	6,456,460,100
4. Dự phòng đầu tư tài chính dài hạn	254	V.14	-	-
5. Đầu tư nắm giữ đến ngày đáo hạn	255		-	-
<b>VI. Tài sản dài hạn khác</b>	<b>260</b>		<b>88,045,765,718</b>	<b>94,654,293,440</b>
1. Chi phí trả trước dài hạn	261	V.15	88,045,765,718	94,654,293,440
2. Tài sản thuế thu nhập hoãn lại	262		-	-
3. Thiết bị, vật tư, phụ tùng thay thế dài hạn	263		-	-
4. Tài sản dài hạn khác	268		-	-
5. Lợi thế thương mại	269		-	-
<b>TỔNG CỘNG TÀI SẢN</b>	<b>270</b>		<b>493,761,144,545</b>	<b>507,262,338,183</b>

Bảng cân đối kế toán (tiếp theo)


NGUỒN VỐN	Mã số	Thuyết minh	Số cuối kỳ	Số đầu năm
<b>C - NỢ PHẢI TRẢ</b>	<b>300</b>		<b>338,611,778,884</b>	<b>325,362,867,139</b>
<b>I. Nợ ngắn hạn</b>	<b>310</b>		<b>152,754,184,353</b>	<b>136,678,472,610</b>
1. Phải trả người bán ngắn hạn	311	V.16	39,534,423,923	71,789,589,390
2. Người mua trả tiền trước ngắn hạn	312	V.17	-	2,200,000
3. Thuế và các khoản phải nộp Nhà nước	313	V.18	1,538,863,715	110,371,120
4. Phải trả người lao động	314	V.19	8,085,600,183	13,338,444,287
5. Chi phí phải trả ngắn hạn	315	V.20	39,109,057,941	17,590,060,791
6. Phải trả nội bộ ngắn hạn	316			
7. Phải trả theo tiến độ kế hoạch hợp đồng xây dựng	317			
8. Doanh thu chưa thực hiện ngắn hạn	318	V.21		
9. Phải trả ngắn hạn khác	319	V.22	50,905,080,346	12,803,883,923
10. Vay và nợ thuê tài chính ngắn hạn	320	V.23	9,760,000,000	19,520,000,000
11. Dự phòng phải trả ngắn hạn	321			
12. Quỹ khen thưởng, phúc lợi	322	V.24	3,821,158,245	1,523,923,099
13. Quỹ bình ổn giá	323			-
14. Giao dịch mua bán lại trái phiếu Chính phủ	324		-	-
<b>II. Nợ dài hạn</b>	<b>330</b>		<b>185,857,594,531</b>	<b>188,684,394,529</b>
1. Phải trả người bán dài hạn	331	V.25		
2. Người mua trả tiền trước dài hạn	332		-	-
3. Chi phí phải trả dài hạn	333		-	-
4. Phải trả nội bộ về vốn kinh doanh	334			-
5. Phải trả nội bộ dài hạn	335			-
6. Doanh thu chưa thực hiện dài hạn	336			-
7. Phải trả dài hạn khác	337	V.26	102,875,689,052	105,702,489,050
8. Vay và nợ thuê tài chính dài hạn	338	V.27	82,981,905,479	82,981,905,479
9. Trái phiếu chuyển đổi	339			-
10. Cổ phiếu ưu đãi	340		-	-
11. Thuế thu nhập hoãn lại phải trả	341		-	-
12. Dự phòng phải trả dài hạn	342		-	-
13. Quỹ phát triển khoa học và công nghệ	343		-	-

Bảng cân đối kế toán (tiếp theo)

NGUỒN VỐN	Mã số	Thuyết minh	Số cuối kỳ	Số đầu năm
<b>D - NGUỒN VỐN CHỦ SỞ HỮU</b>	<b>400</b>		<b>155,149,365,661</b>	<b>181,899,471,044</b>
<b>I. Vốn chủ sở hữu</b>	<b>410</b>	<b>V.28</b>	<b>155,149,365,661</b>	<b>181,899,471,044</b>
1. Vốn góp của chủ sở hữu	411		120,086,720,000	120,086,720,000
- Cổ phiếu phổ thông có quyền biểu quyết	411a		120,086,720,000	120,086,720,000
- Cổ phiếu ưu đãi	411b		-	-
2. Thặng dư vốn cổ phần	412		-	-
3. Quyền chọn chuyển đổi trái phiếu	413		-	-
4. Vốn khác của chủ sở hữu	414		-	-
5. Cổ phiếu quỹ	415		-	-
6. Chênh lệch đánh giá lại tài sản	416		-	-
7. Chênh lệch tỷ giá hối đoái	417		-	-
8. Quỹ đầu tư phát triển	418		19,820,336,319	16,933,495,233
9. Quỹ hỗ trợ sắp xếp doanh nghiệp	419		-	-
10. Quỹ khác thuộc vốn chủ sở hữu	420		-	-
11. Lợi nhuận sau thuế chưa phân phối	421		15,242,309,342	44,879,255,811
- LNST chưa phân phối lũy kế đến cuối kỳ trước	421a		-	44,879,255,811
- LNST chưa phân phối kỳ này	421b		15,242,309,342	-
12. Nguồn vốn đầu tư xây dựng cơ bản	422		-	-
13. Lợi ích cổ đông không kiểm soát	429		-	-
<b>II. Nguồn kinh phí và quỹ khác</b>	<b>430</b>		-	-
1. Nguồn kinh phí	431		-	-
2. Nguồn kinh phí đã hình thành tài sản cố định	432		-	-
<b>TỔNG CỘNG NGUỒN VỐN</b>	<b>440</b>		<b>493,761,144,545</b>	<b>507,262,338,183</b>

Bình Dương, ngày ... tháng 07 năm 2021

Người lập biểu



Nguyễn Việt Hà

Kế toán trưởng



Nguyễn Thị Minh Hương

Giám đốc



Trần Trí Dũng

## CÔNG TY CỔ PHẦN ICD TÂN CẢNG SÔNG THẦN

Địa chỉ: Số 7/20, đường ĐT 743, khu phố Bình Đáng, phường Bình Hòa, TP. Thuận An, tỉnh Bình Dương

BÁO CÁO TÀI CHÍNH

Năm tài chính kết thúc ngày 31 tháng 12 năm 2021

### BÁO CÁO LƯU CHUYỂN TIỀN TỆ GIỮA NIÊN ĐỘ (Theo phương pháp trực tiếp)

CHỈ TIÊU	Mã số	Thuyết minh	Đơn vị tính: VND	
			Lũy kế từ đầu năm đến cuối kỳ này	
			Năm nay	Năm trước (*)
<b>I. Lưu chuyển tiền từ hoạt động kinh doanh</b>				
1. Tiền thu từ bán hàng, cung cấp dịch vụ và doanh thu khác			188,765,230,241	175,756,845,456
2. Tiền chi trả cho người cung cấp hàng hóa và dịch vụ			(105,227,508,340)	(94,987,556,311)
3. Tiền chi trả cho người lao động			(21,517,328,868)	(17,691,248,117)
4. Tiền chi trả lãi vay			(3,732,529,729)	(5,492,332,296)
5. Tiền chi nộp thuế Thu nhập doanh nghiệp			(2,854,814,977)	(2,511,456,868)
6. Tiền thu khác từ hoạt động kinh doanh			19,182,625,654	23,327,667,183
7. Tiền chi khác từ hoạt động kinh doanh			(42,212,496,922)	(41,908,876,192)
<b>Lưu chuyển tiền thuần từ hoạt động kinh doanh</b>			<b>32,403,177,059</b>	<b>36,493,042,855</b>
<b>II. Lưu chuyển tiền từ hoạt động đầu tư</b>				
1. Tiền chi để mua sắm, xây dựng tài sản cố định và các tài sản dài hạn khác	21		(2,540,285,782)	(13,723,770,671)
2. Tiền thu từ thanh lý, nhượng bán tài sản cố định và các tài sản dài hạn khác	22			
3. Tiền chi cho vay, mua các công cụ nợ của đơn vị khác	23			
4. Tiền thu hồi cho vay, bán lại các công cụ nợ của đơn vị khác	24			
5. Tiền chi đầu tư góp vốn vào đơn vị khác	25			
6. Tiền thu hồi đầu tư góp vốn vào đơn vị khác	26			
7. Tiền thu lãi cho vay, cổ tức và lợi nhuận được chia	27		104,730,434	147,631,429
<b>Lưu chuyển tiền thuần từ hoạt động đầu tư</b>	<b>30</b>		<b>(2,435,555,348)</b>	<b>(13,576,139,242)</b>

Năm tài chính kết thúc ngày 31 tháng 12 năm 2021  
**Báo cáo lưu chuyển tiền tệ (tiếp theo)**

CHỈ TIÊU	Mã số	Thuyết minh	Lũy kế từ đầu năm đến cuối kỳ này	
			Năm nay	Năm trước
<b>III Lưu chuyển tiền từ hoạt động tài chính</b>				
1. Tiền thu từ phát hành cổ phiếu, nhận vốn góp của chủ sở hữu	31			
2. Tiền trả lại vốn góp cho các chủ sở hữu, mua lại cổ phiếu của doanh nghiệp đã phát hành	32			
3. Tiền thu từ đi vay	33			5,775,600,452
4. Tiền trả nợ gốc vay	34		(9,760,000,000)	(15,794,106,000)
5. Tiền trả nợ gốc thuê tài chính	35			
6. Cổ tức, lợi nhuận đã trả cho chủ sở hữu	36			
<b>Lưu chuyển tiền thuần từ hoạt động tài chính</b>	<b>40</b>		<b>(9,760,000,000)</b>	<b>(10,018,505,548)</b>
<b>Lưu chuyển tiền thuần trong năm</b>	<b>50</b>		<b>20,207,621,711</b>	<b>12,898,398,065</b>
<b>Tiền và tương đương tiền đầu năm</b>	<b>60</b>	<b>V.1</b>	<b>32,556,105,957</b>	<b>37,329,578,979</b>
Ảnh hưởng của thay đổi tỷ giá hối đoái quy đổi ngoại tệ	61		(14,367,545)	655,712
<b>Tiền và tương đương tiền cuối năm</b>	<b>70</b>	<b>V.1</b>	<b>52,749,360,123</b>	<b>50,228,632,756</b>

Bình Dương, ngày tháng 07 năm 2021

Người lập biểu



Nguyễn Viết Hà

Kế toán trưởng



Nguyễn Thị Minh Hương

Giám đốc



Trần Trí Dũng



## CÔNG TY CỔ PHẦN ICD TÂN CẢNG SÓNG THẦN

Địa chỉ: Số 7/20 đường ĐT 743, khu phố Bình Đáng, phường Bình Hòa, thành phố Thuận An, tỉnh Bình Dương  
BÁO CÁO TÀI CHÍNH GIỮA NIÊN ĐỘ  
Cho năm tài chính kết thúc ngày 31 tháng 12 năm 2021

### BẢN THUYẾT MINH BÁO CÁO TÀI CHÍNH GIỮA NIÊN ĐỘ

6 tháng đầu của năm tài chính kết thúc ngày 31 tháng 12 năm 2021

#### I. ĐẶC ĐIỂM HOẠT ĐỘNG

##### 1. Hình thức sở hữu vốn

Công ty Cổ phần ICD Tân Cảng Sóng Thần (sau đây gọi tắt là “Công ty”) là công ty cổ phần.

##### 2. Lĩnh vực kinh doanh

Lĩnh vực kinh doanh của Công ty là dịch vụ.

##### 3. Ngành nghề kinh doanh

Hoạt động kinh doanh chính của Công ty là:

- Kho bãi và lưu giữ hàng hóa (trừ lưu giữ than đá, phế liệu, hóa chất);
- Bốc xếp hàng hóa (trừ bốc xếp hàng hoá cảng hàng không);
- Hoạt động dịch vụ hỗ trợ khách liên quan đến vận tải. Chi tiết: Dịch vụ kiểm đếm; dịch vụ giao nhận hàng hoá xuất nhập khẩu; dịch vụ xuất nhập khẩu uỷ thác; dịch vụ khai thuê hải quan (chỉ được hoạt động sau khi thực hiện đầy đủ Quy định về điều kiện và hoạt động của đại lý làm thủ tục hải quan);
- Dịch vụ phân phối hàng nội địa; Vận tải hàng hóa bằng đường bộ.
- Sửa chữa container, Vệ sinh container; Dịch vụ đóng gói (trừ đóng gói thuốc bảo vệ thực vật)/.

##### 4. Chu kỳ sản xuất, kinh doanh thông thường

Chu kỳ sản xuất kinh doanh thông thường của Công ty không quá 12 tháng.

##### 5. Cấu trúc Công ty

*Các Công ty liên kết*

Tên công ty	Địa chỉ trụ sở chính	Hoạt động kinh doanh chính	Tỷ lệ vốn góp	Tỷ lệ phần sở hữu	Tỷ lệ quyền biểu quyết
Công ty Cổ phần Tiếp vận Tân Cảng Bình Dương	Đường ĐT 743, khu phố Bình Đáng, phường Bình Hòa, thành phố Thuận An, tỉnh Bình Dương	Dịch vụ vận tải, kho bãi	36%	36%	36%
Công ty Cổ phần Unithai Maruzen Logistics Việt Nam	Số 101 Trần Trọng Cung, phường Tân Thuận Đông, quận 7, thành phố Hồ Chí Minh	Dịch vụ vận tải, dịch vụ đại lý hải quan, kho bãi và lưu trữ hàng hóa	20%	20%	20%

##### 6. Tuyên bố về khả năng so sánh thông tin trên Báo cáo tài chính

Các số liệu tương ứng của năm trước so sánh được với số liệu của năm nay.

##### 7. Nhân viên

Tại ngày kết thúc năm tài chính, Công ty có 152 nhân viên đang làm việc (số đầu năm là 153 nhân viên).

## **CÔNG TY CỔ PHẦN ICD TÂN CẢNG SỐNG THẦN**

Địa chỉ: Số 7/20 đường ĐT 743, khu phố Bình Đáng, phường Bình Hòa, thành phố Thuận An, tỉnh Bình Dương  
**BÁO CÁO TÀI CHÍNH GIỮA NIÊN ĐỘ**

Cho năm tài chính kết thúc ngày 31 tháng 12 năm 2021

**Bản thuyết minh Báo cáo tài chính giữa niên độ (tiếp theo)**

---

### **II. NĂM TÀI CHÍNH, ĐƠN VỊ TIỀN TỆ SỬ DỤNG TRONG KẾ TOÁN**

#### **1. Năm tài chính**

Năm tài chính của Công ty bắt đầu từ ngày 01 tháng 01 và kết thúc vào ngày 31 tháng 12 hàng năm.

#### **2. Đơn vị tiền tệ sử dụng trong kế toán**

Đơn vị tiền tệ sử dụng trong kế toán là Đồng Việt Nam (VND) do phần lớn các nghiệp vụ được thực hiện bằng đơn vị tiền tệ VND.

### **III. CHUẨN MỰC VÀ CHẾ ĐỘ KẾ TOÁN ÁP DỤNG**

#### **1. Chế độ kế toán áp dụng**

Công ty áp dụng các Chuẩn mực Kế toán Việt Nam, Chế độ Kế toán doanh nghiệp Việt Nam được ban hành theo Thông tư số 200/2014/TT-BTC ngày 22 tháng 12 năm 2014 và các thông tư hướng dẫn thực hiện chuẩn mực kế toán của Bộ Tài chính trong việc lập và trình bày Báo cáo tài chính.

#### **2. Tuyên bố về việc tuân thủ chuẩn mực kế toán và chế độ kế toán**

Ban Giám đốc đảm bảo đã tuân thủ yêu cầu của các Chuẩn mực Kế toán Việt Nam, Chế độ Kế toán doanh nghiệp Việt Nam được ban hành theo Thông tư số 200/2014/TT-BTC ngày 22 tháng 12 năm 2014 cũng như các thông tư hướng dẫn thực hiện chuẩn mực kế toán của Bộ Tài chính trong việc lập và trình bày Báo cáo tài chính.

### **IV. CÁC CHÍNH SÁCH KẾ TOÁN ÁP DỤNG**

#### **1. Cơ sở lập Báo cáo tài chính**

Báo cáo tài chính được lập trên cơ sở kế toán dồn tích (trừ các thông tin liên quan đến các luồng tiền).

#### **2. Các giao dịch bằng ngoại tệ**

Các giao dịch phát sinh bằng ngoại tệ được chuyển đổi theo tỷ giá tại ngày phát sinh giao dịch. Số dư các khoản mục tiền tệ có gốc ngoại tệ tại ngày kết thúc năm tài chính được quy đổi theo tỷ giá tại ngày này.

Chênh lệch tỷ giá phát sinh trong năm từ các giao dịch bằng ngoại tệ được ghi nhận vào doanh thu hoạt động tài chính hoặc chi phí tài chính. Chênh lệch tỷ giá do đánh giá lại các khoản mục tiền tệ có gốc ngoại tệ tại ngày kết thúc năm tài chính sau khi bù trừ chênh lệch tăng và chênh lệch giảm được ghi nhận vào doanh thu hoạt động tài chính hoặc chi phí tài chính.

Tỷ giá sử dụng để quy đổi các giao dịch phát sinh bằng ngoại tệ là tỷ giá giao dịch thực tế tại thời điểm phát sinh giao dịch. Tỷ giá giao dịch thực tế đối với các giao dịch bằng ngoại tệ được xác định như sau:

- Đối với nợ phải thu: tỷ giá mua ngoại tệ của ngân hàng thương mại nơi Công ty chỉ định khách hàng thanh toán tại thời điểm giao dịch phát sinh.
- Đối với nợ phải trả: tỷ giá bán ngoại tệ của ngân hàng thương mại nơi Công ty dự kiến giao dịch tại thời điểm giao dịch phát sinh.

## CÔNG TY CỔ PHẦN ICD TÂN CẢNG SÓNG THẦN

Địa chỉ: Số 7/20 đường ĐT 743, khu phố Bình Đáng, phường Bình Hòa, thành phố Thuận An, tỉnh Bình Dương  
BÁO CÁO TÀI CHÍNH GIỮA NIÊN ĐỘ

Cho năm tài chính kết thúc ngày 31 tháng 12 năm 2021

**Bản thuyết minh Báo cáo tài chính giữa niên độ (tiếp theo)**

---

Tỷ giá sử dụng để đánh giá lại số dư các khoản mục tiền tệ có gốc ngoại tệ tại ngày kết thúc năm tài chính được xác định theo nguyên tắc sau:

- Đối với các khoản ngoại tệ gửi ngân hàng: tỷ giá mua ngoại tệ của ngân hàng nơi Công ty mở tài khoản ngoại tệ.
- Đối với các khoản mục tiền tệ có gốc ngoại tệ được phân loại là tài sản khác: tỷ giá mua ngoại tệ của Ngân hàng Thương mại Cổ phần Ngoại thương Việt Nam – Chi nhánh Nam Bình Dương (Ngân hàng Công ty thường xuyên có giao dịch).
- Đối với các khoản mục tiền tệ có gốc ngoại tệ được phân loại là nợ phải trả: tỷ giá bán ngoại tệ của Ngân hàng Thương mại Cổ phần Ngoại thương Việt Nam – Chi nhánh Nam Bình Dương (Ngân hàng Công ty thường xuyên có giao dịch).

### 3. Tiền và các khoản tương đương tiền

Tiền bao gồm tiền mặt và tiền gửi ngân hàng không kỳ hạn. Các khoản tương đương tiền là các khoản đầu tư ngắn hạn có thời hạn thu hồi không quá 3 tháng kể từ ngày đầu tư, có khả năng chuyển đổi dễ dàng thành một lượng tiền xác định và không có rủi ro trong việc chuyển đổi thành tiền tại thời điểm báo cáo.

### 4. Các khoản đầu tư tài chính

#### *Các khoản đầu tư vào công ty liên kết*

##### *Công ty liên kết*

Công ty liên kết là doanh nghiệp mà Công ty có ảnh hưởng đáng kể nhưng không có quyền kiểm soát đối với các chính sách tài chính và hoạt động. Ảnh hưởng đáng kể thể hiện ở quyền tham gia vào việc đưa ra các quyết định về chính sách tài chính và hoạt động của doanh nghiệp nhận đầu tư nhưng không kiểm soát các chính sách này.

##### *Ghi nhận ban đầu*

Các khoản đầu tư vào công ty liên kết được ghi nhận ban đầu theo giá gốc, bao gồm giá mua hoặc khoản góp vốn cộng các chi phí liên quan trực tiếp đến việc đầu tư. Trường hợp đầu tư bằng tài sản phi tiền tệ, giá phí khoản đầu tư được ghi nhận theo giá trị hợp lý của tài sản phi tiền tệ tại thời điểm phát sinh.

Cổ tức và lợi nhuận của các kỳ trước khi khoản đầu tư được mua được hạch toán giảm giá trị của chính khoản đầu tư đó. Cổ tức và lợi nhuận của các kỳ sau khi khoản đầu tư được mua được ghi nhận doanh thu. Cổ tức được nhận bằng cổ phiếu chỉ được theo dõi số lượng cổ phiếu tăng thêm, không ghi nhận giá trị cổ phiếu nhận được.

##### *Dự phòng tổn thất cho các khoản đầu tư vào công ty liên kết*

Dự phòng tổn thất cho các khoản đầu tư vào công ty con, công ty liên kết được trích lập khi công ty con, công ty liên kết bị lỗ, với mức trích lập bằng chênh lệch giữa vốn đầu tư thực tế của các bên tại công ty con, công ty liên kết và vốn chủ sở hữu thực có tại ngày kết thúc năm tài chính nhân với tỷ lệ sở hữu vốn điều lệ thực góp của Công ty tại công ty con, công ty liên kết.

Tăng, giảm số dự phòng tổn thất đầu tư vào công ty liên kết cần phải trích lập tại ngày kết thúc năm tài chính được ghi nhận vào chi phí tài chính.

##### *Các khoản đầu tư vào công cụ vốn của đơn vị khác*

Đầu tư vào công cụ vốn của đơn vị khác bao gồm các khoản đầu tư công cụ vốn nhưng Công ty không có quyền kiểm soát, đồng kiểm soát hoặc có ảnh hưởng đáng kể đối với bên được đầu tư.

## CÔNG TY CỔ PHẦN ICD TÂN CẢNG SỐNG THẦN

Địa chỉ: Số 7/20 đường ĐT 743, khu phố Bình Đáng, phường Bình Hòa, thành phố Thuận An, tỉnh Bình Dương  
BÁO CÁO TÀI CHÍNH GIỮA NIÊN ĐỘ

Cho năm tài chính kết thúc ngày 31 tháng 12 năm 2021

**Bản thuyết minh Báo cáo tài chính giữa niên độ (tiếp theo)**

Các khoản đầu tư vào công cụ vốn của đơn vị khác được ghi nhận ban đầu theo giá gốc, bao gồm giá mua hoặc khoản góp vốn cộng các chi phí trực tiếp liên quan đến hoạt động đầu tư. Cổ tức và lợi nhuận của các kỳ trước khi khoản đầu tư được mua được hạch toán giảm giá trị của chính khoản đầu tư đó. Cổ tức và lợi nhuận của các kỳ sau khi khoản đầu tư được mua được ghi nhận doanh thu. Cổ tức được nhận bằng cổ phiếu chỉ được theo dõi số lượng cổ phiếu tăng thêm, không ghi nhận giá trị cổ phiếu nhận được.

Dự phòng tổn thất cho các khoản đầu tư vào công cụ vốn của đơn vị khác được trích lập như sau:

- Đối với khoản đầu tư vào cổ phiếu niêm yết hoặc giá trị hợp lý khoản đầu tư được xác định tin cậy, việc lập dự phòng dựa trên giá trị thị trường của cổ phiếu.
- Đối với khoản đầu tư không xác định được giá trị hợp lý tại thời điểm báo cáo, việc lập dự phòng được thực hiện căn cứ vào khoản lỗ của đơn vị được đầu tư, với mức trích lập bằng chênh lệch giữa vốn đầu tư thực tế của các bên tại đơn vị và vốn chủ sở hữu thực có tại ngày kết thúc năm tài chính nhân với tỷ lệ sở hữu vốn điều lệ thực góp của Công ty tại đơn vị đó.

Tăng, giảm số dự phòng tổn thất đầu tư vào công cụ vốn của đơn vị khác cần phải trích lập tại ngày kết thúc năm tài chính được ghi nhận vào chi phí tài chính.

### 5. Các khoản phải thu

Các khoản nợ phải thu được trình bày theo giá trị ghi sổ trừ đi các khoản dự phòng phải thu khó đòi.

Việc phân loại các khoản phải thu là phải thu khách hàng và phải thu khác được thực hiện theo nguyên tắc sau:

- Phải thu của khách hàng phản ánh các khoản phải thu mang tính chất thương mại phát sinh từ giao dịch có tính chất mua – bán giữa Công ty và người mua là đơn vị độc lập với Công ty.
- Phải thu khác phản ánh các khoản phải thu không có tính thương mại, không liên quan đến giao dịch mua – bán.

Dự phòng phải thu khó đòi được lập cho từng khoản nợ phải thu khó đòi sau khi đã bù trừ với khoản phải trả (nếu có). Mức trích lập căn cứ vào tuổi nợ quá hạn của các khoản nợ hoặc dự kiến mức tổn thất có thể xảy ra, mức trích lập căn cứ cụ thể như sau:

- Đối với nợ phải thu quá hạn thanh toán:
  - 30% giá trị đối với khoản nợ phải thu quá hạn từ trên 6 tháng đến dưới 1 năm.
  - 50% giá trị đối với khoản nợ phải thu quá hạn từ 1 năm đến dưới 2 năm.
  - 70% giá trị đối với khoản nợ phải thu quá hạn từ 2 năm đến dưới 3 năm.
  - 100% giá trị đối với khoản nợ phải thu quá hạn từ 3 năm trở lên.
- Đối với nợ phải thu chưa quá hạn thanh toán nhưng khó có khả năng thu hồi: căn cứ vào dự kiến mức tổn thất để lập dự phòng.

Tăng, giảm số dư dự phòng nợ phải thu khó đòi cần phải trích lập tại ngày kết thúc năm tài chính được ghi nhận vào chi phí quản lý doanh nghiệp.

### 6. Hàng tồn kho

Hàng tồn kho được ghi nhận theo giá thấp hơn giữa giá gốc và giá trị thuần có thể thực hiện được.

Giá gốc nguyên vật liệu được xác định như sau: bao gồm chi phí mua và các chi phí liên quan trực tiếp khác phát sinh để có được hàng tồn kho ở địa điểm và trạng thái hiện tại.

Giá xuất kho được tính theo phương pháp bình quân gia quyền và được hạch toán theo phương pháp kê khai thường xuyên.



## **CÔNG TY CỔ PHẦN ICD TÂN CẢNG SÔNG THẦN**

Địa chỉ: Số 7/20 đường ĐT 743, khu phố Bình Đáng, phường Bình Hòa, thành phố Thuận An, tỉnh Bình Dương

**BÁO CÁO TÀI CHÍNH GIỮA NIÊN ĐỘ**

Cho năm tài chính kết thúc ngày 31 tháng 12 năm 2021

**Bản thuyết minh Báo cáo tài chính giữa niên độ (tiếp theo)**

---

Giá trị thuần có thể thực hiện được là giá bán ước tính của hàng tồn kho trong kỳ sản xuất, kinh doanh bình thường trừ chi phí ước tính để hoàn thành và chi phí ước tính cần thiết cho việc tiêu thụ chúng.

Dự phòng giảm giá hàng tồn kho được lập cho từng mặt hàng tồn kho có giá gốc lớn hơn giá trị thuần có thể thực hiện được. Tăng, giảm số dư dự phòng giảm giá hàng tồn kho cần phải trích lập tại ngày kết thúc năm tài chính được ghi nhận vào giá vốn hàng bán.

### **7. Chi phí trả trước**

Chi phí trả trước bao gồm các chi phí thực tế đã phát sinh nhưng có liên quan đến kết quả hoạt động sản xuất kinh doanh của nhiều kỳ kế toán. Chi phí trả trước của Công ty chủ yếu là công cụ, dụng cụ, chi phí thuê cơ sở hạ tầng và lợi thế kinh doanh. Các chi phí trả trước này được phân bổ trong khoảng thời gian trả trước hoặc thời gian các lợi ích kinh tế tương ứng được tạo ra từ các chi phí này.

#### ***Công cụ, dụng cụ***

Các công cụ, dụng cụ đã đưa vào sử dụng được phân bổ vào chi phí theo phương pháp đường thẳng với thời gian phân bổ không quá 3 năm.

#### ***Chi phí thuê cơ sở hạ tầng***

Chi phí thuê cơ sở hạ tầng được phân bổ vào chi phí theo phương pháp đường thẳng theo thời hạn thuê.

#### ***Lợi thế kinh doanh***

Lợi thế kinh doanh được ghi nhận theo hồ sơ xác định giá trị doanh nghiệp tại thời điểm ngày 30 tháng 6 năm 2015 đã được phê duyệt. Lợi thế kinh doanh được phân bổ vào chi phí theo phương pháp đường thẳng trong 10 năm kể từ thời điểm ngày 01 tháng 6 năm 2016.

### **8. Tài sản thuê hoạt động**

Thuê tài sản được phân loại là thuê hoạt động nếu phần lớn rủi ro và lợi ích gắn liền với quyền sở hữu tài sản thuộc về người cho thuê. Chi phí thuê hoạt động được phản ánh vào chi phí theo phương pháp đường thẳng cho suốt thời hạn thuê tài sản, không phụ thuộc vào phương thức thanh toán tiền thuê.

### **9. Tài sản cố định hữu hình**

Tài sản cố định hữu hình được thể hiện theo nguyên giá trừ hao mòn lũy kế. Nguyên giá tài sản cố định hữu hình bao gồm toàn bộ các chi phí mà Công ty phải bỏ ra để có được tài sản cố định tính đến thời điểm đưa tài sản đó vào trạng thái sẵn sàng sử dụng. Các chi phí phát sinh sau ghi nhận ban đầu chỉ được ghi tăng nguyên giá tài sản cố định nếu các chi phí này chắc chắn làm tăng lợi ích kinh tế trong tương lai do sử dụng tài sản đó. Các chi phí phát sinh không thỏa mãn điều kiện trên được ghi nhận là chi phí sản xuất, kinh doanh trong năm.

Khi tài sản cố định hữu hình được bán hay thanh lý, nguyên giá và giá trị hao mòn lũy kế được xóa sổ và lãi, lỗ phát sinh do thanh lý được ghi nhận vào thu nhập hay chi phí trong năm.

Tài sản cố định hữu hình được khấu hao theo phương pháp đường thẳng dựa trên thời gian hữu dụng ước tính. Riêng tài sản cố định nhận bàn giao từ Doanh nghiệp Nhà nước được khấu hao theo thời gian sử dụng còn lại.

## CÔNG TY CỔ PHẦN ICD TÂN CẢNG SÓNG THẦN

Địa chỉ: Số 7/20 đường ĐT 743, khu phố Bình Đáng, phường Bình Hòa, thành phố Thuận An, tỉnh Bình Dương  
BÁO CÁO TÀI CHÍNH GIỮA NIÊN ĐỘ

Cho năm tài chính kết thúc ngày 31 tháng 12 năm 2021

**Bản thuyết minh Báo cáo tài chính giữa niên độ (tiếp theo)**

---

Số năm khấu hao của các loại tài sản cố định mua mới như sau:

<u>Loại tài sản cố định</u>	<u>Số năm</u>
Nhà cửa, vật kiến trúc	08
Máy móc và thiết bị	03 - 05
Thiết bị, dụng cụ quản lý	03
Tài sản cố định khác	05

Số năm khấu hao của tài sản cố định nhận bàn giao từ Doanh nghiệp Nhà nước như sau:

<u>Loại tài sản cố định</u>	<u>Số năm</u>
Nhà cửa, vật kiến trúc	03 - 11
Máy móc và thiết bị	01 - 03
Phương tiện vận tải, truyền dẫn	01 - 03
Thiết bị, dụng cụ quản lý	01 - 03

### 10. Tài sản cố định vô hình

Tài sản cố định vô hình được thể hiện theo nguyên giá trừ hao mòn lũy kế.

Nguyên giá tài sản cố định vô hình bao gồm toàn bộ các chi phí mà Công ty phải bỏ ra để có được tài sản cố định tính đến thời điểm đưa tài sản đó vào trạng thái sẵn sàng sử dụng. Chi phí liên quan đến tài sản cố định vô hình phát sinh sau khi ghi nhận ban đầu được ghi nhận là chi phí sản xuất, kinh doanh trong kỳ trừ khi các chi phí này gắn liền với một tài sản cố định vô hình cụ thể và làm tăng lợi ích kinh tế từ các tài sản này.

Khi tài sản cố định vô hình được bán hay thanh lý, nguyên giá và giá trị hao mòn lũy kế được xóa sổ và lãi, lỗ phát sinh do thanh lý được ghi nhận vào thu nhập hay chi phí trong năm.

Tài sản cố định vô hình của Công ty là Chương trình phần mềm máy tính.

Chi phí liên quan đến các chương trình phần mềm máy tính không phải là một bộ phận gắn kết với phần cứng có liên quan được vốn hóa. Nguyên giá của phần mềm máy tính là toàn bộ các chi phí mà Công ty đã chi ra tính đến thời điểm đưa phần mềm vào sử dụng. Phần mềm máy tính được khấu hao theo phương pháp đường thẳng trong 3 - 5 năm.

### 11. Chi phí xây dựng cơ bản dở dang

Chi phí xây dựng cơ bản dở dang phản ánh các chi phí liên quan trực tiếp (bao gồm cả chi phí lãi vay có liên quan phù hợp với chính sách kế toán của Công ty) đến các tài sản đang trong quá trình xây dựng, máy móc thiết bị đang lắp đặt để phục vụ cho mục đích sản xuất, cho thuê và quản lý cũng như chi phí liên quan đến việc sửa chữa tài sản cố định đang thực hiện. Các tài sản này được ghi nhận theo giá gốc và không được tính khấu hao.

### 12. Hợp đồng hợp tác kinh doanh

#### *Hoạt động kinh doanh đồng kiểm soát*

Công ty ghi nhận trên Báo cáo tài chính các hợp đồng hợp tác kinh doanh dưới hình thức hoạt động kinh doanh đồng kiểm soát các nội dung sau:

- Giá trị tài sản mà Công ty hiện sở hữu.
- Các khoản nợ phải trả mà Công ty phải gánh chịu.
- Doanh thu được chia từ việc bán hàng hóa hoặc cung cấp dịch vụ của liên doanh.
- Các khoản chi phí phải gánh chịu.

## **CÔNG TY CỔ PHẦN ICD TÂN CẢNG SÓNG THẦN**

Địa chỉ: Số 7/20 đường ĐT 743, khu phố Bình Đáng, phường Bình Hòa, thành phố Thuận An, tỉnh Bình Dương  
**BÁO CÁO TÀI CHÍNH GIỮA NIÊN ĐỘ**

Cho năm tài chính kết thúc ngày 31 tháng 12 năm 2021

**Bản thuyết minh Báo cáo tài chính giữa niên độ (tiếp theo)**

---

### **13. Các khoản nợ phải trả và chi phí phải trả**

Các khoản nợ phải trả và chi phí phải trả được ghi nhận cho số tiền phải trả trong tương lai liên quan đến hàng hóa và dịch vụ đã nhận được. Chi phí phải trả được ghi nhận dựa trên các ước tính hợp lý về số tiền phải trả.

Việc phân loại các khoản phải trả là phải trả người bán, chi phí phải trả và phải trả khác được thực hiện theo nguyên tắc sau:

- Phải trả người bán phản ánh các khoản phải trả mang tính chất thương mại phát sinh từ giao dịch mua hàng hóa, dịch vụ, tài sản và người bán là đơn vị độc lập với Công ty.
- Chi phí phải trả phản ánh các khoản phải trả cho hàng hóa, dịch vụ đã nhận được từ người bán hoặc đã cung cấp cho người mua nhưng chưa chi trả do chưa có hóa đơn hoặc chưa đủ hồ sơ, tài liệu kế toán và các khoản phải trả cho người lao động về tiền lương nghỉ phép, các khoản chi phí sản xuất, kinh doanh phải trích trước.
- Phải trả khác phản ánh các khoản phải trả không có tính thương mại, không liên quan đến giao dịch mua, bán, cung cấp hàng hóa dịch vụ.

Các khoản nợ phải trả và chi phí phải trả được phân loại ngắn hạn và dài hạn trên Bảng cân đối kế toán căn cứ theo kỳ hạn còn lại tại ngày kết thúc năm tài chính.

### **14. Vốn chủ sở hữu**

#### *Vốn góp của chủ sở hữu*

Vốn góp của chủ sở hữu được ghi nhận theo số vốn thực tế đã góp của các cổ đông.

### **15. Phân phối lợi nhuận**

Lợi nhuận sau thuế thu nhập doanh nghiệp được phân phối cho các cổ đông sau khi đã trích lập các quỹ theo Điều lệ của Công ty cũng như các quy định của pháp luật và đã được Đại hội đồng cổ đông phê duyệt.

Việc phân phối lợi nhuận cho các cổ đông được cân nhắc đến các khoản mục phi tiền tệ nằm trong lợi nhuận sau thuế chưa phân phối có thể ảnh hưởng đến luồng tiền và khả năng chi trả cổ tức như lãi do đánh giá lại tài sản mang đi góp vốn, lãi do đánh giá lại các khoản mục tiền tệ, các công cụ tài chính và các khoản mục phi tiền tệ khác.

Cổ tức được ghi nhận là nợ phải trả khi được Đại hội đồng cổ đông phê duyệt.

### **16. Ghi nhận doanh thu và thu nhập**

#### *Doanh thu cung cấp dịch vụ*

Doanh thu cung cấp dịch vụ được ghi nhận khi đồng thời thỏa mãn các điều kiện sau:

- Doanh thu được xác định tương đối chắc chắn. Khi hợp đồng quy định người mua được quyền trả lại dịch vụ đã mua theo những điều kiện cụ thể, doanh thu chỉ được ghi nhận khi những điều kiện cụ thể đó không còn tồn tại và người mua không được quyền trả lại dịch vụ đã cung cấp.
- Công ty đã hoặc sẽ thu được lợi ích kinh tế từ giao dịch cung cấp dịch vụ đó.
- Xác định được phần công việc đã hoàn thành vào thời điểm báo cáo.
- Xác định được chi phí phát sinh cho giao dịch và chi phí để hoàn thành giao dịch cung cấp dịch vụ đó.

## **CÔNG TY CỔ PHẦN ICD TÂN CẢNG SÓNG THẦN**

Địa chỉ: Số 7/20 đường ĐT 743, khu phố Bình Đáng, phường Bình Hòa, thành phố Thuận An, tỉnh Bình Dương  
**BÁO CÁO TÀI CHÍNH GIỮA NIÊN ĐỘ**

Cho năm tài chính kết thúc ngày 31 tháng 12 năm 2021

**Bản thuyết minh Báo cáo tài chính giữa niên độ** (tiếp theo)

---

Trường hợp dịch vụ được thực hiện trong nhiều kỳ thì doanh thu được ghi nhận trong kỳ được căn cứ vào kết quả phân công việc đã hoàn thành vào ngày kết thúc kỳ kế toán.

### ***Tiền lãi***

Tiền lãi được ghi nhận trên cơ sở thời gian và lãi suất thực tế từng kỳ.

### ***Cổ tức và lợi nhuận được chia***

Cổ tức và lợi nhuận được chia được ghi nhận khi Công ty được quyền nhận cổ tức hoặc lợi nhuận từ việc góp vốn. Cổ tức được nhận bằng cổ phiếu chỉ được theo dõi số lượng cổ phiếu tăng thêm, không ghi nhận giá trị cổ phiếu nhận được.

## **17. Chi phí đi vay**

Chi phí đi vay bao gồm lãi tiền vay và các chi phí khác phát sinh liên quan trực tiếp đến các khoản vay. Chi phí đi vay được ghi nhận vào chi phí khi phát sinh.

## **18. Các khoản chi phí**

Chi phí là những khoản làm giảm lợi ích kinh tế được ghi nhận tại thời điểm giao dịch phát sinh hoặc khi có khả năng tương đối chắc chắn sẽ phát sinh trong tương lai không phân biệt đã chi tiền hay chưa.

Các khoản chi phí và khoản doanh thu do nó tạo ra phải được ghi nhận đồng thời theo nguyên tắc phù hợp. Trong trường hợp nguyên tắc phù hợp xung đột với nguyên tắc thận trọng, chi phí được ghi nhận căn cứ vào bản chất và quy định của các chuẩn mực kế toán để đảm bảo phản ánh giao dịch một cách trung thực, hợp lý.

## **19. Thuế thu nhập doanh nghiệp**

Chi phí thuế thu nhập doanh nghiệp chỉ bao gồm thuế thu nhập hiện hành, là khoản thuế được tính dựa trên thu nhập tính thuế. Thu nhập tính thuế chênh lệch so với lợi nhuận kế toán là do điều chỉnh các khoản chênh lệch tạm thời giữa thuế và kế toán, các chi phí không được trừ cũng như điều chỉnh các khoản thu nhập không phải chịu thuế và các khoản lỗ được chuyển.

## **20. Bên liên quan**

Các bên được coi là liên quan nếu một bên có khả năng kiểm soát hoặc có ảnh hưởng đáng kể đối với bên kia trong việc ra quyết định các chính sách tài chính và hoạt động. Các bên cũng được xem là bên liên quan nếu cùng chịu sự kiểm soát chung hay chịu ảnh hưởng đáng kể chung.

Trong việc xem xét mối quan hệ của các bên liên quan, bản chất của mối quan hệ được chú trọng nhiều hơn hình thức pháp lý.

## **21. Báo cáo theo bộ phận**

Bộ phận theo lĩnh vực kinh doanh là một phần có thể xác định riêng biệt tham gia vào quá trình sản xuất hoặc cung cấp sản phẩm, dịch vụ và có rủi ro và lợi ích kinh tế khác với các bộ phận kinh doanh khác.

Bộ phận theo khu vực địa lý là một phần có thể xác định riêng biệt tham gia vào quá trình sản xuất hoặc cung cấp sản phẩm, dịch vụ trong phạm vi một môi trường kinh tế cụ thể và có rủi ro và lợi ích kinh tế khác với các bộ phận kinh doanh trong các môi trường kinh tế khác.

Thông tin bộ phận được lập và trình bày phù hợp với chính sách kế toán áp dụng cho việc lập và trình bày Báo cáo tài chính của Công ty.



## CÔNG TY CỔ PHẦN ICD TÂN CẢNG SÔNG THẦN

Địa chỉ: Số 7/20 đường ĐT 743, khu phố Bình Đáng, phường Bình Hòa, thành phố Thuận An, tỉnh Bình Dương  
BÁO CÁO TÀI CHÍNH GIỮA NIÊN ĐỘ

Cho năm tài chính kết thúc ngày 31 tháng 12 năm 2021

Bản thuyết minh Báo cáo tài chính giữa niên độ (tiếp theo)

### V. THÔNG TIN BỔ SUNG CHO CÁC KHOẢN MỤC TRÌNH BÀY TRONG BẢNG CÂN ĐỐI KÊ TOÁN

#### 1. Tiền và các khoản tương đương tiền

	Số cuối năm	Số đầu năm
Tiền mặt	2.105.401.940	1.375.494.353
Tiền gửi ngân hàng không kỳ hạn	44.943.958.183	25.480.611.604
Các khoản tương đương tiền (tiền gửi ngân hàng có kỳ hạn gốc không quá 3 tháng)	5.700.000.000	5.700.000.000
<b>Cộng</b>	<b>52.749.360.123</b>	<b>32.556.105.957</b>

#### 2. Các khoản đầu tư tài chính

	Số cuối năm		Số đầu năm	
	Giá gốc	Dự phòng	Giá gốc	Dự phòng
<b>Đầu tư vào công ty liên kết</b>	<b>12.391.312.981</b>	-	<b>12.391.312.981</b>	-
Công ty Cổ phần Tiếp vận Tân Cảng Bình Dương <sup>(i)</sup>	11.440.000.000	-	11.440.000.000	-
Công ty Cổ phần Maruzen Unithai Logistics Việt Nam <sup>(ii)</sup>	951.312.981	-	951.312.981	-
<b>Đầu tư góp vốn vào đơn vị khác</b>	<b>6.456.460.100</b>	-	<b>6.456.460.100</b>	-
Ngân hàng TMCP Quân Đội <sup>(iii)</sup>	6.456.460.100	-	6.456.460.100	-
<b>Cộng</b>	<b>18.847.773.081</b>	-	<b>18.847.773.081</b>	-

(i) Theo Giấy chứng nhận đăng ký doanh nghiệp số 3700923658 thay đổi lần thứ 11 ngày 21 tháng 06 năm 2017 do Sở Kế hoạch và Đầu tư tỉnh Bình Dương cấp. Công ty đầu tư vào Công ty Cổ phần Tiếp vận Tân Cảng Bình Dương 1.080.000 cổ phần, tương đương 36% vốn điều lệ. Tại ngày kết thúc năm tài chính, Công ty đã góp đủ vốn điều lệ theo cam kết.

(ii) Theo Giấy chứng nhận đầu tư số 411032000038 ngày 16 tháng 4 năm 2008 do Ủy ban nhân dân thành phố Hồ Chí Minh cấp. Công ty đầu tư vào Công ty Cổ phần Unithai Maruzen Logistics Việt Nam 480.000.000 VND (48.000 cổ phần) tương đương 20% vốn điều lệ. Sau khi thực hiện cổ phần hóa, giá trị khoản đầu tư được xác định lại là 951.312.981 VND.

(iii) Công ty ủy thác cho Công ty mẹ đầu tư cổ phiếu vào Ngân hàng TMCP Quân đội. Sau khi thực hiện cổ phần hóa, giá trị khoản đầu tư được xác định lại là 6.456.460.100 VND. Tại ngày kết thúc năm tài chính, số lượng cổ phiếu của Ngân hàng TMCP Quân đội mà Công ty ủy thác đầu tư là 705.411 cổ phiếu (số đầu năm là 613.401 cổ phiếu, số tăng trong năm do được chia cổ tức bằng cổ phiếu).

#### Giá trị hợp lý

Đối với các khoản đầu tư có giá niêm yết, giá trị hợp lý được xác định theo giá niêm yết tại ngày 30/06/2021. Giá trị hợp lý của khoản đầu tư cổ phiếu Ngân hàng TMCP Quân đội tại ngày 30 tháng 06 năm 2021 là 30.579.566.850 VND (tại ngày 31 tháng 12 năm 2020 là 16.224.453.000 VND).

Công ty chưa xác định giá trị hợp lý của các khoản đầu tư không có giá niêm yết do chưa có hướng dẫn cụ thể về việc xác định giá trị hợp lý.

#### Tình hình hoạt động của các công ty liên kết

Các công ty liên kết đang hoạt động kinh doanh bình thường, không có thay đổi lớn so với năm trước.

## CÔNG TY CỔ PHẦN ICD TÂN CẢNG SÔNG THẦN

Địa chỉ: Số 7/20 đường ĐT 743, khu phố Bình Đáng, phường Bình Hòa, thành phố Thuận An, tỉnh Bình Dương  
BÁO CÁO TÀI CHÍNH GIỮA NIÊN ĐỘ

Cho năm tài chính kết thúc ngày 31 tháng 12 năm 2021

Bản thuyết minh Báo cáo tài chính giữa niên độ (tiếp theo)

### 3. Phải thu ngắn hạn của khách hàng

	<u>Số cuối năm</u>	<u>Số đầu năm</u>
<b><i>Phải thu các bên liên quan</i></b>	<b>13.557.387.518</b>	<b>6.331.150.048</b>
Công ty TNHH Một thành viên Tổng Công ty Tân Cảng Sài Gòn	12.561.921.074	5.497.404.817
Công ty Cổ phần Tiếp vận Tân Cảng Bình Dương	270.949.103	458.888.295
Công ty Cổ phần Unithai Maruzen Logistics Việt Nam	86.382.919	41.933.225
Công ty Cổ phần Tân Cảng – Tây Ninh	108.599.000	81.906.000
Công ty Cổ phần Đầu tư Phát triển Hạ tầng Tân Cảng	529.535.422	251.017.711
<b><i>Phải thu các khách hàng khác</i></b>	<b>36.857.551.988</b>	<b>47.386.192.440</b>
Công ty TNHH Kimberly - Clark Việt Nam	11.554.428.853	10.106.318.538
Công ty TNHH Dịch vụ Chuỗi cung ứng DHL Việt Nam	2.324.943.352	11.443.429.090
Công ty TNHH ITL Bình Dương	554.312.300	1.407.408.368
Các khách hàng khác	23.092.546.371	24.429.036.444
<b>Cộng</b>	<b>50.414.939.506</b>	<b>53.717.342.488</b>

### 4. Trả trước cho người bán ngắn hạn

	<u>Số cuối năm</u>	<u>Số đầu năm</u>
Công ty TNHH Xây dựng Thương mại Kiến Nhật	-	98.461.000
Công ty TNHH Én Phương Đông	-	100.000.000
Công ty TNHH Kiến Trúc XD Hoàn Phát	328.847.000	-
Công ty TNHH XD TM KT Thái Hà	156.314.880	-
Các nhà cung cấp khác	244.115.850	11.000.000
<b>Cộng</b>	<b>729.277.730</b>	<b>209.461.000</b>

### 5. Phải thu ngắn hạn/dài hạn khác

#### 5a. Phải thu ngắn hạn khác

	<u>Số cuối năm</u>		<u>Số đầu năm</u>	
	<u>Giá trị</u>	<u>Dự phòng</u>	<u>Giá trị</u>	<u>Dự phòng</u>
<b><i>Phải thu các bên liên quan</i></b>	<b>10.619.908.182</b>	-	<b>12.300.874.404</b>	-
Công ty Cổ phần Đầu tư Phát triển Hạ tầng Tân Cảng	10.402.174.234	-	11.879.742.746	-
- Lãi hợp tác kinh doanh	1.637.269.267	-	459.131.263	-
- Vốn góp hợp tác kinh doanh	8.764.904.967	-	11.395.611.483	-
- Chi hộ	-	-	25.000.000	-
Công ty TNHH Một thành viên Tổng Công ty Tân Cảng Sài Gòn	217.733.948	-	421.131.658	-
- Các khoản chi hộ	-	-	-	-
<b><i>Phải thu các tổ chức và cá nhân khác</i></b>	<b>7.739.591.831</b>	-	<b>10.629.141.103</b>	-
Phải thu nhiên liệu đội cơ giới	48.619.756	-	33.466.795	-
Tạm ứng	384.416.653	-	-	-
Phải thu phần thuế GTGT đầu	1.818.181.818	-	3.922.840.242	-

## CÔNG TY CỔ PHẦN ICD TÂN CẢNG SÓNG THẦN

Địa chỉ: Số 7/20 đường ĐT 743, khu phố Bình Đáng, phường Bình Hòa, thành phố Thuận An, tỉnh Bình Dương  
BÁO CÁO TÀI CHÍNH GIỮA NIÊN ĐỘ

Cho năm tài chính kết thúc ngày 31 tháng 12 năm 2021

Bản thuyết minh Báo cáo tài chính giữa niên độ (tiếp theo)

	Số cuối năm		Số đầu năm	
	Giá trị	Dự phòng	Giá trị	Dự phòng
vào chưa kê khai				
Ký cược, ký quỹ	750.100.000	-	693.400.000	-
Lãi dự thu tiền gửi có kỳ hạn	5.621.918	-	5.887.397	-
Các khoản chi hộ	4.732.651.686	-	5.967.267.869	-
Các khoản phải thu ngắn hạn khác	263.499.187	-	6.278.800	-
<b>Cộng</b>	<b>18.405.265.252</b>	<b>-</b>	<b>22.930.015.507</b>	<b>-</b>

### 5b. Phải thu dài hạn khác

	Số cuối năm		Số đầu năm	
	Giá trị	Dự phòng	Giá trị	Dự phòng
<b>Phải thu các bên liên quan - Công ty Cổ phần Đầu tư Phát triển Hạ tầng Tân Cảng</b>	<b>40.059.475.915</b>	<b>-</b>	<b>40.059.475.915</b>	<b>-</b>
- Phải thu vốn góp hợp tác kinh doanh bãi IDI <sup>(i)</sup>	2.356.042.116	-	2.356.042.116	-
- Phải thu vốn góp hợp tác kinh doanh kho DHL <sup>(ii)</sup>	15.703.433.799	-	15.703.433.799	-
- Khoản ký quỹ, ký cược	22.000.000.000	-	22.000.000.000	-
<b>Phải thu các tổ chức khác - ký cược, ký quỹ</b>	<b>5.231.000.000</b>	<b>-</b>	<b>5.231.000.000</b>	<b>-</b>
Công ty Cổ phần Vận tải Đường sắt Hà Nội	3.317.000.000	-	3.631.000.000	-
Công ty Cổ phần Solar Esco	1.600.000.000	-	1.600.000.000	-
<b>Cộng</b>	<b>44.976.475.915</b>	<b>-</b>	<b>45.290.475.915</b>	<b>-</b>

(i) Là khoản góp vốn theo Hợp đồng hợp tác kinh doanh số 2408/IDI-KHKD ngày 24 tháng 8 năm 2015 về việc đầu tư xây dựng và khai thác bãi container tại ICD Tân Cảng Sóng Thần giữa ba bên là Công ty Đầu tư Phát triển Hạ tầng Tân Cảng, Công ty Cổ phần ICD Tân Cảng Sóng Thần và Công ty Cổ phần Tiếp vận Tân Cảng Bình Dương. Theo Phụ lục Hợp đồng hợp tác kinh doanh số 10A/PLHĐ-TCIDI ngày 17 tháng 01 năm 2017, thời hạn hợp tác là 10 năm. Công ty đã góp vốn với tỉ lệ 13,55% tổng vốn đầu tư của dự án. Khi hết thời hạn hợp tác, nếu Bộ Quốc phòng không có nhu cầu thu hồi đất thì hợp đồng hợp tác kinh doanh tiếp tục được gia hạn để khai thác.

(ii) Là khoản góp vốn theo Hợp đồng hợp tác kinh doanh số 1801/IDI-KHKD ngày 18 tháng 01 năm 2016 về việc Đầu tư xây dựng và khai thác kho tại ICD Tân Cảng Sóng Thần giữa ba bên là Công ty Cổ phần Đầu tư Phát triển Hạ tầng Tân Cảng (bên A), Công ty Cổ phần ICD Tân Cảng Sóng Thần (bên B) và Công ty Cổ phần Dịch vụ Bay và Du lịch Biển Tân Cảng (bên C). Công ty đã góp vốn với tỉ lệ 35% tổng vốn đầu tư của dự án. Thời hạn hợp tác là 49 năm kể từ ngày Tổng Công ty Tân Cảng Sài Gòn giao cơ sở hạ tầng cho bên A.

## CÔNG TY CỔ PHẦN ICD TÂN CẢNG SÓNG THẦN

Địa chỉ: Số 7/20 đường ĐT 743, khu phố Bình Đáng, phường Bình Hòa, thành phố Thuận An, tỉnh Bình Dương

**BÁO CÁO TÀI CHÍNH GIỮA NIÊN ĐỘ**

Cho năm tài chính kết thúc ngày 31 tháng 12 năm 2021

**Bản thuyết minh Báo cáo tài chính giữa niên độ (tiếp theo)**

### 6. Nợ xấu

	Số cuối kỳ			Số đầu năm		
	Thời gian quá hạn	Giá gốc	Dự phòng	Thời gian quá hạn	Giá gốc	Dự phòng
Công ty Cổ phần Đầu tư Thương mại Phát triển Logistics Toàn Cầu	2 - < 3 năm	1.435.552.637	(1.004.886.846)	2 - < 3 năm	1.435.552.637	(1.004.886.846)
Công ty TNHH Huỳnh Hùng Dũng	2 - < 3 năm	120.200.000	(84.140.000)	2 - < 3 năm	120.200.000	(84.140.000)
Công Ty TNHH Gokce & Ayca Logistics	2 - < 3 năm	448.800.000	(224,400,000)	06 tháng - < 1 năm	448.800.000	(134.640.000)
<b>Cộng</b>		<b>2.004.552.637</b>	<b>(1,313,426,846)</b>		<b>2.004.552.637</b>	<b>(1.223.666.846)</b>

### 7. Chi phí trả trước dài hạn

	Số cuối kỳ	Số đầu năm
Chi phí thuê cơ sở hạ tầng (*)	85.071.906.160	88.111.802.416
Giá trị lợi thế kinh doanh của doanh nghiệp	2.973.859.558	6.542.491.024
<b>Cộng</b>	<b>88.045.765.718</b>	<b>94.654.293.440</b>

- (\*) Chi phí thuê cơ sở hạ tầng của Công ty và Công ty TNHH Một thành viên Tổng Công ty Tân Cảng Sài Gòn là khoản thuê đất tọa lạc tại phường Bình Hòa, thành phố Thuận An, tỉnh Bình Dương theo Hợp đồng thuê đất số 532/TCT-KHKD ngày 01 tháng 6 năm 2016. Thời hạn thuê là 48 năm kể từ ngày 1/6/2016 đến hết ngày 31/12/2064.

## CÔNG TY CỔ PHẦN ICD TÂN CẢNG SÔNG THẦN

Địa chỉ: Số 7/20 đường ĐT 743, khu phố Bình Đáng, phường Bình Hòa, thành phố Thuận An, tỉnh Bình Dương

BÁO CÁO TÀI CHÍNH GIỮA NIÊN ĐỘ

Cho năm tài chính kết thúc ngày 31 tháng 12 năm 2021

Bản thuyết minh Báo cáo tài chính (tiếp theo)

### 8. Tài sản cố định hữu hình

	Nhà cửa, vật kiến trúc	Máy móc và thiết bị	Phương tiện vận tải, truyền dẫn	Thiết bị, dụng cụ quản lý	Cộng
Nguyên giá					
Số đầu năm	394.346.613.683	11.635.792.091	16.011.227.279	7.564.013.263	429.557.646.316
Mua trong kỳ	-	284.805.256	-	-	284.805.256
Giảm trong kỳ	-	-	-	-	-
Đầu tư XDCB hoàn thành	-	-	-	-	-
<b>Số cuối kỳ</b>	<b>394.361.642.684</b>	<b>11.920.597.347</b>	<b>16.011.227.279</b>	<b>7.564.013.263</b>	<b>429.842.451.572</b>
<i>Trong đó:</i>					
Đã khấu hao hết nhưng vẫn còn sử dụng	8.240.374.832	6.169.463.970	6.053.069.160	7.330.361.381	27.687.769.343
Chờ thanh lý					
<b>Giá trị hao mòn</b>					
Số đầu năm	163.058.393.449	10.667.199.452	9.729.986.178	7.393.395.004	190.848.974.083
Khấu hao trong kỳ	17.179.570.452	602.340.804	1.324.964.997	40.944.493	19.147.820.746
<b>Số cuối kỳ</b>	<b>180.237.963.901</b>	<b>11.269.540.256</b>	<b>11.054.951.175</b>	<b>7.434.339.497</b>	<b>209.996.794.829</b>
<b>Giá trị còn lại</b>					
Số đầu năm	231.288.220.234	968.592.639	6.281.241.101	170.618.259	238.708.672.233
<b>Số cuối kỳ</b>	<b>214.108.649.782</b>	<b>651.057.091</b>	<b>4.956.276.104</b>	<b>129.673.766</b>	<b>219.845.656.743</b>
<i>Trong đó:</i>					
Tạm thời chưa sử dụng	-	-	-	-	-
Đang chờ thanh lý	-	-	-	-	-

Một số tài sản cố định hữu hình có giá trị còn lại theo số sách là 143.328.290.123 VND đã được thế chấp, cầm cố để đảm bảo cho các khoản vay của Ngân hàng Thương mại Cổ phần Quân đội – Chi nhánh Bình Dương và Ngân hàng Thương mại Cổ phần Quân đội – Chi nhánh Nam Bình Dương.

## CÔNG TY CỔ PHẦN ICD TÂN CẢNG SÓNG THẦN

Địa chỉ: Số 7/20 đường ĐT 743, khu phố Bình Đáng, phường Bình Hòa, thành phố Thuận An, tỉnh Bình Dương  
BÁO CÁO TÀI CHÍNH GIỮA NIÊN ĐỘ

Cho năm tài chính kết thúc ngày 31 tháng 12 năm 2021

Bản thuyết minh Báo cáo tài chính (tiếp theo)

### 9. Tài sản cố định vô hình

Là phần mềm máy vi tính.

	Nguyên giá	Giá trị hao mòn	Giá trị còn lại
Số đầu năm	5.251.521.818	(5.110.966.266)	140.555.552
Tăng trong năm	200.000.000		200.000.000
Khấu hao trong năm	-	(84.999.998)	(84.999.998)
<b>Số cuối năm</b>	<b>5.451.521.818</b>	<b>(5.195.966.264)</b>	<b>255.555.554</b>

Trong đó:

Nguyên giá chương trình phần mềm máy vi tính đã khấu hao hết nhưng vẫn còn sử dụng là 4.791.521.818 VND.

### 10. Phải trả người bán ngắn hạn

	Số cuối năm	Số đầu năm
<b>Phải trả các bên liên quan</b>	<b>21.019.161.435</b>	<b>46.769.871.544</b>
Công ty TNHH Một thành viên Tổng Công ty Tân Cảng Sài Gòn	20.734.270.700	46.324.187.183
Công ty Cổ phần Tiếp Vận Tân Cảng Bình Dương	284.890.735	319.784.361
Công ty Cổ phần Tân Cảng - Tây Ninh		113.300.000
Công ty TNHH Phát triển Nguồn nhân lực Tân Cảng - STC		12.600.000
<b>Phải trả các nhà cung cấp khác</b>	<b>16.427.884.513</b>	<b>25.019.717.846</b>
Các nhà cung cấp khác	16.427.884.513	25.019.717.846
<b>Cộng</b>	<b>37.447.045.948</b>	<b>71.789.589.390</b>

Công ty không có nợ phải trả người bán quá hạn chưa thanh toán.

### 11. Thuế và các khoản phải nộp Nhà nước

	Số đầu năm		Số phát sinh trong năm		Số cuối năm	
	Phải nộp	Phải thu	Số phải nộp	Số đã thực nộp	Phải nộp	Phải thu
Thuế GTGT hàng nội địa	-	693.578.638	4.826.812.924	2.753.259.172	1.379.975.114	-
Thuế thu nhập doanh nghiệp	-	671.731.218	3.069.444.855	354.814.977	2.042.898.660	-
Thuế thu nhập doanh nghiệp bên hợp tác kinh doanh nộp hộ	-	-	-31.692.496	-31.692.496	-	-
Thuế thu nhập cá nhân	110.371.120		466.505.910	573.412.401	3.464.629	-
Các loại thuế khác	-		3.000.000	(3.000.000)	-	-
<b>Cộng</b>	<b>110.371.120</b>	<b>671.731.218</b>	<b>8.334.071.193</b>	<b>3.652.794.054</b>	<b>3.426.338.403</b>	<b>-</b>

#### Thuế giá trị gia tăng

Công ty nộp thuế giá trị gia tăng theo phương pháp khấu trừ. Thuế suất thuế giá trị gia tăng như sau:

- Cung cấp nước sạch 5 %
- Các dịch vụ khác 10 %

#### Các loại thuế khác

## CÔNG TY CỔ PHẦN ICD TÂN CẢNG SÓNG THẦN

Địa chỉ: Số 7/20 đường ĐT 743, khu phố Bình Đáng, phường Bình Hòa, thành phố Thuận An, tỉnh Bình Dương

BÁO CÁO TÀI CHÍNH GIỮA NIÊN ĐỘ

Cho năm tài chính kết thúc ngày 31 tháng 12 năm 2021

Bản thuyết minh Báo cáo tài chính (tiếp theo)

Công ty kê khai và nộp theo quy định.

### 12. Chi phí phải trả ngắn hạn

	<u>Số cuối năm</u>	<u>Số đầu năm</u>
<b>Phải trả các bên liên quan</b>	<b>29.007.026.835</b>	<b>16.372.385.780</b>
Công ty TNHH Một thành viên Tổng Công ty Tân cảng Sài Gòn	28.032.106.001	16.172.990.330
Chi phí thuê đất	23.002.007.681	15.334.671.785
Chi phí thuê tài sản trên đất	5.030.098.320	-
Chi phí dịch vụ khác		838.318.545
Công ty Cổ phần Tiếp vận Tân Cảng Bình Dương - chi phí vận chuyển	974.920.834	199.395.450
<b>Phải trả các tổ chức và cá nhân khác</b>	<b>10.102.031.106</b>	<b>1.217.675.011</b>
Chi phí lãi vay phải trả	34.555.888	88.741.375
Chi phí phúc lợi trực tiếp	1.725.000.000	
Chi phí hoa hồng, hội nghị khách hàng	1.450.000.000	940.000.000
Các chi phí phải trả ngắn hạn khác	6.927.031.106	188.933.636
<b>Cộng</b>	<b>39.109.057.941</b>	<b>17.590.060.791</b>

### 13. Phải trả khác

#### 13a. Phải trả ngắn hạn khác

	<u>Số cuối năm</u>	<u>Số đầu năm</u>
<b>Phải trả các bên liên quan</b>	<b>4.530.014.002</b>	<b>3.193.400.821</b>
Công ty Cổ phần Đầu tư Phát triển Hạ Tầng Tân Cảng – Phải trả tiền thu hộ hợp tác kinh doanh	4.530.014.002	2.265.007.001
Công ty TNHH Một thành viên Tổng Công ty Tân Cảng Sài Gòn - thu hộ		928.393.820
<b>Phải trả các tổ chức và cá nhân khác</b>	<b>46.030.866.344</b>	<b>9.610.483.102</b>
Kinh phí công đoàn	348.652.473	263.673.500
Bảo hiểm xã hội, bảo hiểm y tế, bảo hiểm thất nghiệp	708.161.841	468.926.888
Nhận ký quỹ, ký cược ngắn hạn	4.144.567.230	8.394.615.230
Cổ tức phải chia	40.829.484.800	
Các khoản phải trả ngắn hạn khác	344.200.000	483.267.484
<b>Cộng</b>	<b>50.905.080.346</b>	<b>12.803.883.923</b>

#### 13b. Phải trả dài hạn khác

Là các khoản nhận ký quỹ, ký cược dài hạn của các tổ chức khác, chi tiết như sau:

	<u>Số cuối năm</u>	<u>Số đầu năm</u>
Công ty TNHH Logitem Việt Nam	27.407.600.710	27.407.600.710
Công ty TNHH Dịch vụ Chuỗi cung ứng DHL Việt Nam	22.000.000.000	22.000.000.000
Công ty TNHH Nissin Logistics Việt Nam	6.420.612.000	6.420.612.000
Công ty TNHH ITL Bình Dương	44.583.333.342	45.833.333.340
Các khách hàng khác	2.464.143.000	4.040.943.000

## CÔNG TY CỔ PHẦN ICD TÂN CẢNG SÓNG THẦN

Địa chỉ: Số 7/20 đường ĐT 743, khu phố Bình Đáng, phường Bình Hòa, thành phố Thuận An, tỉnh Bình Dương  
BÁO CÁO TÀI CHÍNH GIỮA NIÊN ĐỘ

Cho năm tài chính kết thúc ngày 31 tháng 12 năm 2021

Bản thuyết minh Báo cáo tài chính (tiếp theo)

	<u>Số cuối năm</u>	<u>Số đầu năm</u>
<b>Cộng</b>	<b>102.875.689.052</b>	<b>105.702.489.050</b>

### 13c. Nợ quá hạn chưa thanh toán

Công ty không có nợ phải trả khác quá hạn chưa thanh toán.

## 14. Vay

### 14a. Vay dài hạn đến hạn trả

Công ty có khả năng trả được các khoản vay dài hạn đến hạn trả.

Chi tiết số phát sinh về các khoản vay dài hạn đến hạn trả trong năm như sau:

Số đầu năm	19.520.000.000
Số tiền vay phát sinh	-
Kết chuyển từ vay và nợ dài hạn	
Số tiền vay đã trả	9.760.000.000
<b>Số cuối năm</b>	<b>9.760.000.000</b>

### 14b. Vay dài hạn

	<u>Số cuối kỳ</u>	<u>Số đầu năm</u>
Ngân hàng TMCP Ngoại thương Việt Nam		
- Chi nhánh Bình Dương <sup>(i)</sup>	82.981.905.479	82.981.905.479
<b>Cộng</b>	<b>82.981.905.479</b>	<b>82.981.905.479</b>

Công ty có khả năng trả được các khoản vay dài hạn.

<sup>(i)</sup> Hợp đồng cho vay theo Dự án đầu tư số 016D18 ngày 27 tháng 12 năm 2018 (Kèm theo Hợp đồng cấp tín dụng số 041K18 ngày 26 tháng 07 năm 2018) cho vay thanh toán tiền xây dựng dự án kho phục vụ khách hàng Công ty Cổ phần giao nhận và vận chuyển Indo Trần (“ITL”). Thời hạn của khoản vay là 84 tháng, lãi suất cho vay dài hạn VND cố định trong năm thứ nhất kể từ ngày giải ngân đầu tiên là 8.1%, kể từ năm thứ 2 trở đi áp dụng lãi suất cho vay dài hạn VND điều chỉnh theo thông báo của ngân hàng trong từng thời kỳ. Lãi suất của khoản vay trong năm 2020 là 7.9%.

Khoản vay này được đảm bảo bằng việc thế chấp: (i) Quyền khai thác và các quyền tài sản khác đối với toàn bộ tài sản thuộc Dự án; (ii) Quyền đòi nợ phát sinh từ các hợp đồng thuê thành lập trung tâm kho bãi tại ICD Tân Cảng Sóng Thần với ITL; Thỏa thuận chuyển giao hợp đồng giữa ITL, Công ty TNHH ITL Bình Dương; Hợp đồng hợp tác kinh doanh khai thác điều hành trung tâm kho bãi tại ICD Tân Cảng Sóng Thần với Công ty TNHH ITL Bình Dương; (iii) Toàn bộ thiết bị, tường bao, cột kèo, mái tôn và các kết cấu khác thuộc Dự án.

Kỳ hạn thanh toán các khoản vay dài hạn như sau:

	<u>Số cuối năm</u>	<u>Số đầu năm</u>
Từ 1 năm trở xuống	19.520.000.000	19.520.000.000
Trên 1 năm đến 5 năm	68.341.905.479	82.981.905.479
Trên 5 năm	-	-
<b>Cộng</b>	<b>87.861.905.479</b>	<b>102.501.905.479</b>

### 14c. Vay quá hạn chưa thanh toán

Công ty không có các khoản vay quá hạn chưa thanh toán.



## CÔNG TY CỔ PHẦN ICD TÂN CẢNG SÓNG THẦN

Địa chỉ: Số 7/20 đường ĐT 743, khu phố Bình Đáng, phường Bình Hòa, thành phố Thuận An, tỉnh Bình Dương  
BÁO CÁO TÀI CHÍNH GIỮA NIÊN ĐỘ

Cho năm tài chính kết thúc ngày 31 tháng 12 năm 2021

Bản thuyết minh Báo cáo tài chính (tiếp theo)

### 15. Quỹ khen thưởng, phúc lợi

	Số đầu năm	Tăng do trích lập từ lợi nhuận	Chi quỹ trong năm	Số cuối năm
Quỹ khen thưởng	570.048.977	2.489.014.025	9.000.000	3.050.063.002
Quỹ phúc lợi	850.331.221	4.978.028.049	5.348.306.928	480.052.342
Quỹ thưởng Ban quản lý, điều hành	103.542.901	277.500.000	90.000.000	291.042.901
<b>Cộng</b>	<b>1.523.923.099</b>	<b>2.250.000.000</b>	<b>5.116.860.328</b>	<b>3.821.158.245</b>

(\*) Là khoản tiền thưởng cho tập thể, cá nhân nhận từ Công ty TNHH Một thành viên Tổng Công ty Tân Cảng Sài Gòn.

### 16. Vốn chủ sở hữu

#### 16a. Chi tiết vốn góp của chủ sở hữu

	Số cuối năm	Số đầu năm
Công ty TNHH Một thành viên Tổng Công ty Tân Cảng Sài Gòn	61.244.230.000	61.244.230.000
Công ty Cổ phần Hàng hải Á Châu	43.533.550.000	43.533.550.000
Các cổ đông khác	15.308.940.000	15.308.940.000
<b>Cộng</b>	<b>120.086.720.000</b>	<b>120.086.720.000</b>

#### 16b. Cổ phiếu

	Số cuối năm	Số đầu năm
Số lượng cổ phiếu phổ thông đăng ký phát hành	12.008.672	12.008.672
Số lượng cổ phiếu phổ thông đã phát hành	12.008.672	12.008.672
Số lượng cổ phiếu phổ thông đang lưu hành	12.008.672	12.008.672

Mệnh giá cổ phiếu đang lưu hành: 10.000 VND.

### 17. Các khoản mục ngoài Bảng cân đối kế toán

Tại ngày kết thúc năm tài chính, tiền bao gồm 132.021,34USD (số đầu năm là 122.838.69 USD).

Bình Dương, ngày tháng 04 năm 2021

Người lập biểu

Kế toán trưởng

Giám đốc

Nguyễn Viết Hà

Nguyễn Thị Minh Hương

Trần Trí Dũng

