

BẢNG CÂN ĐỐI KẾ TOÁN

Tại ngày 30 tháng 06 năm 2021

(Áp dụng cho doanh nghiệp đáp ứng giả định hoạt động liên tục)

Đơn vị tính: VND

TÀI SẢN	Mã số	Thuyết minh	Số cuối năm	Số đầu năm
1	2	3	4	5
A. TÀI SẢN NGẮN HẠN	100		438,876,076,748	456,713,745,833
I. Tiền và các khoản tương đương tiền	110		8,205,958,595	29,961,562,247
1. Tiền	111		8,205,958,595	29,961,562,247
2. Các khoản tương đương tiền	112			
II. Đầu tư tài chính ngắn hạn	120		3,629,460,405	3,626,452,219
1. Chứng khoán kinh doanh	121		462,500,000	462,500,000
2. Dự phòng giảm giá chứng khoán kinh doanh (*)	122			
3. Đầu tư nắm giữ đến ngày đáo hạn	123		3,166,960,405	3,163,952,219
III. Các khoản phải thu ngắn hạn	130		149,188,163,080	155,421,394,618
1. Phải thu ngắn hạn của khách hàng	131		119,148,098,259	126,954,111,116
2. Trả trước cho người bán ngắn hạn	132		33,666,570,625	32,097,016,490
3. Phải thu nội bộ ngắn hạn	133			
4. Phải thu theo tiến độ kế hoạch hợp đồng xây dựng	134			
5. Phải thu về cho vay ngắn hạn	135			
6. Phải thu ngắn hạn khác	136		6,753,210,218	6,749,983,034
7. Dự phòng các khoản phải thu ngắn hạn khó đòi (*)	137		(10,379,716,022)	(10,379,716,022)
8. Tài sản thiếu chờ xử lý	139			
IV. Hàng tồn kho	140		257,544,182,198	251,282,306,473
1. Hàng tồn kho	141		257,544,182,198	251,282,306,473
2. Dự phòng giảm giá hàng tồn kho (*)	149			
V. Tài sản ngắn hạn khác	150		20,308,312,470	16,422,030,276
1. Chi phí trả trước ngắn hạn	151		7,899,434,432	7,577,644,311
2. Thuế giá trị gia tăng được khấu trừ	152		10,455,408,644	6,922,572,073
3. Thuế và các khoản khác phải thu Nhà nước	153		1,953,469,394	1,921,813,892
4. Giao dịch mua bán lại trái phiếu Chính phủ	154			
5. Tài sản ngắn hạn khác	155			
B. TÀI SẢN DÀI HẠN	200		591,860,885,880	604,203,583,352
I. Các khoản phải thu dài hạn	210		3,455,784,000	3,305,784,000
1. Phải thu dài hạn của khách hàng	211			
2. Trả trước cho người bán dài hạn	212			
3. Vốn kinh doanh ở đơn vị trực thuộc	213			
4. Phải thu nội bộ dài hạn	214			
5. Phải thu về cho vay dài hạn	215			
6. Phải thu dài hạn khác	216		3,455,784,000	3,305,784,000
7. Dự phòng phải thu dài hạn khó đòi (*)	219			
II. Tài sản cố định	220		246,329,293,714	255,955,641,563
1. Tài sản cố định hữu hình	221		169,721,722,829	182,467,179,180
- Nguyên giá	222		697,293,105,758	695,896,917,820
- Giá trị hao mòn lũy kế (*)	223		(527,571,382,929)	(513,429,738,640)
2. Tài sản cố định thuê tài chính	224		74,197,714,575	70,846,717,977

- Nguyên giá	225		110,772,677,659	101,104,853,950
- Giá trị hao mòn lũy kế (*)	226		(36,574,963,084)	(30,258,135,973)
3. Tài sản cố định vô hình	227		2,409,856,310	2,641,744,406
- Nguyên giá	228		5,327,989,316	5,327,989,316
- Giá trị hao mòn lũy kế (*)	229		(2,918,133,006)	(2,686,244,910)
III. Bất động sản đầu tư	230		161,801,723,333	164,316,429,191
- Nguyên giá	231		189,463,487,772	189,463,487,772
- Giá trị hao mòn lũy kế (*)	232		(27,661,764,439)	(25,147,058,581)
IV. Tài sản dở dang dài hạn	240		14,815,340,460	13,243,453,262
1. Chi phí sản xuất, kinh doanh dở dang dài hạn	241			
2. Chi phí xây dựng cơ bản dở dang	242		14,815,340,460	13,243,453,262
V. Đầu tư tài chính dài hạn	250		133,302,230,056	133,302,230,056
1. Đầu tư vào công ty con	251			
2. Đầu tư vào công ty liên doanh, liên kết	252		131,253,596,656	131,253,596,656
3. Đầu tư góp vốn vào đơn vị khác	253			
4. Dự phòng đầu tư tài chính dài hạn (*)	254			
5. Đầu tư nắm giữ đến ngày đáo hạn	255		2,048,633,400	2,048,633,400
VI. Tài sản dài hạn khác	260		* 32,156,514,317	34,080,045,280
1. Chi phí trả trước dài hạn	261		32,156,514,317	34,080,045,280
2. Tài sản thuê thu nhập hoãn lại	262			
3. Thiết bị, vật tư, phụ tùng thay thế dài hạn	263			
4. Tài sản dài hạn khác	268			
TỔNG CỘNG TÀI SẢN (270 = 100 + 200)	270		1,030,736,962,628	1,060,917,329,185

001.
 TY
 HÂN
 KHÍ
 LON
 TP.

NGUỒN VỐN	Mã số	Thuyết minh	Số cuối năm	Đầu năm
1	2	3	4	5
C. NỢ PHẢI TRẢ	300		651,333,902,882	682,582,236,453
I. Nợ ngắn hạn	310		568,596,583,541	585,232,775,503
1. Phải trả người bán ngắn hạn	311		102,107,160,754	98,528,823,842
2. Người mua trả tiền trước ngắn hạn	312		464,814,008	69,795,000
3. Thuế và các khoản phải nộp nhà nước	313		3,427,879,989	2,848,857,925
4. Phải trả người lao động	314		12,980,253,821	27,708,482,971
5. Chi phí phải trả ngắn hạn	315		713,870,013	662,304,545
6. Phải trả nội bộ ngắn hạn	316			
7. Phải trả theo tiến độ kế hoạch hợp đồng xây dựng	317			
8. Doanh thu chưa thực hiện ngắn hạn	318		4,687,806,065	3,749,006,060
9. Phải trả ngắn hạn khác	319		24,530,300,792	28,630,462,751
10. Vay và nợ thuê tài chính ngắn hạn	320		373,255,093,831	389,510,933,486
- Các khoản đi vay ngắn hạn	320B		348,898,706,194	360,355,901,288
- Các khoản đi vay dài hạn đến hạn trả	320C		6,112,456,352	10,152,456,354
- Nợ thuê tài chính đến hạn trả	320D		18,243,931,285	19,002,575,844
11. Dự phòng phải trả ngắn hạn	321			
12. Quỹ khen thưởng, phúc lợi	322		46,429,404,268	33,524,108,923
13. Quỹ bình ổn giá	323			
14. Giao dịch mua bán lại trái phiếu Chính phủ	324			
II. Nợ dài hạn	330		82,737,319,341	97,349,460,950
1. Phải trả người bán dài hạn	331			18,976,757,286
2. Người mua trả tiền trước dài hạn	332			
3. Chi phí phải trả dài hạn	333			
4. Phải trả nội bộ về vốn kinh doanh	334			
5. Phải trả nội bộ dài hạn	335			
6. Doanh thu chưa thực hiện dài hạn	336			
7. Phải trả dài hạn khác	337		890,000,000	890,000,000
8. Vay và nợ thuê tài chính dài hạn	338		81,847,319,341	77,482,703,664
- Các khoản đi vay dài hạn	338A		56,604,809,308	50,029,665,888
- Nợ thuê tài chính dài hạn	338E		25,242,510,033	27,453,037,776
9. Trái phiếu chuyển đổi	339			
10. Cổ phiếu ưu đãi	340			
11. Thuế thu nhập hoãn lại phải trả	341			
12. Dự phòng phải trả dài hạn	342			
13. Quỹ phát triển khoa học, công nghệ	343			
D. VỐN CHỦ SỞ HỮU	400		379,403,059,746	378,335,092,732
I. Vốn chủ sở hữu	410		378,880,798,730	377,812,831,716
1. Vốn góp của chủ sở hữu	411		192,000,000,000	192,000,000,000
- Cổ phiếu phổ thông có quyền biểu quyết	411a		126,805,000,000	126,805,000,000
- Cổ phiếu phổ thông có quyền biểu quyết	411b		65,195,000,000	65,195,000,000
2. Thặng dư vốn cổ phần	412		217,386,850	217,386,850
3. Quyền chọn chuyển đổi trái phiếu	413			
4. Vốn khác của chủ sở hữu	414		142,429,671,990	124,465,212,329
5. Cổ phiếu quỹ (*)	415			
6. Chênh lệch đánh giá lại tài sản	416			
7. Chênh lệch tỷ giá hối đoái	417			
8. Quỹ đầu tư phát triển	418		6,216,373,087	8,345,959,025
9. Quỹ hỗ trợ sắp xếp doanh nghiệp	419			

0010
CÔNG
Ổ P
KIM
LĂNG
BIÊN

10. Quỹ khác thuộc vốn chủ sở hữu	420		
11. Lợi nhuận sau thuế chưa phân phối	421	38,017,366,803	52,784,273,512
12. Nguồn vốn đầu tư XDCB	422		
II. Nguồn kinh phí và quỹ khác	430	522,261,016	522,261,016
1. Nguồn kinh phí	431	522,261,016	522,261,016
2. Nguồn kinh phí đã hình thành TSCĐ	432		
TỔNG CỘNG NGUỒN VỐN (440 = 300 + 400)	440	1,030,736,962,628	1,060,917,329,185

Lập ngày 20 tháng 07 năm 2021

Người lập biểu
(Ký, họ tên)

Trần Thị Thanh Hương

Kê toán trưởng
(Ký, họ tên)

Vũ Thị Hồng Vân

Tổng giám đốc
(Ký, họ tên)

Phạm Hồng Thanh

Chủ tịch HĐQT

(Ký, họ tên, đóng dấu)



Phạm Hữu Hùng



BÁO CÁO KẾT QUẢ HOẠT ĐỘNG KINH DOANH

Quý 2 năm 2021

Đơn vị tính: VND

Chỉ tiêu	Mã số	Thuyết minh	Quý 2/2021	Quý 2/2020	Lũy kế từ 01/01/2021 đến 30/06/2021	Lũy kế từ 01/01/2020 đến 30/06/2020
1	2	3	4	5	6	7
1. Doanh thu bán hàng và cung cấp dịch vụ	1		256,719,930,897	168,432,289,651	501,258,890,501	382,478,153,903
2. Các khoản giảm trừ doanh thu	2		16,134,164	209,057,334	17,293,476	209,610,786
3. Doanh thu thuần về bán hàng và cung cấp dịch vụ (10 = 01 - 02)	10		256,703,796,733	168,223,232,317	501,241,597,025	382,268,543,117
4. Giá vốn hàng bán	11		227,087,895,973	161,626,333,466	451,266,817,329	361,570,332,367
5. Lợi nhuận gộp bán hàng và cung cấp dịch vụ (20 = 10 - 11)	20		29,615,900,760	6,596,898,851	49,974,779,696	20,698,210,750
6. Doanh thu hoạt động tài chính	21		50,026,302,364	86,985,035,900	50,037,936,090	87,074,635,945
7. Chi phí tài chính	22		8,905,341,922	10,088,767,011	16,374,656,773	18,589,397,871
- Trong đó: Chi phí lãi vay	23					
8. Chi phí bán hàng	25		1,872,336,749	1,795,208,517	3,483,445,459	3,191,313,269
9. Chi phí quản lý doanh nghiệp	26		21,379,180,188	20,589,799,257	42,119,625,904	41,023,142,126
10. Lợi nhuận thuần từ hoạt động kinh doanh {30 = 20 + (21 - 22) - (25 + 9)}	30		47,485,344,265	61,108,159,966	38,034,987,650	44,968,993,429
11. Thu nhập khác	31		11,466,724	75,121,365	174,658,439	168,570,200
12. Chi phí khác	32		72,235,311	192,489,792	192,279,286	353,036,613
13. Lợi nhuận khác (40 = 31 - 32)	40		(60,768,587)	(117,368,427)	(17,620,847)	(184,466,413)
14. Tổng lợi nhuận kế toán trước thuế (50 = 30 + 40)	50		47,424,575,678	60,990,791,539	38,017,366,803	44,784,527,016
15. Chi phí thuế TNDN hiện hành	51					
16. Chi phí thuế TNDN hoãn lại	52					
17. Lợi nhuận sau thuế thu nhập doanh nghiệp (60 = 50 - 51 - 52)	60		47,424,575,678	60,990,791,539	38,017,366,803	44,784,527,016
18. Lãi cơ bản trên cổ phiếu (*)	70					
19. Lãi suy giảm trên cổ phiếu (*)	71					


Lập ngày 20 tháng 07 năm 2021

Người lập biểu
(Ký, họ tên)


Kế toán trưởng
(Ký, họ tên)

Tổng Giám Đốc
(Ký, họ tên)

Chủ tịch HĐQT
(Ký, họ tên)









Trần Thị Thanh Hương

Vũ Thị Hồng Vân

Phạm Hồng Thanh

Phạm Hữu Hùng

LƯU CHUYỂN TIỀN TỆ

Từ 01/01/2021 đến 30/06/2021


Đơn vị tính: VND


CHỈ TIÊU		MÃ SỐ	Từ 01/01/2021- >30/06/2021	Từ 01/01/2020- >30/06/2020
1	2	3	4	5
I- lưu chuyển tiền từ hoạt động SX-KD				
1.	Tiền thu từ bán hàng, cung cấp DV và doanh thu khác	01	544,454,005,002	425,851,155,673
2.	Tiền chi trả cho người cung cấp hàng hoá và dịch vụ	02	(463,070,459,500)	(313,220,589,902)
3.	Tiền chi trả cho người lao động	03	(103,648,192,493)	(93,121,088,673)
4.	Tiền chi trả lãi vay	04	(13,514,764,366)	(18,112,132,090)
5.	Tiền chi nộp thuế thu nhập doanh nghiệp	05	0	0
6.	Tiền thu khác từ hoạt động kinh doanh	06	397,675,464	120,000,000
7.	Tiền chi khác cho hoạt động kinh doanh	07	12,366,150,663	(27,938,829,994)
Lưu chuyển tiền thuần từ hoạt động kinh doanh		20	(23,015,585,230)	(26,421,484,986)
II- lưu chuyển tiền từ hoạt động đầu tư				
			0	0
1.	Tiền chi để mua sắm, XD TSCĐ và các TS dài hạn khác	21	(18,117,317,619)	(15,020,328,467)
2.	Tiền thu từ thanh lý, nhượng bán TSCĐ và các TS dài hạn khác	22	60,000,000	101,190,746
3.	Tiền chi cho vay, mua các công cụ nợ của đơn vị khác	23	(12,000,000,000)	(3,160,000,000)
4.	Tiền thu hồi cho vay, bán lại các công cụ nợ của đơn vị khác	24	12,000,000,000	0
5.	Tiền chi đầu tư góp vốn vào đơn vị khác	25		
6.	Tiền thu hồi đầu tư góp vốn vào đơn vị khác	26		
7.	Tiền thu lãi cho vay, cổ tức và lợi nhuận được chia	27	49,893,840,215	86,919,058,282
Lưu chuyển tiền thuần từ hoạt động đầu tư		30	31,836,522,596	68,839,920,561
III- lưu chuyển tiền từ hoạt động tài chính				
			0	0
1.	Tiền thu từ phát hành cổ phiếu, nhận vốn góp của chủ sở hữu	31		
2.	Tiền chi trả vốn góp cho các chủ sở hữu, mua lại cổ phiếu của doanh nghiệp đã phát hành	32		
3.	Tiền vay ngắn hạn, dài hạn nhận được	33	520,756,631,388	438,489,621,586
4.	Tiền chi trả nợ gốc vay	34	(522,710,793,864)	(481,061,405,337)
5.	Tiền chi trả nợ thuê tài chính	35	(9,937,061,502)	(8,175,280,702)
6.	Cổ tức, lợi nhuận đã trả cho chủ sở hữu	36	(18,685,317,040)	(501,175,008)
Lưu chuyển tiền thuần từ hoạt động tài chính		40	(30,576,541,018)	(51,248,239,461)
Lưu chuyển tiền thuần trong kỳ (50=20+30+40)		50	(21,755,603,652)	(8,829,803,886)
Tiền và tương đương tiền đầu kỳ		60	29,961,562,247	19,416,659,992
ảnh hưởng của thay đổi tỷ giá hối đoái quy đổi ngoại tệ		61	0	
Tiền và tương đương tiền cuối kỳ (70=50+60+61)		70	8,205,958,595	10,586,856,106

Người lập biểu

Kế toán trưởng

Tổng Giám Đốc







Trần T Thanh Hương

Vũ T Hồng Vân

Phạm Hồng Thanh

Phạm Hữu Hùng



CÔNG TY CỔ PHẦN KIM KHÍ THĂNG LONG

Địa chỉ: Phố Sài Đồng - Phường Sài Đồng - Quận Long Biên - Hà Nội

BẢN THUYẾT MINH BÁO CÁO TÀI CHÍNH

Quý 2 năm 2021

I. Đặc điểm hoạt động của Doanh nghiệp

1. Hình thức sở hữu vốn

Công ty Cổ phần Kim Khí Thăng Long được chuyển đổi từ Công ty TNHH Nhà nước Một thành viên Kim Khí Thăng Long theo Quyết định số 760/QĐ-UBND ngày 16 tháng 09 năm 2008 của Ủy ban nhân dân Thành Phố Hà Nội. Công ty hoạt động theo Giấy chứng nhận đăng ký doanh nghiệp công ty cổ phần số 0100100618 do Sở Kế hoạch và Đầu tư Thành phố Hà Nội cấp ngày 28 tháng 11 năm 2008, thay đổi lần thứ ba ngày 15 tháng 08 năm 2018.

Trụ sở chính của Công ty được đặt tại: Phố Sài Đồng, Quận Long Biên, Thành phố Hà Nội.

Vốn điều lệ của Công ty theo đăng ký là 192.000.000.000 đồng, vốn điều lệ thực góp đến ngày 31 tháng 12 năm 2019 là 192.000.000.000 đồng; tương đương 19.200.000 cổ phần, mệnh giá một cổ phần là 10.000 đồng.

2. Lĩnh vực kinh doanh

Sản xuất công nghiệp, kinh doanh bất động sản.

3. Tổng số công nhân viên và người lao động

4. Đặc điểm hoạt động của Doanh nghiệp trong năm tài chính có ảnh hưởng đến Báo cáo tài chính

- Sản xuất phụ tùng và bộ phận phụ trợ cho xe có động cơ và động cơ xe. Chi tiết: Sản xuất phụ tùng xe máy;
- Kinh doanh bất động sản, quyền sử dụng đất thuộc chủ sở hữu, chủ sử dụng hoặc đi thuê. Chi tiết: Dịch vụ cho thuê: bến bãi đỗ xe, văn phòng làm việc, siêu thị, kinh doanh bất động sản;
- Bán buôn máy móc, thiết bị và phụ tùng máy khác. Chi tiết: Mua bán các loại khuôn mẫu và thiết bị chuyên dùng;
- Sản xuất khác chưa được phân vào đâu. Chi tiết: Sản xuất các loại khuôn mẫu và thiết bị chuyên dùng, sản xuất, lắp ráp ô tô, điện lạnh, điện dân dụng, trang thiết bị vệ sinh và các mặt hàng tiêu dùng khác, sản xuất các mặt hàng gia dụng như các loại bếp dầu, các loại xoong, chảo, ấm điện, bếp điện, bếp ga, các loại đèn trang trí, vỏ đèn chiếu sáng công cộng, các loại dụng cụ gia đình khác;
- Bán mô tô, xe máy. Chi tiết: Mua bán xe máy;
- Sản xuất mô tô, xe máy. Chi tiết: Sản xuất, lắp ráp xe máy;
- Bán phụ tùng và các bộ phận phụ trợ của mô tô, xe máy máy. Chi tiết: Mua bán phụ tùng xe máy;
- Bán buôn đồ dùng khác cho gia đình. Chi tiết: Mua bán các mặt hàng gia dụng như các loại bếp dầu, các loại xoong, chảo, ấm điện, bếp điện, bếp ga, các loại đèn trang trí, vỏ đèn chiếu sáng công cộng, các loại dụng cụ gia đình khác;
- Gia công cơ khí, xử lý và tráng phủ kim loại. Chi tiết: Gia công cơ khí.

II. Chính sách kế toán áp dụng tại Doanh nghiệp

1. Kỳ kế toán năm (bắt đầu từ ngày 01/01/ kết thúc vào ngày 31/12/)

2. Đơn vị tiền tệ sử dụng trong kế toán: là đồng Việt Nam (VND).

3. Chế độ kế toán áp dụng:

Công ty áp dụng Chế độ Kế toán doanh nghiệp ban hành theo Thông tư số 200/2014/TT-BTC ngày 22/12/2014 của Bộ Tài chính và Thông tư số 53/2016/TT-BTC ngày 21/03/2016 của Bộ Tài chính về việc sửa đổi, bổ sung một số điều của Thông tư số 200/2014/TT-BTC.

4. Hình thức kế toán áp dụng: Kế toán trên máy vi tính

5. Phương pháp kế toán hàng tồn kho

- Nguyên tắc ghi nhận hàng tồn kho: giá gốc

- Phương pháp tính giá trị hàng tồn kho cuối kỳ: theo phương pháp bình quân gia quyền

- Phương pháp hạch toán hàng tồn kho (kê khai thường xuyên hay kiểm kê định kỳ): kê khai thường xuyên

6. Phương pháp khấu hao TSCĐ đang áp dụng: Đường thẳng

7. Nguyên tắc ghi nhận chi phí đi vay: Chi phí đi vay được ghi nhận vào chi phí sản xuất, kinh doanh trong kỳ phát sinh, trừ chi phí đi vay liên quan trực tiếp đến việc đầu tư xây dựng hoặc sản xuất tài sản dở dang được tính vào giá trị của tài sản đó (được vốn hoá).

8. Nguyên tắc ghi nhận chi phí phải trả: việc ghi nhận các khoản chi phí phải trả vào chi phí sản xuất, kinh doanh trong kỳ được thực hiện theo nguyên tắc phù hợp giữa doanh thu và chi phí phát sinh trong kỳ. Các khoản chi phí phải trả sẽ được quyết toán với số chi phí thực tế phát sinh. Số chênh lệch giữa số trích trước và chi phí thực tế hoàn nhập.

9. Nguyên tắc và phương pháp ghi nhận các khoản dự phòng phải trả: được lập vào thời điểm cuối kỳ theo giá gốc

10. Nguyên tắc ghi nhận chênh lệch tỷ giá: theo tỷ giá hiện tại mua vào bán ra của từng ngân hàng giao dịch

11. Nguyên tắc và phương pháp ghi nhận doanh thu: doanh thu được xác định tương đối chắc chắn.

III, Thông tin bổ sung cho các khoản mục trình bày trong Bảng cân đối kế toán:

ĐVT: Đồng

01. Tiền và các khoản tương đương tiền	Kỳ này	Kỳ trước
- Tiền mặt:	143,477,915	188,133,829
- Tiền gửi ngân hàng	8,062,480,680	10,398,722,277
- Tương đương tiền:		
Cộng	8,205,958,595	10,586,856,106

02. Hàng tồn kho	Kỳ này	Kỳ trước
- Nguyên liệu, vật liệu	83,512,763,064	59,312,713,146
- Công cụ, dụng cụ	25,765,844,810	25,033,823,209
- Chi phí SXKD dở dang	106,295,774,926	129,244,200,565
- Thành phẩm	40,998,483,290	41,099,787,944
- Hàng hóa	499,545	499,545
- Hàng gửi bán	968,916,725	175,695,596
Cộng	257,542,282,360	254,866,720,005

* Thuyết minh số liệu và giải trình khác (nếu có)

03. Tình hình tăng, giảm tài sản cố định hữu hình:

Khoản mục	Nhà cửa, vật kiến trúc	Máy móc thiết bị	Phương tiện vận tải, truyền dẫn	TB, dụng cụ quản lý	TSCĐ hữu hình khác	Tổng cộng
1. Nguyên giá TSCĐ hữu hình						
- Số dư đầu năm	268,307,418,629	394,886,017,615	17,696,321,284	16,854,047,606	-	697,743,805,134
- Số tăng trong năm	-	-	-	206,048,000	-	206,048,000
<i>Trong đó + Mua sắm</i>				206,048,000		206,048,000
<i>+ Xây dựng</i>						-
<i>+ Tặng khác</i>						-
- Số giảm trong năm:	-	82,000,044	574,747,333	-	-	656,747,377
<i>Trong đó + Thanh lý</i>		82,000,044	574,747,333			656,747,377
<i>+ Nhượng bán</i>						-
<i>+ Chuyển sang bất động sản đầu tư</i>						-
- Số dư cuối năm	268,307,418,629	394,804,017,571	17,121,573,951	17,060,095,606	-	697,293,105,757
2. Giá trị hao mòn lũy kế:						
- Số dư đầu năm	151,781,964,491	347,580,066,459	15,075,867,100	6,377,721,150	0	520,815,619,200
- Số tăng trong năm	3,451,729,195	3,317,189,034	142,178,358	501,414,519		7,412,511,106
- Số giảm trong năm		82,000,044		574,747,333		656,747,377
- Số dư cuối năm	155,233,693,686	350,815,255,449	15,218,045,458	6,304,388,336	0	527,571,382,929
3. Giá trị còn lại của TSCĐ hữu hình (1 - 2)						
- Tại thời điểm đầu năm	116,525,454,138	47,305,951,156	2,620,454,184	10,476,326,456		176,928,185,934

- Tại thời điểm cuối năm	113,073,724,943	43,988,762,122	1,903,528,493	10,755,707,270		169,721,722,828
<i>Trong đó + TSCĐ dùng để thế chấp, cầm cố các khoản vay.</i>						-
<i>+ TSCĐ tạm thời không sử dụng</i>						-
<i>+ TSCĐ chờ thanh lý.</i>						

03.01 Tình hình tăng, giảm tài sản cố định hữu hình thuê tài chính:

Khoản mục	Nhà cửa, vật kiến trúc	Máy móc thiết bị	Phương tiện vận tải, truyền dẫn	TB, dụng cụ quản lý	TSCĐ hữu hình khác	Tổng cộng
1. Nguyên giá TSCĐ hữu hình thuê tài chính						
- Số dư đầu năm		102,497,853,949	-	-	-	102,497,853,949
- Số tăng trong năm	-	8,274,823,709	-	-	-	8,274,823,709
<i>Trong đó + Mua sắm</i>						8,274,823,709
<i>+ Xây dựng</i>						-
- Số giảm trong năm:	-	-	-	-	-	-
<i>Trong đó + Thanh lý</i>						-
<i>+ Nhượng bán</i>						-
<i>+ Chuyển sang bất động sản đầu tư</i>						-
- Số dư cuối năm	-	110,772,677,658	-	-	-	110,772,677,658

2. Giá trị hao mòn lũy kế:

- Số dư đầu năm	0	33,445,727,722	0	0	0	33,445,727,722
- Số tăng trong năm		3,129,235,362				3,129,235,362
- Số giảm trong năm						-
- Số dư cuối năm	0	36,574,963,084	0	0	0	36,574,963,084

3. Giá trị còn lại của TSCĐ hữu hình thuê tài chính (1 - 2)

- Tại thời điểm đầu năm	0	69,052,126,227				69,052,126,227
- Tại thời điểm cuối năm	0	74,197,714,574				74,197,714,574
<i>Trong đó + TSCĐ dùng để thế chấp, cầm cố các khoản vay.</i>						-
<i>+ TSCĐ tạm thời không sử dụng</i>						-
<i>+ TSCĐ chờ thanh lý.</i>						

*** Thuyết minh số liệu và giải trình khác.**

- TSCĐ đã khấu hao hết vẫn sử dụng.
- Lý do tăng, giảm.

04. Tình hình tăng, giảm tài sản cố định vô hình:

Khoản mục	Quyền sử dụng đất	Quyền phát hành	Bản quyền, bằng sáng chế	Phần mềm máy vi tính	TSCĐ vô hình khác	Tổng cộng
1. Nguyên giá TSCĐ vô hình						
- Số dư đầu năm	1,311,032,916	0	0	4,016,956,400	0	5,327,989,316
- Số tăng trong năm						0
<i>Trong đó + Mua trong năm</i>						0
<i>+ Tạo ra từ nội bộ Doanh nghiệp</i>						0
						0

- Số giảm trong năm:						0
<i>Trong đ + Thanh lý</i>						0
+ <i>Nhượng bán</i>						0
+ <i>Giảm khác</i>						0
- Số dư cuối năm	1,311,032,916	0	0	4,016,956,400	0	5,327,989,316

2. Giá trị hao mòn lũy kế:

- Số dư đầu năm				2,802,188,958		2,802,188,958
- Số tăng trong năm				115,944,048		115,944,048
- Số giảm trong năm						-
- Số dư cuối năm				2,918,133,006		2,918,133,006

3. Giá trị còn lại của TSCĐ vô hình (1 - 2)

- Tại thời điểm đầu năm	1,311,032,916			1,214,767,442		2,525,800,358
- Tại thời điểm cuối năm	1,311,032,916			1,098,823,394		2,409,856,310

* *Thuyết minh số liệu và giải trình khác.*

05. Tình hình tăng, giảm bất động sản đầu tư:

Khoản mục	Nhà cửa, vật kiến trúc	Máy móc thiết bị	Phương tiện vận tải, truyền dẫn	TB, dụng cụ quản lý	TSCĐ hữu hình khác	Tổng cộng
-----------	------------------------	------------------	---------------------------------	---------------------	--------------------	-----------

1. Nguyên giá bất động sản đầu tư

- Số dư đầu năm	189,463,487,772					189,463,487,772
- Số tăng trong năm	-	-	-	-	-	-
<i>Trong đ + Mua sắm</i>						-
+ <i>Xây dựng</i>						-
- Số giảm trong năm:						-
<i>Trong đ + Thanh lý</i>						-
+ <i>Nhượng bán</i>						-
+ <i>Chuyển sang bất động sản đầu tư</i>						-
- Số dư cuối năm	189,463,487,772	-	-	-	-	189,463,487,772

2. Giá trị hao mòn lũy kế:

- Số dư đầu năm	26,404,411,510	0	0	0	0	26,404,411,510
- Số tăng trong năm	1,257,352,929					1,257,352,929
- Số giảm trong năm		0				-
- Số dư cuối năm	27,661,764,439	0	0	0	0	27,661,764,439

3. Giá trị còn lại của bất động sản đầu tư (1 - 2)

- Tại thời điểm đầu năm	163,059,076,262	0	0	0		163,059,076,262
- Tại thời điểm cuối năm	161,801,723,333	0	0	0		161,801,723,333
<i>Trong đ + TSCĐ dùng để thế chấp, cầm cố các khoản vay.</i>						-
+ <i>TSCĐ tạm thời không sử dụng</i>						-
+ <i>TSCĐ chờ thanh lý.</i>						-

06. Tình hình tăng, giảm các khoản đầu tư vào đơn vị khác.

					Kỳ này	Kỳ trước
(1) - Các khoản đầu tư tài chính ngắn hạn.						

- Chứng khoán đầu tư tài chính ngắn hạn.	462,500,000	462,500,000
- Đầu tư tài chính ngắn hạn khác.		
(2) - Các khoản đầu tư tài chính dài hạn.		
- Đầu tư vào cơ sở kinh doanh đồng kiểm soát		
- Đầu tư vào công ty liên kết.	131,253,596,656	131,253,596,656
- Đầu tư tài chính dài hạn khác.		
Cộng	131,716,096,656	131,716,096,656

* Lý do tăng giảm.

07. Thuế và các khoản phải nộp nhà nước.	Kỳ này	Kỳ trước
- Thuế GTGT được khấu trừ	449,381,267	449,381,267
- Thuế tiêu thụ đặc biệt		
- Thuế xuất khẩu, nhập khẩu.	188,103,887	188,103,887
- Thuế thu nhập doanh nghiệp		
- Thuế thu nhập cá nhân	75,921,993	73,674,323
- Thuế tài nguyên.	12,234,880	9,296,120
- Thuế nhà đất, tiền thuê đất	709,938,610	191,546,907
- Các loại thuế khác		
- Phí, lệ phí và các khoản phải nộp khác.	1,960,643,850	1,960,643,850
Cộng	3,396,224,487	2,872,646,354

08. Tình hình tăng giảm nguồn vốn chủ sở hữu.				
Chi tiêu	Số đầu kỳ	Tăng trong năm	Giảm trong năm	Số cuối kỳ
A	1	2	3	4
1. Vốn đầu tư của chủ sở hữu	192,000,000,000			192,000,000,000
2. Thặng dư vốn cổ phần	217,386,850			217,386,850
3. Vốn khác của chủ sở hữu	124,465,212,329	17,964,459,661		142,429,671,990
4. Cổ phiếu quỹ				-
5. Chênh lệch tỷ giá hối đoái				-
6. Các quỹ thuộc vốn chủ sở hữu	8,345,959,025	15,834,873,723	17,964,459,661	6,216,373,087
7. Lợi nhuận sau thuế chưa phân phối	43,377,064,637		5,359,697,834	38,017,366,803
Cộng	368,405,622,841	33,799,333,384	23,324,157,495	378,880,798,730

* Lý do tăng giảm.

IV. Thông tin bổ sung cho các khoản mục trình bày trong Báo cáo kết quả hoạt động sản xuất kinh doanh.		
09. Chi tiết Doanh thu và Thu nhập khác.	Kỳ này	Kỳ trước
- Doanh thu bán hàng	256,719,930,897	168,432,289,651
<i>Trong đó: Doanh thu trao đổi hàng hóa</i>		
- Doanh thu cung cấp dịch vụ		
<i>Trong đó: Doanh thu trao đổi dịch vụ</i>		
- Doanh thu hoạt động tài chính.	50,026,302,364	87,124,458,949
<i>Trong đó:</i>		
+ Tiền lãi, cổ tức, lợi nhuận được chia.	50,024,420,587	87,060,811,832
+ Lãi chênh lệch tỷ giá đã thực hiện.	1,881,777	63,647,026
+ Lãi chênh lệch tỷ giá chưa thực hiện.		

10. Điều chỉnh các khoản tăng, giảm thu nhập chịu thuế TNDN	Kỳ này	Kỳ trước
(1) Tổng lợi nhuận kế toán trước thuế	47,424,575,678	60,990,791,539
(2) Các khoản thu nhập không tính vào thu nhập chịu thuế TNDN.		
(3) Các khoản chi phí không được khấu trừ vào thu nhập chịu thuế TNDN.		
(4) Số lỗ chưa sử dụng (Lỗ các năm trước được trừ vào lợi nhuận trước thuế)		
(5) Thu nhập tính thuế TNDN trong năm (5 = 1 - 2 + 3 - 4)	47,424,575,678	60,990,791,539

11. Chi phí SXKD theo yếu tố

11.01 Chi phí bán hàng theo yếu tố	Kỳ này	Kỳ trước
- Chi phí nguyên liệu, vật liệu	30,025,398	8,868,302
- Chi phí nhân công	373,307,622	328,535,206
- Chi phí khấu hao TSCĐ	5,765,322	5,765,322
- Chi phí dịch vụ mua ngoài	1,403,079,857	1,387,770,566
- Chi phí khác bằng tiền	60,158,550	64,269,121
Cộng	1,872,336,749	1,795,208,517

11.02 Chi phí quản lý theo yếu tố	Kỳ này	Kỳ trước
- Chi phí nguyên liệu, vật liệu	932,267,638	1,000,348,939
- Chi phí nhân công	12,844,094,178	11,407,517,578
- Chi phí khấu hao TSCĐ	898,995,480	897,003,700
- Chi phí thuế phí, lệ phí	1,826,728,362	1,588,601,785
- Chi phí dịch vụ mua ngoài	1,370,097,494	1,151,259,848
- Chi phí khác bằng tiền	3,506,997,036	4,545,067,407
Cộng	21,379,180,188	20,589,799,257

11.03 Chi phí SXKD theo yếu tố	Kỳ này	Kỳ trước
- Chi phí nguyên liệu, vật liệu	157,561,948,380	102,092,862,783
- Chi phí nhân công	37,255,850,073	29,004,209,325
- Chi phí khấu hao TSCĐ	9,183,694,510	5,735,364,668
- Chi phí dịch vụ mua ngoài	8,894,189,650	6,424,503,408
- Chi phí khác bằng tiền	3,228,041,169	1,878,701,519
Cộng	216,123,723,782	145,135,641,703

V. Thông tin bổ sung cho các khoản mục trình bày trong Báo cáo lưu chuyển tiền tệ

12. Thông tin về các giao dịch không bằng tiền phát sinh trong năm báo cáo.	Kỳ này	Kỳ trước
- Việc mua tài sản bằng cách nhận các khoản nợ liên quan trực tiếp hoặc thông qua nghiệp vụ cho thuê tài chính.	8,274,823,709	3,720,250,000
- Việc chuyển nợ thành vốn chủ sở hữu.		

13. Các khoản tiền và tương đương tiền Doanh nghiệp nắm giữ nhưng không sử dụng.	Kỳ này	Kỳ trước
- Các khoản nhận ký quỹ, ký cược.	40,000,000	40,000,000
- Các khoản khác.		

VI. Những thông tin khác

- Những khoản nợ tiềm tàng.
- Những sự kiện phát sinh sau ngày kết thúc kỳ kế toán năm.

- Thông tin so sánh : lấy kết quả để so sánh kỳ này với kỳ trước: từ 01/04/2020 đến ngày 30/06/2020

- Thông tin khác

VII. Đánh giá tổng quát các chỉ tiêu và các kiến nghị:.....

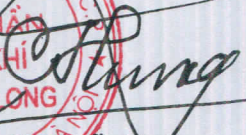


Người lập biểu

Kế toán trưởng

Tổng Giám đốc

Lập ngày 20 tháng 07 năm 2021

Chủ tịch HĐQT



Trần Thị Thanh Hương

Vũ Thị Hồng Vân

Phạm Hồng Thanh

Phạm Hữu Hùng

