

**BÁO CÁO TÀI CHÍNH RIÊNG
GIỮA NIÊN ĐỘ**

CÔNG TY CỔ PHẦN MAY MẶC BÌNH DƯƠNG

Cho kỳ kế toán từ ngày 01/01/2021 đến ngày 30/06/2021

(đã được soát xét)



CÔNG TY CỔ PHẦN MAY MẶC BÌNH DƯƠNG

Số 7/128, Khu phố Bình Đức 1, Phường Bình Hòa, Thành phố Thuận An, Tỉnh Bình Dương

NỘI DUNG

	Trang
Báo cáo của Ban Tổng Giám đốc	02 - 03
Báo cáo soát xét thông tin tài chính giữa niên độ	04
Báo cáo tài chính riêng giữa niên độ đã được soát xét	05 - 34
Bảng cân đối kế toán riêng giữa niên độ	05 - 06
Báo cáo kết quả hoạt động kinh doanh riêng giữa niên độ	07
Báo cáo lưu chuyển tiền tệ riêng giữa niên độ	08 - 09
Thuyết minh Báo cáo tài chính riêng giữa niên độ	10 - 34



CÔNG TY CỔ PHẦN MAY MẶC BÌNH DƯƠNG

Số 7/128, Khu phố Bình Đức 1, Phường Bình Hòa, Thành phố Thuận An, Tỉnh Bình Dương

BÁO CÁO CỦA BAN TỔNG GIÁM ĐỐC

Ban Tổng Giám đốc Công ty Cổ phần May mặc Bình Dương (sau đây gọi tắt là “Công ty”) trình bày Báo cáo của mình và Báo cáo tài chính riêng giữa niên độ cho kỳ kế toán từ ngày 01/01/2021 đến ngày 30/06/2021.

CÔNG TY

Công ty Cổ phần May mặc Bình Dương (tên tiếng Anh: Protrade Garment Joint Stock Company, tên viết tắt: Protrade Garment JSC) được chuyển đổi từ Công ty TNHH MTV May mặc Bình Dương theo Quyết định số 2147/QĐ-UBND ngày 21/08/2015 của UBND tỉnh Bình Dương. Công ty hoạt động theo Giấy chứng nhận đăng ký kinh doanh Công ty cổ phần số 3700769438 ngày 01 tháng 12 năm 2015 do Sở Kế hoạch và Đầu tư tỉnh Bình Dương cấp. Đăng ký thay đổi lần 3 ngày 25 tháng 03 năm 2020.

Trụ sở chính của Công ty được đặt tại: Số 7/128, Khu phố Bình Đức 1, Phường Bình Hòa, Thành phố Thuận An, Tỉnh Bình Dương.

HỘI ĐỒNG QUẢN TRỊ, BAN TỔNG GIÁM ĐỐC VÀ BAN KIỂM SOÁT

Các thành viên của Hội đồng Quản trị trong kỳ và tại ngày lập báo cáo này bao gồm:

Ông Nguyễn An Định	Chủ tịch	
Bà Phạm Thị Vượng	Phó Chủ tịch	
Ông Phan Thành Đức	Thành viên	
Bà Nguyễn Thị Trúc Thanh	Thành viên	
Ông Nguyễn Xuân Quân	Thành viên	(Bổ nhiệm ngày 24/06/2021)
Bà Nguyễn Hồng Anh	Thành viên	
Ông Nguyễn Vĩnh Bảo	Thành viên	
Ông Lý Thanh Châu	Thành viên	(Miễn nhiệm ngày 24/06/2021)

Các thành viên của Ban Tổng Giám đốc đã điều hành Công ty trong kỳ và tại ngày lập báo cáo này bao gồm:

Ông Phan Thành Đức	Tổng Giám đốc
Bà Nguyễn Thị Trúc Thanh	Phó Tổng Giám đốc

Các thành viên của Ban Kiểm soát bao gồm:

Ông Hứa Tuấn Cường	Trưởng ban
Bà Huỳnh Thị Mỹ Hạnh	Thành viên
Ông Nguyễn Mai Khánh Trinh	Thành viên

KIỂM TOÁN VIÊN

Công ty TNHH Hãng Kiểm toán AASC đã thực hiện soát xét các Báo cáo tài chính riêng giữa niên độ cho Công ty.

CÔNG TY CỔ PHẦN MAY MẶC BÌNH DƯƠNG

Số 7/128, Khu phố Bình Đức 1, Phường Bình Hòa, Thành phố Thuận An, Tỉnh Bình Dương

CÔNG BỐ TRÁCH NHIỆM CỦA BAN TỔNG GIÁM ĐỐC ĐỐI VỚI BÁO CÁO TÀI CHÍNH RIÊNG GIỮA NIÊN ĐỘ

Ban Tổng Giám đốc Công ty chịu trách nhiệm về việc lập Báo cáo tài chính riêng giữa niên độ phản ánh trung thực, hợp lý tình hình tài chính, kết quả hoạt động kinh doanh và tình hình lưu chuyển tiền tệ của Công ty trong kỳ. Trong quá trình lập Báo cáo tài chính riêng giữa niên độ, Ban Tổng Giám đốc Công ty cam kết đã tuân thủ các yêu cầu sau:

- Xây dựng và duy trì kiểm soát nội bộ mà Ban Tổng Giám đốc và Ban quản trị Công ty xác định là cần thiết để đảm bảo cho việc lập và trình bày Báo cáo tài chính riêng giữa niên độ không còn sai sót trọng yếu do gian lận hoặc do nhầm lẫn;
- Lựa chọn các chính sách kế toán thích hợp và áp dụng các chính sách này một cách nhất quán;
- Đưa ra các đánh giá và dự đoán hợp lý và thận trọng;
- Nêu rõ các chuẩn mực kế toán được áp dụng có được tuân thủ hay không, có những áp dụng sai lệch trọng yếu đến mức cần phải công bố và giải thích trong Báo cáo tài chính riêng giữa niên độ hay không;
- Lập và trình bày các Báo cáo tài chính riêng giữa niên độ trên cơ sở tuân thủ các Chuẩn mực kế toán, Chế độ kế toán doanh nghiệp Việt Nam và các quy định pháp lý có liên quan đến việc lập và trình bày báo cáo tài chính giữa niên độ;
- Lập các Báo cáo tài chính riêng giữa niên độ dựa trên cơ sở hoạt động kinh doanh liên tục, trừ trường hợp không thể cho rằng Công ty sẽ tiếp tục hoạt động kinh doanh.

Ban Tổng Giám đốc Công ty đảm bảo rằng các sổ kế toán được lưu giữ để phản ánh tình hình tài chính của Công ty, với mức độ trung thực, hợp lý tại bất cứ thời điểm nào và đảm bảo rằng Báo cáo tài chính riêng giữa niên độ tuân thủ các quy định hiện hành của Nhà nước. Đồng thời có trách nhiệm trong việc bảo đảm an toàn tài sản của Công ty và thực hiện các biện pháp thích hợp để ngăn chặn, phát hiện các hành vi gian lận và các vi phạm khác.

Ban Tổng Giám đốc Công ty cam kết rằng Báo cáo tài chính riêng giữa niên độ đã phản ánh trung thực và hợp lý tình hình tài chính của Công ty tại thời điểm ngày 30 tháng 06 năm 2021, kết quả hoạt động kinh doanh và tình hình lưu chuyển tiền tệ cho kỳ kế toán kết thúc cùng ngày, phù hợp với Chuẩn mực kế toán, Chế độ kế toán doanh nghiệp Việt Nam và tuân thủ các quy định pháp lý có liên quan đến việc lập và trình bày báo cáo tài chính giữa niên độ.

Cam kết khác

Ban Giám đốc cam kết rằng Công ty tuân thủ Nghị định 155/2020/NĐ-CP ngày 31/12/2020 về quy định chi tiết thi hành một số điều của luật chứng khoán và Công ty không vi phạm nghĩa vụ công bố thông tin theo quy định tại Thông tư số 96/2020/TT-BTC ngày 16/11/2020 của Bộ Tài chính hướng dẫn công bố thông tin trên Thị trường chứng khoán.

Bình Dương, ngày 19 tháng 08 năm 2021

TM. Ban Tổng Giám đốc
Tổng Giám đốc



Phan Thành Đức

Số: 190821-002 /BTC.HCM

BÁO CÁO SOÁT XÉT THÔNG TIN TÀI CHÍNH GIỮA NIÊN ĐỘ

**Kính gửi: Quý Cổ đông, Hội đồng Quản trị và Ban Tổng Giám đốc
Công ty Cổ phần May mặc Bình Dương**

Chúng tôi đã soát xét Báo cáo tài chính riêng giữa niên độ kèm theo của Công ty Cổ phần May mặc Bình Dương được lập ngày 19 tháng 08 năm 2021, từ trang 05 đến trang 34, bao gồm: Bảng cân đối kế toán riêng giữa niên độ tại ngày 30 tháng 06 năm 2021, Báo cáo kết quả hoạt động kinh doanh riêng giữa niên độ, Báo cáo lưu chuyển tiền tệ riêng giữa niên độ cho kỳ kế toán kết thúc cùng ngày và Bản thuyết minh Báo cáo tài chính riêng giữa niên độ.

Trách nhiệm của Ban Tổng Giám đốc

Ban Tổng Giám đốc Công ty chịu trách nhiệm về việc lập và trình bày trung thực và hợp lý Báo cáo tài chính riêng giữa niên độ của Công ty theo Chuẩn mực kế toán, Chế độ kế toán doanh nghiệp Việt Nam và các quy định pháp lý có liên quan đến việc lập và trình bày báo cáo tài chính và chịu trách nhiệm về kiểm soát nội bộ mà Ban Tổng Giám đốc xác định là cần thiết để đảm bảo cho việc lập và trình bày báo cáo tài chính giữa niên độ không có sai sót trọng yếu do gian lận hoặc nhầm lẫn.

Trách nhiệm của Kiểm toán viên

Trách nhiệm của chúng tôi là đưa ra kết luận về Báo cáo tài chính riêng giữa niên độ dựa trên kết quả soát xét của chúng tôi. Chúng tôi đã thực hiện công việc soát xét theo Chuẩn mực Việt Nam về hợp đồng dịch vụ soát xét số 2410 – Soát xét thông tin tài chính giữa niên độ do kiểm toán viên độc lập của đơn vị thực hiện.

Công việc soát xét thông tin tài chính giữa niên độ bao gồm việc thực hiện các cuộc phỏng vấn, chủ yếu là phỏng vấn những người chịu trách nhiệm về các vấn đề tài chính kế toán, và thực hiện thủ tục phân tích và các thủ tục soát xét khác. Một cuộc soát xét về cơ bản có phạm vi hẹp hơn một cuộc kiểm toán được thực hiện theo các chuẩn mực kiểm toán Việt Nam và do vậy không cho phép chúng tôi đạt được sự đảm bảo rằng chúng tôi sẽ nhận biết được tất cả các vấn đề trọng yếu có thể được phát hiện trong một cuộc kiểm toán. Theo đó, chúng tôi không đưa ra ý kiến kiểm toán.

Kết luận của Kiểm toán viên

Căn cứ trên kết quả soát xét của chúng tôi, chúng tôi không thấy có vấn đề gì khiến chúng tôi cho rằng Báo cáo tài chính riêng giữa niên độ đính kèm không phản ánh trung thực và hợp lý, trên các khía cạnh trọng yếu tình hình tài chính của Công ty Cổ phần May mặc Bình Dương tại ngày 30 tháng 06 năm 2021, và kết quả hoạt động kinh doanh và tình hình lưu chuyển tiền tệ của Công ty cho kỳ kế toán kết thúc cùng ngày, phù hợp với Chuẩn mực kế toán, Chế độ kế toán doanh nghiệp Việt Nam và các quy định pháp lý có liên quan đến việc lập và trình bày báo cáo tài chính giữa niên độ.

Tp. Hồ Chí Minh, ngày 19 tháng 08 năm 2021
Chi nhánh Công ty TNHH Hãng Kiểm toán AASC
Giám đốc



Trần Trung Hiếu

Giấy chứng nhận đăng ký hành nghề kiểm toán

Số: 2202-2018-002-1

BẢNG CÂN ĐỐI KẾ TOÁN RIÊNG GIỮA NIÊN ĐỘ
Tại ngày 30 tháng 06 năm 2021

Mã số	TÀI SẢN	Thuyết minh	30/06/2021	01/01/2021
			VND	VND
100	A. TÀI SẢN NGẮN HẠN		680.137.794.138	547.219.171.904
110	I. Tiền và các khoản tương đương tiền	03	22.218.811.026	71.432.988.445
111	1. Tiền		22.218.811.026	54.762.988.445
112	2. Các khoản tương đương tiền		-	16.670.000.000
120	II. Đầu tư tài chính ngắn hạn	04	117.382.500.000	106.382.500.000
123	1. Đầu tư nắm giữ đến ngày đáo hạn		117.382.500.000	106.382.500.000
130	III. Các khoản phải thu ngắn hạn		230.384.930.887	131.965.851.487
131	1. Phải thu ngắn hạn của khách hàng	05	222.562.214.988	125.505.815.621
132	2. Trả trước cho người bán ngắn hạn	06	1.449.537.995	1.398.448.295
136	3. Phải thu ngắn hạn khác	07	6.373.177.904	5.061.587.571
140	IV. Hàng tồn kho	08	285.690.099.048	223.735.550.951
141	1. Hàng tồn kho		285.690.099.048	223.735.550.951
150	V. Tài sản ngắn hạn khác		24.461.453.177	13.702.281.021
151	1. Chi phí trả trước ngắn hạn	11	3.521.055.812	1.351.003.110
152	2. Thuế GTGT được khấu trừ		17.847.092.133	12.351.158.525
153	3. Thuế và các khoản khác phải thu Nhà nước	15	3.093.305.232	119.386
200	B. TÀI SẢN DÀI HẠN		88.316.939.962	109.787.527.870
220	II. Tài sản cố định		54.400.042.946	56.568.652.600
221	1. Tài sản cố định hữu hình	9	52.763.954.601	55.393.846.659
222	- Nguyên giá		263.250.948.486	256.482.383.634
223	- Giá trị hao mòn lũy kế		(210.486.993.885)	(201.088.536.975)
227	2. Tài sản cố định vô hình	10	1.636.088.345	1.174.805.941
228	- Nguyên giá		8.584.561.711	8.005.561.711
229	- Giá trị hao mòn lũy kế		(6.948.473.366)	(6.830.755.770)
250	V. Đầu tư tài chính dài hạn	04	32.878.380.636	51.731.438.589
251	1. Đầu tư vào công ty con		15.332.012.510	15.332.012.510
252	2. Đầu tư vào công ty liên doanh, liên kết		68.000.000.000	68.000.000.000
254	3. Dự phòng giảm giá đầu tư tài chính dài hạn		(50.453.631.874)	(42.600.573.921)
255	4. Đầu tư nắm giữ đến ngày đáo hạn		-	11.000.000.000
260	VI. Tài sản dài hạn khác		1.038.516.380	1.487.436.681
261	1. Chi phí trả trước dài hạn	11	1.038.516.380	1.487.436.681
270	TỔNG CỘNG TÀI SẢN		768.454.734.100	657.006.699.774

BẢNG CÂN ĐỐI KẾ TOÁN RIÊNG GIỮA NIÊN ĐỘ

Tại ngày 30 tháng 06 năm 2021

(tiếp theo)

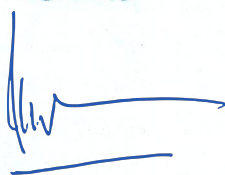

Mã số	NGUỒN VỐN	Thuyết minh	30/06/2021	01/01/2021
			VND	VND
300	C. NỢ PHẢI TRẢ		453.882.409.518	367.182.000.921
310	I. Nợ ngắn hạn		453.882.409.518	367.182.000.921
311	1. Phải trả người bán ngắn hạn	13	137.917.824.560	115.214.751.015
312	2. Người mua trả tiền trước ngắn hạn		40.000.000	-
313	3. Thuế và các khoản phải nộp Nhà nước	15	7.638.019.061	2.063.662.964
314	4. Phải trả người lao động		67.254.356.706	96.261.895.863
315	5. Chi phí phải trả ngắn hạn	14	1.290.225.654	24.521.670
319	6. Phải trả ngắn hạn khác	16	13.485.257.415	39.787.501.424
320	7. Vay và nợ thuê tài chính ngắn hạn	12	213.748.058.968	100.908.137.565
322	8. Quỹ khen thưởng phúc lợi		12.508.667.154	12.921.530.420
400	D. VỐN CHỦ SỞ HỮU		314.572.324.582	289.824.698.853
410	I. Vốn chủ sở hữu	17	314.572.324.582	289.824.698.853
411	1. Vốn góp của chủ sở hữu		120.000.000.000	120.000.000.000
411a	<i>Cổ phiếu phổ thông có quyền biểu quyết</i>		<i>120.000.000.000</i>	<i>120.000.000.000</i>
412	2. Thặng dư vốn cổ phần		130.334.259	130.334.259
418	3. Quỹ đầu tư phát triển		89.160.538.502	80.229.091.054
421	4. Lợi nhuận sau thuế chưa phân phối		105.281.451.821	89.465.273.540
421a	<i>LNST chưa phân phối lũy kế đến cuối năm trước</i>		<i>61.388.668.133</i>	<i>40.719.936.479</i>
421b	<i>LNST chưa phân phối kỳ này</i>		<i>43.892.783.688</i>	<i>48.745.337.061</i>
440	TỔNG CỘNG NGUỒN VỐN		768.454.734.100	657.006.699.774

Bình Dương, ngày 19 tháng 08 năm 2021

Tổng Giám đốc

Người lập

Kế toán trưởng

Đoàn Thị Kim Ngân

Đoàn Thị Kim Ngân

Phan Thành Đức



BÁO CÁO KẾT QUẢ HOẠT ĐỘNG KINH DOANH RIÊNG GIỮA NIÊN ĐỘ

Cho kỳ kế toán từ ngày 01/01/2021 đến ngày 30/06/2021

Mã số	CHỈ TIÊU	Thuyết minh	06 tháng đầu năm 2021	06 tháng đầu năm 2020
			VND	VND
01	1. Doanh thu bán hàng và cung cấp dịch vụ	19	670.692.166.304	574.239.701.380
02	2. Các khoản giảm trừ doanh thu	20	-	2.491.329.817
10	3. Doanh thu thuần bán hàng và cung cấp dịch vụ		670.692.166.304	571.748.371.563
11	4. Giá vốn hàng bán	21	578.768.679.740	473.437.885.090
20	5. Lợi nhuận gộp về bán hàng và cung cấp dịch vụ		91.923.486.564	98.310.486.473
21	6. Doanh thu hoạt động tài chính	22	6.914.626.427	9.646.744.164
22	7. Chi phí tài chính	23	10.733.636.793	16.208.684.864
23	Trong đó: Chi phí lãi vay		1.366.219.366	580.442.999
25	8. Chi phí bán hàng	24	11.776.040.141	10.342.789.620
26	9. Chi phí quản lý doanh nghiệp	25	22.976.169.713	17.469.839.592
30	10. Lợi nhuận thuần từ hoạt động kinh doanh		53.352.266.344	63.935.916.561
31	11. Thu nhập khác	26	3.033.449.471	6.840.537.333
32	12. Chi phí khác	27	6.555.188	409.201
40	13. Lợi nhuận khác		3.026.894.283	6.840.128.132
50	14. Tổng lợi nhuận kế toán trước thuế		56.379.160.627	70.776.044.693
51	15. Chi phí thuế thu nhập doanh nghiệp hiện hành	28	12.486.376.939	13.879.989.412
60	17. Lợi nhuận sau thuế thu nhập doanh nghiệp		43.892.783.688	56.896.055.281

Người lập

Đoàn Thị Kim Ngân

Kế toán trưởng

Đoàn Thị Kim Ngân

Bình Dương, ngày 19 tháng 08 năm 2021

Tổng Giám đốc



Phan Thành Đức

BÁO CÁO LƯU CHUYỂN TIỀN TỆ RIÊNG GIỮA NIÊN ĐỘ

Cho kỳ kế toán từ ngày 01/01/2021 đến ngày 30/06/2021

(Theo phương pháp gián tiếp)

Mã số	CHỈ TIÊU	Thuyết minh	06 tháng đầu năm 2021	06 tháng đầu năm 2020
			VND	VND
	I. LƯU CHUYỂN TIỀN TỪ HOẠT ĐỘNG KINH DOANH			
01	1. Lợi nhuận trước thuế		56.379.160.627	70.776.044.693
	2. Điều chỉnh cho các khoản			
02	- Khấu hao tài sản cố định và bất động sản đầu tư		9.677.354.506	11.904.773.855
03	- Các khoản dự phòng		7.853.057.953	6.896.052.144
04	- Lãi, lỗ chênh lệch tỷ giá hối đoái do đánh giá lại các khoản mục tiền tệ có gốc ngoại tệ		694.288.831	(649.828.489)
05	- Lãi, lỗ từ hoạt động đầu tư		(3.115.735.947)	(2.806.806.870)
06	- Chi phí lãi vay		1.366.219.366	580.442.999
08	3. Lợi nhuận từ hoạt động kinh doanh trước thay đổi vốn lưu động		72.854.345.336	86.700.678.332
09	- Tăng, giảm các khoản phải thu		(106.186.539.184)	12.756.207.806
10	- Tăng, giảm hàng tồn kho		(61.954.548.097)	10.337.813.103
11	- Tăng, giảm các khoản phải trả (không kể lãi vay phải trả, thuế thu nhập doanh nghiệp phải nộp)		(6.182.026.672)	(41.824.422.826)
12	- Tăng, giảm chi phí trả trước		(1.721.132.401)	(3.438.203.106)
14	- Tiền lãi vay đã trả		(1.348.825.523)	(642.367.562)
15	- Thuế thu nhập doanh nghiệp đã nộp		(6.978.484.286)	(6.677.795.882)
17	- Tiền chi khác cho hoạt động kinh doanh		(7.558.021.225)	(2.958.909.594)
20	Lưu chuyển tiền thuần từ hoạt động kinh doanh		(119.075.232.052)	54.253.000.271
	II. LƯU CHUYỂN TIỀN TỪ HOẠT ĐỘNG ĐẦU TƯ			
21	1. Tiền chi để mua sắm, xây dựng tài sản cố định và các tài sản dài hạn khác		(6.081.948.850)	(11.345.511.324)
22	2. Tiền thu từ thanh lý, nhượng bán tài sản cố định và các tài sản dài hạn khác		20.909.091	36.363.636
23	3. Tiền chi cho vay, mua các công cụ nợ của đơn vị khác		(34.547.500.000)	(84.542.500.000)
24	4. Tiền thu hồi cho vay, bán lại các công cụ nợ của đơn vị khác		34.547.500.000	68.872.500.000
25	5. Tiền chi đầu tư góp vốn vào đơn vị khác		-	(16.000.000.000)
27	6. Tiền thu lãi cho vay, cổ tức và lợi nhuận được chia		2.195.835.267	2.135.932.679
30	Lưu chuyển tiền thuần từ hoạt động đầu tư		(3.865.204.492)	(40.843.215.009)

BÁO CÁO LƯU CHUYỂN TIỀN TỆ RIÊNG GIỮA NIÊN ĐỘ


Cho kỳ kế toán từ ngày 01/01/2021 đến ngày 30/06/2021

(Theo phương pháp gián tiếp)

Mã số	CHỈ TIÊU	Thuyết minh	06 tháng đầu năm 2021	06 tháng đầu năm 2020
			VND	VND
III. LƯU CHUYỂN TIỀN TỪ HOẠT ĐỘNG TÀI CHÍNH				
33	1. Tiền thu từ đi vay		617.318.464.877	387.185.419.880
34	2. Tiền trả nợ gốc vay		(505.205.439.520)	(396.942.477.297)
36	3. Cổ tức, lợi nhuận đã trả cho chủ sở hữu		(38.391.676.000)	-
40	Lưu chuyển tiền thuần từ hoạt động tài chính		73.721.349.357	(9.757.057.417)
50	Lưu chuyển tiền thuần trong kỳ		(49.219.087.187)	3.652.727.845
60	Tiền và tương đương tiền đầu kỳ		71.432.988.445	54.573.304.008
61	Ảnh hưởng của thay đổi tỷ giá hối đoái quy đổi ngoại tệ		4.909.768	850.133.501
70	Tiền và tương đương tiền cuối kỳ	03	22.218.811.026	59.076.165.354


Bình Dương, ngày 19 tháng 08 năm 2021

Người lập



Đoàn Thị Kim Ngân

Kế toán trưởng



Đoàn Thị Kim Ngân

Tổng Giám đốc



Phan Thành Đức



THUYẾT MINH BÁO CÁO TÀI CHÍNH RIÊNG GIỮA NIÊN ĐỘ Cho kỳ kế toán từ ngày 01/01/2021 đến ngày 30/06/2021

1 . ĐẶC ĐIỂM HOẠT ĐỘNG CỦA DOANH NGHIỆP

Hình thức sở hữu vốn

Công ty Cổ phần May mặc Bình Dương (tên tiếng Anh: Protrade Garment Joint Stock Company, tên viết tắt: Protrade Garment JSC) được chuyển đổi từ Công ty TNHH MTV May mặc Bình Dương theo Quyết định số 2147/QĐ-UBND ngày 21/08/2015 của UBND tỉnh Bình Dương. Công ty hoạt động theo Giấy chứng nhận đăng ký kinh doanh Công ty cổ phần số 3700769438 ngày 01 tháng 12 năm 2015 do Sở Kế hoạch và Đầu tư tỉnh Bình Dương cấp. Đăng ký thay đổi lần 3 ngày 25 tháng 03 năm 2020.

Trụ sở chính của Công ty được đặt tại: Số 7/128, Khu phố Bình Đức 1, Phường Bình Hòa, Thành phố Thuận An, Tỉnh Bình Dương.

Vốn điều lệ của Công ty theo đăng ký là 120.000.000.000 đồng, vốn điều lệ thực góp đến ngày 30 tháng 06 năm 2021 là 120.000.000.000 đồng; tương đương 120.000.000 cổ phần, mệnh giá một cổ phần là 10.000 đồng.

Tổng số nhân viên của Công ty tại ngày 30 tháng 06 năm 2021 là: 1.925 người (tại ngày 01 tháng 01 năm 2021 là: 1.914 người).

Lĩnh vực kinh doanh: Sản xuất và kinh doanh sản phẩm may mặc

Ngành nghề kinh doanh

Hoạt động chính của Công ty là:

- Sản xuất quần áo may sẵn;
- Sản xuất các đồ phụ trợ quần áo (cổ cồn đăng ten, thêu ren, thắt lưng);
- Mua bán nguyên phụ liệu ngành may mặc;
- Kinh doanh dịch vụ wash (không hoạt động tại trụ sở).

Thông tin về các công ty con, công ty liên kết của Công ty xem chi tiết tại Thuyết minh số 4.

2 . CHẾ ĐỘ VÀ CHÍNH SÁCH KẾ TOÁN ÁP DỤNG TẠI CÔNG TY

2.1 . Kỳ kế toán, đơn vị tiền tệ sử dụng trong kế toán

Kỳ kế toán năm của Công ty theo năm dương lịch bắt đầu từ ngày 01/01 và kết thúc vào ngày 31/12 hàng năm.
Đơn vị tiền tệ sử dụng trong ghi chép kế toán là đồng Việt Nam (VND).

2.2 . Chuẩn mực và Chế độ kế toán áp dụng

Chế độ kế toán áp dụng

Công ty áp dụng Chế độ Kế toán doanh nghiệp ban hành theo Thông tư số 200/2014/TT-BTC ngày 22/12/2014 của Bộ Tài chính và Thông tư số 53/2016/TT-BTC ngày 21/03/2016 của Bộ Tài chính về việc sửa đổi, bổ sung một số điều của Thông tư số 200/2014/TT-BTC.

Tuyên bố về việc tuân thủ Chuẩn mực kế toán và Chế độ kế toán

Công ty đã áp dụng các Chuẩn mực kế toán Việt Nam và các văn bản hướng dẫn Chuẩn mực do Nhà nước đã ban hành. Các Báo cáo tài chính được lập và trình bày theo đúng mọi quy định của từng chuẩn mực, thông tư hướng dẫn thực hiện Chuẩn mực và Chế độ kế toán doanh nghiệp hiện hành đang áp dụng.

2.3 . Cơ sở lập Báo cáo tài chính riêng giữa niên độ

Báo cáo tài chính riêng giữa niên độ được trình bày theo nguyên tắc giá gốc.

Những người sử dụng các Báo cáo tài chính riêng này nên đọc các Báo cáo tài chính riêng kết hợp với các Báo cáo tài chính hợp nhất của Công ty và các Công ty con cho kỳ kế toán từ ngày 01/01/2021 đến ngày 30/06/2021 để có đủ thông tin về tình hình tài chính, kết quả hoạt động kinh doanh và các luồng lưu chuyển tiền tệ.

Những người sử dụng các Báo cáo tài chính riêng này nên đọc các Báo cáo tài chính riêng kết hợp với các báo cáo tài chính hợp nhất của Công ty và các Công ty con cho kỳ kế toán từ ngày 01/01/2021 đến ngày 30/06/2021 để có đủ thông tin về tình hình tài chính, kết quả hoạt động kinh doanh và các luồng lưu chuyển tiền tệ.

2.4 . Công cụ tài chính

Ghi nhận ban đầu

Tài sản tài chính

Tài sản tài chính của Công ty bao gồm tiền và các khoản tương đương tiền, các khoản phải thu khách hàng và phải thu khác, các khoản cho vay. Tại thời điểm ghi nhận ban đầu, tài sản tài chính được xác định theo giá mua/chi phí phát hành cộng các chi phí phát sinh khác liên quan trực tiếp đến việc mua, phát hành tài sản tài chính đó.

Nợ phải trả tài chính

Nợ phải trả tài chính của Công ty bao gồm các khoản vay, các khoản phải trả người bán và phải trả khác, chi phí phải trả. Tại thời điểm ghi nhận lần đầu, các khoản nợ phải trả tài chính được xác định theo giá phát hành cộng các chi phí phát sinh liên quan trực tiếp đến việc phát hành nợ phải trả tài chính đó.

Giá trị sau ghi nhận ban đầu

Hiện tại chưa có các quy định cụ thể về đánh giá lại công cụ tài chính sau ghi nhận ban đầu.

2.5 . Các nghiệp vụ bằng ngoại tệ

Các giao dịch bằng ngoại tệ trong kỳ kế toán được quy đổi ra đồng Việt Nam theo tỷ giá thực tế tại ngày giao dịch. Tỷ giá giao dịch thực tế này được xác định theo nguyên tắc sau:

- Khi mua bán ngoại tệ: là tỷ giá được quy định trong hợp đồng mua, bán ngoại tệ giữa Công ty và ngân hàng thương mại;
- Khi ghi nhận nợ phải thu: là tỷ giá mua của ngân hàng thương mại nơi Công ty chỉ định khách hàng thanh toán tại thời điểm giao dịch phát sinh;
- Khi ghi nhận nợ phải trả: là tỷ giá bán của ngân hàng thương mại nơi Công ty dự kiến giao dịch tại thời điểm giao dịch phát sinh;
- Khi mua sắm tài sản hoặc chi phí thanh toán ngay bằng ngoại tệ: là tỷ giá mua của ngân hàng thương mại nơi Công ty thực hiện thanh toán.

Tỷ giá giao dịch thực tế khi đánh giá lại các khoản mục tiền tệ có gốc ngoại tệ tại thời điểm lập Báo cáo tài chính riêng giữa niên độ được xác định theo nguyên tắc:

- Đối với khoản mục phân loại là tài sản: áp dụng tỷ giá mua ngoại tệ của ngân hàng thương mại nơi Công ty thường xuyên có giao dịch;
- Đối với tiền gửi ngoại tệ: áp dụng tỷ giá mua của chính ngân hàng nơi Công ty mở tài khoản ngoại tệ;
- Đối với khoản mục phân loại là nợ phải trả: áp dụng tỷ giá bán ngoại tệ của ngân hàng thương mại nơi Công ty thường xuyên có giao dịch.

Tất cả các khoản chênh lệch tỷ giá thực tế phát sinh trong kỳ và chênh lệch do đánh giá lại số dư các khoản mục tiền tệ có gốc ngoại tệ tại thời điểm lập Báo cáo tài chính được hạch toán vào kết quả hoạt động kinh doanh của kỳ kế toán. Trong đó lãi chênh lệch tỷ giá do đánh giá lại số dư cuối kỳ của các khoản mục tiền tệ có gốc ngoại tệ không được sử dụng để phân phối lợi nhuận hoặc chia cổ tức.

2.6 . Tiền và các khoản tương đương tiền

Tiền bao gồm tiền mặt tại quỹ, tiền gửi ngân hàng không kỳ hạn.

Các khoản tương đương tiền là các khoản đầu tư ngắn hạn có thời gian thu hồi không quá 03 tháng kể từ ngày đầu tư, có tính thanh khoản cao, có khả năng chuyển đổi dễ dàng thành các lượng tiền xác định và không có nhiều rủi ro trong chuyển đổi thành tiền.

2.7 . Các khoản đầu tư tài chính

Các khoản đầu tư nắm giữ đến ngày đáo hạn bao gồm: Các khoản tiền gửi ngân hàng có kỳ hạn được nắm giữ đến ngày đáo hạn với mục đích thu lãi hàng kỳ và các khoản đầu tư nắm giữ đến ngày đáo hạn khác.

Các khoản đầu tư vào các công ty con, công ty liên kết được ghi nhận ban đầu trên sổ kế toán theo giá gốc. Sau ghi nhận ban đầu, giá trị của các khoản đầu tư này được xác định theo giá gốc trừ đi dự phòng giảm giá khoản đầu tư.

Dự phòng giảm giá các khoản đầu tư được lập vào thời điểm cuối kỳ cụ thể như sau:

- Đối với các khoản đầu tư vào công ty con, công ty liên kết: Dự phòng giảm giá đầu tư được lập khi đơn vị được nhận đầu tư phát sinh lỗ, căn cứ vào Báo cáo tài chính của công ty con, công ty liên kết tại thời điểm trích lập dự phòng.
- Đối với các khoản đầu tư nắm giữ đến ngày đáo hạn: căn cứ khả năng thu hồi để lập dự phòng phải thu khó đòi theo quy định của pháp luật.

2.8 . Các khoản nợ phải thu

Các khoản phải thu được theo dõi chi tiết theo kỳ hạn phải thu, đối tượng phải thu, loại nguyên tệ phải thu, và các yếu tố khác theo nhu cầu quản lý của Công ty. Các khoản phải thu được phân loại là ngắn hạn và dài hạn trên báo cáo tài chính riêng giữa niên độ căn cứ kỳ hạn còn lại của các khoản phải thu tại ngày báo cáo.

Dự phòng nợ phải thu khó đòi được trích lập cho các khoản: nợ phải thu quá hạn thanh toán ghi trong hợp đồng kinh tế, các khế ước vay nợ, cam kết hợp đồng hoặc cam kết nợ và nợ phải thu chưa đến hạn thanh toán nhưng khó có khả năng thu hồi. Trong đó, việc trích lập dự phòng nợ phải thu quá hạn thanh toán được căn cứ vào thời gian trả nợ gốc theo hợp đồng mua bán ban đầu, không tính đến việc gia hạn nợ giữa các bên và nợ phải thu chưa đến hạn thanh toán nhưng khách nợ đã lâm vào tình trạng phá sản hoặc đang làm thủ tục giải thể, mất tích, bỏ trốn.

2.9 . Hàng tồn kho

Hàng tồn kho được ghi nhận ban đầu theo giá gốc bao gồm: chi phí mua, chi phí chế biến và các chi phí liên quan trực tiếp khác phát sinh để có được hàng tồn kho ở địa điểm và trạng thái tại thời điểm ghi nhận ban đầu. Sau ghi nhận ban đầu, tại thời điểm lập Báo cáo tài chính nếu giá trị thuần có thể thực hiện được của hàng tồn kho thấp hơn giá gốc thì hàng tồn kho được ghi nhận theo giá trị thuần có thể thực hiện được.

Giá trị hàng tồn kho được xác định theo phương pháp bình quân gia quyền.

Hàng tồn kho được hạch toán theo phương pháp kê khai thường xuyên.

Phương pháp xác định giá trị sản phẩm dở dang cuối kỳ: Chi phí sản xuất kinh doanh dở dang được tập hợp theo chi phí nguyên vật liệu chính cho từng loại sản phẩm chưa hoàn thành.

Dự phòng giảm giá hàng tồn kho được lập vào thời điểm cuối kỳ là số chênh lệch giữa giá gốc của hàng tồn kho lớn hơn giá trị thuần có thể thực hiện được.

2.10 . Tài sản cố định

Tài sản cố định hữu hình, tài sản cố định vô hình được ghi nhận ban đầu theo giá gốc. Trong quá trình sử dụng, tài sản cố định hữu hình, tài sản cố định vô hình được ghi nhận theo nguyên giá, hao mòn lũy kế và giá trị còn lại.

Khấu hao tài sản cố định được trích theo phương pháp đường thẳng với thời gian khấu hao được ước tính như sau:

- Nhà cửa, vật kiến trúc	05 - 25 năm
- Máy móc, thiết bị	05 - 06 năm
- Phương tiện vận tải	06 - 10 năm
- Thiết bị văn phòng	03 - 08 năm
- Quyền sử dụng đất	20 năm
- Phần mềm quản lý	03 - 05 năm

2.11 . Thuê hoạt động

Thuê hoạt động là loại hình thuê tài sản cố định mà phần lớn rủi ro và lợi ích gắn liền với quyền sở hữu của tài sản thuộc về bên cho thuê. Khoản thanh toán dưới hình thức thuê hoạt động được hạch toán vào báo cáo kết quả hoạt động kinh doanh theo phương pháp đường thẳng dựa trên thời hạn thuê hoạt động.

2.12 . Các khoản nợ phải trả

Các khoản nợ phải trả được theo dõi theo kỳ hạn phải trả, đối tượng phải trả, loại nguyên tệ phải trả và các yếu tố khác theo nhu cầu quản lý của Công ty. Các khoản phải trả được phân loại ngắn hạn và dài hạn trên báo cáo tài chính riêng giữa niên độ căn cứ theo kỳ hạn còn lại của các khoản phải trả tại ngày báo cáo.

2.13 . Chi phí trả trước

Các chi phí đã phát sinh liên quan đến kết quả hoạt động sản xuất kinh doanh của nhiều kỳ kế toán được hạch toán vào chi phí trả trước để phân bổ dần vào kết quả hoạt động kinh doanh trong các kỳ kế toán sau.

Việc tính và phân bổ chi phí trả trước dài hạn vào chi phí sản xuất kinh doanh từng kỳ kế toán được căn cứ vào tính chất, mức độ từng loại chi phí để lựa chọn phương pháp và tiêu thức phân bổ hợp lý.

Các loại chi phí trả trước của Công ty bao gồm:

- Công cụ và dụng cụ bao gồm các tài sản mà Công ty nắm giữ để sử dụng trong quá trình hoạt động kinh doanh bình thường, với nguyên giá của mỗi tài sản thấp hơn 30 triệu đồng và do đó không đủ điều kiện để ghi nhận là tài sản cố định theo quy định hiện hành. Nguyên giá công cụ dụng cụ được phân bổ theo phương pháp đường thẳng trong thời gian tối đa không quá 03 năm.
- Chi phí trả trước khác được ghi nhận theo nguyên giá và được phân bổ theo phương pháp đường thẳng trong thời gian hữu dụng.

2.14 . Các khoản vay

Các khoản vay và nợ phải trả thuê tài chính được theo dõi theo từng đối tượng cho vay, từng khế ước vay nợ và kỳ hạn phải trả của các khoản vay. Trường hợp vay, nợ bằng ngoại tệ thì theo dõi chi tiết theo nguyên tệ.

2.15 . Chi phí đi vay

Chi phí đi vay được ghi nhận vào chi phí sản xuất, kinh doanh trong kỳ khi phát sinh, trừ chi phí đi vay liên quan trực tiếp đến việc đầu tư xây dựng hoặc sản xuất tài sản dở dang được tính vào giá trị của tài sản đó (được vốn hoá) khi có đủ các điều kiện quy định trong Chuẩn mực Kế toán Việt Nam số 16 “Chi phí đi vay”. Ngoài ra, đối với khoản vay riêng phục vụ việc xây dựng tài sản cố định, bất động sản đầu tư, lãi vay được vốn hóa kể cả khi thời gian xây dựng dưới 12 tháng.

2.16 . Chi phí phải trả

Các khoản phải trả cho hàng hóa dịch vụ đã nhận được từ người bán hoặc đã được cung cấp cho người mua trong kỳ báo cáo nhưng thực tế chưa chi trả và các khoản phải trả khác như: chi phí thuê nhà xưởng, chi phí lãi tiền vay phải trả, trích trước chi phí Wash... được ghi nhận vào chi phí sản xuất, kinh doanh của kỳ báo cáo.

Việc ghi nhận các khoản chi phí phải trả vào chi phí sản xuất, kinh doanh trong kỳ được thực hiện theo nguyên tắc phù hợp giữa doanh thu và chi phí phát sinh trong kỳ. Các khoản chi phí phải trả sẽ được quyết toán với số chi phí thực tế phát sinh. Số chênh lệch giữa số trích trước và chi phí thực tế được hoàn nhập.

2.17 . Vốn chủ sở hữu

Vốn đầu tư của chủ sở hữu được ghi nhận theo số vốn thực góp của chủ sở hữu.

Thặng dư vốn cổ phần phản ánh chênh lệch giữa mệnh giá, chi phí trực tiếp liên quan đến việc phát hành cổ phiếu và giá phát hành cổ phiếu (kể cả các trường hợp tái phát hành cổ phiếu quỹ) và có thể là thặng dư dương (nếu giá phát hành cao hơn mệnh giá và chi phí trực tiếp liên quan đến việc phát hành cổ phiếu) hoặc thặng dư âm (nếu giá phát hành thấp hơn mệnh giá và chi phí trực tiếp liên quan đến việc phát hành cổ phiếu).

Lợi nhuận sau thuế chưa phân phối phản ánh kết quả kinh doanh (lãi, lỗ) sau thuế thu nhập doanh nghiệp và tình hình phân chia lợi nhuận hoặc xử lý lỗ của Công ty. Việc phân phối lợi nhuận được thực hiện khi Công ty có lợi nhuận sau thuế chưa phân phối không vượt quá mức lợi nhuận sau thuế chưa phân phối trên Báo cáo tài chính hợp nhất sau khi đã loại trừ ảnh hưởng của các khoản lãi do ghi nhận từ giao dịch mua giá rẻ. Lợi nhuận sau thuế chưa phân phối có thể được chia cho các nhà đầu tư dựa trên tỷ lệ góp vốn sau khi được Đại hội đồng cổ đông phê duyệt và sau khi đã trích lập các quỹ theo Điều lệ Công ty và các quy định của pháp luật Việt Nam.

Công ty trích lập các quỹ sau từ lợi nhuận thuần sau thuế thu nhập doanh nghiệp của Công ty theo đề nghị của Hội đồng quản trị và được các cổ đông phê duyệt tại Đại hội đồng cổ đông thường niên:

- Quỹ đầu tư phát triển: Quỹ này được trích lập nhằm phục vụ việc mở rộng hoạt động hoặc đầu tư chiều sâu của Công ty.
- Quỹ khen thưởng, phúc lợi và Quỹ khen thưởng Ban điều hành: Quỹ này được trích lập để khen thưởng, khuyến khích vật chất, đem lại lợi ích chung và nâng cao phúc lợi cho công nhân viên và được trình bày như một khoản phải trả trên Bảng cân đối kế toán riêng.

Cổ tức phải trả cho các cổ đông được ghi nhận là khoản phải trả trên Bảng Cân đối kế toán của Công ty sau khi có thông báo chia cổ tức của Hội đồng Quản trị Công ty và thông báo ngày chốt quyền nhận cổ tức của Trung tâm Lưu ký chứng khoán Việt Nam.

2.18 . Doanh thu

Doanh thu bán hàng

Doanh thu bán hàng được ghi nhận khi đồng thời thỏa mãn các điều kiện sau:

- Phần lớn rủi ro và lợi ích gắn liền với quyền sở hữu sản phẩm hoặc hàng hóa đã được chuyển giao cho người mua;
- Công ty không còn nắm giữ quyền quản lý hàng hóa như người sở hữu hàng hóa hoặc quyền kiểm soát hàng hóa;
- Doanh thu được xác định tương đối chắc chắn;
- Công ty đã thu được hoặc sẽ thu được lợi ích kinh tế từ giao dịch bán hàng;
- Xác định được chi phí liên quan đến giao dịch bán hàng.

Doanh thu cung cấp dịch vụ

Doanh thu cung cấp dịch vụ được ghi nhận khi đồng thời thỏa mãn các điều kiện sau:

- Doanh thu được xác định tương đối chắc chắn;
- Có khả năng thu được lợi ích kinh tế từ giao dịch cung cấp dịch vụ đó;
- Xác định được phần công việc đã hoàn thành vào ngày lập Bảng cân đối kế toán;
- Xác định được chi phí phát sinh cho giao dịch và chi phí để hoàn thành giao dịch cung cấp dịch vụ đó.

Phần công việc cung cấp dịch vụ đã hoàn thành được xác định theo phương pháp đánh giá công việc hoàn thành.

Doanh thu hoạt động tài chính

Doanh thu phát sinh từ tiền lãi, tiền bản quyền, cổ tức, lợi nhuận được chia và các khoản doanh thu hoạt động tài chính khác được ghi nhận khi thỏa mãn đồng thời hai (2) điều kiện sau:

- Có khả năng thu được lợi ích kinh tế từ giao dịch đó;
- Doanh thu được xác định tương đối chắc chắn.

Cổ tức, lợi nhuận được chia được ghi nhận khi Công ty được quyền nhận cổ tức hoặc được quyền nhận lợi nhuận từ việc góp vốn.

2.19 . Giá vốn hàng bán

Giá vốn hàng bán trong kỳ được ghi nhận phù hợp với doanh thu phát sinh trong kỳ và đảm bảo tuân thủ nguyên tắc thận trọng. Các trường hợp hao hụt vật tư hàng hóa vượt định mức, chi phí vượt định mức bình thường, hàng tồn kho bị mất mát sau khi đã trừ đi phần trách nhiệm của tập thể, cá nhân có liên quan,... được ghi nhận đầy đủ, kịp thời vào giá vốn hàng bán trong kỳ.

2.20 . Chi phí tài chính

Các khoản chi phí được ghi nhận vào chi phí tài chính gồm:

- Chi phí đi vay vốn;
- Dự phòng tổn thất đầu tư vào đơn vị khác, khoản lỗ phát sinh khi bán ngoại tệ, lỗ tỷ giá hối đoái...

Các khoản trên được ghi nhận theo tổng số phát sinh trong kỳ, không bù trừ với doanh thu hoạt động tài chính.

2.21 . Thuế thu nhập doanh nghiệp

a) Chi phí thuế TNDN hiện hành

Chi phí thuế TNDN hiện hành được xác định trên cơ sở thu nhập chịu thuế trong kỳ và thuế suất thuế TNDN trong kỳ kế toán hiện hành.

b) Thuế suất thuế TNDN năm hiện hành

Công ty được áp dụng mức thuế suất thuế TNDN là 20% đối với các hoạt động sản xuất kinh doanh có thu nhập chịu thuế TNDN cho kỳ kế toán từ ngày 01/01/2021 đến ngày 30/06/2021.

2.22 . Các bên liên quan

Các bên được coi là liên quan nếu bên đó có khả năng kiểm soát hoặc có ảnh hưởng đáng kể đối với bên kia trong việc ra quyết định về các chính sách tài chính và hoạt động. Các bên liên quan của Công ty bao gồm:

- Các doanh nghiệp trực tiếp hay gián tiếp qua một hoặc nhiều trung gian có quyền kiểm soát Công ty hoặc chịu sự kiểm soát của Công ty, hoặc cùng chung sự kiểm soát với Công ty, bao gồm cả công ty mẹ, công ty con và công ty liên kết;
- Các cá nhân trực tiếp hoặc gián tiếp nắm quyền biểu quyết của Công ty mà có ảnh hưởng đáng kể đối với Công ty, những nhân sự quản lý chủ chốt của Công ty, những thành viên mật thiết trong gia đình của các cá nhân này;
- Các doanh nghiệp do các cá nhân nêu trên nắm trực tiếp hoặc gián tiếp phần quan trọng quyền biểu quyết hoặc có ảnh hưởng đáng kể tới các doanh nghiệp này.

Trong việc xem xét từng mối quan hệ của các bên liên quan để phục vụ cho việc lập và trình bày Báo cáo tài chính riêng giữa niên độ, Công ty chú ý tới bản chất của mối quan hệ hơn là hình thức pháp lý của các quan hệ đó.

2.23 . Thông tin bộ phận

Hoạt động kinh doanh chính của Công ty chủ yếu là sản xuất, gia công hàng may mặc xuất khẩu đi thị trường nước ngoài. Do đó, Công ty không trình bày báo cáo bộ phận theo lĩnh vực kinh doanh và theo khu vực địa lý.

3 . TIỀN VÀ CÁC KHOẢN TƯƠNG ĐƯƠNG TIỀN

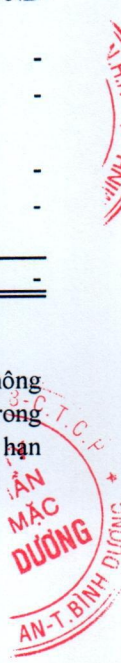
	30/06/2021	01/01/2021
	VND	VND
Tiền mặt	244.379.045	316.586.494
Tiền gửi ngân hàng không kỳ hạn	21.974.431.981	54.446.401.951
Các khoản tương đương tiền	-	16.670.000.000
	22.218.811.026	71.432.988.445

4 . CÁC KHOẢN ĐẦU TƯ TÀI CHÍNH

a) Đầu tư nắm giữ đến ngày đáo hạn

	30/06/2021		01/01/2021	
	Giá gốc	Dự phòng	Giá gốc	Dự phòng
	VND	VND	VND	VND
Đầu tư ngắn hạn	117.382.500.000	-	106.382.500.000	-
- Tiền gửi có kỳ hạn (*)	117.382.500.000	-	106.382.500.000	-
Đầu tư dài hạn	-	-	11.000.000.000	-
- Tiền gửi có kỳ hạn	-	-	11.000.000.000	-
	117.382.500.000	-	117.382.500.000	-

(*) Tại ngày 30/06/2021, các khoản đầu tư nắm giữ đến ngày đáo hạn là các khoản tiền gửi tiết kiệm có kỳ hạn còn lại không quá 12 tháng kể từ thời điểm báo cáo được gửi tại các ngân hàng thương mại với lãi suất từ 4,6%/năm đến 6,2%/ năm. Trong đó, khoản tiền gửi có kỳ hạn với giá trị 92.510.000.000 đồng đã được dùng làm tài sản thế chấp cho các khoản vay ngắn hạn tại ngân hàng (Xem chi tiết tại Thuyết minh 12).



CÔNG TY CỔ PHẦN MAY MẶC BÌNH DƯƠNG

Số 7/128, Khu phố Bình Đức 1, Phường Bình Hòa, Thành phố Thuận An, Tỉnh Bình Dương

Báo cáo tài chính riêng giữa niên độ

Cho kỳ kế toán từ ngày 01/01/2021 đến ngày 30/06/2021

4 . CÁC KHOẢN ĐẦU TƯ TÀI CHÍNH**b) Đầu tư góp vốn vào đơn vị khác**

	30/06/2021		01/01/2021	
	Giá gốc	Dự phòng	Giá gốc	Dự phòng
	VND	VND	VND	VND
Đầu tư vào công ty con	15.332.012.510	-	15.332.012.510	-
- Công ty Cổ phần Protrade Laundry	15.332.012.510	-	15.332.012.510	-
Đầu tư vào công ty liên kết	68.000.000.000	(50.453.631.874)	68.000.000.000	(42.600.573.921)
- Công ty Cổ phần Phát triển Thời trang	68.000.000.000	(50.453.631.874)	68.000.000.000	(42.600.573.921)
Đầu tư vào đơn vị khác	-	-	-	-
- Công ty Cổ phần Y phục Doanh nhân (*)	-	-	-	-
	83.332.012.510	(50.453.631.874)	83.332.012.510	(42.600.573.921)

Công ty chưa xác định giá trị hợp lý của các khoản đầu tư tài chính này do Chuẩn mực Kế toán Việt Nam, Chế độ Kế toán doanh nghiệp Việt Nam chưa có hướng dẫn cụ thể về việc xác định giá trị hợp lý.

Đầu tư vào Công ty con

Thông tin chi tiết về công ty con của Công ty vào ngày 30/06/2021 như sau:

Tên Công ty	Nơi thành lập và hoạt động	Tỷ lệ lợi ích	Tỷ lệ biểu quyết	Hoạt động kinh doanh chính
Công ty Cổ phần Protrade Laundry	Tỉnh Bình Dương	99,80%	99,80%	May mặc

Đầu tư vào Công ty liên kết

Thông tin chi tiết về công ty liên kết của Công ty vào ngày 30/06/2021 như sau:

Tên Công ty	Nơi thành lập và hoạt động	Tỷ lệ lợi ích	Tỷ lệ biểu quyết	Hoạt động kinh doanh chính
Công ty Cổ phần Phát triển Thời trang	Tỉnh Bình Dương	48,57%	48,57%	Wash

Đầu tư vào đơn vị khác

(*) Khoản đầu tư vào Công ty Cổ phần Y Phục Doanh nhân có giá trị bằng 0 đồng do Công ty đang ghi nhận giá trị của khoản đầu tư này theo giá trị đánh giá lại tại thời điểm cổ phần hóa. Tỷ lệ lợi ích của Công ty tại Công ty Cổ phần Y Phục Doanh nhân tại ngày 30/06/2021 là 13,19%. Tại thời điểm 30/06/2021, Công ty này vẫn đang tạm ngưng hoạt động và có số lỗ lũy kế đã vượt giá trị vốn chủ sở hữu.

5 . PHẢI THU CỦA KHÁCH HÀNG NGẮN HẠN

	30/06/2021		01/01/2021	
	Giá trị	Dự phòng	Giá trị	Dự phòng
	VND	VND	VND	VND
Phải thu của khách hàng chi tiết theo khách hàng có số dư lớn				
- Rcrv Inc Dba Rock Revival	62.557.017.042	-	58.155.456.863	-
- Pacific Sunwear of California, Inc	53.642.249.676	-	14.723.805.925	-
- Victory LCC	37.356.351.948	-	-	-
- Olymp Bezner KG Hopfighemer	24.070.783.885	-	8.450.579.962	-
- Eunina Inc	20.296.689.743	-	15.463.766.462	-
- Sweet People Apparel, Inc (dba Miss Me)	1.021.268.498	-	20.093.955.367	-
- Phải thu các khách hàng khác	23.617.854.196	-	8.618.251.042	-
	222.562.214.988	-	125.505.815.621	-

6 . TRẢ TRƯỚC CHO NGƯỜI BÁN NGẮN HẠN

	30/06/2021		01/01/2021	
	Giá trị	Dự phòng	Giá trị	Dự phòng
	VND	VND	VND	VND
- Lu Thai Textile Co., Ltd	557.542.581	-	-	-
- Công ty TNHH MTV Thương mại và Du lịch Sài Gòn Sông Bé	319.379.775	-	319.379.775	-
- Prosperity Textile Co., Ltd	276.621.066	-	-	-
- Chee Siang Industrial Co., Ltd	-	-	654.508.800	-
- Công ty TNHH Minh Long 1	-	-	203.693.952	-
- Trả trước cho người bán khác	295.994.574	-	220.865.768	-
	1.449.537.995	-	1.398.448.295	-

7 . PHẢI THU NGẮN HẠN KHÁC

	30/06/2021		01/01/2021	
	Giá trị	Dự phòng	Giá trị	Dự phòng
	VND	VND	VND	VND
- Phải thu về tạm ứng	913.987.064	-	477.401.503	-
- Phải thu BHXH, BHYT, BHTN	1.315.289.746	-	1.346.549.663	-
- Phải thu về lãi tiền gửi, tiền cho vay	4.124.282.178	-	3.225.290.589	-
- Phải thu khác	19.618.916	-	12.345.816	-
	6.373.177.904	-	5.061.587.571	-

CÔNG TY CỔ PHẦN MAY MẶC BÌNH DƯƠNGSố 7/128, Khu phố Bình Đức 1, Phường Bình Hòa,
Thành phố Thuận An, Tỉnh Bình Dương**Báo cáo tài chính riêng giữa niên độ**Cho kỳ kế toán từ ngày 01/01/2021 đến
ngày 30/06/2021**8 . HÀNG TỒN KHO**

	30/06/2021		01/01/2021	
	Giá gốc	Dự phòng	Giá gốc	Dự phòng
	VND	VND	VND	VND
Hàng mua đang đi đường	-	-	14.741.198.199	-
Nguyên liệu, vật liệu	125.296.892.587	-	104.235.121.105	-
Công cụ, dụng cụ	334.780.188	-	346.576.133	-
Chi phí sản xuất kinh doanh dở dang	153.384.124.745	-	93.293.123.890	-
Thành phẩm	6.674.301.528	-	11.119.531.624	-
	285.690.099.048	-	223.735.550.951	-

Trong đó:

Giá trị hàng tồn kho dùng để thế chấp, cầm cố bảo đảm các khoản nợ phải trả tại thời điểm cuối năm là 285.690.099.048 đồng. (Xem chi tiết tại Thuyết minh 12).

9 . TÀI SẢN CÓ ĐỊNH HỮU HÌNH

	Nhà cửa, vật kiến trúc	Máy móc, thiết bị	Phương tiện vận tải, truyền dẫn	Thiết bị, dụng cụ quản lý	Cộng
	VND	VND	VND	VND	VND
Nguyên giá					
Số dư đầu kỳ	60.827.164.395	167.389.186.872	16.409.632.733	11.856.399.634	256.482.383.634
- Mua trong kỳ	-	6.383.471.394	375.180.000	171.093.458	6.929.744.852
- Thanh lý, nhượng bán	-	(161.180.000)	-	-	(161.180.000)
Số dư cuối kỳ	60.827.164.395	173.611.478.266	16.784.812.733	12.027.493.092	263.250.948.486
Giá trị hao mòn lũy kế					
Số dư đầu kỳ	52.046.261.926	127.607.792.176	11.614.316.041	9.820.166.832	201.088.536.975
- Khấu hao trong kỳ	1.252.125.814	7.349.066.430	548.170.437	410.274.229	9.559.636.910
- Thanh lý, nhượng bán	-	(161.180.000)	-	-	(161.180.000)
Số dư cuối kỳ	53.298.387.740	134.795.678.606	12.162.486.478	10.230.441.061	210.486.993.885
Giá trị còn lại					
Tại ngày đầu kỳ	8.780.902.469	39.781.394.696	4.795.316.692	2.036.232.802	55.393.846.659
Tại ngày cuối kỳ	7.528.776.655	38.815.799.660	4.622.326.255	1.797.052.031	52.763.954.601

Trong đó:

- Giá trị còn lại cuối kỳ của TSCĐ hữu hình đã dùng thế chấp, cầm cố bảo đảm các khoản vay: 0 đồng.
- Nguyên giá TSCĐ cuối kỳ đã khấu hao hết nhưng vẫn còn sử dụng: 36.590.454.142 đồng.