

CÔNG TY CP ÁNH DƯƠNG VIỆT NAM

Số 648, Nguyễn Trãi, P.11, Quận 05, Tp HCM

MST : 0302035520



# BÁO CÁO TÀI CHÍNH HỢP NHẤT

## QUÝ III/2022

- BẢNG CÂN ĐỐI KẾ TOÁN
- BÁO CÁO KẾT QUẢ KINH DOANH
- THUYẾT MINH BÁO CÁO TÀI CHÍNH
- LƯU CHUYỂN TIỀN TỆ
- BÁO CÁO VỐN

**BẢNG CÂN ĐỐI KẾ TOÁN HỢP NHẤT**

Tại ngày 30 tháng 09 năm 2022

Đơn vị tính: Đồng Việt Nam

Mã số	TÀI SẢN	Thuyết minh	Ngày 30 tháng 09 năm 2022	Ngày 01 tháng 01 năm 2022
<b>100</b>	<b>A. TÀI SẢN NGẮN HẠN</b>		<b>681,160,681,613</b>	<b>627,505,986,271</b>
110	I. Tiền và các khoản tương đương tiền	4	165,028,944,747	169,223,238,445
111	1. Tiền		47,991,816,062	44,206,800,090
112	2. Các khoản tương đương tiền		117,037,128,685	125,016,438,355
<b>120</b>	<b>II. Các khoản đầu tư tài chính ngắn hạn</b>		<b>314,920,986,300</b>	<b>201,800,000,000</b>
123	1. Đầu tư nắm giữ đến ngày đáo hạn		314,920,986,300	201,800,000,000
<b>130</b>	<b>II. Các khoản phải thu ngắn hạn</b>		<b>183,576,239,429</b>	<b>236,208,321,749</b>
131	1. Phải thu ngắn hạn của khách hàng	5	145,388,971,284	210,657,971,972
132	2. Trả trước cho người bán ngắn hạn	6	14,215,525,842	7,371,750,008
136	3. Phải thu ngắn hạn khác	7	28,624,389,558	22,681,366,134
137	4. Dự phòng phải thu ngắn hạn khó đòi	5	(4,652,647,255)	(4,502,766,365)
<b>140</b>	<b>III. Hàng tồn kho</b>	8	<b>9,456,663,684</b>	<b>9,129,075,861</b>
141	1. Hàng tồn kho		9,456,663,684	9,129,075,861
149	2. Dự phòng giảm giá hàng tồn kho		-	-
<b>150</b>	<b>IV. Tài sản ngắn hạn khác</b>		<b>8,177,847,453</b>	<b>11,145,350,216</b>
151	1. Chi phí trả trước ngắn hạn	14	7,929,708,571	10,752,671,571
152	2. Thuế GTGT được khấu trừ		114,825,920	114,541,220
153	3. Thuế và các khoản khác phải thu Nhà nước		133,312,962	278,137,425
<b>200</b>	<b>B. TÀI SẢN DÀI HẠN</b>		<b>1,009,628,609,431</b>	<b>944,165,843,386</b>
<b>210</b>	<b>I. Các khoản phải thu dài hạn</b>		<b>14,922,406,710</b>	<b>41,788,618,200</b>
211	1. Phải thu dài hạn của khách hàng		13,752,358,510	39,630,570,000
216	1. Phải thu dài hạn khác		1,170,048,200	2,158,048,200
<b>220</b>	<b>I. Tài sản cố định</b>		<b>908,913,958,098</b>	<b>851,343,642,527</b>
221	1. Tài sản cố định hữu hình	9	778,010,707,305	726,698,277,102
222	- Nguyên giá		1,596,081,739,296	1,418,169,366,230
223	- Giá trị hao mòn lũy kế		(818,071,031,991)	(691,471,089,128)
224	2. Tài sản cố định thuê tài chính	10	130,903,250,793	124,645,007,008
225	- Nguyên giá		173,656,363,668	176,198,181,890
226	- Giá trị hao mòn lũy kế		(42,753,112,875)	(51,553,174,882)
227	3. Tài sản cố định vô hình	11	-	358,417
228	- Nguyên giá		1,966,221,000	1,966,221,000
229	- Giá trị hao mòn lũy kế		(1,966,221,000)	(1,965,862,583)
<b>240</b>	<b>III. Tài sản dở dang dài hạn</b>		<b>35,112,827,260</b>	<b>-</b>
242	1. Chi phí xây dựng cơ bản dở dang	13	35,112,827,260	-
<b>250</b>	<b>IV Các khoản đầu tư tài chính dài hạn</b>		<b>20,000,000</b>	<b>-</b>
255	1. Đầu tư nắm giữ đến ngày đáo hạn		20,000,000	-
<b>260</b>	<b>IV. Tài sản dài hạn khác</b>		<b>50,659,417,363</b>	<b>51,033,582,659</b>
261	1. Chi phí trả trước dài hạn	14	50,659,417,363	49,584,000,081
262	2. Tài sản thuế thu nhập hoãn lại		-	1,449,582,578
<b>270</b>	<b>TỔNG CỘNG TÀI SẢN</b>		<b>1,690,789,291,044</b>	<b>1,571,671,829,657</b>

**BẢNG CÂN ĐỐI KẾ TOÁN HỢP NHẤT**

Tại ngày 30 tháng 09 năm 2022

Đơn vị tính: Đồng Việt Nam

Mã số	NGUỒN VỐN	Thuyết minh	Ngày 30 tháng 09 năm 2022	Ngày 01 tháng 01 năm 2022
<b>300</b>	<b>C. NỢ PHẢI TRẢ (300 = 310 + 330)</b>		<b>356,478,804,001</b>	<b>365,479,424,566</b>
<b>310</b>	<b>I. Nợ ngắn hạn</b>		<b>147,473,223,541</b>	<b>226,004,826,195</b>
311	1. Phải trả cho người bán ngắn hạn		20,186,315,084	15,621,253,747
312	2. Người mua trả tiền trước ngắn hạn	15	312,733,711	624,890,379
313	3. Thuế và các khoản phải nộp Nhà nước	16	9,654,929,808	20,142,343,449
314	4. Phải trả người lao động		1,592,670,279	3,273,637,117
315	5. Chi phí phải trả ngắn hạn khác	17	24,404,529,140	3,465,779,713
317	Phải trả nội bộ		-	-
318	6. Doanh thu chưa thực hiện ngắn hạn		2,695,180,251	3,271,435,716
319	7. Phải trả ngắn hạn khác	18	32,341,728,464	48,575,298,477
320	8. Vay ngắn hạn		56,103,480,864	130,848,531,657
	Trong đó:			
	- Vay và nợ dài hạn đến hạn trả		56,103,480,864	130,848,531,657
321	9. Dự phòng phải trả ngắn hạn		-	-
322	10. Quỹ khen thưởng, phúc lợi		181,655,940	181,655,940
<b>330</b>	<b>II. Nợ dài hạn</b>		<b>209,005,580,460</b>	<b>139,474,598,371</b>
337	2. Phải trả dài hạn khác	19	109,941,177,986	81,706,708,057
338	3. Vay và nợ thuê tài chính dài hạn	20	99,064,402,474	57,767,890,314
<b>400</b>	<b>D. VỐN CHỦ SỞ HỮU (400 = 410 + 430)</b>		<b>1,334,310,487,043</b>	<b>1,206,192,405,091</b>
<b>410</b>	<b>I. Vốn chủ sở hữu</b>	21.1	<b>1,334,310,487,043</b>	<b>1,206,192,405,091</b>
411	1. Vốn cổ phần		678,591,920,000	678,591,920,000
	- Cổ phiếu phổ thông có quyền biểu quyết		678,591,920,000	678,591,920,000
411a				
412	2. Thặng dư vốn cổ phần	21.1	86,929,263,110	86,929,263,110
418	3. Quỹ đầu tư và phát triển	21.1	268,688,372,802	268,688,372,802
419	4. Quỹ khác thuộc vốn chủ sở hữu		-	-
421	5. Lợi nhuận sau thuế chưa phân phối	21.1	295,079,333,263	168,303,885,713
	- LNST chưa phân phối lũy kế đến cuối kỳ trước		168,303,885,713	442,101,034,023
421a				
421b	- LNST chưa phân phối kỳ này		126,775,447,550	(273,797,148,310)
429	6. Lợi ích cổ đông không kiểm soát		5,021,597,868	3,678,963,466
<b>440</b>	<b>TỔNG CỘNG NGUỒN VỐN</b>		<b>1,690,789,291,044</b>	<b>1,571,671,829,657</b>

Thái Thị Mộng Tuyền  
Người lập

Tp.HCM, ngày 18 tháng 10 năm 2022

Đặng Hoàng Sang  
Kế toán trưởng



Đặng Thị Lan Phương  
P. Tổng Giám đốc

CÔNG TY CỔ PHẦN ÁNH DƯƠNG VIỆT NAM

BÁO CÁO KẾT QUẢ HOẠT ĐỘNG KINH DOANH HỢP NHẤT

Thời kỳ tài chính kết thúc ngày 30 tháng 09 năm 2022

Đơn vị tính: Đồng Việt Nam

Mã số	Chỉ tiêu	Thuyết minh	Quý III		Lũy kế từ đầu năm đến cuối quý này	
			Năm nay	Năm trước	Năm Nay	Năm trước
01	Doanh thu bán hàng và cung cấp dịch vụ	22.1	353,159,746,911	22,881,769,607	764,449,544,294	395,663,046,142
02	Các khoản giảm trừ doanh thu	22.2				
10	1. Doanh thu thuần về bán hàng và cung cấp dịch vụ	22.3	353,159,746,911	22,881,769,607	764,449,544,294	395,663,046,142
11	2. Giá vốn hàng bán	23	(262,832,607,754)	(99,464,919,006)	(554,744,891,471)	(492,022,939,986)
20	3. Lợi nhuận gộp về bán hàng và cung cấp dịch vụ		90,327,139,157	(76,583,149,399)	209,704,652,823	(96,359,893,844)
21	4. Doanh thu hoạt động tài chính	22.4	6,205,355,207	2,903,038,311	15,841,126,801	7,203,300,609
22	5. Chi phí tài chính	24	(1,585,325,381)	(4,056,529,914)	(5,407,303,867)	(14,915,215,375)
23	Trong đó: Chi phí lãi vay		(1,580,043,031)	(4,018,742,268)	(5,401,189,897)	(14,865,336,146)
25	6. Chi phí bán hàng	25	(16,466,551,513)	(4,022,038,798)	(42,482,448,979)	(54,261,887,363)
26	7. Chi phí quản lý doanh nghiệp	25	(23,498,276,684)	(9,789,253,196)	(63,477,605,426)	(57,669,163,693)
30	8. Lợi nhuận từ hoạt động kinh doanh		54,982,340,786	(91,547,932,996)	114,178,421,352	(216,002,859,666)
31	9. Thu nhập khác	26	6,280,827,680	326,408,827	18,349,063,715	29,633,342,545
32	10. Chi phí khác	26	(766,203,856)	(720,988)	(1,255,290,466)	(1,485,369,740)
40	11. Lợi nhuận khác (40 = 31 - 32)	26	5,514,623,824	325,687,839	17,093,773,249	28,147,972,805
50	12. Tổng lợi nhuận kế toán trước thuế		60,496,964,610	(91,222,245,157)	131,272,194,601	(187,854,886,861)
51	13. Chi phí thuế TNDN hiện hành	28.1	-	-	-	-
52	14. Chi phí thuế TNDN hoãn lại		-	-	(1,449,582,578)	(254,421,818.00)
60	15. Lợi nhuận sau thuế thu nhập doanh nghiệp		60,496,964,610	(91,222,245,157)	129,822,612,023	(188,109,308,679)
	Trong đó:					
61	15.2 Lãi thuộc về các cổ đông của công ty mẹ		59,852,232,510	(90,276,968,339)	128,461,835,858	(185,418,063,636)
62	15.1 Lợi ích của các cổ đông thiểu số		644,732,100	(945,276,818)	1,360,776,165	(2,691,245,043)
70	16. Lãi cơ bản và lãi suy giảm trên mỗi cổ phiếu		882	(1,333)	1,888	(2,739)



Thái Thị Mộng Tuyền  
Người lập

Tp.HCM, ngày 18 tháng 10 năm 2022



Đặng Hoàng Sang  
Kế toán trưởng



  
Đặng Thị Lan Phương  
P. Tổng Giám đốc

**BÁO CÁO LƯU CHUYỂN TIỀN TỆ HỢP NHẤT**

(Theo phương pháp gián tiếp)

Thời kỳ tài chính kết thúc ngày 30 tháng 09 năm 2022

Đơn vị tính: Đồng Việt Nam

Mã số	CHỈ TIÊU	Thuyết minh	Lũy kế từ đầu năm đến cuối quý này	
			Cho kỳ kế toán kết thúc ngày 30 tháng 09 năm 2022	Cho kỳ kế toán kết thúc ngày 30 tháng 09 năm 2021
	<b>I. LƯU CHUYỂN TIỀN TỪ HOẠT ĐỘNG KINH DOANH</b>			
01	Lợi nhuận trước thuế		131,272,194,601	(187,854,886,861)
	<b>Điều chỉnh cho các khoản :</b>			
02	- Khấu hao và khấu trừ tài sản cố định	9,10,11	137,504,327,183	210,510,224,475
03	- Các khoản dự phòng		(238,050,169)	(150,644,979)
04	- Lãi, lỗ chênh lệch tỷ giá hối đoái chưa thực hiện		-	-
05	- Lãi, lỗ từ hoạt động đầu tư		(18,847,570,307)	(21,668,360,907)
06	- Chi phí lãi vay	24	5,401,189,897	14,865,336,146
07	- Các khoản điều chỉnh khác		-	-
08	<b>Lợi nhuận từ hoạt động kinh doanh trước thay đổi vốn lưu động</b>		<b>255,092,091,205</b>	<b>15,701,667,874</b>
09	- Tăng (-), giảm (+) các khoản phải thu		(50,158,452,838)	73,311,954,912
10	- Tăng (-), giảm (+) hàng tồn kho		(327,587,823)	1,302,213,666
11	- Tăng (+), giảm (-) các khoản phải trả (không kể lãi vay phải trả, thuế thu nhập phải nộp)		29,041,395,323	(36,187,175,496)
12	- Tăng (-), giảm (+) chi phí trả trước		1,747,545,718	9,164,035,680
13	- Tăng (-), giảm (+) chứng khoán kinh doanh		-	-
14	- Tiền lãi vay đã trả		(5,580,676,014)	(15,284,016,378)
15	- Thuế thu nhập doanh nghiệp đã nộp	28.2	-	-
16	- Tiền thu khác từ hoạt động kinh doanh		-	-
17	- Tiền chi khác từ hoạt động kinh doanh			(468,000,000)
20	<b>Lưu chuyển tiền thuần từ hoạt động kinh doanh</b>		<b>229,814,315,571</b>	<b>47,540,680,258</b>
	<b>II. LƯU CHUYỂN TIỀN TỪ HOẠT ĐỘNG ĐẦU TƯ</b>			
21	Tiền chi để mua sắm, xây dựng TSCĐ và các TSDH khác		(220,827,273,529)	(28,895,527,298)
22	Tiền thu từ thanh lý, bán TSCĐ và các TSDH khác		165,576,115,929	169,569,075,894
23	Tiền chi tiền gửi có kỳ hạn		(908,164,451,743)	-
24	Tiền thu hồi tiền gửi có kỳ hạn		795,023,465,443	-
25	Tiền chi góp vốn đầu tư vào đơn vị khác		-	-
26	Tiền thu hồi vốn đầu tư vào đơn vị khác		-	-
27	Tiền thu từ lãi cho vay, cổ tức lợi nhuận được chia	22.4	13,598,194,597	5,725,931,291
30	<b>Lưu chuyển tiền từ hoạt động đầu tư</b>		<b>(154,793,949,303)</b>	<b>146,399,479,887</b>


**BÁO CÁO LƯU CHUYỂN TIỀN TỆ HỢP NHẤT**


(Theo phương pháp gián tiếp)


Thời kỳ tài chính kết thúc ngày 30 tháng 09 năm 2022

Đơn vị tính: Đồng Việt Nam

Mã số	CHỈ TIÊU	Thuyết minh	Lũy kế từ đầu năm đến cuối quý này	
			Cho kỳ kế toán kết thúc ngày 30 tháng 09 năm 2022	Cho kỳ kế toán kết thúc ngày 30 tháng 09 năm 2021
	<b>III. LƯU CHUYỂN TIỀN TỪ HOẠT ĐỘNG TÀI CHÍNH</b>			
31	Tiền thu từ phát hành cổ phiếu, nhận vốn góp của chủ sở hữu.		-	-
32	Tiền chi trả vốn góp cho các chủ sở hữu, mua lại cổ phiếu của doanh nghiệp đã phát hành.		-	-
33	Tiền vay ngắn hạn, dài hạn nhận được		84,456,890,000	-
34	Tiền chi trả nợ gốc vay		(127,365,976,553)	(108,531,539,493)
35	Tiền chi trả nợ thuê tài chính		(36,272,785,413)	(25,648,443,747)
36	Cổ tức, lợi nhuận đã trả cho chủ sở hữu	21.2	(32,788,000)	(65,792,500)
37	Tiền chi trả vốn góp cho các cổ đông thiểu số			
40	<b>Lưu chuyển tiền thuần từ hoạt động tài chính</b>		<b>(79,214,659,966)</b>	<b>(134,245,775,740)</b>
50	<b>Lưu chuyển tiền thuần trong kỳ</b> (50 = 20 + 30 + 40)		<b>(4,194,293,698)</b>	<b>59,694,384,405</b>
60	<b>Tiền và tương đương tiền đầu kỳ</b>		169,223,238,445	241,166,832,227
61	Ảnh hưởng của chênh lệch tỷ giá hối đoái quy đổi ngoại tệ		-	-
70	<b>Tiền và tương đương tiền cuối kỳ (70 = 50+60+61)</b>		<b>165,028,944,747</b>	<b>300,861,216,632</b>

  
Thái Thị Mộng Tuyền  
Người lập biểu

  
Đặng Hoàng Sang  
Kế toán trưởng

  
Đặng Thị Lan Phươn  
P. Tổng Giám đốc



Tp.HCM, ngày 18 tháng 10 năm 2022

## THUYẾT MINH BÁO CÁO TÀI CHÍNH HỢP NHẤT

CHO THỜI KỲ TÀI CHÍNH KẾT THÚC NGÀY 30 tháng 09 năm 2022

Đơn vị tính: Đồng Việt Nam

### 1 THÔNG TIN CÔNG TY

Công ty Cổ phần Ánh Dương Việt Nam (“Công ty”) là một công ty cổ phần được thành lập theo Luật Doanh nghiệp của Việt Nam theo Giấy chứng nhận đăng ký kinh doanh (“GCNĐKKD”) số 4103001723 do Sở Kế hoạch và Đầu tư Thành phố Hồ Chí Minh cấp vào ngày 17 tháng 7 năm 2003 và các GCNĐKKD điều chỉnh sau đó.

Cổ phiếu của công ty được niêm yết tại Sở Giao dịch Chứng khoán Thành phố Hồ Chí Minh theo Giấy phép niêm

yết số 81/QĐ-SGDHCM do Sở Giao dịch Chứng khoán Thành phố Hồ Chí Minh cấp ngày 23 tháng 7 năm 2008.

Hoạt động chính trong kỳ hiện tại của Công ty là cung cấp các dịch vụ vận tải hành khách bằng xe taxi và kinh doanh vận tải hành khách theo hợp đồng; kinh doanh dịch vụ du lịch lữ hành nội địa và quốc tế; đại lý bán vé máy bay; và cho thuê mặt bằng

Công ty có trụ sở chính đăng ký tại số 648, Đường Nguyễn Trãi, Phường 11, Quận 5, Thành phố Hồ Chí Minh, Việt Nam.

Số lượng nhân viên của Nhóm Công ty vào ngày 30 tháng 09 năm 2022 là 2.045 (ngày 31 tháng 12 năm 2021:

1.877).

Cơ cấu tổ chức

Công ty có một (1) công ty con và đã được hợp nhất vào các báo cáo tài chính hợp nhất giữa niên độ của Công ty như sau:

Công ty Cổ phần Ánh Dương Xanh Việt Nam (“ADX”) là một công ty cổ phần được thành lập theo GCNĐKKD số 0401378832 do Sở Kế hoạch và Đầu tư Thành phố Đà Nẵng cấp vào ngày 10 tháng 9 năm 2010, và các GCNĐKKD điều chỉnh. Trụ sở chính của ADX đặt tại số 277, Đường Nguyễn Hữu Thọ, Phường Hòa Cường Bắc, Quận Hải Châu, Thành phố Đà Nẵng, Việt Nam. Hoạt động chính trong kỳ hiện tại của ADX là kinh doanh vận tải hành khách bằng xe taxi. Vào ngày 30 tháng 09 năm 2022, Công ty nắm 90% phần vốn chủ sở hữu trong công ty con này.

### 2. CƠ SỞ TRÌNH BÀY

#### 2.1 Chuẩn mực và Chế độ kế toán áp dụng

Các báo cáo tài chính riêng giữa niên độ của Công ty được trình bày bằng đồng Việt Nam (“VNĐ”) phù hợp với Chế độ kế toán Việt Nam, Chuẩn mực kế toán Việt Nam số 27 – Báo cáo tài chính giữa niên độ và các Chuẩn mực kế toán Việt Nam (“CMKTVN”) khác do Bộ Tài chính ban hành theo:

- Quyết định số 149/2001/QĐ-BTC ngày 31 tháng 12 năm 2001 về việc ban hành bốn Chuẩn mực kế toán Việt Nam (Đợt 1);
- Quyết định số 165/2002/QĐ-BTC ngày 31 tháng 12 năm 2002 về việc ban hành sáu Chuẩn mực kế toán Việt Nam (Đợt 2);

## 2. CƠ SỞ TRÌNH BÀY (tiếp theo)

- Quyết định số 234/2003/QĐ-BTC ngày 30 tháng 03 năm 2003 về việc ban hành sáu Chuẩn mực kế toán Việt Nam (Đợt 3);
- Quyết định số 12/2005/QĐ-BTC ngày 15 tháng 2 năm 2005 về việc ban hành sáu Chuẩn mực kế toán Việt Nam (Đợt 4); và
- Quyết định số 100/2005/QĐ-BTC ngày 28 tháng 03 năm 2005 về việc ban hành bốn Chuẩn mực kế toán Việt Nam (Đợt 5).

Theo đó, bảng cân đối kế toán riêng giữa niên độ, báo cáo kết quả hoạt động kinh doanh riêng giữa niên độ, báo cáo lưu chuyển tiền tệ riêng giữa niên độ và các thuyết minh báo cáo tài chính riêng giữa niên độ được trình bày kèm theo và việc sử dụng các báo cáo này không dành cho các đối tượng không được cung cấp các thông tin về các thủ tục và nguyên tắc và thông lệ kế toán tại Việt Nam và hơn nữa không được chủ định trình bày tình hình tài chính, kết quả hoạt động kinh doanh và lưu chuyển tiền tệ theo các nguyên tắc và thông lệ kế toán được chấp nhận rộng rãi ở các nước và lãnh thổ khác ngoài Việt Nam.

Công ty là công ty mẹ của một công ty con như được trình bày tại Thuyết minh số 16 của các báo cáo tài chính riêng giữa niên độ và Công ty đang trong quá trình hoàn thành các báo cáo tài chính hợp nhất của Công ty và công ty con (“Nhóm Công ty”) vào ngày và cho kỳ kế toán kết thúc ngày 30 tháng 09 năm 2022 để đáp ứng các quy định về công bố thông tin hiện hành.

Người sử dụng nên đọc các báo cáo tài chính riêng giữa niên độ này cùng với các báo cáo tài chính hợp nhất giữa niên độ của Nhóm Công ty vào ngày và cho kỳ kế toán kết thúc ngày 30 tháng 09 năm 2022 để có được thông tin đầy đủ và tổng quát về tình hình tài chính hợp nhất giữa niên độ, kết quả hoạt động kinh doanh hợp nhất giữa niên độ và tình hình lưu chuyển tiền tệ hợp nhất giữa niên độ của Nhóm Công ty.

### 2.2 Hình thức sổ kế toán áp dụng

Hình thức sổ kế toán được áp dụng của Công ty là Chứng từ ghi sổ.

### 2.3 Niên độ kế toán

Niên độ kế toán của Nhóm Công ty áp dụng cho việc lập báo cáo tài chính hợp nhất bắt đầu từ ngày 1 tháng 1 và kết thúc ngày 31 tháng 12.

### 2.4 Đơn vị tiền tệ kế toán

Các báo cáo tài chính hợp nhất giữa niên độ được lập bằng đơn vị tiền tệ sử dụng trong kế toán của Công ty là VND.

### 2.5 Cơ sở hợp nhất

Các báo cáo tài chính hợp nhất giữa niên độ bao gồm các báo cáo tài chính giữa niên độ của Công ty và các báo cáo tài chính giữa niên độ của công ty con cho kỳ kế toán kết thúc ngày 30 tháng 09 năm 2022.

Công ty con được hợp nhất toàn bộ kể từ ngày mua, là ngày Công ty nắm quyền kiểm soát công ty con, và tiếp tục được hợp nhất cho đến ngày Công ty chấm dứt quyền kiểm soát đối với công ty con.

Các báo cáo tài chính giữa niên độ của Công ty và công ty con sử dụng để hợp nhất được lập cho cùng một kỳ kế toán, và được áp dụng các chính sách kế toán một cách nhất quán.

Số dư các tài khoản trên bảng cân đối kế toán giữa các đơn vị trong cùng Nhóm Công ty, các giao dịch nội bộ, các khoản lãi hoặc lỗ nội bộ chưa thực hiện phát sinh từ các giao dịch này được loại trừ hoàn toàn.



Lợi ích của các cổ đông thiểu số là phần lợi ích trong lãi, hoặc lỗ, và trong tài sản thuần của công ty con không được nắm giữ bởi Công ty và được trình bày riêng biệt trên báo cáo kết quả hoạt động kinh doanh hợp nhất giữa niên độ và được trình bày riêng biệt với phần vốn chủ sở hữu của các cổ đông của công ty mẹ trong phần vốn chủ sở hữu trên bảng cân đối kế toán hợp nhất giữa niên độ.

### 3 TÓM TẮT CÁC CHÍNH SÁCH KẾ TOÁN CHỦ YẾU

#### 3.1 Tiền và các khoản tương đương tiền

Tiền và các khoản tương đương tiền bao gồm tiền mặt tại quỹ, tiền gửi ngân hàng và các khoản tiền gửi ngắn hạn có thời hạn gốc không quá ba tháng, có tính thanh khoản cao, có khả năng chuyển đổi dễ dàng thành các lượng tiền xác định và không có nhiều rủi ro trong chuyển đổi thành tiền.

#### 3.2 Hàng tồn kho

Hàng tồn kho được ghi nhận theo giá thấp hơn giữa giá thành để đưa mỗi sản phẩm đến vị trí và điều kiện hiện tại và giá trị thuần có thể thực hiện được.

Giá trị thuần có thể thực hiện được là giá bán ước tính của hàng tồn kho trong điều kiện kinh doanh bình thường trừ chi phí ước tính để hoàn thành và chi phí bán hàng ước tính.

Nhóm Công ty áp dụng phương pháp kê khai thường xuyên để hạch toán hàng tồn kho với giá trị được xác định như sau:

Công cụ, dụng cụ - chi phí mua theo phương pháp bình quân gia quyền

Dự phòng cho hàng tồn kho

Dự phòng cho hàng tồn kho được trích lập cho phần giá trị dự kiến bị tổn thất do các khoản suy giảm trong giá trị (do giảm giá, hư hỏng, kém phẩm chất, lỗi thời v.v.) có thể xảy ra đối với công cụ, dụng cụ thuộc quyền sở hữu của Công ty dựa trên bằng chứng hợp lý về sự suy giảm giá trị vào ngày kết thúc kỳ kế toán. Số tăng hoặc giảm khoản dự phòng giảm giá hàng tồn kho được hạch toán vào giá vốn hàng bán trong kỳ.

#### 3.3 Các khoản phải thu

Các khoản phải thu được trình bày trên các báo cáo tài chính riêng giữa niên độ theo giá trị ghi sổ các khoản phải

thu từ khách hàng và phải thu khác sau khi trừ các khoản dự phòng được lập cho các khoản phải thu khó đòi.

Dự phòng nợ phải thu khó đòi thể hiện phần giá trị của các khoản phải thu mà Công ty dự kiến không có khả năng thu hồi vào ngày kết thúc kỳ kế toán. Tăng hoặc giảm số dư tài khoản dự phòng được hạch toán vào chi phí quản lý doanh nghiệp trong kỳ trên báo cáo kết quả hoạt động kinh doanh riêng giữa niên độ.

#### 3.4 Tài sản cố định hữu hình

Tài sản cố định hữu hình được thể hiện theo nguyên giá trừ đi giá trị khấu hao lũy kế.

Nguyên giá tài sản cố định hữu hình bao gồm giá mua và những chi phí có liên quan trực tiếp đến việc đưa tài sản vào sẵn sàng hoạt động như dự kiến.

Các chi phí mua sắm, nâng cấp và đổi mới tài sản cố định hữu hình được ghi tăng nguyên giá của tài sản và chi phí bảo trì, sửa chữa được hạch toán vào kết quả hoạt động kinh doanh riêng giữa niên độ khi phát sinh.

Khi tài sản cố định hữu hình được bán hay thanh lý, nguyên giá và giá trị khấu hao lũy kế được xóa sổ và các khoản

lãi lỗ phát sinh do thanh lý tài sản đều được hạch toán vào kết quả hoạt động kinh doanh riêng giữa niên độ.

### 3.5 Thuê tài sản

Việc xác định một thỏa thuận có phải là thỏa thuận thuê tài sản hay không dựa trên bản chất của thỏa thuận đó tại thời điểm khởi đầu: liệu việc thực hiện thỏa thuận này có phụ thuộc vào việc sử dụng một tài sản nhất định và thỏa thuận có bao gồm điều khoản về quyền sử dụng tài sản hay không.

Thỏa thuận thuê tài sản được phân loại là thuê tài chính nếu theo hợp đồng thuê tài sản bên cho thuê chuyển giao Tài sản theo hợp đồng thuê tài chính được vốn hóa trên bảng cân đối kế toán riêng giữa niên độ tại thời điểm khởi đầu thuê tài sản theo giá trị thấp hơn giữa giá trị hợp lý của tài sản thuê và giá trị hiện tại của khoản thanh toán tiền thuê tối thiểu. Khoản tiền gốc trong các khoản thanh toán tiền thuê trong tương lai theo hợp đồng thuê tài chính được hạch toán như khoản nợ phải trả. Khoản tiền lãi trong các khoản thanh toán tiền thuê được hạch toán vào kết quả hoạt động kinh doanh riêng giữa niên độ trong suốt thời gian thuê tài sản theo lãi suất cố định trên số dư còn lại của khoản nợ thuê tài chính phải trả.

Tài sản thuê tài chính đã được vốn hóa được trích khấu hao theo phương pháp khấu hao đường thẳng theo thời gian ngắn hơn giữa thời gian hữu dụng ước tính và thời hạn thuê tài sản, nếu không chắc chắn là bên thuê sẽ được chuyển giao quyền sở hữu tài sản khi hết hạn của hợp đồng thuê.

Các khoản tiền thuê theo hợp đồng thuê hoạt động được hạch toán vào kết quả hoạt động kinh doanh riêng giữa niên độ theo phương pháp đường thẳng trong thời hạn của hợp đồng thuê.

### 3.6 Tài sản vô hình

Tài sản vô hình được ghi nhận theo nguyên giá trừ đi giá trị khấu trừ lũy kế.

Nguyên giá tài sản vô hình bao gồm giá mua và những chi phí có liên quan trực tiếp đến việc đưa tài sản vào sử dụng như dự kiến.

Các chi phí nâng cấp và đổi mới tài sản vô hình được ghi tăng nguyên giá của tài sản và các chi phí khác được hạch toán vào kết quả hoạt động kinh doanh riêng giữa niên độ khi phát sinh.

Khi tài sản vô hình được bán hay thanh lý, nguyên giá và giá trị khấu trừ lũy kế được xóa sổ và các khoản lãi lỗ phát sinh do thanh lý tài sản đều được hạch toán vào kết quả hoạt động kinh doanh riêng giữa niên độ.

### 3.7 Khấu hao và khấu trừ

Khấu hao tài sản cố định hữu hình, tài sản cố định thuê tài chính và khấu trừ tài sản vô hình được trích theo phương pháp khấu hao đường thẳng trong suốt thời gian hữu dụng ước tính của các tài sản như sau:

Máy móc và thiết bị	3-7 năm
Phương tiện vận tải	6-10 năm
Thiết bị văn phòng	3 - 7 năm
Phần mềm máy tính	3 năm

### 3.8 Bất động sản đầu tư

Bất động sản đầu tư được thể hiện theo nguyên giá bao gồm cả các chi phí giao dịch liên quan trừ đi giá trị khấu trừ lũy kế.

Các khoản chi phí liên quan đến bất động sản đầu tư phát sinh sau ghi nhận ban đầu được hạch toán vào giá trị còn lại của bất động sản đầu tư khi Nhóm Công ty có khả năng thu được các lợi ích kinh tế trong tương lai nhiều hơn mức hoạt động được đánh giá ban đầu của bất động sản đầu tư đó.

Bất động sản đầu tư không còn được trình bày trong bảng cân đối kế toán riêng giữa niên độ sau khi đã bán hoặc sau khi bất động sản đầu tư đã không còn được sử dụng và xét thấy không thu được lợi ích kinh tế trong tương lai từ việc thanh lý bất động sản đầu tư đó. Chênh lệch giữa tiền thu thuần từ việc bán tài sản với giá trị còn lại của bất động sản đầu tư được ghi nhận vào kết quả hoạt động kinh doanh riêng giữa niên độ trong kỳ thanh lý. Việc chuyển từ bất động sản chủ sở hữu sử dụng hoặc hàng tồn kho thành bất động sản đầu tư chỉ khi có sự thay đổi về mục đích sử dụng như trường hợp chủ sở hữu chấm dứt sử dụng tài sản đó và bắt đầu cho bên khác thuê hoạt động hoặc khi kết thúc giai đoạn xây dựng. Việc chuyển từ bất động sản đầu tư sang bất động sản chủ sở hữu sử dụng hay hàng tồn kho chỉ khi có sự thay đổi về mục đích sử dụng như các trường hợp chủ sở hữu bắt đầu sử dụng tài sản này hoặc bắt đầu triển khai cho mục đích bán. Việc chuyển từ bất động sản đầu tư sang bất động sản chủ sở hữu sử dụng hoặc hàng tồn kho không làm thay đổi nguyên giá hay giá trị còn lại của bất động sản vào ngày chuyển đổi.

### **3.9 Chi phí đi vay**

Chi phí đi vay bao gồm lãi tiền vay và các chi phí khác phát sinh liên quan trực tiếp đến các khoản vay của Nhóm Công ty và được hạch toán như chi phí phát sinh trong kỳ.

### **3.10 Chi phí trả trước**

Chi phí trả trước bao gồm các chi phí trả trước ngắn hạn hoặc chi phí trả trước dài hạn trên bảng cân đối kế toán riêng giữa niên độ và được phân bổ trong khoảng thời gian trả trước của chi phí tương ứng với các lợi ích kinh tế được tạo ra từ các chi phí này.

### **3.11 Đầu tư dài hạn khác**

Đầu tư dài hạn khác được ghi nhận theo giá mua thực tế. Dự phòng được lập cho việc giảm giá trị của các khoản đầu tư có thể chuyển nhượng được trên thị trường vào ngày kết thúc kỳ kế toán tương ứng với chênh lệch giữa giá gốc của chứng khoán với giá trị thị trường vào ngày đó theo hướng dẫn của Thông tư số 228/2009/TT-BTC do Bộ Tài chính ban hành ngày 7 tháng 03 năm 2009. Tăng hoặc giảm số dư tài khoản dự phòng được hạch toán vào chi phí tài chính trong kỳ trên báo cáo kết quả hoạt động kinh doanh riêng giữa niên độ.

### **3.12 Các khoản phải trả và chi phí trích trước**

Các khoản phải trả và chi phí trích trước được ghi nhận cho số tiền phải trả trong tương lai liên quan đến hàng hóa và dịch vụ đã nhận được không phụ thuộc vào việc Nhóm Công ty đã nhận được hóa đơn của nhà cung cấp hay chưa.

### **3.13 Các nghiệp vụ bằng ngoại tệ**

Các nghiệp vụ phát sinh bằng các đơn vị tiền tệ khác với đơn vị tiền tệ kế toán của Nhóm Công ty (VNĐ) được hạch toán theo tỷ giá giao dịch vào ngày phát sinh nghiệp vụ. Vào ngày kết thúc kỳ kế toán, các khoản mục tiền tệ có gốc ngoại tệ được đánh giá lại theo tỷ giá mua vào của ngân hàng thương mại nơi Nhóm Công ty mở tài khoản tại thời điểm này. Tất cả các khoản chênh lệch tỷ giá thực tế phát sinh trong kỳ và chênh lệch do đánh giá lại số dư tiền tệ có gốc ngoại tệ cuối kỳ được hạch toán vào kết quả hoạt động kinh doanh riêng giữa niên độ.

### 3 TÓM TẮT CÁC CHÍNH SÁCH KẾ TOÁN CHỦ YẾU (tiếp theo)

#### 3.14 Phân chia lợi nhuận

Lợi nhuận thuần sau thuế thu nhập doanh nghiệp có thể được chia cho các cổ đông sau khi được đại hội đồng cổ đông phê duyệt và sau khi đã trích lập các quỹ dự phòng theo Điều lệ của Công ty và các quy định của pháp luật Việt Nam.

Nhóm Công ty trích lập các quỹ theo đề nghị của Hội đồng Quản trị và được các cổ đông phê duyệt tại đại hội đồng cổ đông thường niên:



##### Quỹ dự phòng tài chính

Quỹ này được trích lập để bảo vệ hoạt động kinh doanh thông thường của Nhóm Công ty trước các rủi ro hoặc thiệt hại kinh doanh, hoặc để dự phòng cho các khoản lỗ hay thiệt hại ngoài dự kiến do các tác nhân khách quan hoặc do các trường hợp bất khả kháng như hỏa hoạn, bất ổn trong tình hình kinh tế và tài chính trong nước hay nước ngoài.



##### Quỹ đầu tư và phát triển

Quỹ này được trích lập nhằm phục vụ việc mở rộng hoạt động hoặc đầu tư chiều sâu của Nhóm Công ty.



##### Chi khen thưởng, phúc lợi

Khoản trích lập để khen thưởng, khuyến khích vật chất, đem lại lợi ích chung và nâng cao phúc lợi cho công nhân viên.

#### 3.15 Lãi trên cổ phiếu

Lãi cơ bản trên cổ phiếu được tính bằng cách chia lợi nhuận sau thuế (trước khi trích lập quỹ khen thưởng, phúc lợi) phân bổ cho cổ đông sở hữu cổ phiếu phổ thông của Công ty cho số lượng bình quân gia quyền của số cổ phiếu phổ thông đang lưu hành trong kỳ.

Lãi suy giảm trên cổ phiếu được tính bằng cách chia lợi nhuận sau thuế phân bổ cho cổ đông sở hữu cổ phiếu phổ thông của Công ty cho số lượng bình quân gia quyền của số cổ phiếu phổ thông đang lưu hành trong kỳ và số lượng bình quân gia quyền của cổ phiếu phổ thông sẽ được phát hành trong trường hợp tất cả các cổ phiếu phổ thông tiềm năng có tác động suy giảm đều được chuyển thành cổ phiếu phổ thông.

#### 3.16 Ghi nhận doanh thu

Doanh thu được ghi nhận khi Nhóm Công ty có khả năng nhận được các lợi ích kinh tế có thể xác định được một cách chắc chắn. Doanh thu được xác định theo giá trị hợp lý của các khoản đã thu hoặc sẽ thu được sau khi trừ đi các khoản chiết khấu thương mại, giảm giá hàng bán và hàng bán bị trả lại. Các điều kiện ghi nhận cụ thể sau đây cũng phải được đáp ứng khi ghi nhận doanh thu:

Doanh thu cung cấp dịch vụ

Doanh thu được ghi nhận khi hoàn thành việc cung cấp dịch vụ.

Tiền lãi

Doanh thu được ghi nhận khi tiền lãi phát sinh trên cơ sở dồn tích (có tính đến lợi tức mà tài sản đem lại) trừ khi khả năng thu hồi tiền lãi không chắc chắn.

### 3.17 Thu nhập khác

Chỉ tiêu này phản ánh các khoản thu nhập khác, phát sinh trong kỳ báo cáo. Số liệu để ghi vào chỉ tiêu này được căn cứ vào tổng số phát sinh bên Nợ của Tài khoản 711 - "Thu nhập khác" đối ứng với bên Có của Tài khoản 911 "Xác định kết quả kinh doanh" trong kỳ báo cáo

Riêng đối với giao dịch thanh lý, nhượng bán tài sản cố định (TSCĐ), bất động sản đầu tư (BĐSDT), thì số liệu để ghi vào chỉ tiêu này là phần chênh lệch giữa khoản thu từ việc thanh lý, nhượng bán TSCĐ, BĐSĐT cao hơn giá trị còn lại của TSCĐ, BĐSĐT và chi phí thanh lý

Khi đơn vị cấp trên lập báo cáo tổng hợp với các đơn vị cấp dưới không có tư cách pháp nhân, các khoản thu nhập khác phát sinh từ các giao dịch nội bộ đều phải loại trừ

### 3.18 Chi phí khác

Chỉ tiêu này phản ánh tổng các khoản chi phí khác, phát sinh trong kỳ báo cáo. Số liệu để ghi vào chỉ tiêu này được căn cứ vào tổng số phát sinh bên Có của Tài khoản 811 - "Chi phí khác" đối ứng với bên Nợ của Tài khoản 911

"Xác định kết quả kinh doanh" trong kỳ báo cáo

Riêng đối với giao dịch thanh lý, nhượng bán tài sản cố định (TSCĐ), bất động sản đầu tư (BĐSDT), thì số liệu để ghi vào chỉ tiêu này là phần chênh lệch giữa khoản thu từ việc thanh lý, nhượng bán TSCĐ, BĐSĐT nhỏ hơn giá trị còn lại của TSCĐ, BĐSĐT và chi phí thanh lý

Khi đơn vị cấp trên lập báo cáo tổng hợp với các đơn vị cấp dưới không có tư cách pháp nhân, các khoản thu nhập khác phát sinh từ các giao dịch nội bộ đều phải loại trừ

### 3.19 Thuế

Thuế thu nhập hiện hành

Tài sản thuế thu nhập và thuế thu nhập phải nộp cho kỳ hiện hành và các kỳ trước được xác định bằng số tiền dự kiến phải nộp cho hoặc được thu hồi từ cơ quan thuế, dựa trên các mức thuế suất và các luật thuế có hiệu lực đến ngày kết thúc kỳ kế toán.

Thuế thu nhập hiện hành được ghi nhận vào kết quả hoạt động kinh doanh riêng giữa niên độ ngoại trừ trường hợp thuế thu nhập phát sinh liên quan đến một khoản mục được ghi thẳng vào vốn chủ sở hữu, trong trường hợp này, thuế thu nhập hiện hành cũng được ghi nhận trực tiếp vào vốn chủ sở hữu.

Nhóm Công ty chỉ được bù trừ các tài sản thuế thu nhập hiện hành và thuế thu nhập hiện hành phải trả khi Công ty có quyền hợp pháp được bù trừ giữa tài sản thuế thu nhập hiện hành với thuế thu nhập hiện hành phải nộp và Công ty dự định thanh toán thuế thu nhập hiện hành phải trả và tài sản thuế thu nhập hiện hành trên cơ sở thuần.

Thuế thu nhập hoãn lại

Thuế thu nhập hoãn lại được xác định cho các khoản chênh lệch tạm thời vào ngày kết thúc kỳ kế toán giữa cơ sở tính thuế thu nhập của các tài sản và nợ phải trả và giá trị ghi sổ của chúng cho mục đích lập các báo cáo tài chính riêng.

Thuế thu nhập hoãn lại phải trả được ghi nhận cho tất cả các khoản chênh lệch tạm thời chịu thuế. Tài sản thuế thu nhập hoãn lại cần được ghi nhận cho tất cả các chênh lệch tạm thời được khấu trừ, giá trị được khấu trừ chuyển sang các kỳ sau của các khoản lỗ tính thuế và các khoản ưu đãi thuế chưa sử dụng, khi chắc chắn trong tương lai sẽ có lợi nhuận chịu thuế để sử dụng những chênh lệch tạm thời được khấu trừ, các khoản lỗ tính thuế và các ưu đãi thuế chưa sử dụng này.

Giá trị ghi sổ của tài sản thuế thu nhập doanh nghiệp hoãn lại phải được xem xét lại vào ngày kết thúc kỳ kế toán và phải giảm giá trị ghi sổ của tài sản thuế thu nhập hoãn lại đến mức bảo đảm chắc chắn có đủ lợi nhuận chịu thuế cho phép lợi ích của một phần hoặc toàn bộ tài sản thuế thu nhập hoãn lại được sử dụng. Các tài sản thuế thu nhập doanh nghiệp hoãn lại chưa được ghi nhận trước đây được xem xét lại vào ngày kết thúc kỳ kế toán và được ghi nhận khi chắc chắn có đủ lợi nhuận chịu thuế trong tương lai để có thể sử dụng các tài sản thuế thu nhập hoãn lại chưa ghi nhận này.

Tài sản thuế thu nhập hoãn lại và thuế thu nhập hoãn lại phải trả được xác định theo thuế suất dự tính sẽ áp dụng cho kỳ kế toán khi tài sản được thu hồi hay nợ phải trả được thanh toán, dựa trên các mức thuế suất và luật thuế có hiệu lực vào ngày kết thúc kỳ kế toán.

Thuế thu nhập hoãn lại được ghi nhận vào báo cáo kết quả hoạt động kinh doanh riêng giữa niên độ, ngoại trừ trường hợp thuế thu nhập phát sinh liên quan đến một khoản mục được ghi thẳng vào vốn chủ sở hữu, trong trường hợp này, thuế thu nhập hoãn lại cũng được ghi nhận trực tiếp vào vốn chủ sở hữu.

Nhóm Công ty chỉ được bù trừ các tài sản thuế thu nhập hoãn lại và thuế thu nhập hoãn lại phải trả khi Nhóm Công ty có quyền hợp pháp được bù trừ giữa tài sản thuế thu nhập hiện hành với thuế thu nhập hiện hành phải nộp và các tài sản thuế thu nhập hoãn lại và thuế thu nhập hoãn lại phải trả này liên quan tới thuế thu nhập doanh nghiệp được quản lý bởi cùng một cơ quan thuế đối với cùng một đơn vị chịu thuế; hoặc Nhóm Công ty dự định thanh toán thuế thu nhập hiện hành phải trả và tài sản thuế thu nhập hiện hành trên cơ sở thuần hoặc thu hồi tài sản đồng thời với việc thanh toán nợ phải trả trong từng kỳ tương lai khi các khoản trọng yếu của thuế thu nhập hoãn lại phải trả hoặc tài sản thuế thu nhập hoãn lại được thanh toán hoặc thu hồi.

#### 4. TIỀN

	Ngày 30 tháng 09 năm 2022	Ngày 01 tháng 01 năm 2022
Tiền mặt	36,517,484,544	25,702,573,536
Tiền gửi ngân hàng	11,474,331,518	18,504,226,554
Tiền gửi đang chuyển	-	-
Các khoản tương đương tiền	117,037,128,685	125,016,438,355
<b>TỔNG CỘNG</b>	<b>165,028,944,747</b>	<b>169,223,238,445</b>
	Ngày 30 tháng 09 năm 2022	Ngày 01 tháng 01 năm 2022
<b>ĐẦU TƯ NĂM GIỮ ĐẾN NGÀY ĐÁO HẠN NGẮN HẠN</b>		
Tiền gửi có kỳ hạn > 3 tháng	314,920,986,300	201,800,000,000
<b>TỔNG CỘNG</b>	<b>314,920,986,300</b>	<b>201,800,000,000</b>

	Ngày 30 tháng 09 năm 2022	Ngày 01 tháng 01 năm 2022
<b>5. PHẢI THU KHÁCH HÀNG</b>		
<b>Ngắn hạn</b>		
Khách hàng dùng thẻ taxi	76,840,816,638	38,575,446,441
Phải thu về thanh lý TSCĐ	59,436,471,600	165,440,935,250
Phải thu tài xế liên quan đến NQTM và khai thác taxi	1,647,368,650	3,033,495,845
Khách hàng taxi vãng lai	4,299,641,615	673,338,908
Khách hàng khác trong nước	3,164,672,781	2,934,755,528
<b>CỘNG</b>	<b>145,388,971,284</b>	<b>210,657,971,972</b>
<b>Dài hạn</b>		
Phải thu về thanh lý TSCĐ	13,752,358,510	39,630,570,000
<b>TỔNG CỘNG</b>	<b>159,141,329,794</b>	<b>250,288,541,972</b>
Dự phòng khoản phải thu khách hàng	(1,663,693,306)	(1,679,430,443)
<b>GIÁ TRỊ THUẦN</b>	<b>157,477,636,488</b>	<b>248,609,111,529</b>

Chi tiết tình hình tăng (giảm) dự phòng phải thu ngắn hạn khó đòi như sau:

	Ngày 30 tháng 09 năm 2022	Ngày 01 tháng 01 năm 2022
Dự phòng các khoản phải thu khó đòi đầu kỳ	1,679,430,443	1,482,617,415
Cộng: Dự phòng trích lập trong kỳ	195,116,772	205,400,262
Trừ: Sử dụng và hoàn nhập dự phòng trong kỳ	(210,853,909)	(8,587,234)
Dự phòng các khoản phải thu khó đòi cuối kỳ	<b>1,663,693,306</b>	<b>1,679,430,443</b>
	<i>Ngày 30 tháng 09 năm 2022</i>	<i>Ngày 01 tháng 01 năm 2022</i>
<b>6. TRẢ TRƯỚC CHO NGƯỜI BÁN</b>		
Trả trước cho mua sắm phương tiện vận tải	6,000,000,000	6,000,000,000
Khác	8,215,525,842	1,371,750,008
<b>TỔNG CỘNG</b>	<b>14,215,525,842</b>	<b>7,371,750,008</b>
	<i>Ngày 30 tháng 09 năm 2022</i>	<i>Ngày 01 tháng 01 năm 2022</i>
<b>7. CÁC KHOẢN PHẢI THU KHÁC</b>		
<b>Ngắn hạn</b>	<b>28,624,389,558</b>	<b>22,681,366,134</b>
Tạm ứng cho nhân viên	7,252,901,719	7,198,321,021
Thuế TNCN bổ sung	620,355,169	1,493,693,609
Phải thu vé máy bay	2,430,877,810	783,851,364
Ký quỹ, ký cược	1,878,696,000	2,372,293,667
BHYT, BHXH của tài xế và nhân viên	579,794,000	870,838,639
Các khoản khác	15,861,764,860	9,962,367,834

Dài hạn	1,170,048,200	2,158,048,200
<i>Ký quỹ, ký cược</i>	1,170,048,200	2,158,048,200
<b>TỔNG CỘNG</b>	<b>29,794,437,758</b>	<b>24,839,414,334</b>
Dự phòng phải thu ngắn hạn khó đòi	(2,988,953,949)	(2,823,335,922)
<b>GIÁ TRỊ THUẦN</b>	<b>26,805,483,809</b>	<b>22,016,078,412</b>
- Phải thu bên thứ ba	29,794,437,758	24,839,414,334
- Phải thu bên liên quan		
	<i>Ngày 30 tháng 09 năm 2022</i>	<i>Ngày 01 tháng 01 năm 2022</i>
<b>8. HÀNG TỒN KHO</b>		
Công cụ, dụng cụ	9,456,663,684	9,129,075,861
Cộng giá trị thuần hàng tồn kho	<b>9,456,663,684</b>	<b>9,129,075,861</b>

## 9. TÀI SẢN CỐ ĐỊNH HỮU HÌNH

Khoản mục	Máy móc thiết bị	Thiết bị văn phòng	Phương tiện vận tải	Tổng cộng
<b>Nguyên giá</b>				
Vào ngày 31 tháng 12 năm 2021	8,035,792,448	4,090,607,079	1,406,042,966,703	1,418,169,366,230
Mua mới	52,354,545	-	154,081,227,588	154,133,582,133
Tăng khác			54,660,000,026	54,660,000,026
Thanh lý, nhượng bán	-	-	(30,881,209,093)	(30,881,209,093)
Giảm khác	-	-	-	-
Vào ngày 30 tháng 09 năm 2022	<b>8,088,146,993</b>	<b>4,090,607,079</b>	<b>1,583,902,985,224</b>	<b>1,596,081,739,296</b>
Trong đó:				
Đã khấu hao hết	8,035,792,448	3,491,117,079	47,879,782,721	59,406,692,248
<b>Giá trị hao mòn lũy kế</b>				
Vào ngày 31 tháng 12 năm 2021	8,035,792,448	3,785,779,164	679,649,517,516	691,471,089,128
Khấu hao trong kỳ	8,386,423	152,487,489	124,801,692,377	124,962,566,289
Tăng khác			21,341,464,484	21,341,464,484
Thanh lý, nhượng bán			(19,704,087,910)	(19,704,087,910)
Giảm khác			-	-
Vào ngày 30 tháng 09 năm 2022	<b>8,044,178,871</b>	<b>3,938,266,653</b>	<b>806,088,586,467</b>	<b>818,071,031,991</b>



**Giá trị còn lại**

Vào ngày 31 tháng 12 năm 2021	-	304,827,915	726,393,449,187	726,698,277,102
Vào ngày 30 tháng 09 năm 2022	43,968,122	152,340,426	777,814,398,757	778,010,707,305
Trong đó:				
Tài sản sử dụng để thế chấp các khoản vay			117,783,900,863	117,783,900,863
Tài sản sử dụng để bảo lãnh thanh toán			-	-

**10. TÀI SẢN CÓ ĐỊNH THUÊ TÀI CHÍNH**

Khoản mục	Phương tiện vận tải	Tổng cộng
<b>Nguyên giá</b>		
Vào ngày 31 tháng 12 năm 2021		
Thuê mới	176,198,181,890	176,198,181,890
Thanh lý hợp đồng thuê tài chính	52,118,181,804	52,118,181,804
Tăng khác		-
Mua lại TSCĐ Thuê TC	(54,660,000,026)	(54,660,000,026)
Giảm khác		-
Vào ngày 30 tháng 09 năm 2022	173,656,363,668	173,656,363,668
<b>Giá trị hao mòn lũy kế</b>		
Vào ngày 31 tháng 12 năm 2021		
Khấu hao trong kỳ	51,553,174,882	51,553,174,882
Mua lại TSCĐ Thuê TC	12,541,402,477	12,541,402,477
	(21,341,464,484)	(21,341,464,484)
Vào ngày 30 tháng 09 năm 2022	42,753,112,875	42,753,112,875
<b>Giá trị còn lại</b>		
Vào ngày 31 tháng 12 năm 2021	124,645,007,008	124,645,007,008
Vào ngày 30 tháng 09 năm 2022	130,903,250,793	130,903,250,793

**11. TÀI SẢN CÓ ĐỊNH VÔ HÌNH**

Khoản mục	Quyền sử dụng đất	Quyền phát hành	Phần mềm máy vi tính	Tổng cộng
<b>Nguyên giá</b>				
Vào ngày 31 tháng 12 năm 2021				
Mua trong kỳ			1,966,221,000	1,966,221,000

Vào ngày 30 tháng 09 năm 2022	-	-	<b>1,966,221,000</b>	<b>1,966,221,000</b>
Đã khấu trừ hết			1,966,221,000	1,966,221,000
<b>Giá trị hao mòn lũy kế</b>				
Vào ngày 31 tháng 12 năm 2021			<b>1,965,862,583</b>	<b>1,965,862,583</b>
Khấu hao trong kỳ			358,417	358,417
Vào ngày 30 tháng 09 năm 2022	-	-	<b>1,966,221,000</b>	<b>1,966,221,000</b>
<b>Giá trị còn lại</b>				
Vào ngày 31 tháng 12 năm 2021	-	-	<b>358,417</b>	<b>358,417</b>
Vào ngày 30 tháng 09 năm 2022	-	-	-	-
<b>12. BẤT ĐỘNG SẢN ĐẦU TƯ</b>				
			<i>Ngày 30 tháng 09 năm 2022</i>	<i>Ngày 01 tháng 01 năm 2022</i>
<b>13. CHI PHÍ XÂY DỰNG CƠ BẢN DỜ DANG</b>				
Phương tiện vận tải trong đó:			35,112,827,260	-
<b>TỔNG CỘNG</b>			<b>35,112,827,260</b>	<b>-</b>
			<i>Ngày 30 tháng 09 năm 2022</i>	<i>Ngày 01 tháng 01 năm 2022</i>
<b>14. CHI PHÍ TRẢ TRƯỚC</b>				
<b>Ngắn hạn</b>			<b>7,929,708,571</b>	<b>10,752,671,571</b>
Bảo hiểm VC-DS xe			4,726,008,358	7,044,688,569
Phí bảo trì đường bộ			1,761,418,355	2,877,644,049
<i>Phí đăng ký cấp biển số xe</i>			-	-
<i>Chi phí quảng cáo</i>			-	-
Công cụ - dụng cụ đang dùng			79,542,000	25,996,253
Đồng phục nhân viên			127,007,247	35,169,374
Khác			1,235,732,611	769,173,326
<b>Dài hạn</b>			<b>50,659,417,363</b>	<b>49,584,000,081</b>
Phí bảo trì đường bộ			4,054,000	5,698,000
Chi phí thuê mặt bằng tại 648 Nguyễn Trãi			46,226,208,814	47,209,745,176
Chi phí nâng cấp cải tạo văn phòng			304,857,635	527,074,413
Công cụ - dụng cụ đang dùng			3,756,335,558	1,705,463,593
Khác			367,961,356	136,018,899
<b>TỔNG CỘNG</b>			<b>58,589,125,934</b>	<b>60,336,671,652</b>
			<i>Ngày 30 tháng 09 năm 2022</i>	<i>Ngày 01 tháng 01 năm 2022</i>
<b>15. NGƯỜI MUA TRẢ TIỀN TRƯỚC NGẮN HẠN</b>				
Phải trả người bán				
- Trả trước để mua phương tiện vận tải			4,185,000	6,263,817
- Khách hàng khác			308,548,711	618,626,562
<b>TỔNG CỘNG</b>			<b>312,733,711</b>	<b>624,890,379</b>

**16. THUẾ VÀ CÁC KHOẢN PHẢI NỘP NHÀ NƯỚC**

	Ngày 01 tháng 01 năm 2022	Tăng	Giảm	Ngày 30 tháng 09 năm 2022
<b>Phải thu</b>				
Thuế giá trị gia tăng	114,541,220		284,700	114,825,920
Thuế thu nhập doanh nghiệp (TM số 30.2)	65,139,498	-	-	65,139,498
Thuế thu nhập cá nhân	205,776,751	-	(137,603,287)	68,173,464
<b>TỔNG CỘNG</b>	<b>385,457,469</b>	<b>-</b>	<b>(137,318,587)</b>	<b>248,138,882</b>

<b>Phải nộp</b>				
Thuế thu nhập doanh nghiệp (TM số 30.2)	-	-	-	-
Thuế giá trị gia tăng	20,142,343,449	62,616,757,419	(73,159,809,903)	9,599,290,965
Thuế thu nhập cá nhân	(7,221,176)	401,380,928	(338,520,909)	55,638,843
Thuế tài nguyên		-	-	-
Các loại thuế khác		34,139,274	(34,139,274)	-
<b>TỔNG CỘNG</b>	<b>20,135,122,273</b>	<b>63,052,277,621</b>	<b>(73,532,470,086)</b>	<b>9,654,929,808</b>

**17. CHI PHÍ PHẢI TRẢ**

	Ngày 30 tháng 09 năm 2022	Ngày 01 tháng 01 năm 2022
Tạm trích lương tháng 13	5,150,000,000	-
Khen thưởng - phúc lợi	14,585,799,400	-
Thưởng đối tác tài xế	-	2,573,339,736
Khác	4,668,729,740	892,439,977
<b>TỔNG CỘNG</b>	<b>24,404,529,140</b>	<b>3,465,779,713</b>

**18. PHẢI TRẢ NGẮN HẠN KHÁC**

	Ngày 30 tháng 09 năm 2022	Ngày 01 tháng 01 năm 2022
Chi trả hộ	-	-
Tiền lãi vay phải trả	1,235,203,270	1,414,689,387
Bảo hiểm vật chất xe-BHDS	1,784,977,626	1,669,634,073
Phí hoạt động của HĐQT & BKS + Quỹ khen thưởng vượt kế hoạch	1,493,952,008	428,421,937
Cổ tức phải trả	423,736,500	456,524,500
Nhận ký quỹ từ lái xe	17,136,040,522	38,647,985,109
Khác	10,267,818,538	5,958,043,471
<b>TỔNG CỘNG</b>	<b>32,341,728,464</b>	<b>48,575,298,477</b>

**19. PHẢI TRẢ DÀI HẠN KHÁC**

	Ngày 30 tháng 09 năm 2022	Ngày 01 tháng 01 năm 2022
Nhận ký quỹ từ lái xe	54,007,086,979	24,904,702,955
Nhận ký quỹ khách hàng	51,370,536,916	51,142,519,952
Nhận ký quỹ tiền cho thuê mặt bằng	792,000,000	1,500,000,000
Dự phòng trợ cấp thôi việc	3,771,554,091	4,159,485,150
<b>TỔNG CỘNG</b>	<b>109,941,177,986</b>	<b>81,706,708,057</b>

	<i>Ngày 30 tháng 09 năm 2022</i>	<i>Ngày 01 tháng 01 năm 2022</i>
<b>20. VAY VÀ NỢ THUÊ TÀI CHÍNH</b>		
Vay dài hạn từ các ngân hàng (i)	81,497,393,744	124,406,480,297
Thuê tài chính	73,670,489,594	64,209,941,674
<b>TỔNG CỘNG</b>	<b>155,167,883,338</b>	<b>188,616,421,971</b>
Trong đó:		
Vay và nợ dài hạn đến hạn trả	56,103,480,864	130,848,531,657
+ Vay từ ngân hàng	21,111,722,544	91,642,389,995
+ Nợ thuê tài chính	34,991,758,320	39,206,141,662
Nợ dài hạn	99,064,402,474	57,767,890,314

Tình hình tăng giảm các khoản vay trong năm như sau:

	<i>Ngày 01 tháng 01 năm 2022</i>	<i>Tăng</i>	<i>Giảm</i>	<i>Ngày 30 tháng 09 năm 2022</i>
Vay ngân hàng	124,406,480,297	84,456,890,000	(127,365,976,553)	81,497,393,744
Nợ thuê tài chính	64,209,941,674	45,733,333,333	(36,272,785,413)	73,670,489,594
<b>TỔNG CỘNG</b>	<b>188,616,421,971</b>	<b>130,190,223,333</b>	<b>(163,638,761,966)</b>	<b>155,167,883,338</b>

(i) Vay dài hạn từ các ngân hàng

Công ty vay các khoản vay dài hạn từ các ngân hàng để mua phương tiện vận tải cho việc kinh doanh dịch vụ taxi và vận chuyển hành khách theo hợp đồng. Chi tiết các khoản vay dài hạn được trình bày như sau:

Tên Ngân hàng	Vay dài hạn đến hạn trả (đến ngày 30/09/23)	Vay dài hạn	Tổng cộng	Thời hạn vay	Lãi suất	Hình thức đảm bảo
Ngân hàng TMCP Ngoại Thương VN-CNHV	19,747,472,544	56,349,796,200	76,097,268,744	48 tháng kể từ ngày giải ngân	LS TGTK 12T+ lãi biên 2%-3%	207 xe
Ngân hàng Thương mại Cổ phần Việt Nam Thương Tín - Đà Nẵng	-	10,000,000	10,000,000	Từ ngày 17 tháng 03 năm 2025 đến ngày 28 tháng 07 năm 2025	Lãi suất: 9%	
Ngân hàng Thương Mại Cổ Phần Ngoại Thương	1,364,250,000	4,025,875,000	5,390,125,000	Từ ngày 31 tháng 08 năm 2026 đến ngày 16 tháng 09 năm 2026	Lãi suất tiền gửi + biên độ	17 xe
<b>TỔNG CỘNG</b>	<b>21,111,722,544</b>	<b>60,385,671,200</b>	<b>81,497,393,744</b>			0

Lịch trả nợ các khoản vay dài hạn đến hạn trả như sau:

Diễn giải	Quý IV/2022	Quý I/2023	Quý II/2023	Quý III/2023	Tổng cộng	
Thanh toán	5,277,930,636	5,277,930,636	5,277,930,636	5,277,930,636	21,111,722,544	-

(ii) Thuê tài chính

Công ty hiện đang thuê phương tiện vận tải theo hợp đồng thuê tài chính với Công ty Cho thuê Tài chính Ngân hàng Ngoại thương Việt Nam và Công ty TNHH MTV Cho thuê Tài chính Ngân hàng Á Châu. Vào ngày 30 tháng 09 năm 2022, các khoản tiền thuê phải trả trong tương lai theo hợp đồng thuê tài chính được trình bày như sau:

	Ngày 30 tháng 09 năm 2022			Ngày 01 tháng 01 năm 2022		
	<i>Tổng khoản thanh toán tiền thuê tài chính</i>	<i>Lãi thuê tài chính</i>	<i>Nợ gốc</i>	<i>Tổng khoản thanh toán tiền thuê tài chính</i>	<i>Lãi thuê tài chính</i>	<i>Nợ gốc</i>
Cty Cho thuê Tài chính NH Ngoại Thương Việt Nam	12,849,900,770	756,350,774	12,093,549,996	15,691,861,550	1,582,719,888	14,109,141,662
Cty TNHH MTV Cho thuê Tài chính NH Á Châu	26,945,356,797	4,047,148,473	22,898,208,324	27,297,964,586	2,200,964,586	25,097,000,000
Dưới 1 năm	<b>39,795,257,567</b>	<b>4,803,499,247</b>	<b>34,991,758,320</b>	<b>42,989,826,136</b>	<b>3,783,684,474</b>	<b>39,206,141,662</b>
Cty Cho thuê Tài chính NH Ngoại Thương Việt Nam	3,063,195,451	39,807,936	3,023,387,515	12,608,980,977	515,430,965	12,093,550,012
Cty TNHH MTV Cho thuê Tài chính NH Á Châu	40,161,774,807	4,506,431,048	35,655,343,759	13,395,794,136	485,544,136	12,910,250,000
Từ 1 - 5 năm	<b>43,224,970,258</b>	<b>4,546,238,984</b>	<b>38,678,731,274</b>	<b>26,004,775,113</b>	<b>1,000,975,101</b>	<b>25,003,800,012</b>
<b>TỔNG CỘNG</b>	<b>83,020,227,825</b>	<b>9,349,738,231</b>	<b>73,670,489,594</b>	<b>68,994,601,249</b>	<b>4,784,659,575</b>	<b>64,209,941,674</b>

## 21. VỐN CHỦ SỞ HỮU

### 21.1 Tình hình tăng giảm nguồn vốn chủ sở hữu (Xem trang 29)

### 21.2 Các giao dịch về vốn với các chủ sở hữu và phân phối cổ tức, lợi nhuận

	Cho kỳ kế toán kết thúc ngày 30 tháng 09 năm 2022	Cho kỳ kế toán kết thúc ngày 30 tháng 09 năm 2021
Vốn cổ phần đã phát hành		
<b>Số đầu kỳ</b>	678,591,920,000	678,591,920,000
Tăng trong năm	-	-
<b>Số cuối kỳ</b>	<b>678,591,920,000</b>	<b>678,591,920,000</b>
Cổ tức		
Cổ tức đã công bố	-	-
Cổ tức đã trả	32,788,000	65,792,500

### 21.3 Cổ phiếu

	Ngày 30 tháng 09 năm 2022		Ngày 01 tháng 01 năm 2022	
	Số lượng cổ phiếu	Giá trị	Số lượng cổ phiếu	Giá trị
<b>Cổ phiếu được phép phát hành</b>	<b>67,859,192</b>	<b>678,591,920,000</b>	<b>67,859,192</b>	<b>678,591,920,000</b>
<b>Cổ phiếu đã phát hành</b>				
Cổ phiếu phổ thông	67,859,192	678,591,920,000	67,859,192	678,591,920,000
Cổ phiếu đang lưu hành				
Cổ phiếu phổ thông	67,859,192	678,591,920,000	67,859,192	678,591,920,000

### 21.4 Lãi cơ bản trên cổ phiếu

	Năm nay	Năm trước
Lợi nhuận thuần sau thuế phân bổ cho cổ đông sở hữu cổ phiếu phổ thông của nhóm công ty	128,149,835,858	(185,886,063,636)
Điều chỉnh giảm do trích quỹ khen thưởng phúc lợi (VNĐ) (*)	-	-
Lợi nhuận thuần sau thuế phân bổ cho cổ đông sở hữu cổ phiếu phổ thông để tính lãi cơ bản trên cổ phiếu (VNĐ)	128,149,835,858	(185,886,063,636)
Số lượng cổ phiếu phổ thông lưu hành bình quân (*)	67,859,192	67,859,192
(Lỗ) lãi cơ bản và lãi suy giảm	1,888	(2,739)

(\*) Lợi nhuận dùng để tính lãi trên cổ phiếu cho kỳ kế toán kết thúc ngày 30 tháng 09 năm 2022 đã được điều chỉnh lại

so với số liệu đã trình bày trong báo cáo tài chính hợp nhất cho phù hợp với Thông tư số 200/2014/TT-BTC

(\*\*) Số lượng cổ phiếu phổ thông đang lưu hành bình quân cho kỳ kế toán năm kết thúc ngày 30 tháng 6 năm 2015 đã

Không có cổ phiếu phổ thông tiềm tàng suy giảm nào khác vào ngày kết thúc kỳ kế toán 9 tháng năm 2022

## 22. DOANH THU

### 22.1 Doanh thu cung cấp dịch vụ

	Cho kỳ kế toán kết thúc ngày 30 tháng 09 năm 2022	Cho kỳ kế toán kết thúc ngày 30 tháng 09 năm 2021
Doanh thu cung cấp dịch vụ	764,449,544,294	395,663,046,142
<b>TỔNG CỘNG</b>	<b>764,449,544,294</b>	<b>395,663,046,142</b>
Trong đó:		
Doanh thu cung cấp dịch vụ vận tải hành khách bằng taxi	612,739,057,972	326,031,897,036
Doanh thu cung cấp dịch vụ vận tải hành khách theo HĐ	132,160,908,334	65,463,237,124
Doanh thu cung cấp các dịch vụ khác	19,549,577,988	4,167,911,982

### 22.2 Các khoản giảm trừ doanh thu

	Cho kỳ kế toán kết thúc ngày 30 tháng 09 năm 2022	Cho kỳ kế toán kết thúc ngày 30 tháng 09 năm 2021
<b>TỔNG CỘNG</b>	<b>0</b>	<b>0</b>

### 22.3 Doanh thu thuần về cung cấp dịch vụ

	Cho kỳ kế toán kết thúc ngày 30 tháng 09 năm 2022	Cho kỳ kế toán kết thúc ngày 30 tháng 09 năm 2021
Doanh thu thuần cung cấp dịch vụ	764,449,544,294	395,663,046,142
<b>TỔNG CỘNG</b>	<b>764,449,544,294</b>	<b>395,663,046,142</b>
Trong đó:		
Doanh thu cung cấp dịch vụ vận tải hành khách bằng taxi	612,739,057,972	326,031,897,036
Doanh thu cung cấp dịch vụ vận tải hành khách theo HĐ	132,160,908,334	65,463,237,124
Doanh thu cung cấp các dịch vụ khác	19,549,577,988	4,167,911,982

### 22.4 Doanh thu hoạt động tài chính

	Cho kỳ kế toán kết thúc ngày 30 tháng 09 năm 2022	Cho kỳ kế toán kết thúc ngày 30 tháng 09 năm 2021
Lãi tiền gửi, tiền cho vay	15,829,464,216	7,203,300,609
Khác	11,662,585	-
<b>TỔNG CỘNG</b>	<b>15,841,126,801</b>	<b>7,203,300,609</b>

## 23. GIÁ VỐN CỦA DỊCH VỤ CUNG CẤP

	Cho kỳ kế toán kết thúc ngày 30 tháng 09 năm 2022	Cho kỳ kế toán kết thúc ngày 30 tháng 09 năm 2021
Giá vốn dịch vụ vận tải hành khách bằng taxi	434,154,656,104	418,074,688,837
Giá vốn cung cấp dịch vụ vận tải hành khách theo HĐ	103,264,464,826	69,172,691,238
Khác	17,325,770,541	4,775,559,911
<b>TỔNG CỘNG</b>	<b>554,744,891,471</b>	<b>492,022,939,986</b>



**24. CHI PHÍ TÀI CHÍNH**

	Cho kỳ kế toán kết thúc ngày 30 tháng 09 năm 2022	Cho kỳ kế toán kết thúc ngày 30 tháng 09 năm 2021
Lãi tiền vay	5,401,189,897	14,865,336,146
Khác	6,113,970	49,879,229
<b>TỔNG CỘNG</b>	<b>5,407,303,867</b>	<b>14,915,215,375</b>

**25. CHI PHÍ BÁN HÀNG VÀ CHI PHÍ QUẢN LÝ DOANH NGHIỆP**

	Cho kỳ kế toán kết thúc ngày 30 tháng 09 năm 2022	Cho kỳ kế toán kết thúc ngày 30 tháng 09 năm 2021
<b>Chi phí bán hàng</b>	<b>42,482,448,979</b>	<b>54,261,887,363</b>
- Chi phí nhân công (Thuyết minh số 9,10 và 11)	18,695,034,252	21,185,380,449
- Chi phí dịch vụ mua ngoài	22,588,010,901	31,853,166,188
- Khác	1,199,403,826	1,223,340,726
<b>Chi phí quản lý doanh nghiệp</b>	<b>63,477,605,426</b>	<b>57,669,163,693</b>
- Chi phí nhân công (Thuyết minh số 9,10 và 11)	40,226,444,479	32,768,131,915
- Chi phí dịch vụ mua ngoài	1,756,616,376	2,016,509,986
- Khác	18,984,738,904	19,880,383,068
<b>TỔNG CỘNG</b>	<b>105,960,054,405</b>	<b>111,931,051,056</b>

**26. THU NHẬP KHÁC VÀ CHI PHÍ KHÁC**

	Cho kỳ kế toán kết thúc ngày 30 tháng 09 năm 2022	Cho kỳ kế toán kết thúc ngày 30 tháng 09 năm 2021
Thu nhập khác	18,349,063,715	29,633,342,545
Lãi từ thanh lý tài sản cố định	3,018,106,091	14,465,060,298
Thu nhập từ quảng cáo trên taxi	11,981,836,532	9,846,796,060
Khác	3,349,121,092	5,321,486,187
Chi phí khác	(1,255,290,466)	(1,485,369,740)
Lỗ từ thanh lý tài sản cố định	-	-
Khác	(1,255,290,466)	(1,485,369,740)
<b>GIÁ TRỊ THUẦN</b>	<b>17,093,773,249</b>	<b>28,147,972,805</b>

**Chi tiết tình hình thu thanh lý tài sản cố định**

	Cho kỳ kế toán kết thúc ngày 30 tháng 09 năm 2022	Cho kỳ kế toán kết thúc ngày 30 tháng 09 năm 2021
Thu nhập từ thanh lý tài sản cố định	33,695,518,402	180,093,654,494

Giá trị còn lại của tài sản thanh lý	(30,677,412,311)	(165,628,594,196)
Giá trị thuần	<u>3,018,106,091</u>	<u>14,465,060,298</u>

## 27. CHI PHÍ KINH DOANH THEO YẾU TỐ

	Cho kỳ kế toán kết thúc ngày 30 tháng 09 năm 2022	Cho kỳ kế toán kết thúc ngày 30 tháng 09 năm 2021
Chi phí nguyên liệu	204,966,122,942	71,620,690,625
Chi phí nhân công	235,005,293,067	218,805,096,435
Chi phí khấu hao và khấu trừ (Thuyết minh số 11, 12, 13)	137,881,828,780	210,510,224,475
Chi phí dịch vụ mua ngoài	62,339,916,953	91,240,281,563
Khác	20,511,784,134	11,777,697,944
<b>TỔNG CỘNG</b>	<u><b>660,704,945,876</b></u>	<u><b>603,953,991,042</b></u>

## 28. THUẾ THU NHẬP DOANH NGHIỆP

Công ty có nghĩa vụ nộp thuế thu nhập doanh nghiệp (thuế “TNDN”) với mức thuế suất bằng 20% lợi nhuận chịu thuế. Các báo cáo thuế của Công ty sẽ chịu sự kiểm tra của cơ quan thuế. Do việc áp dụng luật và các quy định về thuế đối với các loại nghiệp vụ khác nhau có thể được giải thích theo nhiều cách khác nhau, số thuế được trình bày trên các báo cáo tài chính riêng giữa niên độ có thể sẽ bị thay đổi theo quyết định cuối cùng của cơ quan thuế.

### 28.1 Chi phí thuế TNDN

	Cho kỳ kế toán kết thúc ngày 30 tháng 09 năm 2022	Cho kỳ kế toán kết thúc ngày 30 tháng 09 năm 2021
Chi phí thuế TNDN hiện hành	-	-
Điều chỉnh thuế TNDN năm trước	-	-
Chi phí thuế TNDN hoãn lại	1,449,582,578	254,421,818
	<u><b>1,449,582,578</b></u>	<u><b>254,421,818</b></u>

### 28.2 Thuế TNDN hiện hành

Thuế TNDN hiện hành phải trả được xác định dựa trên lợi nhuận chịu thuế của kỳ hiện tại. Lợi nhuận chịu thuế của Công ty khác với lợi nhuận được báo cáo trong báo cáo kết quả hoạt động kinh doanh riêng giữa niên độ vì lợi nhuận chịu thuế không bao gồm các khoản mục lợi nhuận chịu thuế hay chi phí được khấu trừ cho mục đích tính thuế trong các kỳ khác và cũng không bao gồm các khoản mục không phải chịu thuế hay không được khấu trừ cho mục đích tính thuế. Thuế TNDN hiện hành phải trả của Công ty được tính theo thuế suất đã ban hành đến ngày kết thúc kỳ kế toán. Dưới đây là đối chiếu lợi nhuận trước thuế và lợi nhuận chịu thuế:

	Cho kỳ kế toán kết thúc ngày 30 tháng 09 năm 2022	Cho kỳ kế toán kết thúc ngày 30 tháng 09 năm 2021
<b>Lợi nhuận kế toán trước thuế và lợi nhuận chịu thuế ước tính</b>	131,272,194,601	(187,854,886,861)
Chi phí không được khấu trừ	-	-
Lãi vay chuyển kỳ sau theo NĐ 132	-	-
Thay đổi dự phòng trợ cấp thôi việc	-	-
<b>(Lỗ) Lợi nhuận điều chỉnh trước thuế chưa cần trừ lỗ năm trước</b>	<b>131,272,194,601</b>	<b>(187,854,886,861)</b>
Lỗ năm trước chuyển sang	-	-
<b>(Lỗ) Lợi nhuận chịu thuế ước tính năm hiện hành</b>	<b>131,272,194,601</b>	<b>(187,854,886,861)</b>
<b>Lỗ lũy kế chuyển sang năm sau</b>		-
Điều chỉnh thuế TNDN năm trước	-	-
<b>Thuế TNDN theo thuế suất 20% áp dụng cho Công ty</b>		
<b>Các điều chỉnh:</b>		
Chi phí thuế không được khấu trừ thuế	-	-
Thuế thu nhập hoãn lại đã ghi nhận kỳ trước	1,449,582,578	254,421,818
<b>Lỗ thuế có thể bù trừ với thu nhập chịu thuế trong tương lai</b>	-	-
Thuế TNDN phải trả đầu kỳ	-	-
Thuế TNDN đã trả trong kỳ	-	-
<b>(Thu nhập) chi phí thuế TNDN hoãn lại</b>	<b>1,449,582,578</b>	<b>254,421,818</b>

#### 28.3 Thuế TNDN hoãn lại

Công ty đã ghi nhận tài sản thuế thu nhập hoãn lại với biến động trong năm báo cáo và năm trước như sau:

	Bảng cân đối kế toán hợp nhất		Báo cáo kết quả hoạt động kinh doanh hợp nhất	
	Số cuối năm	Số đầu năm	Năm nay	Năm trước
<b>Dự phòng trợ cấp thôi việc</b>	-	1,449,582,578	(1,449,582,578)	(254,421,818)

#### 28.4 Lỗ chuyển sang các năm sau

Công ty được phép chuyển các khoản lỗ tính thuế sang các năm sau để bù trừ với lợi nhuận thu được trong vòng 05 năm liên tục kể từ sau năm phát sinh khoản lỗ đó. Tại ngày 30 tháng 9 năm 2022. Nhóm Công ty có các khoản lỗ lũy kế ước tính với tổng giá trị là 341.832.691.595 đ (ngày 31 tháng 12 năm 2021: 469.628.527.399 đ) có thể sử dụng để bù trừ với lợi nhuận phát sinh trong tương lai. Chi tiết như sau:

Năm phát sinh	Có thể chuyển lỗ đến năm	Đã chuyển lỗ đến ngày 30 tháng 9 năm 2022		Không được chuyển lỗ	Chưa chuyển lỗ tại ngày 31 tháng 12 năm 2021
		Lỗ tính thuế			
2020	2025	197,925,853,911	(127,795,835,806)	-	70,130,018,105
2021	2026	271,702,673,490	-	-	271,702,673,490
<b>Tổng cộng</b>		<b>469,628,527,401</b>	<b>(127,795,835,806)</b>	-	<b>341,832,691,595</b>

**29. NGHIỆP VỤ VỚI BÊN LIÊN QUAN**

Thu nhập của các thành viên của Hội đồng Quản trị và Ban Tổng Giám đốc, Ban kiểm soát

STT	Họ tên	Chức vụ	Cho kỳ kế toán kết thúc ngày 30 tháng 09 năm 2022	Cho kỳ kế toán kết thúc ngày 30 tháng 09 năm 2021
1	Đặng Phước Thành	Chủ tịch	315,440,000	299,600,000
2	Tạ Long Hỷ	Thành viên HĐQT	335,080,000	288,440,000
3	Đặng Thị Lan Phương	Phó Tổng giám đốc	334,240,000	301,550,222
4	Nguyễn Văn Mác	Phó Tổng giám đốc	254,351,667	170,833,333
5	Huỳnh Văn Sĩ	Phó Tổng giám đốc	324,280,000	288,440,000
6	Trần Anh Minh	Thành viên HĐQT	407,765,800	279,156,444
7	Trương Đình Quý	Thành viên HĐQT	311,680,000	278,360,000
8	Nguyễn Bảo Toàn	Phó Tổng giám đốc	259,080,000	238,280,000
9	Đặng Phước Hoàng Mai	Phó Tổng giám đốc	259,080,000	235,280,000
10	Đặng Thành Duy	Phó Tổng giám đốc	485,560,000	428,863,000
11	Nguyễn Thị Đăng Thư	Phó Tổng giám đốc	-	233,200,000
12	Đặng Quang Vinh	Tổng Giám đốc- Ảnh Dương Xanh	46,390,500	
13	Đặng Văn Tâm	Thành viên HĐQT	10,000,000	
14	Phạm Kim Liên	Thành viên HĐQT	10,000,000	
15	Huỳnh Thanh Bình Minh	Thành viên HĐQT	40,000,000	45,000,000
16	Hồ Kim Trường	Thành viên HĐQT	40,000,000	25,000,000
17	Đặng Công Luận	Thành viên HĐQT	40,000,000	25,000,000
18	Nguyễn Đình Thanh	Thành viên HĐQT	40,000,000	25,000,000
19	Đặng Tiến Sỹ	Thành viên HĐQT	40,000,000	-
20	Đoàn Hoài Minh	Thành viên HĐQT	-	45,000,000
21	Trần Thị Thu Hiền	Trưởng BKS	25,000,000	25,000,000
22	Đỗ Thị Thám Hoa	Thành viên BKS	-	25,000,000
23	Mai Thị Kim Hoàng	Thành viên BKS	20,000,000	25,000,000
24	Nguyễn Thị Mai Phương	Thành viên BKS	20,000,000	-
	<b>Lương và thưởng</b>		<b>3,617,947,967</b>	<b>3,282,002,999</b>

### 30. CAM KẾT THUÊ HOẠT ĐỘNG

Nhóm Công ty hiện đang thuê văn phòng và thuê nhà xưởng theo hợp đồng thuê hoạt động. Vào ngày 30 tháng 09 năm 2022, các khoản tiền thuê phải trả trong tương lai theo các hợp đồng thuê hoạt động được trình bày như sau:

	Ngày 30 tháng 09 năm 2022	Ngày 01 tháng 01 năm 2022
Dưới 1 năm	3,611,033,625	1,874,691,148
Từ 1 - 5 năm	4,848,499,409	2,059,464,664
Trên 5 năm	-	-
<b>TỔNG CỘNG</b>	<b>8,459,533,034</b>	<b>3,934,155,812</b>



Thái Thị Mộng Tuyền  
Người lập biểu



Đặng Hoàng Sang  
Kế toán trưởng



Đặng Thị Lan Phương  
P. Tổng Giám đốc

Tp.HCM, ngày 18 tháng 10 năm 2022

**THUYẾT MINH BÁO CÁO TÀI CHÍNH HỢP NHẤT**

Thời kỳ tài chính kết thúc ngày 30 tháng 09 năm 2022

Đơn vị tính: Đồng Việt Nam

## 23. Vốn chủ sở hữu

## 23.1 Tình hình tăng giảm nguồn vốn chủ sở hữu

Khoản mục	Vốn cổ phần	Thặng dư vốn cổ phần	Quỹ đầu tư phát triển	Lợi nhuận sau thuế chưa phân phối	Cộng
<b>Cho kỳ kế toán kết thúc vào ngày 30 tháng 09 năm 2022</b>					
Vào ngày 31 tháng 12 năm 2020	678,591,920,000	86,929,263,110	268,688,372,802	442,101,034,023	1,476,310,589,935
Lợi nhuận thuần trong kỳ			-	(185,418,063,636)	(185,418,063,636)
Phân phối lợi nhuận	-	-	-	-	-
Sử dụng quỹ	-	-	-	-	-
Thù lao của HĐQT và BKS	-	-	-	-	-
Cổ tức đã công bố				-	-
Khác				(468,000,000)	(468,000,000)
Vào ngày 30 tháng 09 năm 2021	<b>678,591,920,000</b>	<b>86,929,263,110</b>	<b>268,688,372,802</b>	<b>256,214,970,387</b>	<b>1,290,424,526,299</b>
<b>Cho kỳ kế toán kết thúc vào ngày 30 tháng 09 năm 2022</b>					
Vào ngày 31 tháng 12 năm 2021	678,591,920,000	86,929,263,110	268,688,372,802	168,303,885,713	1,202,513,441,625
Phát hành cổ phiếu thưởng				0	0
Tăng vốn				0	0
Lợi nhuận thuần trong kỳ	-	-	-	128,461,835,858	128,461,835,858
Phân phối lợi nhuận	-	-			-
Trích lập quỹ khen thưởng và phúc lợi	-	-			-
Thù lao của HĐQT và BKS	-	-		(1,392,530,071)	(1,392,530,071)
Cổ tức đã công bố	-	-			-
Khác	-	-		(312,000,000)	(312,000,000)
Giảm khác				18,141,763	18,141,763
Vào ngày 30 tháng 09 năm 2022	<b>678,591,920,000</b>	<b>86,929,263,110</b>	<b>268,688,372,802</b>	<b>295,079,333,263</b>	<b>1,329,288,889,175</b>