

Số: 520/VOSCO-KHTH

Hải Phòng, ngày 19 tháng 10 năm 2022

V/v công bố thông tin Báo cáo tài chính
Hợp nhất quý 3/2022

CÔNG BỐ THÔNG TIN

Kính gửi:

- Ủy ban Chứng khoán Nhà nước;
- Sở Giao dịch Chứng khoán Thành phố Hồ Chí Minh.

- Tên tổ chức: Công ty cổ phần Vận tải biển Việt Nam
 - Mã chứng khoán: VOS
 - Địa chỉ trụ sở chính: số 215, Lạch Tray, P. Đằng Giang, Q. Ngô Quyền, TP. Hải Phòng
 - Điện thoại: 0225 3731 033
 - Fax: 0225 3731 952
 - Người thực hiện công bố thông tin: Ông Vũ Trường Thọ
 - Chức vụ: TP. Kế hoạch Tổng hợp
- Loại thông tin công bố : định kỳ bất thường 24h theo yêu cầu

Nội dung Công bố thông tin

Công ty cổ phần Vận tải biển Việt Nam xin công bố các thông tin sau:

1. Nội dung công bố: Báo cáo tài chính hợp nhất quý 3/2022
2. Thông tin này đã được công bố trên trang thông tin điện tử của công ty tại đường dẫn: <https://www.vosco.vn>.

Chúng tôi xin cam kết các thông tin công bố trên đây là đúng sự thật và hoàn toàn chịu trách nhiệm trước pháp luật về nội dung các thông tin đã công bố.

Trân trọng thông báo./.

NGƯỜI CÔNG BỐ THÔNG TIN



Vũ Trường Thọ


Số: 514 /2022/VOSCO-TCKT

Hải Phòng, ngày 18 tháng 10 năm 2022

DANH MỤC BÁO CÁO TÀI CHÍNH HỢP NHẤT
Quý 3 năm 2022

STT	SỐ BIỂU	TÊN BIỂU
1	B01a-DN/HN	Bảng cân đối kế toán hợp nhất
2	B02a-DN/HN	Báo cáo kết quả hoạt động kinh doanh HN
3	B03a-DN/HN	Báo cáo lưu chuyển tiền tệ hợp nhất
4	B09a-DN/HN	Thuyết minh báo cáo tài chính hợp nhất

KẾ TOÁN TRƯỞNG



Nguyễn Bá Trường

TỔNG GIÁM ĐỐC



Cao Minh Tuấn

Nơi nhận :

1. Tổng công ty Hàng hải Việt Nam;
2. Cục thuế Hải Phòng;
3. Cục thống kê Hải Phòng;
4. Các Ngân hàng ;
5. Chủ tịch HĐQT Công ty;
6. Ban điều hành;
7. Lưu phòng TCKT công ty (2).

BẢNG CÂN ĐỐI KẾ TOÁN HỢP NHẤT

Tại ngày 30 tháng 9 năm 2022

Đơn vị tính: Đồng

Chỉ tiêu	Mã số	Thuyết minh	Số cuối quý	Số đầu năm
1	2	3	4	5
A. TÀI SẢN NGẮN HẠN	100		1.207.149.371.652	1.092.054.865.666
I. Tiền và các khoản tương đương tiền	110		63.973.338.388	103.217.904.015
1. Tiền	111		56.973.338.388	92.717.904.015
2. Các khoản tương đương tiền	112		7.000.000.000	10.500.000.000
II. Đầu tư tài chính ngắn hạn	120		400.000.000.000	350.000.468.838
1. Chứng khoán kinh doanh	121		0	468.838
2. Dự phòng giảm giá chứng khoán kinh doanh (*)	122		0	0
3. Đầu tư nắm giữ đến ngày đáo hạn	123		400.000.000.000	350.000.000.000
III. Các khoản phải thu ngắn hạn	130		536.259.332.458	502.567.473.798
1. Phải thu ngắn hạn của khách hàng	131		219.456.269.044	164.677.330.802
2. Trả trước cho người bán ngắn hạn	132		282.728.331.826	289.115.207.229
3. Phải thu nội bộ ngắn hạn	133		0	0
4. Phải thu theo tiến độ kế hoạch hợp đồng xây dựng	134		0	0
5. Phải thu về cho vay ngắn hạn	135		0	0
6. Phải thu ngắn hạn khác	136		128.892.021.426	124.130.840.169
7. Dự phòng phải thu ngắn hạn khó đòi (*)	137		(94.817.289.838)	(75.355.904.402)
8. Tài sản thiếu chờ xử lý	139		0	0
IV. Hàng tồn kho	140		142.131.907.988	90.110.209.457
1. Hàng tồn kho	141		142.131.907.988	90.110.209.457
2. Dự phòng giảm giá hàng tồn kho (*)	149		0	0
V. Tài sản ngắn hạn khác	150		64.784.792.818	46.158.809.558
1. Chi phí trả trước ngắn hạn	151		5.899.077.864	4.585.558.010
2. Thuế GTGT được khấu trừ	152		58.885.714.954	41.573.147.648
3. Thuế và các khoản khác phải thu Nhà nước	153		0	103.900
4. Giao dịch mua bán lại trái phiếu Chính phủ	154		0	0
5. Tài sản ngắn hạn khác	155		0	0
B. TÀI SẢN DÀI HẠN	200		1.527.154.054.029	1.654.562.889.460
I. Các khoản phải thu dài hạn	210		28.209.458.806	27.519.458.806
1. Phải thu dài hạn của khách hàng	211		0	0
2. Trả trước cho người bán dài hạn	212		0	0
3. Vốn kinh doanh ở đơn vị trực thuộc	213		0	0
4. Phải thu nội bộ dài hạn	214		0	0
5. Phải thu về cho vay dài hạn	215		0	0
6. Phải thu dài hạn khác	216		28.209.458.806	27.519.458.806
7. Dự phòng phải thu dài hạn khó đòi (*)	219		0	0
II. Tài sản cố định	220		1.288.765.935.762	1.499.300.418.676
1. Tài sản cố định hữu hình	221		1.280.383.737.242	1.490.717.629.410
- Nguyên giá	222		5.249.735.259.780	5.229.150.660.895
- Giá trị hao mòn lũy kế (*)	223		(3.969.351.522.538)	(3.738.433.031.485)
2. Tài sản cố định thuê tài chính	224		0	0

Chỉ tiêu	Mã số	Thuyết minh	Số cuối quý	Số đầu năm
1	2	3	4	5
- Nguyên giá	225		0	0
- Giá trị hao mòn lũy kế (*)	226		0	0
3. Tài sản cố định vô hình	227		8.382.198.520	8.582.789.266
- Nguyên giá	228		11.580.768.680	11.580.768.680
- Giá trị hao mòn lũy kế (*)	229		(3.198.570.160)	(2.997.979.414)
III. Bất động sản đầu tư	230		0	0
- Nguyên giá	231		0	0
- Giá trị hao mòn lũy kế (*)	232		0	0
IV. Tài sản dở dang dài hạn	240		0	0
1. Chi phí sản xuất, kinh doanh dở dang dài hạn	241		0	0
2. Chi phí xây dựng cơ bản dở dang	242		0	0
V. Các khoản đầu tư tài chính dài hạn	250		25.061.128.275	25.095.679.833
1. Đầu tư vào công ty con	251		0	0
2. Đầu tư vào công ty liên kết, liên doanh	252		21.669.444.499	21.560.737.833
3. Đầu tư góp vốn vào đơn vị khác	253		3.534.942.000	3.534.942.000
4. Dự phòng đầu tư tài chính dài hạn (*)	254		(143.258.224)	0
5. Đầu tư nắm giữ đến ngày đáo hạn	255		0	0
VI. Tài sản dài hạn khác	260		185.117.531.186	102.647.332.145
1. Chi phí trả trước dài hạn	261		185.072.508.129	102.602.309.088
2. Tài sản thuế thu nhập hoãn lại	262		45.023.057	45.023.057
3. Thiết bị, vật tư, phụ tùng thay thế dài hạn	263		0	0
4. Tài sản dài hạn khác	268		0	0
5. Lợi thế thương mại	269		0	0
Tổng cộng tài sản	270		2.734.303.425.681	2.746.617.755.126
	Mã số	Thuyết minh	Số cuối quý	Số đầu năm
1	2	3	4	5
C. NỢ PHẢI TRẢ	300		1.257.156.344.571	1.737.507.624.950
I. Nợ ngắn hạn	310		685.700.076.767	726.956.203.637
1. Phải trả người bán ngắn hạn	311		411.383.128.600	316.813.495.619
2. Người mua trả tiền trước ngắn hạn	312		32.614.767.380	42.973.448.666
3. Thuế và các khoản phải nộp Nhà nước	313		96.534.816.614	386.309.565
4. Phải trả người lao động	314		13.741.766.814	20.928.556.233
5. Chi phí phải trả ngắn hạn	315		0	0
6. Phải trả nội bộ ngắn hạn	316		0	0
7. Phải trả theo tiến độ kế hoạch hợp đồng xây dựng	317		0	0
8. Doanh thu chưa thực hiện ngắn hạn	318		32.727.273	159.793.518
9. Phải trả ngắn hạn khác	319		119.246.305.919	189.922.360.730
10. Vay và nợ thuê tài chính ngắn hạn	320		11.811.000.000	145.234.000.000
11. Dự phòng phải trả ngắn hạn	321		0	10.141.925.139
12. Quỹ khen thưởng, phúc lợi	322		335.564.167	396.314.167
13. Quỹ bình ổn giá	323		0	0
14. Giao dịch mua bán lại trái phiếu Chính phủ	324		0	0
II. Nợ dài hạn	330		571.456.267.804	1.010.551.421.313
1. Phải trả dài hạn người bán	331		0	0
2. Người mua trả tiền trước dài hạn	332		0	0


Chỉ tiêu	Mã số	Thuyết minh	Số cuối quý	Số đầu năm
1	2	3	4	5
3. Chi phí phải trả dài hạn	333		0	0
4. Phải trả nội bộ về vốn kinh doanh	334		0	0
5. Phải trả nội bộ dài hạn	335		0	0
6. Doanh thu chưa thực hiện dài hạn	336		0	0
7. Phải trả dài hạn khác	337		518.793.267.804	518.793.267.804
8. Vay và nợ thuê tài chính dài hạn	338		52.663.000.000	491.758.153.509
9. Trái phiếu chuyển đổi	339		0	0
10. Cổ phiếu ưu đãi	340		0	0
11. Thuế thu nhập hoãn lại phải trả	341		0	0
12. Dự phòng phải trả dài hạn	342		0	0
13. Quỹ phát triển khoa học và công nghệ	343		0	0
D. VỐN CHỦ SỞ HỮU	400		1.477.147.081.110	1.009.110.130.176
I. Vốn chủ sở hữu	410		1.477.147.081.110	1.009.110.130.176
1. Vốn góp của chủ sở hữu	411		1.400.000.000.000	1.400.000.000.000
- Cổ phiếu phổ thông có quyền biểu quyết	411a		1.400.000.000.000	1.400.000.000.000
- Cổ phiếu ưu đãi	411b		0	0
2. Thặng dư vốn cổ phần	412		1.777.018.739	1.777.018.739
3. Quyền chọn chuyển đổi trái phiếu	413		0	0
4. Vốn khác của chủ sở hữu	414		0	0
5. Cổ phiếu quỹ (*)	415		0	0
6. Chênh lệch đánh giá lại tài sản	416		0	0
7. Chênh lệch tỷ giá hối đoái	417		0	0
8. Quỹ đầu tư phát triển	418		27.916.312.330	27.916.312.330
9. Quỹ hỗ trợ sắp xếp doanh nghiệp	419		0	0
10. Quỹ khác thuộc vốn chủ sở hữu	420		0	0
11. Lợi nhuận sau thuế chưa phân phối	421		47.453.750.041	(420.583.200.893)
- LNST chưa phân phối lũy kế đến cuối kỳ trước	421a		(422.325.304.894)	(910.887.091.881)
- LNST chưa phân phối kỳ này	421b		469.779.054.935	490.303.890.988
12. Nguồn vốn đầu tư XDCB	422		0	0
13. Lợi ích cổ đông không kiểm soát	429		0	0
II. Nguồn kinh phí và quỹ khác	430		0	0
1. Nguồn kinh phí	431		0	0
2. Nguồn kinh phí đã hình thành TSCĐ	431		0	0
Tổng cộng nguồn vốn	440		2.734.303.425.681	2.746.617.755.126

Lập ngày 18 tháng 10 năm 2022

NGƯỜI LẬP BIỂU

KẾ TOÁN TRƯỞNG

TỔNG GIÁM ĐỐC


Bùi Trọng Quyền

Nguyễn Bá Trường

Cao Minh Tuấn

BÁO CÁO KẾT QUẢ HOẠT ĐỘNG KINH DOANH HỢP NHẤT

Quý 3 Năm 2022

Đơn vị tính : Đồng

Chỉ tiêu	Mã số	Thuyết minh	Quý		Lũy kế từ đầu năm đến cuối quý này	
			Năm nay	Năm trước	Năm nay	Năm trước
1	2	3	4	5	6	7
1. Doanh thu bán hàng và cung cấp dịch vụ	01		711.862.912.205	384.652.649.750	1.804.252.125.540	964.165.196.983
2. Các khoản giảm trừ doanh thu	02		0	0	0	0
3. Doanh thu thuần về bán hàng và cung cấp dịch vụ	10		711.862.912.205	384.652.649.750	1.804.252.125.540	964.165.196.983
4. Giá vốn hàng bán	11		454.488.979.821	209.495.046.302	1.156.150.171.727	687.336.125.762
5. Lợi nhuận gộp về bán hàng và cung cấp dịch vụ	20		257.373.932.384	175.157.603.448	648.101.953.813	276.829.071.221
6. Doanh thu hoạt động tài chính	21		8.706.676.410	12.242.779.808	27.118.743.584	140.498.075.002
7. Chi phí tài chính	22		14.800.997.697	33.837.792.045	58.176.520.885	89.910.525.692
<i>Trong đó: Chi phí trả lãi vay</i>	23		14.633.509.877	27.726.205.019	52.285.563.491	81.637.998.383
8. Phần lãi hoặc lỗ trong công ty liên kết, liên doanh	24		756.631.495	525.797.385	1.850.810.667	1.280.977.210
9. Chi phí bán hàng	25		24.080.667.912	12.761.868.161	60.341.018.759	28.097.992.492
10. Chi phí quản lý doanh nghiệp	26		28.896.472.232	11.974.398.502	65.913.335.069	42.785.734.636
11. Lợi nhuận thuần từ hoạt động KD	30		199.059.102.448	129.352.121.933	492.640.633.351	257.813.870.613
12. Thu nhập khác	31		16.269.459	56.416.648.019	90.218.338.752	150.796.425.969
13. Chi phí khác	32		26.430.419	12.000.000	16.601.345.777	29.500.000
14. Lợi nhuận khác	40		(10.160.960)	56.404.648.019	73.616.992.975	150.766.925.969
15. Tổng lợi nhuận kế toán trước thuế	50		199.048.941.488	185.756.769.952	566.257.626.326	408.580.796.582
16. Chi phí thuế TNDN hiện hành	51		44.927.646.712	0	96.478.571.391	0
17. Chi phí thuế TNDN hoãn lại	52		0	0	0	0
18. Lợi nhuận sau thuế TNDN	60		154.121.294.776	185.756.769.952	469.779.054.935	408.580.796.582
19. Lợi nhuận sau thuế của Công ty mẹ	61		154.121.294.776	185.756.769.952	469.779.054.935	408.580.796.582
20. Lợi nhuận sau thuế của cổ đông không kiểm soát	62		0	0	0	0
21. Lãi cơ bản trên cổ phiếu	70		1.101	1.327	3.356	2.918
22. Lãi suy giảm trên cổ phiếu	71		1.101	1.327	3.356	2.918

NGƯỜI LẬP BIỂU

Bùi Trọng Quyền

KẾ TOÁN TRƯỞNG

Nguyễn Bá Trường

Lập ngày 08 tháng 10 năm 2022

TỔNG GIÁM ĐỐC



Cao Minh Tuấn

BÁO CÁO LƯU CHUYỂN TIỀN TỆ HỢP NHẤT

(THEO PHƯƠNG PHÁP GIÁN TIẾP)

QUÝ 3 NĂM 2022

Chỉ tiêu	Mã số	Thuyết minh	Lũy kế từ đầu năm đến cuối quý này	
			Năm nay	Năm trước
1	2	3	4	5
I. Lưu chuyển tiền từ hoạt động kinh doanh				
1. Lợi nhuận trước thuế	01		566.257.626.326	408.580.796.582
2. Điều chỉnh cho các khoản			0	0
- Khấu hao TSCĐ và BĐSĐT	02		231.194.873.998	232.388.392.155
- Các khoản dự phòng	03		9.462.718.521	0
- Lãi, lỗ chênh lệch tỷ giá hối đoái do đánh giá lại các khoản mục tiền tệ có gốc ngoại tệ	04		916.940.288	(479.458.103)
- Lãi, lỗ từ hoạt động đầu tư	05		(10.792.792.932)	(219.890.186.659)
- Chi phí lãi vay	06		52.285.563.491	81.637.998.383
- Các khoản điều chỉnh khác	07		0	0
3. Lợi nhuận từ hoạt động kinh doanh trước thay đổi vốn lưu động	08		849.324.929.692	502.237.542.358
- Tăng, giảm các khoản phải thu	09		(74.428.739.119)	47.211.382.099
- Tăng, giảm hàng tồn kho	10		(52.021.698.531)	4.398.805.821
- Tăng, giảm các khoản phải trả (không kể lãi vay phải trả, thuế TNDN phải nộp)	11		(43.563.769.837)	(20.964.761.824)
- Tăng, giảm chi phí trả trước	12		(83.783.718.895)	6.903.435.439
- Tăng, giảm chứng khoán kinh doanh	13		468.838	0
- Tiền lãi vay đã trả	14		(3.536.792.006)	(107.150.685)
- Thuế thu nhập doanh nghiệp đã nộp	15		(96.135.861)	0
- Tiền thu khác từ hoạt động kinh doanh	16		0	0
- Tiền chi khác cho hoạt động kinh doanh	17		(60.750.000)	(9.500.000)
Lưu chuyển tiền thuần từ hoạt động kinh doanh	20		591.833.794.281	539.669.753.208
II. Lưu chuyển tiền từ hoạt động đầu tư				
1. Tiền chi để mua sắm, xây dựng TSCĐ và tài sản dài hạn khác	21		(14.993.582.782)	(10.223.130.075)
2. Tiền thu từ thanh lý, nhượng bán TSCĐ và các tài sản dài hạn khác	22		833.333	94.164.015.814
3. Tiền chi cho vay, mua các công cụ nợ của đơn vị khác	23		(400.000.000.000)	(3.230.046.500.000)
4. Tiền thu hồi cho vay, bán lại các công cụ nợ của các đơn vị khác	24		350.000.000.000	2.863.032.000.000
5. Tiền chi đầu tư góp vốn vào đơn vị khác	25		(1.850.810.667)	(9.011.162.210)
6. Tiền thu hồi đầu tư góp vốn vào đơn vị khác	26		0	201.257.000.000
7. Tiền thu lãi cho vay, cổ tức và lợi nhuận được chia	27		9.398.435.599	4.090.252.033
Lưu chuyển tiền thuần từ hoạt động đầu tư	30		(57.445.124.517)	(86.737.524.438)
III. Lưu chuyển tiền từ hoạt động tài chính				
1. Tiền thu từ phát hành cổ phiếu, nhận vốn góp của chủ sở hữu	31		0	0
2. Tiền chi trả vốn góp cho các chủ sở hữu, mua lại CP của DN đã phát hành	32		0	0
3. Tiền thu từ đi vay	33		0	0
4. Tiền trả nợ gốc vay	34		(573.689.578.075)	(418.405.000.000)
5. Tiền trả nợ gốc thuê tài chính	35		0	0

Chỉ tiêu	Mã số	Thuyết minh	Lũy kế từ đầu năm đến cuối quý này	
			Năm nay	Năm trước
1	2	3	4	5
6. Cổ tức, lợi nhuận đã trả cho chủ sở hữu	36		(7.720.000)	(27.180.000)
<i>Lưu chuyển tiền thuần từ hoạt động tài chính</i>	40		<i>(573.697.298.075)</i>	<i>(418.432.180.000)</i>
Lưu chuyển tiền thuần trong kỳ (50=20+30+40)	50		(39.308.628.311)	34.500.048.770
Tiền và tương đương tiền đầu kỳ	60		103.217.904.015	53.009.600.464
Ảnh hưởng của thay đổi tỷ giá hối đoái quy đổi ngoại tệ	61		64.062.684	(66.436.882)
Tiền và tương đương tiền cuối kỳ (70=50+60+61)	70		63.973.338.388	87.443.212.352

Hải Phòng, ngày 18 tháng 10 năm 2022

NGƯỜI LẬP BIỂU



Trương Thị Thùy Anh

KẾ TOÁN TRƯỞNG



Nguyễn Bá Trường



TỔNG GIÁM ĐỐC

Cao Minh Tuấn

CÔNG TY CP VẬN TẢI BIỂN VIỆT NAM
215 Lạch Tray, Hải Phòng

THUYẾT MINH BÁO CÁO TÀI CHÍNH HỢP NHẤT
Quý 3 năm 2022

I. Đặc điểm hoạt động của doanh nghiệp

1. Hình thức sở hữu vốn Công ty cổ phần (Nhà nước nắm giữ 51% vốn điều lệ)
 2. Lĩnh vực kinh doanh Kinh doanh dịch vụ và thương mại
 3. Ngành nghề kinh doanh Vận tải biển, dịch vụ hàng hải, đại lý bán hàng...
 4. Chu kỳ sản xuất, kinh doanh thông thường Không quá 12 tháng
 5. Đặc điểm hoạt động của doanh nghiệp trong năm tài chính có ảnh hưởng đến Báo cáo tài chính.
 6. Cấu trúc doanh nghiệp
- Danh sách các công ty con

<i>Tên công ty</i>	<i>Địa chỉ trụ sở chính</i>	<i>Tỷ lệ lợi ích</i>	<i>Tỷ lệ quyền biểu quyết</i>
Công ty TNHH Một thành viên Cung ứng nhân lực Vosco	215 Lạch Tray, phường Đằng Giang, quận Ngô Quyền, thành phố Hải Phòng	100 %	100 %

- Danh sách các công ty liên doanh, liên kết:

<i>Tên công ty</i>	<i>Địa chỉ trụ sở chính</i>	<i>Tỷ lệ lợi ích</i>	<i>Tỷ lệ quyền biểu quyết</i>
Công ty Cổ phần Đại lý Tàu biển và Logistics Vosco	215 Lạch Tray, phường Đằng Giang, quận Ngô Quyền, thành phố Hải Phòng	36 %	36 %

<i>Tên công ty</i>	<i>Địa chỉ trụ sở chính</i>	<i>Tỷ lệ lợi ích</i>	<i>Tỷ lệ quyền biểu quyết</i>
Công ty Cổ phần Dịch vụ và Thương mại Vosco	215 Lạch Tray, phường Đằng Giang, quận Ngô Quyền, thành phố Hải Phòng	46,45 %	46,45 %

- Danh sách các đơn vị trực thuộc không có tư cách pháp nhân hạch toán phụ thuộc.

<i>Tên đơn vị</i>	<i>Địa chỉ</i>
Chi nhánh Công ty Cổ phần Vận tải biển Việt Nam tại Cần Thơ	62/13 Lê Hồng Phong, phường Bình Thủy, quận Bình Thủy, thành phố Cần Thơ
Chi nhánh Công ty Cổ phần Vận tải biển Việt Nam tại Thành phố Hồ Chí Minh	69 Hàm Nghi, phường Nguyễn Thái Bình, Quận 1, thành phố Hồ Chí Minh

Tên đơn vị	Địa chỉ
Chi nhánh Công ty Cổ phần Vận tải biển Việt Nam - Trung tâm Huấn luyện Thuyền viên	215 Lạch Tray, phường Đằng Giang, quận Ngô Quyền, thành phố Hải Phòng
Chi nhánh Công ty Cổ phần Vận tải biển Việt Nam - Trung tâm Cung ứng Thuyền viên	215 Lạch Tray, phường Đằng Giang, quận Ngô Quyền, thành phố Hải Phòng

7. Tuyên bố về khả năng so sánh thông tin trên Báo cáo tài chính:

Các số liệu trình bày trong Báo cáo tài chính hợp nhất Quý 3 năm 2022 có khả năng so sánh được với số liệu của cùng kỳ năm trước. Số cùng kỳ năm trước được lập trên cơ sở báo cáo tài chính Tổng hợp của Công ty và các báo cáo tài chính của các Công ty liên kết.

II. Kỳ kế toán, đơn vị tiền tệ sử dụng trong kế toán

1. Kỳ kế toán năm bắt đầu từ ngày 01/01/2022 kết thúc vào ngày 31/12/2022.
2. Đơn vị tiền tệ sử dụng trong kế toán Đồng Việt Nam (VND) .

III. Chuẩn mực và Chế độ kế toán áp dụng

1. Chế độ kế toán áp dụng:

Công ty áp dụng Thông tư số 200/2014/TT-BTC ban hành ngày 22 tháng 12 năm 2014 của Bộ Tài chính hướng dẫn Chế độ kế toán Doanh nghiệp và Thông tư số 202/2014/TT-BTC ngày 22 tháng 12 năm 2014 của Bộ Tài chính hướng dẫn lập và trình bày Báo cáo tài chính hợp nhất.

2. Tuyên bố về việc tuân thủ Chuẩn mực kế toán và Chế độ kế toán

Báo cáo tài chính Hợp nhất đã được lập và trình bày phù hợp với các chuẩn mực và Chế độ kế toán doanh nghiệp Việt Nam ban hành theo Thông tư số 200/2014/TT-BTC, Thông tư số 202/2014/TT-BTC ngày 22 tháng 12 năm 2014 của Bộ Tài chính cũng như các thông tư bổ sung, hướng dẫn thực hiện chuẩn mực và chế độ kế toán doanh nghiệp của Bộ Tài chính.

IV. Các chính sách kế toán áp dụng

1. Nguyên tắc chuyển đổi Báo cáo tài chính lập bằng ngoại tệ sang Đồng Việt Nam (Trường hợp đồng tiền ghi sổ kế toán khác với Đồng Việt Nam); Ảnh hưởng (nếu có) do việc chuyển đổi Báo cáo tài chính từ đồng ngoại tệ sang Đồng Việt Nam.

2. Các loại tỷ giá hối đoái áp dụng trong kế toán

Tỷ giá sử dụng để qui đổi các giao dịch phát sinh bằng ngoại tệ là tỷ giá giao dịch thực tế tại thời điểm phát sinh giao dịch. Tỷ giá giao dịch thực tế đối với các giao dịch bằng ngoại tệ được xác định như sau:

- Tỷ giá giao dịch thực tế khi mua bán ngoại tệ: tỷ giá ký kết trong hợp đồng mua, bán ngoại tệ giữa Công ty và Ngân hàng thương mại.

- Trong trường hợp hợp đồng không qui định tỷ giá thanh toán thì:

+ Đối với nợ phải thu: là tỷ giá mua của Ngân hàng thương mại nơi Công ty chỉ định khách hàng thanh toán tại thời điểm giao dịch.

+ Đối với nợ phải trả: là tỷ giá bán của Ngân hàng thương mại nơi Công ty dự kiến giao dịch tại thời điểm giao dịch.

+ Đối với các giao dịch mua sắm tài sản hoặc các khoản chi phí được thanh toán ngay bằng ngoại tệ (không qua các tài khoản phải trả): là tỷ giá mua của Ngân hàng thương mại nơi Công ty thực hiện thanh toán.

- Tỷ giá giao dịch thực tế sử dụng để đánh giá lại số dư các khoản mục tiền tệ có gốc ngoại tệ cuối kỳ được xác định theo nguyên tắc sau:

+ Đối với các khoản ngoại tệ gửi ngân hàng: áp dụng tỷ giá mua của Ngân hàng nơi Công ty mở tài khoản ngoại tệ.

+ Đối với các khoản mục tiền tệ có gốc ngoại tệ được phân loại là tài sản khác: là tỷ giá mua ngoại tệ của Ngân hàng thương mại cổ phần hàng hải Việt Nam (Ngân hàng Công ty thường xuyên có giao dịch) tại ngày cuối quý

+ Đối với các khoản mục tiền tệ có gốc ngoại tệ được phân loại là nợ phải trả: là tỷ giá bán ngoại tệ của Ngân hàng thương mại cổ phần hàng hải Việt Nam (Ngân hàng Công ty thường xuyên có giao dịch) tại ngày cuối quý

3. Nguyên tắc xác định lãi suất thực tế (lãi suất hiệu lực) dùng để chiết khấu dòng tiền

4. Nguyên tắc ghi nhận các khoản tiền và các khoản tương đương tiền.

Tiền bao gồm tiền mặt, tiền gửi ngân hàng không có kỳ hạn và có kỳ hạn, tiền đang chuyển. Các khoản tương đương tiền là các khoản đầu tư ngắn hạn có thời hạn thu hồi hoặc đáo hạn không quá 3 tháng kể từ ngày đầu tư, dễ dàng chuyển đổi thành tiền tại thời điểm báo cáo.

5. Nguyên tắc kế toán các khoản đầu tư tài chính

a) Chứng khoán kinh doanh;

b) Các khoản đầu tư nắm giữ đến ngày đáo hạn

Các khoản đầu tư nắm giữ đến ngày đáo hạn bao gồm: các khoản tiền gửi ngân hàng có kỳ hạn.

Các khoản đầu tư nắm giữ đến ngày đáo hạn được ghi nhận ban đầu theo giá gốc bao gồm giá mua và các chi phí liên quan đến giao dịch mua các khoản đầu tư. Sau khi nhận ban đầu, các khoản đầu tư này được ghi nhận theo giá trị có thể thu hồi. Thu nhập lãi từ các khoản đầu tư nắm giữ đến ngày đáo hạn sau ngày mua được ghi nhận trên Báo cáo kết quả hoạt động kinh doanh trên cơ sở dự thu.

c) Các khoản cho vay;

d) Đầu tư vào công ty con; công ty liên doanh, liên kết

Các khoản đầu tư vào công ty con, công ty liên kết được ghi nhận ban đầu theo giá gốc, bao gồm khoản góp vốn cộng các chi phí liên quan trực tiếp đến việc đầu tư. Trường hợp đầu tư bằng tài sản phi tiền tệ, giá trị khoản đầu tư được ghi nhận theo giá trị hợp lý của tài sản phi tiền tệ tại thời điểm phát sinh.

Cổ tức và lợi nhuận của khoản đầu tư được ghi nhận doanh thu tài chính. Cổ tức được nhận bằng cổ phiếu được theo dõi số lượng cổ phiếu tăng thêm, không ghi nhận giá trị cổ phiếu nhận được.

Dự phòng tổn thất cho các khoản đầu tư vào công ty con được trích lập khi công ty con bị lỗ với mức trích lập bằng chênh lệch giữa vốn góp thực tế tại công ty con và vốn chủ sở hữu thực có của Công ty tại công ty con, được ghi nhận vào chi phí tài chính.

đ) Đầu tư vào công cụ vốn của đơn vị khác: được ghi nhận ban đầu theo giá gốc, bao gồm giá mua hoặc khoản góp vốn cộng các chi phí trực tiếp liên quan đến hoạt động đầu tư. Cổ tức và lợi nhuận được ghi nhận doanh thu tài chính. Cổ tức được nhận bằng cổ phiếu được theo dõi số lượng cổ phiếu tăng thêm, không ghi nhận giá trị cổ phiếu nhận được.

e) Các phương pháp kế toán đối với các giao dịch khác liên quan đến đầu tư tài chính.

6. Nguyên tắc kế toán nợ phải thu

Các khoản nợ phải thu được trình bày theo giá trị ghi sổ trừ đi các khoản dự phòng phải thu khó đòi.

Dự phòng phải thu khó đòi được lập cho từng khoản nợ phải thu khó đòi căn cứ vào tuổi nợ quá hạn của các khoản nợ hoặc dự kiến mức tổn thất có thể xảy ra.

7. Nguyên tắc ghi nhận hàng tồn kho:

- Nguyên tắc ghi nhận hàng tồn kho: Hàng tồn kho được ghi nhận theo giá thực tế.

- Phương pháp tính giá trị hàng tồn kho: trị giá vật liệu, công cụ dụng cụ tồn kho cuối kỳ được tính theo phương pháp đích danh; trị giá nhiên liệu tồn cuối kỳ được tính theo phương pháp nhập trước, xuất trước.

- Phương pháp hạch toán hàng tồn kho: theo phương pháp kê khai thường xuyên.

- Phương pháp lập dự phòng giảm giá hàng tồn kho: Dự phòng giảm giá hàng tồn kho được ghi nhận khi giá gốc lớn hơn giá trị thuần có thể thực hiện được. Giá trị thuần có thể thực hiện được là giá bán ước tính của hàng tồn kho trừ chi phí ước tính để hoàn thành sản phẩm và chi phí ước tính cần thiết cho việc tiêu thụ chúng.

8. Nguyên tắc ghi nhận và các khấu hao TSCĐ, TSCĐ thuê tài chính, bất động sản đầu tư:

Tài sản cố định hữu hình được thể hiện theo nguyên giá trừ hao mòn lũy kế và được khấu hao theo phương pháp đường thẳng theo quy định tại Thông tư số 45/2013/TT-BTC ngày 25/4/2013 của Bộ Tài chính.

9. Nguyên tắc kế toán các hợp đồng hợp tác kinh doanh.

10. Nguyên tắc kế toán thuế TNDN hoãn lại.

11. Nguyên tắc kế toán chi phí trả trước.

12. Nguyên tắc kế toán nợ phải trả.

Các khoản nợ phải trả được ghi nhận cho số tiền phải trả trong tương lai liên quan đến hàng hóa và dịch vụ đã nhận được.

13. Nguyên tắc ghi nhận vay và nợ phải trả thuê tài chính.

14. Nguyên tắc ghi nhận và vốn hóa các khoản chi phí đi vay:

Nguyên tắc ghi nhận chi phí đi vay: Chi phí đi vay bao gồm lãi tiền vay và các chi phí khác phát sinh liên quan trực tiếp đến các khoản vay, được ghi nhận vào chi phí tài chính trong kỳ.

15. Nguyên tắc ghi nhận chi phí phải trả.

16. Nguyên tắc và phương pháp ghi nhận các khoản dự phòng phải trả.

17. Nguyên tắc ghi nhận doanh thu chưa thực hiện.

18. Nguyên tắc ghi nhận trái phiếu chuyển đổi.

19. Nguyên tắc ghi nhận vốn chủ sở hữu:

- Nguyên tắc ghi nhận vốn góp của chủ sở hữu, thặng dư vốn cổ phần, vốn khác của chủ sở hữu: Vốn góp của chủ sở hữu được ghi nhận theo số vốn thực tế đã góp của các cổ đông và chủ sở hữu.

- Nguyên tắc ghi nhận chênh lệch đánh giá lại tài sản.

- Nguyên tắc ghi nhận chênh lệch tỷ giá: theo quy định tại Thông tư số 200/2014/TT-BTC ngày 22 tháng 12 năm 2014 của Bộ Tài chính, Thông tư số 53/2016/TT-BTC ngày 21 tháng 3 năm 2016 sửa đổi, bổ sung một số điều tại Thông tư số 200/2014/TT-BTC ngày 22 tháng 12 năm 2014 của Bộ Tài chính và quy định tại Thông tư số 26/2015/TT-BTC ngày 27/02/2015 của Bộ Tài chính.

- Nguyên tắc ghi nhận lợi nhuận chưa phân phối.

20. Nguyên tắc và phương pháp ghi nhận doanh thu:

- Doanh thu bán hàng;

- Doanh thu cung cấp dịch vụ được ghi nhận khi đồng thời thỏa mãn các điều kiện: Doanh thu được xác định tương đối chắc chắn; sẽ thu được lợi ích kinh tế từ giao dịch cung cấp dịch vụ đó; xác định được phân công việc đã hoàn thành vào thời điểm báo cáo; xác định được chi phí phát sinh cho giao dịch và chi phí để hoàn thành giao dịch cung cấp dịch vụ đó.

Trường hợp dịch vụ được thực hiện trong nhiều kỳ thì doanh thu được ghi nhận trong kỳ được căn cứ vào kết quả phân công việc đã hoàn thành vào ngày kết thúc kỳ kế toán.

- Doanh thu hoạt động tài chính;

- Doanh thu hợp đồng xây dựng.

- Thu nhập khác

21. Nguyên tắc kế toán các khoản giảm trừ doanh thu

Các khoản giảm trừ doanh thu bao gồm giảm giá hàng bán phát sinh cùng kỳ được điều chỉnh giảm doanh thu của kỳ phát sinh.

22. Nguyên tắc kế toán giá vốn hàng bán.

23. Nguyên tắc kế toán chi phí tài chính.

24. Nguyên tắc kế toán chi phí bán hàng, chi phí quản lý doanh nghiệp.

Các khoản chi phí là những khoản làm giảm lợi ích kinh tế được ghi nhận tại thời điểm giao dịch phát sinh hoặc khi có khả năng tương đối chắc chắn sẽ phát sinh trong tương lai không phân biệt đã chi tiền hay chưa. Các khoản chi phí và khoản doanh thu do nó tạo ra phải được ghi nhận đồng thời theo nguyên tắc phù hợp.

25. Nguyên tắc và phương pháp ghi nhận chi phí thuế thu nhập doanh nghiệp hiện hành, chi phí thuế thu nhập doanh nghiệp hoãn lại: theo hướng dẫn tại Thông tư số 200/2014/TT-BTC ngày 22 tháng 12 năm 2014 của Bộ Tài chính và theo quy định tại chuẩn mực số 17 (QĐ số 12/2005/QĐ-BTC) ban hành ngày 15/02/2005 của Bộ Tài chính.

26. Các nguyên tắc và phương pháp kế toán khác.

V. Thông tin bổ sung cho các khoản mục trình bày trong Bảng cân đối kế toán hợp nhất

(Đơn vị tính: Đồng)

	Cuối kỳ	Đầu năm
1- Tiền		
- Tiền mặt	653.953.341	525.788.736
- Tiền gửi ngân hàng không kỳ hạn	56.319.385.047	92.192.115.279
- Tiền đang chuyển	-	-
- Các khoản tương đương tiền	7.000.000.000	10.500.000.000
Cộng:	63.973.338.388	103.217.904.015
2- Các khoản đầu tư tài chính (Chi tiết theo Phụ biểu số 1)		
a/ Chứng khoán kinh doanh		
b/ Đầu tư nắm giữ đến ngày đáo hạn		
c/ Đầu tư góp vốn vào các đơn vị khác		
3- Phải thu của khách hàng	Cuối kỳ	Đầu năm
a/ Phải thu của khách hàng ngắn hạn	219.456.269.044	164.677.330.802
- Chi tiết các khoản phải thu khách hàng chiếm từ 10% trở lên trên tổng phải thu khách hàng	163.762.696.566	131.589.481.887
CÔNG TY CỔ PHẦN ĐẦU TƯ VÀ THƯƠNG MẠI DIC	78.218.111.207	78.218.111.207
VINASHIN LINES (VCC)	14.604.767.229	14.604.767.229
CÔNG TY CP ĐẠI LÝ VẬN TẢI BIỂN HOÀNG LONG	7.217.100.000	5.559.720.000
REDSOIL AGRICULTURAL	-	-
UNIPEC SINGAPORE PTE LTD	47.788.527.226	6.750.229.166
METRO OCEAN LIMITED	2.388.625.379	2.279.138.346
CÔNG TY CỔ PHẦN CẤP ĐIỆN VÀ HỆ THỐNG LS-VINA	1.974.564.000	527.296.000
Công ty TNHH Vận Tải Thái Bình Minh	1.810.200.000	2.703.810.000
Công Ty TNHH Thương Mại Và Vận Tải Phương Anh	3.981.060.000	1.317.528.000
VITOL ASIA PTE LTD	-	3.567.185.888
CÔNG TY TNHH THƯƠNG MẠI VÀ VẬN TẢI TÍN PHÁT	1.124.967.600	1.663.300.700
Công ty CP DVHàng hải Vosco	2.691.117.925	3.272.066.451
PT PERTAMINA INTERNATIONAL SHIPPING	-	5.530.687.500
Công ty TNHH SCG International Việt Nam	1.963.656.000	5.595.641.400
- Các khoản phải thu khách hàng khác	55.693.572.478	33.087.848.915
b/ Phải thu của khách hàng dài hạn		
- Chi tiết các khoản phải thu khách hàng chiếm từ 10% trở lên trên tổng phải thu khách hàng		
- Các khoản phải thu khách hàng		
c/ Phải thu của khách hàng là các bên liên quan (chi tiết từng đối tượng)		
	Cuối kỳ	Đầu năm
- Tổng công ty hàng hải Việt Nam (Côngty mẹ)	-	-
- Công ty Cổ phần Đại lý tàu biển và Logistics Vosco (Cty liên kết)	657.204.014	774.366.676
- Công ty Cổ phần Thương mại và Dịch vụ Vosco (Công ty liên kết)	-	-
4- Phải thu khác (Chi tiết theo Phụ biểu số 2)		
5- Tài sản thiếu chờ xử lý (Chi tiết từng loại tài sản thiếu)		
6- Nợ xấu (Chi tiết theo Phụ biểu số 3)		
7- Hàng tồn kho (Chi tiết theo Phụ biểu số 4)		
8- Tài sản dở dang dài hạn	Cuối kỳ	Đầu năm
a/ Chi phí sản xuất, kinh doanh dở dang dài hạn		
b/ Xây dựng cơ bản dở dang		
- Mua sắm		
- XDCB		
Cộng:		
9- Tăng, giảm tài sản cố định hữu hình (Chi tiết theo Phụ biểu số 5)		
10- Tăng, giảm tài sản cố định vô hình (Chi tiết theo Phụ biểu số 6)		
11- Tăng, giảm tài sản cố định thuê tài chính		

- Các khoản doanh thu chưa thực hiện khác	-	-
	-	-
	-	-
Cộng	32.727.273	159.793.518
<i>b/ Dài hạn</i>		
- Doanh thu nhận trước	-	-
- Doanh thu từ chương trình khách hàng truyền thống	-	-
- Các khoản doanh thu chưa thực hiện khác	-	-
	-	-
Cộng	-	-
<i>c/ Khả năng không thực hiện được hợp đồng với khách hàng (chi tiết từng khoản mục, lý do không có khả năng thực hiện)</i>		
21- Trái phiếu phát hành		
22- Cổ phiếu ưu đãi phân loại là nợ phải trả		
- Mệnh giá		
- Đối tượng phát hành(ban lãnh đạo, cán bộ, nhân viên, đối tượng khác)		
- Điều khoản mua lại (thời gian, giá mua lại, các điều khoản cơ bản khác)		
- Giá trị đã mua lại trong kỳ		
- Các thuyết minh khác		
23- Dự phòng phải trả		
	Cuối kỳ	Đầu năm
<i>a/ Ngắn hạn</i>		
- Dự phòng bảo hành sản phẩm hàng hóa	-	-
- Dự phòng bảo hành công trình xây dựng	-	-
- Dự phòng tái cơ cấu	-	-
- Dự phòng phải trả khác (SC TSCĐ định kỳ)	-	-
Cộng	-	-
<i>b/ Dài hạn (chi tiết từng khoản mục như ngắn hạn)</i>		
24- Tài sản thuế thu nhập hoãn lại và thuế thu nhập hoãn lại phải trả		
	Cuối kỳ	Đầu năm
<i>a/ Tài sản thuế thu nhập hoãn lại</i>		
- Thuế suất thuế TNDN sử dụng để xác định giá trị tài sản thuế thu nhập hoãn lại	20%	20%
- Tài sản thuế thu nhập hoãn lại liên quan đến khoản chênh lệch tạm thời được khấu trừ	45.023.057	45.023.057
- Tài sản thuế thu nhập hoãn lại liên quan đến khoản lỗ tính thuế chưa sử dụng	-	-
- Tài sản thuế thu nhập hoãn lại liên quan đến khoản ưu đãi tính thuế chưa sử dụng	-	-
-Số bù trừ với thuế thu nhập hoãn lại phải trả	-	-
Tài sản thuế thu nhập hoãn lại	45.023.057	45.023.057
<i>b/ Thuế thu nhập hoãn lại phải trả</i>		
- Thuế suất thuế TNDN sử dụng để xác định giá trị thuế thu nhập hoãn lại phải trả	20%	20%
- Thuế thu nhập hoãn lại phải trả phát sinh từ các khoản chênh lệch tạm thời chịu thuế	-	-
-Số bù trừ với tài sản thuế thu nhập hoãn lại	-	-
Thuế thu nhập hoãn lại phải trả	-	-
25- Vốn chủ sở hữu		
<i>a/ Bảng đối chiếu biến động của Vốn chủ sở hữu (Chi tiết theo Phụ biểu số 10)</i>		
	Cuối kỳ	Đầu năm
<i>b/ Chi tiết vốn góp của chủ sở hữu</i>		
- Vốn góp của công ty mẹ	714.000.000.000	714.000.000.000
- Vốn góp của các đối tượng khác	686.000.000.000	686.000.000.000
Cộng	1.400.000.000.000	1.400.000.000.000

	Năm nay	Năm trước
<i>c/ Các giao dịch về vốn với các CSH và phân phối cổ tức, chia LN</i>		
- Vốn đầu tư của chủ sở hữu		
+ Vốn góp đầu năm	1.400.000.000.000	1.400.000.000.000
+ Vốn góp tăng trong năm		
+ Vốn góp giảm trong năm		
+ Vốn góp cuối năm	1.400.000.000.000	1.400.000.000.000
- Cổ tức, lợi nhuận đã chia		
<i>d/ Cổ phiếu</i>	Cuối kỳ	Đầu năm
- Số lượng cổ phiếu đăng ký phát hành	140.000.000	140.000.000
- Số lượng cổ phiếu đã bán ra công chúng	140.000.000	140.000.000
+ Cổ phiếu phổ thông	140.000.000	140.000.000
+ Cổ phiếu ưu đãi (loại được phân loại là vốn chủ sở hữu)		
- Số lượng cổ phiếu được mua lại (cổ phiếu quỹ)	-	-
+ Cổ phiếu phổ thông	-	-
+ Cổ phiếu ưu đãi (loại được phân loại là vốn chủ sở hữu)		
- Số lượng cổ phiếu đang lưu hành	140.000.000	140.000.000
+ Cổ phiếu phổ thông	140.000.000	140.000.000
+ Cổ phiếu ưu đãi (loại được phân loại là vốn chủ sở hữu)		
* Mệnh giá cổ phiếu đang lưu hành:	10.000	10.000
<i>d/ Cổ tức</i>		
- Cổ tức đã công bố sau ngày kết thúc kỳ kế toán năm:		
+ Cổ tức đã công bố trên cổ phiếu phổ thông:		
+ Cổ tức đã công bố trên cổ phiếu ưu đãi:		
- Cổ tức của cổ phiếu ưu đãi lũy kế chưa được ghi nhận:		
<i>e- Các quỹ của doanh nghiệp:</i>	27.916.312.330	27.916.312.330
- Quỹ đầu tư phát triển	27.916.312.330	27.916.312.330
- Quỹ hỗ trợ sắp xếp doanh nghiệp	-	-
- Quỹ khác thuộc vốn chủ sở hữu	-	-
g- Thu nhập và chi phí, lãi hoặc lỗ được ghi nhận trực tiếp vào Vốn chủ sở hữu theo quy định của các chuẩn mực kế toán cũ		
26- Chênh lệch đánh giá lại tài sản	Năm nay	Năm trước
Lý do thay đổi giữa số đầu năm và cuối năm (đánh giá lại trong trường hợp nào, tài sản nào, quyết định nào)		
27- Chênh lệch tỷ giá	Năm nay	Năm trước
- Chênh lệch tỷ giá do chuyển đổi BCTC lập bằng ngoại tệ sang VND		
- Chênh lệch tỷ giá phát sinh vì các nguyên nhân khác		
28-Nguồn kinh phí	Năm nay	Năm trước
- Nguồn kinh phí được cấp trong năm		
- Chi sự nghiệp		
- Nguồn kinh phí còn lại cuối năm		
29-Các khoản mục ngoài bảng cân đối kế toán	Cuối kỳ	Đầu năm
a/ Tài sản thuê ngoài		
Tổng số tiền thuê tối thiểu trong tương lai của hợp đồng thuê hoạt động TS không huỷ ngang theo các thời hạn		
- Từ 1 năm trở xuống		
- Trên 1 - 5 năm		
- Trên 5 năm		
b/ Tài sản nhận giữ hộ		
- Vật tư hàng hóa nhận giữ hộ, gia công, nhận ủy thác		
- Hàng hóa nhận bán hộ, nhận ký gửi, nhận cầm cố, thế chấp		
c/ Ngoại tệ các loại: - USD	1.536.275,36	2.950.694,22
- EUR	-	-

- d/ Kim khí quý, đá quý
đ/ Nợ khó đòi đã xử lý
e/ Các thông tin khác về các khoản mục ngoài bảng cân đối kê toán
30-Các thông tin khác do doanh nghiệp tự thuyết minh, giải trình

VII. Thông tin bổ sung cho các khoản mục trình bày trong Báo cáo kết quả hoạt động kinh doanh

(Đơn vị tính: Đồng)

	Năm nay	Năm trước
1- Tổng doanh thu bán hàng và cung cấp dịch vụ (MS 01)	1.804.252.125.540	964.165.196.983
<i>a/ Doanh thu</i>		
- Doanh thu bán hàng	-	-
- Doanh thu cung cấp dịch vụ	1.804.252.125.540	964.165.196.983
- Doanh thu hợp đồng xây dựng	-	-
+ Doanh thu của hợp đồng xây dựng được ghi nhận trong kỳ		
+ Tổng doanh thu lũy kế của hợp đồng xây dựng được ghi nhận đến thời điểm lập báo cáo tài chính		
<i>b/ Doanh thu đối với các bên liên quan</i>	9.201.346.622	9.661.499.820
- Tổng công ty hàng hải Việt Nam (Côngty mẹ)	-	-
- Công ty CP Đại lý tàu biển và Logistics Vosco (Công ty liên kết)	8.500.788.138	9.040.045.274
- Công ty CP và DV thương mại Vosco (Công ty liên kết)	700.558.484	621.454.546
<i>c/ Trường hợp ghi nhận doanh thu cho thuê tài sản là tổng số tiền nhận trước</i>		
2- Các khoản giảm trừ doanh thu (MS 02)	-	-
<i>Trong đó:</i>		
- Chiết khấu thương mại	-	-
- Giảm giá hàng bán	-	-
- Hàng bán bị trả lại	-	-
3- Giá vốn hàng bán (Mã số 11)	Năm nay	Năm trước
- Giá vốn của hàng hoá đã bán	-	-
- Giá vốn của thành phẩm đã cung cấp	-	-
- Giá vốn của dịch vụ đã cung cấp	1.156.150.171.727	687.336.125.762
- Giá trị còn lại, chi phí nhượng bán, thanh lý của BĐS đầu tư	-	-
- Chi phí kinh doanh BĐS đầu tư	-	-
- Giá trị hàng tồn kho mất mát trong kỳ	-	-
- Giá trị từng loại hàng tồn kho hao hụt ngoài định mức trong kỳ	-	-
- Các khoản cphí vượt mức bình thường khác tính trực tiếp vào giá vốn	-	-
- Dự phòng giảm giá hàng tồn kho	-	-
- Các khoản ghi giảm giá vốn hàng bán	-	-
Cộng	<u>1.156.150.171.727</u>	<u>687.336.125.762</u>
4- Doanh thu hoạt động tài chính (MS 21)	Năm nay	Năm trước
- Lãi tiền gửi, tiền cho vay	9.182.435.599	4.090.252.033
- Lãi bán các khoản đầu tư	933.012	125.955.418.812
- Cổ tức, lợi nhuận được chia	1.609.524.000	1.393.524.000
- Lãi chênh lệch tỷ giá	16.325.850.973	9.058.880.157
- Lãi bán hàng trả chậm, chiết khấu thanh toán	-	-
- Doanh thu hoạt động tài chính khác	-	-
Cộng	<u>27.118.743.584</u>	<u>140.498.075.002</u>
5- Chi phí tài chính (MS 22)	Năm nay	Năm trước
- Lãi tiền vay	52.285.563.491	81.637.998.383
- Chiết khấu thanh toán, lãi bán hàng trả chậm	-	-
- Lỗ do thanh lý các khoản đầu tư tài chính	-	-
- Lỗ chênh lệch tỷ giá	5.747.305.269	7.889.141.026
- Dự phòng giảm giá chứng khoán kinh doanh và tổn thất đầu tư	143.258.224	-

- Chi phí tài chính khác	393.901	383.386.283
- Các khoản ghi giảm chi phí tài chính	-	-
Cộng	<u>58.176.520.885</u>	<u>89.910.525.692</u>
6- Thu nhập khác (MS 22)	Năm nay	Năm trước
- Thanh lý, nhượng bán TSCĐ	833.333	94.164.015.814
- Lãi do đánh giá lại tài sản	-	-
- Tiền phạt thu được	-	-
- Thuế được giảm	-	-
- Các khoản khác	90.217.505.419	56.632.410.155
Cộng	<u>90.218.338.752</u>	<u>150.796.425.969</u>
7- Chi phí khác (MS 22)	Năm nay	Năm trước
- Giá trị còn lại TSCĐ và chi phí thanh lý nhượng bán TSCĐ	-	-
- Lỗ do đánh giá lại tài sản	-	-
- Các khoản bị phạt	-	-
- Các khoản khác	16.601.345.777	29.500.000
Cộng	<u>16.601.345.777</u>	<u>29.500.000</u>
8- Chi phí bán hàng và chi phí quản lý doanh nghiệp	Năm nay	Năm trước
a/ Các khoản chi phí quản lý doanh nghiệp phát sinh trong kỳ	<u>65.913.335.069</u>	<u>42.785.734.636</u>
- Chi phí nhân viên quản lý	22.705.840.333	23.671.646.700
- Thuế, phí và lệ phí	5.500.675.223	2.986.206.420
- Các khoản chi phí QLDN khác	37.706.819.513	16.127.881.516
b/ Các khoản chi phí bán hàng phát sinh trong kỳ	<u>60.341.018.759</u>	<u>28.097.992.492</u>
- Chi phí nhân viên	-	-
- Chi phí hoa hồng, môi giới	60.341.018.759	28.097.992.492
- Các khoản chi phí bán hàng khác	-	-
c/ Các khoản ghi giảm chi phí bán hàng và chi phí quản lý DN		
- Hoàn nhập dự phòng bảo hành sản phẩm, hàng hóa		
- Hoàn nhập dự phòng tái cơ cấu, dự phòng khác		
- Các khoản ghi giảm khác		
9- Chi phí sản xuất, kinh doanh theo yếu tố	Năm nay	Năm trước
- Chi phí nguyên liệu, vật liệu	439.456.654.244	173.485.490.449
- Chi phí nhân công	127.875.055.321	93.695.619.382
- Chi phí khấu hao tài sản cố định	231.194.873.998	232.388.392.155
- Chi phí dịch vụ mua ngoài	404.164.033.013	217.684.968.309
- Chi phí khác bằng tiền	79.713.908.979	40.965.382.595
Cộng	<u>1.282.404.525.555</u>	<u>758.219.852.890</u>
10- Chi phí thuế thu nhập doanh nghiệp hiện hành (MS51)	Năm nay	Năm trước
- Chi phí thuế thu nhập doanh nghiệp tính trên thu nhập chịu thuế năm hiện hành	96.478.571.391	-
- Điều chỉnh chi phí thuế thu nhập doanh nghiệp của các năm trước vào chi phí thuế thu nhập hiện hành năm nay	-	-
- Tổng chi phí thuế thu nhập doanh nghiệp hiện hành	<u>96.478.571.391</u>	<u>-</u>
11- Chi phí thuế thu nhập doanh nghiệp hoãn lại (MS 52)		
- Chi phí thuế thu nhập doanh nghiệp hoãn lại phát sinh từ các khoản chênh lệch tạm thời phải chịu thuế	-	-
- Chi phí thuế thu nhập doanh nghiệp hoãn lại phát sinh từ việc hoàn nhập tài sản thuế thu nhập hoãn lại	-	-
- Thu nhập thuế thu nhập doanh nghiệp hoãn lại phát sinh từ các khoản chênh lệch tạm thời được khấu trừ	-	-
- Thu nhập thuế thu nhập doanh nghiệp hoãn lại phát sinh từ các khoản lỗ tính thuế và ưu đãi thuế chưa sử dụng	-	-

- Thu nhập thuế thu nhập doanh nghiệp hoãn lại phát sinh từ việc hoàn nhập thuế thu nhập hoãn lại phải trả
- Tổng chi phí thuế thu nhập doanh nghiệp hoãn lại

VIII. Thông tin bổ sung cho các khoản mục trình bày trong Báo cáo lưu chuyển tiền tệ

(Đơn vị tính: Đồng)

1- Các giao dịch không bằng tiền ảnh hưởng đến báo cáo lưu chuyển tiền tệ trong tương lai

Năm nay

Năm trước

- Mua tài sản bằng cách nhận các khoản nợ liên quan trực tiếp hoặc thông qua nghiệp vụ cho thuê tài chính
 - Mua doanh nghiệp thông qua phát hành cổ phiếu
 - Chuyển nợ thành vốn chủ sở hữu
 - Các giao dịch phi tiền tệ khác
- 2- Các khoản tiền do doanh nghiệp nắm giữ không được sử dụng
- 3- Số tiền đi vay thực thu trong kỳ
- Tiền thu từ đi vay theo kế ước thông thường
 - Tiền thu từ phát hành trái phiếu thường
 - Tiền thu từ phát hành trái phiếu chuyển đổi
 - Tiền thu từ phát hành cổ phiếu ưu đãi phân loại là nợ phải trả
 - Tiền thu từ giao dịch mua bán lại trái phiếu Chính phủ và REPO CK
 - Tiền thu từ đi vay dưới hình thức khác
- 4- Số tiền đã thực trả gốc vay trong kỳ
- Tiền trả nợ gốc vay theo kế ước thông thường
 - Tiền trả nợ gốc trái phiếu thường
 - Tiền trả nợ gốc trái phiếu chuyển đổi
 - Tiền trả nợ gốc cổ phiếu ưu đãi phân loại là nợ phải trả
 - Tiền chi trả cho giao dịch mua bán lại trái phiếu Chính phủ, REPO CK
 - Tiền trả nợ vay dưới hình thức khác

IX. Những thông tin khác


- Những khoản nợ tiềm tàng, khoản cam kết và những thông tin tài chính khác
- Những sự phát sinh sau ngày kết thúc kỳ kế toán năm
- Thông tin về các bên liên quan: *Chi tiết tại Phụ biểu số 11*
- Trình bày tài sản, doanh thu, kết quả kinh doanh theo bộ phận theo lĩnh vực kinh doanh theo quy định của chuẩn mực kế toán số 28 " Báo cáo bộ phận": *Chi tiết tại Phụ biểu số 12*
- Thông tin so sánh (những thay đổi về thông tin trong báo cáo tài chính của các niên độ kế toán trước)
- Thông tin về hoạt động liên tục
- Những thông tin khác

NGƯỜI LẬP BIỂU



Bùi Trọng Quyền

KẾ TOÁN TRƯỞNG



Nguyễn Bá Trường

Lập ngày 18 tháng 10 năm 2022

TỔNG GIÁM ĐỐC



Cao Minh Tuấn

Các khoản đầu tư tài chính

Phụ biểu số 01

	Cuối kỳ			Đầu năm		
	Giá gốc	Giá trị hợp lý	Dự phòng	Giá gốc	Giá trị hợp lý	Dự phòng
a) Chứng khoán kinh doanh						
- Tổng giá trị cổ phiếu;	0					
+ MSB	0			468.838		
- Tổng giá trị trái phiếu;						
(chi tiết từng loại trái phiếu chiếm từ 10% trên tổng giá trị trái phiếu						
- Các khoản đầu tư khác;						

	Cuối kỳ		Đầu năm	
	Giá gốc	Giá trị ghi số	Giá gốc	Giá trị ghi số
b) Đầu tư nắm giữ đến ngày đáo hạn				
b1) Ngắn hạn	400.000.000.000	400.000.000.000	350.000.000.000	350.000.000.000
- Tiền gửi có kỳ hạn	400.000.000.000	400.000.000.000	350.000.000.000	350.000.000.000
- Các khoản đầu tư khác	0	0	0	0
b2) Dài hạn	0	0	0	0
- Tiền gửi có kỳ hạn	0	0	0	0
- Trái phiếu	0	0	0	0
- Các khoản đầu tư khác	0	0	0	0

	Cuối kỳ			Đầu năm		
	Giá gốc	Dự phòng	Giá trị hợp lý	Giá gốc	Dự phòng	Giá trị hợp lý
e) Đầu tư góp vốn vào đơn vị khác	25.204.386.499	(143.258.224)	25.061.128.275	25.095.679.833	0	25.095.679.833
- Đầu tư vào công ty liên doanh, liên kết;	21.669.444.499	0	21.669.444.499	21.560.737.833	0	21.560.737.833
+ VOSAL (36% vốn CSH)	1.989.067.602		1.989.067.602	2.017.654.356	0	2.017.654.356
+ VTSC (tỷ lệ vốn góp 46,4508%)	19.680.376.897	0	19.680.376.897	19.543.083.477	0	19.543.083.477
- Đầu tư vào đơn vị khác;	3.534.942.000	(143.258.224)	3.391.683.776	3.534.942.000		3.534.942.000
+ SSV	3.399.942.000	(143.258.224)	3.256.683.776	3.399.942.000		3.399.942.000
+ Quỹ hỗ trợ phát triển quốc gia	135.000.000		135.000.000	135.000.000		135.000.000

- Tóm tắt tình hình hoạt động của các công ty con, công ty liên doanh, liên kết trong kỳ: Trong kỳ các công ty con, công ty liên kết và các đơn vị khác hoạt động bình thường,

- Các giao dịch trọng yếu giữa doanh nghiệp và công ty con, liên doanh, liên kết trong kỳ.

- Trường hợp không xác định được giá trị hợp lý thì giải trình lý do.

Phụ biểu số 02

Phải thu khác	Cuối kỳ		Đầu năm	
	Giá trị	Dự phòng	Giá trị	Dự phòng
a) Ngắn hạn	128.892.021.426		124.130.840.169	
- Phải thu về cổ phần hoá	0		0	
- Phải thu về cổ tức và lợi nhuận được chia	0		0	
- Phải thu người lao động	0		0	
- Ký cược, ký quỹ	4.000.000		4.000.000	
- Cho mượn	0		0	
- Các khoản chi hộ	0		0	
- Phải thu khác	128.888.021.426		124.126.840.169	
b/ Dài hạn	28.209.458.806		27.519.458.806	
- Phải thu về cổ phần hoá	0		0	
- Phải thu về cổ tức và lợi nhuận được chia	0		0	
- Phải thu người lao động	0		0	
- Ký cược, ký quỹ	28.209.458.806		27.519.458.806	
- Các khoản chi hộ	0		0	
- Phải thu khác	0	0	0	0
Cộng	157.101.480.232		151.650.298.975	

Phụ biểu số 03

Nợ xấu	Cuối kỳ			Đầu năm		
	Giá gốc nợ	Giá trị có thể thu hồi	Đối tượng nợ	Giá gốc nợ	Giá trị có thể thu hồi	Đối tượng nợ
- Tổng giá trị các khoản phải thu, cho vay quá hạn thanh toán hoặc chưa quá hạn nhưng khó có khả năng thu hồi;	111.224.295.863			111.100.068.815		
*Chi tiết các khoản chiếm từ 10% trên tổng số dư nợ	81.178.896.320			81.178.896.320		
+ Tiền cấp đầu nhòn	2.576.373.991		Vinashin Lines	2.576.373.991		Vinashin Lines
+Tiền lương t.viên đi thuê	384.411.122		Cty TNHH Thành Cường	384.411.122		Cty TNHH Thành Cường
+ Cước vận chuyển	78.218.111.207		Công ty CP ĐT và TM DIC	78.218.111.207		Công ty CP ĐT và TM DIC
+ Các khoản khác	30.045.399.543			29.921.172.495		
- Khả năng thu hồi nợ phải thu quá hạn.						

Hàng tồn kho	Cuối kỳ		Đầu năm	
	Giá gốc	Dự phòng	Giá gốc	Dự phòng
- Hàng đang đi trên đường;	0	0	0	0
- Nguyên liệu, vật liệu;	142.033.960.856	0	89.743.540.890	0
- Công cụ, dụng cụ;	95.971.177	0	364.717.606	0
- Chi phí sản xuất kinh doanh dở dang;	0	0	0	0
- Thành phẩm;	0	0	0	0
- Hàng hóa;	1.975.955	0	1.950.961	0
- Hàng gửi bán;	0	0	0	0
- Hàng hóa kho bảo thuế.	0	0	0	0
- Giá trị hàng tồn kho ứ đọng, kém, mất phẩm chất không có khả năng tiêu thụ tại thời điểm cuối kỳ;	0	0	0	0
- Giá trị hàng tồn kho dùng để thế chấp, cầm cố bảo đảm các khoản nợ phải trả tại thời điểm cuối kỳ;	0	0	0	0
- Lý do dẫn đến việc trích lập thêm hoặc hoàn nhập dự phòng giảm giá hàng tồn kho.				
Cộng	142.131.907.988	0	90.110.209.457	0

NHÓM TSCĐ	Nhà cửa, vật kiến trúc	Máy móc, thiết bị, võ cont	Phương tiện vận tải	Dụng cụ quản lý	Cây lâu năm	Tổng cộng
CHỈ TIÊU						
Nguyên giá						
Số dư đầu năm	<u>37.493.764.467</u>	<u>68.798.029.609</u>	<u>5.113.818.811.538</u>	<u>8.978.214.726</u>	<u>61.840.555</u>	<u>5.229.150.660.895</u>
- Mua trong kỳ			20.598.941.084	61.450.000		20.660.391.084
- Đầu tư XDCB hoàn thành						0
- Tăng khác						0
- Chuyển sang BĐS đầu tư						0
- Thanh lý, nhượng bán				75.792.199		75.792.199
- Giảm khác						0
Số dư cuối kỳ	<u>37.493.764.467</u>	<u>68.798.029.609</u>	<u>5.134.417.752.622</u>	<u>8.963.872.527</u>	<u>61.840.555</u>	<u>5.249.735.259.780</u>
Giá trị hao mòn lũy kế						
Số dư đầu năm	<u>18.328.113.453</u>	<u>68.798.029.609</u>	<u>3.642.476.562.901</u>	<u>8.768.484.967</u>	<u>61.840.555</u>	<u>3.738.433.031.485</u>
- Khấu hao trong kỳ	949.498.425		229.992.237.070	52.547.757		230.994.283.252
- Phân loại lại TSCĐ						0
- Chuyển sang BĐS đầu tư						0
- Thanh lý, nhượng bán				75.792.199		75.792.199
- Giảm khác						0
Số dư cuối kỳ	<u>19.277.611.878</u>	<u>68.798.029.609</u>	<u>3.872.468.799.971</u>	<u>8.745.240.525</u>	<u>61.840.555</u>	<u>3.969.351.522.538</u>
Giá trị còn lại						
- Tại ngày đầu năm	<u>19.165.651.014</u>	<u>0</u>	<u>1.471.342.248.637</u>	<u>209.729.759</u>	<u>0</u>	<u>1.490.717.629.410</u>
- Tại ngày cuối kỳ	<u>18.216.152.589</u>	<u>0</u>	<u>1.261.948.952.651</u>	<u>218.632.002</u>	<u>0</u>	<u>1.280.383.737.242</u>

* Giá trị còn lại của TSCĐ hữu hình đã dùng thế chấp, cầm cố các khoản vay: 704.612.040.157

* Nguyên giá TSCĐ hữu hình đã khấu hao hết nhưng vẫn còn sử dụng: 254.542.785.332

NHÓM TSCĐ	Quyền sử dụng đất	Quyền phát hành	Bản quyền bằng sáng chế	Tài sản vô hình khác	Tổng cộng
CHỈ TIÊU					
Nguyên giá					
<u>Số dư đầu năm</u>	<u>10.041.668.680</u>	<u>0</u>	<u>0</u>	<u>1.539.100.000</u>	<u>11.580.768.680</u>
- Mua trong kỳ					0
- Tạo ra từ nội bộ doanh nghiệp					0
- Tăng do hợp nhất kinh doanh					0
- Tăng do đánh giá lại					0
- Tăng khác					0
- Thanh lý, nhượng bán					0
- Giảm do đánh giá lại					0
- Giảm khác					0
<u>Số dư cuối kỳ</u>	<u>10.041.668.680</u>	<u>0</u>	<u>0</u>	<u>1.539.100.000</u>	<u>11.580.768.680</u>
Giá trị hao mòn lũy kế					
<u>Số dư đầu năm</u>	<u>1.565.590.523</u>	<u>0</u>	<u>0</u>	<u>1.432.388.891</u>	<u>2.997.979.414</u>
- Khấu hao trong kỳ	121.449.087			79.141.659	200.590.746
- Tăng khác					0
- Thanh lý nhượng bán					0
- Giảm khác					0
<u>Số dư cuối kỳ</u>	<u>1.687.039.610</u>	<u>0</u>	<u>0</u>	<u>1.511.530.550</u>	<u>3.198.570.160</u>
Giá trị còn lại					
- Tại ngày đầu năm	<u>8.476.078.157</u>	<u>0</u>	<u>0</u>	<u>106.711.109</u>	<u>8.582.789.266</u>
- Tại ngày cuối kỳ	<u>8.354.629.070</u>	<u>0</u>	<u>0</u>	<u>27.569.450</u>	<u>8.382.198.520</u>

* Nguyên giá TSCĐ vô hình đã khấu hao hết nhưng vẫn còn sử dụng:

1.446.600.000

Phụ biểu số 07

<i>Vay và nợ thuê tài chính</i>	Cuối kỳ		Trong năm		Đầu năm	
	Giá trị	Số có khả năng trả nợ	Tăng (*)	Giảm (*)	Giá trị	Số có khả năng trả nợ
<i>a) Vay ngắn hạn</i>	0	0	0	0		
<i>b) Vay dài hạn (Tráo: Chi tiết theo kỳ hạn)</i>	64.474.000.000		202.746.559	572.720.900.068	636.992.153.509	
Từ 1 năm trở xuống	11.811.000.000				145.234.000.000	
Trên 1 năm đến 5 năm	52.663.000.000				352.808.153.509	
Trên 5 năm	0				138.950.000.000	
Cộng	64.474.000.000	0	202.746.559	572.720.900.068	636.992.153.509	0

(*)Tăng,giảm do ảnh hưởng đánh giá CLTG cuối kỳ và/hoặc do nhận nợ, trả nợ, chuyển chủ nợ

c) Các khoản nợ thuê tài chính

Thời hạn	Năm nay			Năm trước		
	Tổng khoản thanh toán tiền thuê tài	Trả tiền lãi thuê	Trả nợ gốc	Tổng khoản thanh toán tiền	Trả tiền lãi thuê	Trả nợ gốc
Từ 1 năm trở xuống	0	0	0	0	0	0
Trên 1 năm đến 5 năm	0	0	0	0	0	0
Trên 5 năm	0	0	0	0	0	0

d) Số vay và nợ thuê tài chính quá hạn chưa thanh toán

	Cuối năm		Đầu năm	
	Gốc	Lãi	Gốc	Lãi
- Vay;				
- Nợ thuê tài chính;				
- Lý do chưa thanh toán				
Cộng				

d) Thuyết minh chi tiết về các khoản vay và nợ thuế tài chính đối với các bên liên quan

Phụ biểu số 08

Phải trả người bán	Cuối kỳ		Đầu năm	
	Giá trị	Số có khả năng trả nợ	Giá trị	Số có khả năng trả nợ
a) Các khoản phải trả người bán ngắn hạn	411.383.128.600	411.383.128.600	316.813.495.619	316.813.495.619
- Chi tiết cho từng đối tượng chiếm từ 10% trở lên trên tổng số phải trả:	72.949.340.630	72.949.340.630	42.530.695.371	42.530.695.371
+ Công ty TNHH Mateshi Việt Nam	0	0	3.110.434.800	3.110.434.800
+ FRATELLI COSULICH BUNKERS (HK) LTD	12.100.765.429	12.100.765.429	7.028.705.504	7.028.705.504
+ MONJASA PTE LTD	34.505.854.483	34.505.854.483	6.876.856.915	6.876.856.915
+ KPI OCEANCONNECT PTE LTD	22.408.352.120	22.408.352.120	19.299.611.300	19.299.611.300
+ CHI NHÁNH CÔNG TY CỔ PHẦN CẢNG SÀI GÒN- CẢNG TÂN THUẬN	3.043.156.590	3.043.156.590	3.160.938.112	3.160.938.112
+ Công ty Cổ phần Cảng Hải Phòng	891.212.008	891.212.008	3.054.148.740	3.054.148.740
- Phải trả cho các đối tượng khác	338.433.787.970	338.433.787.970	274.282.800.248	274.282.800.248
b) Các khoản phải trả người bán dài hạn	0	0		
Cộng	411.383.128.600	411.383.128.600	316.813.495.619	316.813.495.619

c) Số nợ quá hạn chưa thanh toán

- Chi tiết cho từng đối tượng chiếm từ 10% trở lên trên tổng số quá hạn

- Các đối tượng khác

Cộng

Cuối kỳ

Đầu năm

d) Phải trả người bán là các bên liên quan (chi tiết cho từng đối tượng)

- Tổng công ty hàng hải Việt Nam (Công ty mẹ)

0

0

- Công ty CP Đại lý tàu biển và Logistics Vosco (Cty liên kết)

0

0

- Công ty CP Dịch vụ và Thương mại Vosco (Công ty liên kết)

3.482.596.994

5.238.212.917

<i>Thuế và các khoản phải nộp nhà nước</i>	Đầu năm	Số phải nộp trong kỳ	Số đã thực nộp trong kỳ	Số phải nộp trong năm	Số đã thực nộp trong năm	Cuối năm
a) Phải nộp (chi tiết theo từng loại thuế)						
- Thuế GTGT hàng bán nội địa	14.710.815	12.314.751	18.608.292	43.843.597	46.239.661	12.314.751
- Thuế GTGT hàng nhập khẩu	0	0	0	0	0	0
- Thuế tiêu thụ đặc biệt	0	0	0	0	0	0
- Thuế xuất nhập khẩu	0	12.067.992	12.067.992	66.452.294	66.452.294	0
- Thuế thu nhập doanh nghiệp	0	44.927.646.712	96.135.861	96.478.571.391	96.135.861	96.382.435.530
- Thuế thu nhập cá nhân	371.598.750	414.928.333	397.292.550	1.121.400.751	1.352.933.168	140.066.333
- Thuế tài nguyên	0	0	0	0	0	0
- Thuế nhà đất, tiền thuê đất	0	1.822.290.512	1.822.290.512	5.494.675.223	5.494.675.223	0
- Các loại thuế khác (Lệ phí môn bài)	0	0	0	9.000.000	9.000.000	0
- Phí, lệ phí và các khoản phải nộp khác	0	1.511.250	1.511.250	223.390.242	223.390.242	0
Cộng	386.309.565	47.190.759.550	2.347.906.457	103.437.333.498	7.288.826.449	96.534.816.614
b) Phải thu (chi tiết theo từng loại thuế)						
- Thuế GTGT hàng bán nội địa	0	0	0	0	0	0
- Thuế GTGT hàng nhập khẩu	0	0	0	0	0	0
- Thuế tiêu thụ đặc biệt	0	0	0	0	0	0
- Thuế xuất nhập khẩu	0	0	0	0	0	0
- Thuế thu nhập doanh nghiệp	0	0	0	0	0	0
- Thuế thu nhập cá nhân	103.900	0	0	103.900	0	0
- Thuế tài nguyên	0	0	0	0	0	0
- Thuế nhà đất, tiền thuê đất	0	0	0	0	0	0
- Các loại thuế khác	0	0	0	0	0	0
- Phí, lệ phí và các khoản phải nộp khác	0	0	0	0	0	0
Cộng	103.900	0	0	103.900	0	0

Trái phiếu phát hành

21.1. Trái phiếu thường (chi tiết theo từng loại)	Cuối kỳ			Đầu năm		
	Giá trị	Lãi suất	Kỳ hạn	Giá trị	Lãi suất	Kỳ hạn
a) Trái phiếu phát hành - Loại phát hành theo mệnh giá; - Loại phát hành có chiết khấu; - Loại phát hành có phụ trội.						
Cộng						

b) Thuyết minh chi tiết về trái phiếu các bên liên quan năm giữ (theo từng loại trái phiếu)

21.2. Trái phiếu chuyển đổi:

a. Trái phiếu chuyển đổi tại thời điểm đầu kỳ:

- Thời điểm phát hành, kỳ hạn gốc và kỳ hạn còn lại từng loại trái phiếu chuyển đổi;
- Số lượng từng loại trái phiếu chuyển đổi;
- Mệnh giá, lãi suất từng loại trái phiếu chuyển đổi;
- Tỷ lệ chuyển đổi thành cổ phiếu từng loại trái phiếu chuyển đổi;
- Lãi suất chiết khấu dùng để xác định giá trị phần nợ gốc của từng loại trái phiếu chuyển đổi;
- Giá trị phần nợ gốc và phần quyền chọn cổ phiếu của từng loại trái phiếu chuyển đổi.

b. Trái phiếu chuyển đổi phát hành thêm trong kỳ:

- Thời điểm phát hành, kỳ hạn gốc từng loại trái phiếu chuyển đổi;
- Số lượng từng loại trái phiếu chuyển đổi;
- Mệnh giá, lãi suất từng loại trái phiếu chuyển đổi;
- Tỷ lệ chuyển đổi thành cổ phiếu từng loại trái phiếu chuyển đổi;
- Lãi suất chiết khấu dùng để xác định giá trị phần nợ gốc của từng loại trái phiếu chuyển đổi;
- Giá trị phần nợ gốc và phần quyền chọn cổ phiếu của từng loại trái phiếu chuyển đổi.

c. Trái phiếu chuyển đổi được chuyển thành cổ phiếu trong kỳ:

- Số lượng từng loại trái phiếu đã chuyển đổi thành cổ phiếu trong kỳ; Số lượng cổ phiếu phát hành thêm trong kỳ để chuyển đổi trái phiếu;
- Giá trị phần nợ gốc của trái phiếu chuyển đổi được ghi tăng vốn chủ sở hữu.

d. Trái phiếu chuyển đổi đã đáo hạn không được chuyển thành cổ phiếu trong kỳ:

- Số lượng từng loại trái phiếu đã đáo hạn không chuyển đổi thành cổ phiếu trong kỳ;
- Giá trị phần nợ gốc của trái phiếu chuyển đổi được hoàn trả cho nhà đầu tư.

e. Trái phiếu chuyển đổi tại thời điểm cuối kỳ:

- Kỳ hạn gốc và kỳ hạn còn lại từng loại trái phiếu chuyển đổi;
- Số lượng từng loại trái phiếu chuyển đổi;
- Mệnh giá, lãi suất từng loại trái phiếu chuyển đổi;
- Tỷ lệ chuyển đổi thành cổ phiếu từng loại trái phiếu chuyển đổi;
- Lãi suất chiết khấu dùng để xác định giá trị phần nợ gốc của từng loại trái phiếu chuyển đổi;
- Giá trị phần nợ gốc và phần quyền chọn cổ phiếu của từng loại trái phiếu chuyển đổi.

g) Thuyết minh chi tiết về trái phiếu các bên liên quan năm giữ (theo từng loại trái phiếu)

Vốn chủ sở hữu

Bảng đối chiếu biến động của Vốn chủ sở hữu 30/09/2022

Phụ biểu số 10

Chỉ tiêu	Vốn góp của chủ sở hữu	Thặng dư vốn cổ phần	Quyền chuyển đổi trái phiếu	Vốn khác của chủ sở hữu	Chênh lệch đánh giá lại tài sản	Quỹ đầu tư phát triển	Lợi nhuận chưa phân phối	Cộng
A	1	2	3	4	5	7	9	10
Số dư đầu năm trước	1.400.000.000.000	1.777.018.739	0	0	0	27.916.312.330	(909.347.744.720)	520.345.586.349
Tăng vốn trong năm trước								0
Giảm do cty con thành cty Lkết								0
Tăng GTĐT vào CTLK theo tđổi vốn chủ								0
Tăng khác năm trước								0
Lãi trong năm trước							490.303.890.988	490.303.890.988
Lỗ trong năm trước								0
Giảm do cty liên kết phân phối lợi nhuận							-1.539.347.161	-1.539.347.161
Giảm khác								0
Số dư đầu năm nay	1.400.000.000.000	1.777.018.739	0	0	0	27.916.312.330	(420.583.200.893)	1.009.110.130.176
Tăng vốn trong năm nay								0
Tăng do cty con thành cty Lkết								0
Tăng khác								0
Lãi trong năm nay							469.779.054.935	469.779.054.935
Lỗ trong năm nay							0	0
Giảm do cty liên kết phân phối lợi nhuận							-1.742.104.001	-1.742.104.001
Giảm khác								0
Số dư cuối năm nay	1.400.000.000.000	1.777.018.739	0	0	0	27.916.312.330	47.453.750.041	1.477.147.081.110

Giao dịch với các bên liên quan

Đơn vị	Bán hàng và cung cấp dịch vụ		Mua hàng hóa dịch vụ	
	Năm nay	Năm trước	Năm nay	Năm trước
Công ty CP Thương mại và Dịch vụ Vosco	700.558.484	621.454.546	12.903.835.949	14.926.743.604
Công ty CP Đại lý tàu biển và Logistics Vosco	8.500.788.138	9.040.045.274	2.539.846.845	2.525.048.169
Công ty Vận tải Biển VIMC	7.916.667	1.906.862.364	38.194.308.314	13.183.006.789
Công ty CP Cảng Sài Gòn	4.441.930	156.090.909	11.069.192.109	16.022.711.183
Công ty CP Cảng Hải Phòng	1.465.345.000	2.672.192.000	8.236.538.007	15.779.980.931
Công ty CP Cảng Cần Thơ	727.043.773	242.818.182		
Công ty CP Phát triển Hàng hải				35.668.585
Công ty CP VIMC Logistics	73.460.271	27.490.909		543.620.909
Công ty CP Vận tải biển và hợp tác lao động quốc tế			7.799.395.500	
Công ty TNHH Tiếp vận SITC Đình Vũ			449.849.133	244.235.524

Giao dịch với các bên liên quan

Đơn vị	Doanh thu tài chính		Chi phí tài chính	
	Năm nay	Năm trước	Năm nay	Năm trước
Công ty CP Thương mại và Dịch vụ Vosco	1.393.524.000	1.393.524.000		
Công ty CP Đại lý tàu biển và Logistics Vosco	216.000.000			

Giao dịch với các bên liên quan

Đơn vị	Phải thu		Phải trả	
	Số cuối kỳ	Số đầu năm	Số cuối kỳ	Số đầu năm
Công ty CP Thương mại và Dịch vụ Vosco			3.482.596.994	5.238.212.917
Công ty CP Đại lý tàu biển và Logistics Vosco	657.204.014	774.366.676		
Công ty Vận tải Biển VIMC		150.600.000	6.675.043.668	1.629.055.297

Công ty CP Cảng Sài Gòn			3.104.127.498	3.243.738.112
Công ty CP Cảng Hải Phòng			891.212.008	3.054.148.740
Công ty CP Cảng Cần Thơ	51.600.000	954.100.000	2.634.120	30.737.422
Công ty CP Hàng hải Đông Đô	85.000.000			

Giao dịch với các bên liên quan

Đơn vị	Phải thu khác		Phải trả khác	
	Số cuối kỳ	Số đầu năm	Số cuối kỳ	Số đầu năm
Công ty CP Thương mại và Dịch vụ Vosco	1.393.524.000			
Tổng công ty Hàng hải Việt Nam-CTCP	86.061.212.200	86.061.212.200	67.200.000.000	67.200.000.000
Công ty Vận tải biển VIMC	21.285.058.806	21.285.058.806		

Giao dịch với các bên liên quan

Đơn vị	Trả trước cho người bán		Người mua trả tiền trước	
	Số cuối kỳ	Số đầu năm	Số cuối kỳ	Số đầu năm
Công ty Cổ phần Hàng hải Đông Đô	2.050.975.493	655.476.982		

Giao dịch với các thành viên quản lý chủ chốt

Thành viên Hội đồng quản trị, Ban điều hành	Chức vụ	Thu nhập	
		Năm nay	Năm trước
Ông Nguyễn Quang Minh	Chủ tịch HĐQT	454.840.340	324.063.030
Ông Cao Minh Tuấn	Tổng Giám đốc	440.235.249	368.503.800
Ông Lê Việt Tiến (Nghỉ hưu từ ngày 01/06/2022)	Nguyên Phó Tổng Giám đốc	274.204.800	321.997.000
Ông Hoàng Hữu Hùng	Phó Tổng Giám đốc	398.288.117	331.683.000
Ông Đặng Hồng Trường	Phó Tổng Giám đốc	412.307.015	335.324.900
Ông Trần Văn Đăng (Bổ nhiệm từ ngày 18/01/2022)	Phó Tổng Giám đốc	386.417.000	287.409.000
Ông Bùi Việt Hoài (Từ nhiệm ngày 28/6/2021)	Nguyên Chủ tịch HĐQT	0	7.200.000

Cộng		2.366.292.521	1.976.180.730
Hội đồng quản trị, Ban kiểm soát	Chức vụ	Thù lao theo nghị quyết ĐHDCĐ	
		Năm nay	Năm trước
Nguyễn Quang Minh	Chủ tịch HĐQT	0	0
Cao Minh Tuấn	Thành viên HĐQT	48.000.000	48.000.000
Phạm Đăng Khoa	Thành viên HĐQT	36.000.000	36.000.000
Nguyễn Đình Tú	Thành viên HĐQT	18.000.000	
Nguyễn Thị Yến	Thành viên HĐQT	18.000.000	
Phạm Thị Anh Thư	Thành viên HĐQT	18.000.000	
Vũ Châu Thành	Thành viên HĐQT	18.000.000	
Bùi Việt Hoài	Nguyên Chủ tịch HĐQT	30.000.000	60.000.000
Lý Quang Thái	Nguyên Thành viên HĐQT	18.000.000	36.000.000
Nguyễn Quốc Cường	Nguyên Thành viên HĐQT	18.000.000	36.000.000
Nguyễn Thị Minh Ngọc	Nguyên Thành viên HĐQT	18.000.000	36.000.000
Trịnh Thị Ngọc Biển	Nguyên Thành viên HĐQT	18.000.000	36.000.000
Đỗ Tuấn Nam	Trưởng Ban Kiểm soát	36.000.000	36.000.000
Nguyễn Thị Minh Thư	Thành viên Ban Kiểm soát	24.000.000	24.000.000
Vũ Thị Toan	Thành viên Ban Kiểm soát	24.000.000	24.000.000
Cộng		342.000.000	372.000.000

Các khoản đầu tư tài chính ngắn hạn và dài hạn 30/09/2022

Phụ biểu số 11b

Chỉ tiêu	Số lượng				Giá trị (đồng)				Nguyên nhân tăng, giảm
	Số đầu năm	Tăng trong kỳ	Giảm trong kỳ	Số cuối kỳ	Số đầu năm	Tăng trong kỳ	Giảm trong kỳ	Số cuối kỳ	
I. Các khoản đầu tư tài chính ngắn hạn	0			0	0		468.838	0	
1. Cổ phiếu đầu tư ngắn hạn (MSB)	53	0	53	0	468.838	0	468.838	0	
2. Trái phiếu đầu tư ngắn hạn	0			0	0			0	
3. Đầu tư ngắn hạn khác	0			0	0			0	
II. Các khoản đầu tư tài chính dài hạn					18.984.942.000	0	0	18.984.942.000	
1. Đầu tư vào Công ty con	0			0	6.000.000.000	0	0	6.000.000.000	
Công ty TNHH MTV Cung ứng nhân lực VOSCO	0			0	6.000.000.000	0		6.000.000.000	Vốn CSH nắm giữ 100%
2. Đầu tư vào Công ty liên doanh, liên kết	1.393.524			1.393.524	9.450.000.000	0	0	9.450.000.000	
2.1 Cty cổ phần Thương mại và Dịch vụ Vosco	1.393.524			1.393.524	7.650.000.000			7.650.000.000	Vốn CSH nắm giữ 46,4508%
2.2 Cty CP Đại lý tàu biển và Logistics Vosco	180.000			180.000	1.800.000.000			1.800.000.000	Vốn CSH nắm giữ 36%
3. Đầu tư dài hạn khác					3.534.942.000	0	0	3.534.942.000	
3.1 Đầu tư cổ phiếu Cty CP Hàng hải SSV	67.600			67.600	3.399.942.000			3.399.942.000	
3.2 Đầu tư dài hạn khác (Quỹ hỗ trợ PT Quốc gia)					135.000.000			135.000.000	

Báo cáo bộ phận**Phụ biểu số 12****I. Thông tin về bộ phận theo lĩnh vực kinh doanh****1. Kết quả kinh doanh, tài sản cố định và các tài sản dài hạn khác và giá trị các khoản chi phí lớn không bằng tiền của bộ phận theo lĩnh vực kinh doanh**

Chỉ tiêu	Vận tải	Thương mại và dịch vụ	Cộng
Năm nay			
1. Doanh thu thuần về bán hàng và cung cấp dịch vụ ra bên ngoài	1.782.473.354.813	21.778.770.727	1.804.252.125.540
2. Doanh thu thuần về bán hàng và cung cấp dịch vụ giữa các bộ phận			
3. Tổng doanh thu thuần về bán hàng và cung cấp dịch vụ	1.782.473.354.813	21.778.770.727	1.804.252.125.540
4. Chi phí bộ phận			0
5. Kết quả kinh doanh theo bộ phận	1.782.473.354.813	21.778.770.727	1.804.252.125.540
6. Các chi phí không phân bổ theo bộ phận	1.268.813.769.536	13.590.756.019	1.282.404.525.555
7. Lợi nhuận từ hoạt động kinh doanh	513.659.585.277	8.188.014.708	521.847.599.985
8. Doanh thu hoạt động tài chính	25.818.619.189	1.300.124.395	27.118.743.584
9. Chi phí tài chính	57.707.881.129	468.639.756	58.176.520.885
10. Thu nhập khác	90.218.338.752	0	90.218.338.752
11. Chi phí khác	16.601.345.777	0	16.601.345.777
12. Phần lãi hoặc lỗ trong công ty liên kết, liên doanh	1.850.810.667	0	1.850.810.667
13. Chi phí thuế thu nhập doanh nghiệp hiện hành	95.858.425.331	620.146.060	96.478.571.391
14. Chi phí thuế thu nhập doanh nghiệp hoãn lại			0
15. Lợi nhuận sau thuế thu nhập doanh nghiệp	461.379.701.648	8.399.353.287	469.779.054.935
16. Tổng chi phí đã phát sinh để mua TSCĐ và các tài sản dài hạn khác	194.059.850.363		194.059.850.363
17. Tổng chi phí khấu hao và phân bổ chi phí trả trước dài hạn	322.065.023.181	59.111.055	322.124.134.236
18. Tổng giá trị các khoản chi phí lớn không bằng tiền (trừ chi phí khấu hao và phân bổ chi phí trả trước dài hạn)	19.604.643.660	0	19.604.643.660
Năm trước			
1. Doanh thu thuần về bán hàng và cung cấp dịch vụ ra bên ngoài	949.951.578.398	14.213.618.585	964.165.196.983
2. Doanh thu thuần về bán hàng và cung cấp dịch vụ giữa các bộ phận			
3. Tổng doanh thu thuần về bán hàng và cung cấp dịch vụ	949.951.578.398	14.213.618.585	964.165.196.983
4. Chi phí bộ phận			0
5. Kết quả kinh doanh theo bộ phận	949.951.578.398	14.213.618.585	964.165.196.983
6. Các chi phí không phân bổ theo bộ phận	750.704.319.160	7.515.533.730	758.219.852.890
7. Lợi nhuận từ hoạt động kinh doanh	199.247.259.238	6.698.084.855	205.945.344.093
8. Doanh thu hoạt động tài chính	139.936.864.281	561.210.721	140.498.075.002
9. Chi phí tài chính	89.719.794.987	190.730.705	89.910.525.692
10. Thu nhập khác	150.796.425.969	0	150.796.425.969
11. Chi phí khác	29.500.000	0	29.500.000
12. Phần lãi hoặc lỗ trong công ty liên kết, liên doanh	1.280.977.210	0	1.280.977.210
13. Chi phí thuế thu nhập doanh nghiệp hiện hành			0
14. Chi phí thuế thu nhập doanh nghiệp hoãn lại			0
15. Lợi nhuận sau thuế thu nhập doanh nghiệp	401.512.231.711	7.068.564.871	408.580.796.582
16. Tổng chi phí đã phát sinh để mua TSCĐ và các tài sản dài hạn khác	33.411.973.469		33.411.973.469
17. Tổng chi phí khấu hao và phân bổ chi phí trả trước dài hạn	270.326.283.092	59.111.055	270.385.394.147
18. Tổng giá trị các khoản chi phí lớn không bằng tiền (trừ chi phí khấu hao và phân bổ chi phí trả trước dài hạn)	(206.087.273)	0	(206.087.273)

2. Tài sản và nợ phải trả của bộ phận theo lĩnh vực kinh doanh

Chỉ tiêu	Vận tải	Thương mại và dịch vụ	Cộng
2	3	4	6
Số cuối năm			
1. Tài sản trực tiếp của bộ phận	2.677.721.605.754	31.475.668.595	2.709.197.274.349
2. Tài sản phân bổ cho bộ phận			
3. Các tài sản không phân bổ cho bộ phận	25.106.151.332		25.106.151.332
Tổng tài sản			2.734.303.425.681
4. Nợ phải trả trực tiếp cho bộ phận	1.233.441.152.609	23.379.627.795	1.256.820.780.404
5. Nợ phải trả phân bổ cho bộ phận			
6. Nợ phải trả không phân bổ cho bộ phận	335.564.167		335.564.167
Tổng nợ phải trả			1.257.156.344.571
Số đầu năm			
1. Tài sản trực tiếp của bộ phận	2.689.772.629.081	31.704.423.155	2.721.477.052.236
2. Tài sản phân bổ cho bộ phận			
3. Các tài sản không phân bổ cho bộ phận	25.140.702.890		25.140.702.890
Tổng tài sản			2.746.617.755.126
4. Nợ phải trả trực tiếp cho bộ phận	1.705.406.887.628	31.704.423.155	1.737.111.310.783
5. Nợ phải trả phân bổ cho bộ phận			
6. Nợ phải trả không phân bổ cho bộ phận	396.314.167		396.314.167
Tổng nợ phải trả			1.737.507.624.950

II. Thông tin về bộ phận theo khu vực địa lý

1. Doanh thu thuần về bán hàng và cung cấp dịch vụ ra bên ngoài theo khu vực địa lý dựa trên vị trí của khách hàng

Chỉ tiêu	Lũy kế từ đầu năm đến cuối kỳ này	
	Năm nay	Năm trước
1	2	3
1. Khu vực trong nước	359.044.900.295	279.336.066.381
2. Khu vực nước ngoài	1.445.207.225.245	684.829.130.602
Cộng	1.804.252.125.540	964.165.196.983

2. Chi phí đã phát sinh để mua tài sản cố định và các tài sản dài hạn khác và tài sản bộ phận theo khu vực địa lý dựa trên vị trí của tài sản

Chỉ tiêu	Chi phí đã phát sinh để mua TSCĐ và các tài sản dài hạn khác lũy kế từ đầu năm đến cuối kỳ này		Tài sản bộ phận lũy kế từ đầu năm đến cuối kỳ này	
	Năm nay	Năm trước	Năm nay	Năm trước
1	2	3	4	5
1. Khu vực trong nước	38.617.773.336	9.680.051.995	539.128.346.576	814.383.761.450
2. Khu vực nước ngoài	155.442.077.027	23.731.921.474	2.170.068.927.773	1.996.568.973.551
Cộng	194.059.850.363	33.411.973.469	2.709.197.274.349	2.810.952.735.001

Ghi chú: Tổng tài sản đầu tư phân bổ theo chỉ tiêu doanh thu