

TẬP ĐOÀN  
BƯU CHÍNH VIỄN THÔNG VIỆT NAM  
CÔNG TY CỔ PHẦN  
DỊCH VỤ KỸ THUẬT VIỄN THÔNG

CỘNG HÒA XÃ HỘI CHỦ NGHĨA VIỆT NAM  
Độc lập - Tự do - Hạnh phúc

Hà Nội, ngày 17 tháng 10 năm 2022.

Số: 1055/TST-KITKTC

V/v: Công bố thông tin về BCTC hợp nhất  
Quý III năm 2022.


**Kính gửi: Ủy ban chứng khoán Nhà Nước  
Sở giao dịch Chứng khoán Hà Nội**

1. Tên Công ty: **CÔNG TY CỔ PHẦN DỊCH VỤ KỸ THUẬT VIỄN THÔNG**
2. Mã chứng khoán: **TST**
3. Địa chỉ trụ sở chính: Số 4A, 4B, 4C Phố Vương Thừa Vũ, Phường Khương Trung, Quận Thanh Xuân, Hà Nội.
4. Điện thoại: 0243 7366 984 Fax: 0243 568 2240
5. Người thực hiện công bố thông tin:
  - + Người đại diện theo pháp luật: Nguyễn Xuân Hiến
  - + Người được uỷ quyền công bố thông tin: Trần Thị Thanh Bình
6. Nội dung của thông tin công bố:
  - 6.1 Báo cáo tài chính hợp nhất Quý III năm 2022 của Công ty cổ phần dịch vụ kỹ thuật viễn thông được lập ngày 17/10/2022 bao gồm: BCĐKT, BCKQKD, BCLCTT, TMBCTC.
  - 6.2 Nội dung giải trình (chênh lệch 10% LNST so với cùng kỳ năm ngoái).
7. Địa chỉ Website đăng tải toàn bộ báo cáo tài chính: <http://www.tst.com.vn>  
Chúng tôi xin cam kết các thông tin công bố trên đây là đúng sự thật và hoàn toàn chịu trách nhiệm trước pháp luật về nội dung thông tin công bố. *kh*

**NGƯỜI ĐẠI DIỆN THEO PHÁP LUẬT.**

**Nơi nhận:**

- Như trên;
- Lưu VT, KITKTC.

**TỔNG GIÁM ĐỐC** *✓*  
  
**Nguyễn Xuân Hiến**

**MẪU CÔNG BỐ THÔNG TIN BÁO CÁO TÀI CHÍNH**  
**VỚI SỞ GIAO DỊCH CHỨNG KHOÁN HÀ NỘI**  
(Đính kèm công văn số 1805/SGDCKHN-QLNY ngày 15/10/2022  
của Sở Giao dịch Chứng khoán Hà Nội)

**TÊN CÔNG TY**

Số: /.....

**CỘNG HÒA XÃ HỘI CHỦ NGHĨA VIỆT NAM**  
**Độc lập - Tự do - Hạnh phúc**

Hà Nội, ngày 17 tháng 10 năm 2022

Kính gửi: Sở Giao dịch Chứng khoán Hà Nội

Thực hiện quy định tại khoản 3, khoản 4 Điều 14 Thông tư số 96/2020/TT-BTC ngày 16/11/2020 của Bộ Tài chính hướng dẫn công bố thông tin trên thị trường chứng khoán, Công ty (tên công ty) thực hiện công bố thông tin báo cáo tài chính (BCTC) quý 3/2022 với Sở Giao dịch Chứng khoán Hà Nội như sau:

**1. BCTCh quý 3/2022**

- BCTC quý 3/2022 theo quy định tại khoản 3 Điều 14 Thông tư số 96/2020/TT-BTC gồm:

BCTC riêng (TCNY không có công ty con và đơn vị kế toán cấp trên có đơn vị trực thuộc);

BCTC hợp nhất (TCNY có công ty con);

BCTC tổng hợp (TCNY có đơn vị kế toán trực thuộc tổ chức bộ máy kế toán riêng);

- Các văn bản giải trình phải công bố thông tin cùng với BCTC theo quy định tại khoản 4 Điều 14 Thông tư số 96/2020/TT-BTC gồm:

+ Lợi nhuận sau thuế thu nhập doanh nghiệp tại báo cáo kết quả kinh doanh của kỳ báo cáo có thay đổi từ 10% trở lên so với báo cáo cùng kỳ năm trước?

Có

Không

Văn bản giải trình lợi nhuận thay đổi 10% so với cùng kỳ năm trước:

Có

Không

+ Lợi nhuận sau thuế trong kỳ báo cáo có bị lỗ, chuyển từ lãi ở báo cáo cùng kỳ năm trước sang lỗ ở kỳ này hoặc ngược lại?

Có

Không

Văn bản giải trình lợi nhuận sau thuế trong kỳ lỗ, chuyển từ lãi ở báo cáo cùng kỳ năm trước sang lỗ ở kỳ này hoặc ngược lại:

Có

Không

2. Các giao dịch mua lại doanh nghiệp, bán tài sản (các giao dịch này làm thay đổi hoặc có giá trị đạt tỷ lệ từ 35% tổng tài sản trở lên trong thời gian từ tháng 01/2021 đến thời điểm này nếu có):

- Nội dung giao dịch:
- Đối tác giao dịch:
- Tỷ lệ giao dịch (giá trị giao dịch/tổng giá trị tài sản của doanh nghiệp căn cứ trên báo cáo tài chính năm gần nhất):
- Ngày hoàn thành giao dịch:

**Đại diện tổ chức**

Người đại diện theo pháp luật/Người UQCBTT  
(Ký, ghi rõ họ tên, chức vụ, đóng dấu)



TỔNG GIÁM ĐỐC  
*Nguyễn Xuân Hiền*

TẬP ĐOÀN  
BƯU CHÍNH VIỄN THÔNG VIỆT NAM  
CÔNG TY CỔ PHẦN  
DỊCH VỤ KỸ THUẬT VIỄN THÔNG  
-TST-  
-----o0o-----

CỘNG HÒA XÃ HỘI CHỦ NGHĨA VIỆT NAM  
Độc lập – Tự do – Hạnh phúc  
-----o0o-----


**Giải trình nguyên nhân KQKD hợp nhất quý III năm 2022 của công ty TST bị lỗ - 40.918.186 đồng**

\* Trong quý III năm 2022 lỗ hợp nhất sau thuế của Công ty TST là -40.918.186 đồng, chủ yếu là do những nguyên nhân sau:

Doanh thu hợp nhất của công ty TST quý III năm 2022 là 7,5 tỷ đồng, giá vốn hợp nhất trong quý lại lên đến là 6,5 tỷ đồng nên chỉ tiêu lãi gộp hợp nhất quý III năm 2022 chỉ đạt trên 982 triệu đồng, Chính vì lãi gộp hợp nhất của quý III 2022 quá thấp nên dù chi phí tài chính hợp nhất của quý chỉ có 185 triệu đồng và chi phí quản lý hợp nhất của quý chỉ có là 843 triệu đồng ( thấp hơn các quý khác) cũng đã đủ làm cho công ty TST có lỗ hợp nhất là -40.918.186 đồng trong quý III 2022.

Hà Nội, ngày 17 tháng 10 năm 2022

Người lập biểu



Sơn Hồng Sơn

Kế toán trưởng



Trần Trung Hiếu

Tổng giám đốc



Nguyễn Xuân Hiền

**Giải trình nguyên nhân KQKD hợp nhất quý III năm 2022 của công ty TST bị lỗ 40.918.186 đồng và chuyển từ lãi sang lỗ so với cùng kỳ năm trước.**

\* Trong quý III năm 2022 lỗ sau thuế hợp nhất của Công ty TST là -40.918.186 đồng, chuyển từ lãi sang lỗ sau khi LNST bị giảm đi 418.830.006 đồng (-111 %) so với cùng kỳ năm trước là do những nguyên nhân sau:

Trong quý III năm 2022 doanh thu hợp nhất của công ty TST đạt 7,5 tỷ đồng vượt so với cùng kỳ năm trước 52% nhưng giá vốn hợp nhất lại tăng mạnh lên đến 6,5 tỷ đồng tăng tương đương 109% so với giá vốn hợp nhất cùng kỳ năm trước, làm lãi gộp hợp nhất chỉ đạt 982 triệu đồng giảm đến -46% so với cùng kỳ năm trước, nhưng các chi phí như CP tài chính hợp nhất đạt 185 triệu đồng giảm -68%, chi phí bán hàng hợp nhất giảm 78,9 triệu đồng, CP quản lý Doanh nghiệp hợp nhất 843 triệu đồng, giảm -34% so với cùng kỳ năm trước, ảnh hưởng của các chỉ tiêu này đã làm cho Công ty TST bị lỗ hợp nhất -40.918.186 đồng, chuyển từ lãi sang lỗ do LNST bị giảm đi 418.830.006 đồng (-111 %) so với cùng kỳ năm trước.

Hà Nội, ngày 17 tháng 10 năm 2022

Người lập biểu



Sơn Hồng Sơn

Kế toán trưởng



Trần Trung Hiếu

Tổng giám đốc



Nguyễn Xuân Hiền

**TẬP ĐOÀN BƯU CHÍNH VIỄN THÔNG VIỆT NAM**  
**Công ty Cổ phần Dịch vụ Kỹ thuật Viễn thông**



**BÁO CÁO TÀI CHÍNH HỢP NHẤT**  
**QUÝ III NĂM 2022**

**CÔNG TY CỔ PHẦN DỊCH VỤ KỸ THUẬT VIỄN THÔNG (TST)**  
**The Telecommunication Technical Service JSC.**

**HÀ NỘI, NĂM 2022**



**DN - BẢNG CÂN ĐỐI KẾ TOÁN HỢP NHẤT**

Chi tiêu		Mã chỉ tiêu	Thuyết minh	Số cuối kỳ	Số đầu năm
<b>TÀI SẢN</b>					
<b>A</b>	<b>TÀI SẢN NGẮN HẠN</b>	<b>100</b>		<b>221,250,250,562</b>	<b>237,732,357,695</b>
<b>I</b>	<b>Tiền và các khoản tương đương tiền</b>	<b>110</b>		<b>452,833,399</b>	<b>9,453,556,014</b>
1	Tiền	111		452,833,399	9,453,556,014
2	Các khoản tương đương tiền	112			
<b>II</b>	<b>Các khoản đầu tư tài chính ngắn hạn</b>	<b>120</b>		<b>-</b>	<b>-</b>
1	Chứng khoán kinh doanh	121		-	-
2	Dự phòng giảm giá chứng khoán đầu tư ngắn hạn	122		-	-
3	Đầu tư nắm giữ đến ngày đáo hạn	123		-	-
<b>III</b>	<b>Các khoản phải thu</b>	<b>130</b>		<b>140,199,787,651</b>	<b>151,086,414,499</b>
1	Phải thu khách hàng	131		80,934,206,932	95,119,555,174
2	Trả trước cho người bán	132		4,236,098,404	2,676,984,235
3	Phải thu nội bộ ngắn hạn	133		-	-
4	Phải thu theo tiến độ kế hoạch hợp đồng xây dựng	134		-	-
5	Phải thu về cho vay ngắn hạn	135		-	-
6	Các khoản phải thu khác	136		60,916,790,079	59,131,267,247
7	Dự phòng phải thu ngắn hạn khó đòi	137		(6,023,475,565)	(5,977,559,958)
8	Tài sản thiếu thừa chờ xử lý	139		136,167,801	136,167,801
<b>IV</b>	<b>Hàng tồn kho</b>	<b>140</b>		<b>79,344,397,395</b>	<b>76,209,459,941</b>
1	Hàng tồn kho	141		81,609,551,533	78,474,614,079
2	Dự phòng giảm giá hàng tồn kho	149		(2,265,154,138)	(2,265,154,138)
<b>V</b>	<b>Tài sản ngắn hạn khác</b>	<b>150</b>		<b>1,253,232,117</b>	<b>982,927,241</b>
1	Chi phí trả trước ngắn hạn	151		25,103,408	
2	Thuế GTGT được khấu trừ	152		672,441,973	577,611,465
3	Thuế và các khoản khác phải thu Nhà nước	153		555,686,736	405,315,776
4	Giao dịch mua bán lại trái phiếu chính phủ	154		-	
5	Tài sản ngắn hạn khác	155		-	
<b>B</b>	<b>TÀI SẢN DÀI HẠN</b>	<b>200</b>		<b>46,800,756,137</b>	<b>48,452,030,324</b>
<b>I</b>	<b>Các khoản phải thu dài hạn</b>	<b>210</b>		<b>73,382,055</b>	<b>65,375,000</b>
1	Phải thu dài hạn của khách hàng	211		-	-
2	Trả trước cho người bán dài hạn	212			
3	Vốn kinh doanh ở đơn vị trực thuộc	213		-	-
4	Phải thu dài hạn nội bộ	214		-	-
5	Phải thu về cho vay dài hạn	215		-	-
6	Phải thu dài hạn khác	216		73,382,055	65,375,000
7	Dự phòng phải thu dài hạn khó đòi	219		-	-
<b>II</b>	<b>Tài sản cố định</b>	<b>220</b>		<b>27,759,915,806</b>	<b>28,939,454,108</b>
1	Tài sản cố định hữu hình	221		7,766,427,988	8,945,216,290
	- Nguyên giá	222		51,964,561,168	51,964,561,168
	- Giá trị hao mòn lũy kế	223		(44,198,133,180)	(43,019,344,878)
2	Tài sản cố định thuê tài chính	224		-	-
	- Nguyên giá	225		-	-
	- Giá trị hao mòn lũy kế	226		-	-

Chỉ tiêu		Mã chỉ tiêu	Thuyết minh	Số cuối kỳ	Số đầu năm
3	Tài sản cố định vô hình	227		19,993,487,818	19,994,237,818
	- Nguyên giá	228		20,199,237,818	20,199,237,818
	- Giá trị hao mòn lũy kế	229		(205,750,000)	(205,000,000)
<b>III</b>	<b>Bất động sản đầu tư</b>	<b>230</b>		-	-
	- Nguyên giá	231		-	-
	- Giá trị hao mòn lũy kế	232		-	-
<b>IV</b>	<b>Tài sản dở dang dài hạn</b>	<b>240</b>		<b>1,054,313,636</b>	<b>1,054,313,636</b>
1	Chi phí sản xuất kinh doanh dở dang dài hạn	241		-	-
2	Chi phí xây dựng cơ bản dở dang	242		1,054,313,636	1,054,313,636
<b>V</b>	<b>Đầu tư tài chính dài hạn</b>	<b>250</b>		<b>17,273,438,591</b>	<b>17,660,969,221</b>
1	Đầu tư vào công ty con	251		-	-
2	Đầu tư vào công ty liên kết, liên doanh	252		17,285,389,511	17,660,389,511
3	Đầu tư góp vốn vào đơn vị khác	253		4,930,579,710	4,930,579,710
4	Dự phòng giảm giá chứng khoán đầu tư dài hạn	254		(4,942,530,630)	(4,930,000,000)
5	Đầu tư nắm giữ đến ngày đáo hạn	255		-	-
<b>VI</b>	<b>Tài sản dài hạn khác</b>	<b>260</b>		<b>639,706,049</b>	<b>731,918,359</b>
1	Chi phí trả trước dài hạn	261		639,706,049	731,918,359
2	Tài sản thuế thu nhập hoãn lại	262		-	-
3	Thiết bị vật tư phụ tùng thay thế	263		-	-
4	Tài sản dài hạn khác	268		-	-
5	Lợi thế thương mại	269		-	-
<b>TỔNG CỘNG TÀI SẢN</b>		<b>270</b>		<b>268,051,006,699</b>	<b>286,184,388,019</b>
<b>NGUỒN VỐN</b>				<b>268,051,006,699</b>	<b>286,184,388,019</b>
<b>C</b>	<b>NỢ PHẢI TRẢ</b>	<b>300</b>		<b>168,413,997,574</b>	<b>180,200,268,551</b>
<b>I</b>	<b>Nợ ngắn hạn</b>	<b>310</b>		<b>168,293,997,574</b>	<b>180,080,268,551</b>
1	Phải trả người bán ngắn hạn	311		87,113,926,013	88,622,174,275
2	Người mua trả tiền trước ngắn hạn	312		628,338,738	268,829,000
3	Thuế và các khoản phải nộp Nhà nước	312		2,910,966,072	2,804,545,848
4	Phải trả người lao động	314		400,284,113	1,334,051,127
5	Chi phí phải trả ngắn hạn	315		18,541,049,268	11,174,394,140
6	Phải trả nội bộ ngắn hạn	316		-	-
7	Phải trả theo tiến độ kế hoạch hợp đồng xây dựng	317		-	-
8	Doanh thu chưa thực hiện ngắn hạn	318		-	-
9	Các khoản phải trả, phải nộp ngắn hạn khác	319		28,883,005,832	32,931,372,095
10	Vay và nợ thuê tài chính ngắn hạn	320		29,816,427,538	42,944,902,066
11	Dự phòng phải trả ngắn hạn	321		-	-
12	Quỹ khen thưởng, phúc lợi	322		-	-
13	Quỹ bình ổn giá	323		-	-
14	Giao dịch mua bán lại trái phiếu chính phủ	324		-	-
<b>II</b>	<b>Nợ dài hạn</b>	<b>330</b>		<b>120,000,000</b>	<b>120,000,000</b>
1	Phải trả dài hạn người bán dài hạn	331		-	-
2	Người mua trả tiền trước dài hạn	332		-	-
3	Chi phí trả trước dài hạn	333		-	-
4	Phải trả nội bộ về vốn kinh doanh	334		-	-
5	Phải trả nội bộ dài hạn	335		-	-
6	Doanh thu chưa thực hiện	336		-	-
7	Phải trả dài hạn khác	337		120,000,000	120,000,000
8	Vay và nợ thuê tài chính dài hạn	338		-	-
9	Trái phiếu chuyển đổi	339		-	-
10	Cổ phiếu ưu đãi	340		-	-



Chi tiêu		Mã chi tiêu	Thuyết minh	Số cuối kỳ	Số đầu năm
11	Thuế thu nhập hoãn lại phải trả	341		-	-
12	Dự phòng phải trả dài hạn	342			-
13	Quỹ phát triển khoa học và kỹ thuật	343		-	
<b>D</b>	<b>VỐN CHỦ SỞ HỮU</b>	<b>400</b>		<b>99,637,009,125</b>	<b>105,984,119,468</b>
<b>I</b>	<b>Vốn chủ sở hữu</b>	<b>410</b>		<b>99,637,009,125</b>	<b>105,984,119,468</b>
1	Vốn đầu tư của chủ sở hữu	411		48,000,000,000	48,000,000,000
	- cổ phiếu phổ thông có quyền biểu quyết	411a		48,000,000,000	48,000,000,000
	- cổ phiếu ưu đãi	411b		-	
2	Thặng dư vốn cổ phần	412		32,663,796,276	32,663,796,276
3	Quyền chọn chuyển đổi trái phiếu	413		-	
4	Vốn khác của chủ sở hữu	414		-	-
5	Cổ phiếu quỹ	415		-	-
6	Chênh lệch đánh giá lại tài sản	416		-	-
7	Chênh lệch tỷ giá hối đoái	417		-	-
8	Quỹ đầu tư phát triển	418		1,591,818,768	1,591,818,768
9	Quỹ dự phòng tài chính	419		-	-
10	Quỹ khác thuộc vốn chủ sở hữu	420		81,757,306	100,242,705
<b>11</b>	<b>Lợi nhuận sau thuế chưa phân phối</b>	<b>421</b>		<b>(767,343,488)</b>	<b>5,530,024,556</b>
	<i>LNST chưa phân phối luy kế đến cuối kỳ trước</i>	421a		5,530,024,556	5,822,132,340
	<i>LNST chưa phân phối luy kế kỳ này</i>	421b		(6,297,368,044)	(292,107,784)
12	Nguồn vốn đầu tư XDCB	422			
13	13 Lợi ích cổ đông không kiểm soát	429		18,066,980,263	18,098,237,163
<b>II</b>	<b>Nguồn kinh phí và quỹ khác</b>	<b>430</b>		<b>-</b>	<b>-</b>
1	Nguồn kinh phí	431		-	-
2	Nguồn kinh phí đã hình thành TSCĐ	432		-	-
<b>TỔNG CỘNG NGUỒN VỐN</b>		<b>440</b>		<b>268,051,006,699</b>	<b>286,184,388,019</b>

Người Lập biểu



Sơn Hồng Sơn

Trưởng phòng kế toán



Trần Trung Hiếu

Lập ngày 17 tháng 10 năm 2022

Tổng giám đốc



Nguyễn Xuân Hiền

CÔNG TY: CỔ PHẦN DỊCH VỤ KỸ THUẬT VIÊN THÔNG - TST

Địa chỉ: 4A, 4B, 4C Phố Vương Thừa Vũ, P. Khương Trung, Q. Thanh Xuân-HN  
Tel: 0243 568 2245 Fax: 0243 0568 2240

Báo cáo tài chính  
Quý III năm tài chính 2022

Mẫu số: B02-DN

**DN - BÁO CÁO KẾT QUẢ KINH DOANH HỢP NHẤT**

Chi tiêu	Mã chi tiêu	Thuyết minh	Quý III		Lũy kế từ đầu năm đến cuối Quý này	
			Năm nay	Năm trước	Năm nay	Năm trước
5						
1. Doanh thu bán hàng và cung cấp dịch vụ	01		7,471,428,560	4,905,728,927	38,086,721,188	39,728,850,784
2. Các khoản giảm trừ doanh thu	02		-	-	-	-
3. Doanh thu thuần về bán hàng và cung cấp dịch vụ (10=01-02)	10		7,471,428,560	4,905,728,927	38,086,721,188	39,728,850,784
4. Giá vốn hàng bán	11		6,488,957,149	3,099,324,738	36,497,455,317	35,438,152,854
5. Lợi nhuận gộp về bán hàng và cung cấp dịch vụ (20=10-11)	20		982,471,411	1,806,404,189	1,589,265,871	4,290,697,930
6. Doanh thu hoạt động tài chính	21		154,209	823,391,315	183,951,064	824,315,057
7. Chi phí tài chính	22		185,335,351	570,324,437	970,217,662	1,719,596,027
- Trong đó: Chi phí lãi vay	23		185,335,351	568,710,779	969,917,662	1,709,061,988
8. Phần Lãi hoặc lỗ trong công ty liên kết, liên doanh	24		-	(37,654,051)	(375,000,000)	35,000,000
9. Chi phí bán hàng	25		-	78,954,610	22,312,771	148,152,063
10. Chi phí quản lý doanh nghiệp	26		843,787,066	1,277,549,943	6,668,655,189	5,267,639,657
11. Lợi nhuận thuần từ hoạt động kinh doanh [30=20+(21-22)-(24+25)]	30		(46,496,797)	665,312,463	(6,262,968,687)	(1,985,374,760)
12. Thu nhập khác	31		6,250,000	-	6,250,000	-
13. Chi phí khác	32		671,389	287,400,643	79,866,656	657,119,000
14. Lợi nhuận khác (40=31-32)	40		5,578,611	(287,400,643)	(73,616,656)	(657,119,000)
15. Tổng lợi nhuận kế toán trước thuế (50=30+40)	50		(40,918,186)	377,911,820	(6,336,585,343)	(2,642,493,760)
16. Chi phí thuế TNDN hiện hành	51					
17. Chi phí thuế TNDN hoãn lại	52		-	-	-	-
18. Lợi nhuận sau thuế thu nhập doanh nghiệp (60=50-51-52)	60		(40,918,186)	377,911,820	(6,336,585,343)	(2,642,493,760)
18.1 Lợi nhuận sau thuế của cổ đông đa số	62		(172,013,655)	417,271,171	(6,305,328,443)	(2,230,552,994)
18.2 Lợi nhuận sau thuế của cổ đông thiểu số	61		131,095,469	(39,359,351)	(31,256,900)	(411,940,766)
19. Lãi cơ bản trên cổ phiếu	70		(36)	87	(1,314)	(465)
20. Lãi suy giảm trên cổ phiếu	71		(36)	87	(1,314)	(465)

Người Lập biểu



Sơn Hồng Sơn

Trưởng phòng kế toán



Trần Trung Hiếu

Lập ngày 17 tháng 10 năm 2022

Tổng giám đốc



Nguyễn Văn Hiến

DN - BÁO CÁO LƯU CHUYỂN TIỀN TỆ - PPGT-QUÝ III HỢP NHẤT

Chỉ tiêu	Mã chỉ tiêu	Thuyết minh	Lũy kế từ đầu năm đến cuối quý này(Năm nay)	Lũy kế từ đầu năm đến cuối quý này(Năm trước)
<b>I Lưu chuyển tiền tệ từ hoạt động kinh doanh</b>				
1. Lợi nhuận trước thuế	01		(6,336,585,343)	(2,642,493,760)
2. Điều chỉnh cho các khoản				
- Khấu hao tài sản cố định	02		1,179,538,302	1,187,267,391
- Các khoản dự phòng	03		58,446,237	58,446,237
Lãi, lỗ chênh lệch tỷ giá hối đoái do đánh giá lại các khoản				
- mục có gốc ngoại tệ	04			10,534,039
- Lãi, lỗ từ hoạt động đầu tư	05		(182,807,528)	(824,315,057)
- Chi phí lãi vay	06		969,917,662	1,709,061,988
- Các khoản điều chỉnh khác	07			-
Lợi nhuận từ hoạt động kinh doanh trước thay đổi vốn lưu				
3 động	08		(4,311,490,670)	(501,499,162)
Tăng, giảm các khoản phải thu	09		10,587,502,718	26,531,008,346
Tăng, giảm hàng tồn kho	10		(3,134,937,454)	(8,910,490,970)
Tăng, giảm các khoản phải trả (không kể lãi vay phải trả, thu	11		1,342,203,551	(26,822,597,694)
Tăng, giảm chi phí trả trước	12		67,108,902	141,171,861
Tăng giảm chứng khoán kinh doanh	13		-	-
Tiền lãi vay đã trả	14		(969,917,662)	(1,709,061,988)
Thuế thu nhập doanh nghiệp đã nộp	15		(11,329,237)	(234,619,400)
Tiền thu khác từ hoạt động kinh doanh	16		375,804,237	189,210,361
Tiền chi khác cho hoạt động kinh doanh	17		-	-
Lưu chuyển tiền từ hoạt động kinh doanh	20		3,944,944,385	(11,316,878,646)
<b>II Lưu chuyển tiền từ hoạt động đầu tư</b>				
Tiền chi để mua sắm, xây dựng tài sản cố định và				
1 các tài sản dài hạn khác	21		-	-
Tiền thu từ thanh lý, nhượng bán tài sản cố định và				
2 các tài sản dài hạn khác	22		-	-
3 Tiền chi cho vay, mua các công cụ nợ của đơn vị khác	23		-	-
Tiền thu hồi cho vay, bán lại các công cụ nợ của đơn				
4 vị khác	24		-	-
5 Tiền chi đầu tư, góp vốn vào đơn vị khác	25		-	-
6 Tiền thu hồi đầu tư, góp vốn vào đơn vị khác	26		-	-
7 Tiền thu lãi cho vay, cổ tức và lợi nhuận được chia	27		182,807,528	824,315,057
Lưu chuyển tiền thuần từ hoạt động đầu tư	30		182,807,528	824,315,057
<b>III Lưu chuyển tiền từ hoạt động tài chính</b>				
Tiền thu từ phát hành, cổ phiếu, nhận góp vốn của chủ				
1 sở hữu	31		-	-
Tiền chi trả góp vốn cho các chủ sở hữu, mua lại cổ phiếu				
2 của doanh nghiệp đã phát hành	32		-	-
3 Tiền thu từ đi vay	33		17,566,981,928	56,319,034,067
4 Tiền chi trả nợ gốc vay	34		(30,695,456,456)	(49,140,787,069)
5 Tiền chi trả nợ thuê tài chính	35			
6 Cổ tức, lợi nhuận, đã trả cho chủ sở hữu	36			

Chỉ tiêu	Mã chỉ tiêu	Thuyết minh	Lũy kế từ đầu năm đến cuối quý này(Năm nay)	Lũy kế từ đầu năm đến cuối quý này(Năm trước)
Lưu chuyển tiền thuần từ hoạt động tài chính	40		(13,128,474,528)	7,178,246,998
Lưu chuyển tiền thuần trong năm	50		(9,000,722,615)	(3,314,316,591)
Tiền và tương đương tiền đầu năm	60		9,453,556,014	4,099,708,444
Ảnh hưởng của thay đổi tỷ giá hối đoái quy đổi ngoại tệ	61			
Tiền và tương đương tiền cuối kỳ	70		452,833,399	785,391,853

Người Lập biểu



Sơn Hồng Sơn


Trưởng phòng kế toán



Trần Trung Hiếu



Nguyễn Kuân Hiển



THUYẾT MINH BÁO CÁO TÀI CHÍNH HỢP NHẤT QUÍ III

Tại ngày 30 tháng 09 năm 2022

**1. THÔNG TIN DOANH NGHIỆP**

Công ty Cổ phần Dịch vụ Kỹ thuật Viễn thông ("Công ty") là một công ty cổ phần được thành lập theo Luật Doanh Nghiệp của Việt Nam theo Giấy chứng nhận đăng ký kinh doanh số 0103000095, do Sở Kế hoạch và Đầu tư Thành phố Hà Nội cấp lần đầu vào ngày 7 tháng 8 năm 2000 cùng các Giấy chứng nhận đăng ký kinh doanh điều chỉnh.

Hoạt động chính của Công ty theo Giấy chứng nhận đăng ký doanh nghiệp là:

- Đo kiểm các công trình viễn thông (chỉ hoạt động khi được cơ quan Nhà nước có thẩm quyền cho phép).
- Tư vấn kỹ thuật, lập các dự án đầu tư, thiết kế thẩm định các dự án công trình, chuyển giao kỹ thuật, công nghệ chuyên ngành viễn thông, điện, điện tử, tin học;
- Kiểm định, hỗ trợ vận hành các công trình viễn thông, điện, điện tử, tin học (trừ hoạt động nhà nước cấm)
- Bán buôn máy móc, thiết bị và phụ tùng máy khác. Chi tiết: Bán buôn cáp quang, cáp đồng, cáp điện tin học, truyền hình
- Bán buôn thiết bị và linh kiện điện tử, viễn thông. Chi tiết: Bán buôn vật tư thiết bị viễn thông
- Bán lẻ máy vi tính, thiết bị ngoại vi, phần mềm và thiết bị viễn thông trong các cửa hàng chuyên doanh
- Vận tải hành khách đường sắt
- Vận tải hàng hóa đường sắt
- Vận tải bằng xe buýt
- Vận tải hành khách đường bộ khách. Chi tiết:
- Vận tải hành khách bằng xe khách nội tỉnh, liên tỉnh
- Hoạt động dịch vụ hỗ trợ kinh doanh khác còn lại chưa được phân vào đâu. Chi tiết:
- Xuất nhập khẩu trực tiếp và xuất nhập khẩu ủy thác vật tư, thiết bị, phụ tùng, linh kiện, máy móc trong lĩnh vực bưu chính, viễn thông, phát thanh, truyền hình, điện, điện tử, điện dân dụng, tin học, giao thông, công nghiệp, xây dựng theo quy định hiện hành;
- Xuất nhập khẩu thiết bị, vật tư, phụ tùng, linh kiện phục vụ cho hoạt động sản xuất kinh doanh của công ty;
- Đại lý du lịch. Chi tiết: Lữ hành nội địa, lữ hành quốc tế;
- Nhà hàng và các dịch vụ ăn uống phục vụ lưu động
- Dịch vụ lưu trú ngắn ngày
- Xây dựng công trình kỹ thuật dân dụng khác. Chi tiết:
- Xây dựng các công trình điện đến 35kv;
- Xây dựng các công trình nhà cửa như:
  - + Đường thủy, bến cảng và các công trình trên sông, các cảng du lịch, cửa cống...
  - + Đập và đê.
- Xây dựng các công trình dân dụng, hạ tầng kỹ thuật
- Lắp đặt máy móc và thiết bị công nghiệp. chi tiết:
- Lắp đặt các công trình viễn thông, điện tử, tin học;
- Xây dựng các công trình viễn thông, điện, điện tử, tin học
- Cho thuê máy móc, thiết bị và đồ dùng hữu hình khác. Chi tiết:
- Cho thuê tài sản hoạt động, cho thuê các sản phẩm thiết bị bưu chính viễn thông, điện, điện tử, tin học;
- Hoạt động chuyên môn, khoa học và công nghệ khác chưa được phân vào đâu. Chi tiết:
- Chuyển giao kỹ thuật, công nghệ chuyên ngành viễn thông, điện, điện tử, tin học
- Tư vấn, môi giới, đấu giá bất động sản, đấu giá quyền sử dụng đất. Chi tiết: quảng cáo bất động sản
- Đại lý, môi giới, đấu giá. Chi tiết: Đại lý
- Sửa chữa máy móc, thiết bị. Chi tiết: Sửa chữa, bảo dưỡng các công trình thiết bị viễn thông, điện, điện tử, tin học.
- Sản xuất thiết bị truyền thông. Chi tiết: Sản xuất thiết bị bưu chính viễn thông;
- Sản xuất sản phẩm điện tử dân dụng. Chi tiết: Sản xuất các thiết bị điện, điện tử tin học

THUYẾT MINH BÁO CÁO TÀI CHÍNH HỢP NHẤT QUÍ III

Tại ngày 30 tháng 09 năm 2022

Tên chi nhánh/Xí nghiệp	Địa chỉ
Xí nghiệp Xây lắp số 1	4A, 4B, 4C Vương Thừa Vũ, quận Thanh Xuân, Hà Nội
Xí nghiệp Bảo dưỡng - Đo kiểm	164 Nguyễn Văn Cừ, phường Bồ Đề, quận Long Biên, Hà Nội
Chi nhánh tại TP. Đà Nẵng	657 – Trần Cao Vân, phường Thanh Khê Đông, quận Thanh Khê, Thành phố Đà Nẵng
Chi nhánh tại TP. Cần Thơ	42 Quang Trung, khu đô thị Phú An, phường Phú Thứ, quận Cái Răng, thành phố Cần Thơ

**Cơ cấu tổ chức**

Công ty có một công ty con là Công ty Cổ phần Huawei – TST Việt Nam, Địa chỉ trụ sở chính – số 164 Nguyễn Văn Cừ, phường Bồ Đề, Quận Long Biên, TP Hà nội, được thành lập theo Giấy chứng nhận đăng ký kinh doanh công ty cổ phần số 0103019669 do Sở Kế hoạch và Đầu tư Thành phố Hà Nội cấp lần đầu vào ngày 19 tháng 9 năm 2007 và đăng ký thay đổi lần 14 vào ngày 09 tháng 9 năm 2015. Hoạt động chính của công ty này là sản xuất, mua, bán thiết bị chuyên ngành viễn thông và các hoạt động kinh doanh khác theo Giấy chứng nhận đăng ký kinh doanh.

Căn cứ theo biên bản họp Hội đồng Quản trị của Công ty CP Huawei – TST Việt Nam ngày 25 tháng 1 năm 2010, Công ty đã góp bổ sung vốn vào Công ty Cổ phần Huawei - TST Việt Nam với số tiền là 1.330.000.000 đồng Việt Nam vào ngày 25 tháng 1 năm 2010, theo đó Công ty nắm 51% phần vốn chủ sở hữu trong công ty này kể từ ngày 25 tháng 1 năm 2010.

Công ty có một công ty liên kết là Công ty Cổ phần Cáp quang Việt Nam VINA – OFC. Công ty liên kết này được thành lập theo Giấy chứng nhận đầu tư số 011031000001 do Ủy ban Nhân dân Thành phố Hà Nội cấp vào ngày 16 tháng 6 năm 2008. Công ty liên kết này được chuyển đổi từ Công ty TNHH sản xuất cáp sợi quang Vina – LSC theo Giấy chứng nhận Đầu tư số 011021000001 do Ủy ban Nhân dân Thành phố Hà Nội cấp vào ngày 10 tháng 8 năm 2007. Hoạt động chính của công ty này là sản xuất các loại sợi cáp quang; sản xuất và kinh doanh các loại phụ kiện thiết bị đồng bộ kèm theo các loại cáp quang, các thiết bị vật tư, nguyên liệu chuyên ngành viễn thông, truyền hình, công nghệ thông tin, điện tử tin học dân dụng, công nghiệp, điều khiển tự động và các hoạt động kinh doanh khác theo Giấy chứng nhận đăng ký kinh doanh. Tại Ngày 31 tháng 03 năm 2011, Công ty nắm 25% quyền biểu quyết trong công ty liên kết này.

**2. CƠ SỞ TRÌNH BÀY**

**2.1 Hình thức sổ kế toán áp dụng**

Hình thức sổ kế toán áp dụng được đăng ký của Công ty là Nhật ký chung.

**2.2 Niên độ kế toán**

Niên độ kế toán của Công ty bắt đầu từ ngày 1 tháng 1 và kết thúc ngày 31 tháng 12.

**2.3 Đồng tiền kế toán**

Công ty thực hiện việc ghi chép sổ sách kế toán bằng VNĐ.

**3. CÁC CHÍNH SÁCH KẾ TOÁN CHỦ YẾU**

**3.1 Tiền**

Tiền bao gồm tiền mặt tại quỹ và tiền gửi ngân hàng.

**3.2 Hàng tồn kho**

THUYẾT MINH BÁO CÁO TÀI CHÍNH HỢP NHẤT QUÍ III

Tại ngày 30 tháng 09 năm 2022

Hàng tồn kho được ghi nhận theo giá thấp hơn giữa giá thành để đưa mỗi sản phẩm đến vị trí và điều kiện hiện tại và giá trị thuần có thể thực hiện được.

Giá trị thuần có thể thực hiện được là giá bán ước tính của hàng tồn kho trong điều kiện kinh doanh bình thường trừ chi phí ước tính để hoàn thành và chi phí bán hàng ước tính.

Công ty áp dụng phương pháp kê khai thường xuyên để hạch toán hàng tồn kho với giá trị được xác định như sau:

- Nguyên vật liệu, hàng hóa - chi phí mua theo phương pháp bình quân gia quyền.
- Thành phẩm và chi phí sản xuất, kinh doanh dở dang - giá vốn nguyên vật liệu và lao động trực tiếp cộng chi phí sản xuất chung có liên quan được phân bổ dựa trên mức độ hoạt động bình thường theo phương pháp bình quân gia quyền.

*Dự phòng cho hàng tồn kho*

Dự phòng cho hàng tồn kho được trích lập cho phần giá trị dự kiến bị tổn thất do các khoản suy giảm trong giá trị (do giảm giá, hư hỏng, kém phẩm chất, lỗi thời v.v.) có thể xảy ra đối với nguyên vật liệu, thành phẩm, hàng hoá tồn kho thuộc quyền sở hữu của Công ty dựa trên bằng chứng hợp lý về sự suy giảm giá trị tại ngày kết thúc kỳ kế toán năm.

Số tăng hoặc giảm khoản dự phòng giảm giá hàng tồn kho được hạch toán vào giá vốn hàng bán trong năm.

**3.3 Các khoản phải thu**

Các khoản phải thu được trình bày trên báo cáo tài chính hợp nhất theo giá trị ghi sổ các khoản phải thu từ khách hàng và phải thu khác sau khi trừ các khoản dự phòng được lập cho các khoản phải thu khó đòi.

Dự phòng nợ phải thu khó đòi thể hiện phần giá trị của các khoản phải thu mà Công ty dự kiến không có khả năng thu hồi tại ngày kết thúc kỳ kế toán năm. Tăng hoặc giảm số dư tài khoản dự phòng được hạch toán vào chi phí quản lý doanh nghiệp trong năm.

**3.4 Tài sản cố định hữu hình**

Tài sản cố định hữu hình được thể hiện theo nguyên giá trừ đi giá trị hao mòn lũy kế.

Nguyên giá tài sản cố định bao gồm giá mua và những chi phí có liên quan trực tiếp đến việc đưa tài sản vào hoạt động như dự kiến.

Các chi phí mua sắm, nâng cấp và đổi mới tài sản cố định được ghi tăng nguyên giá của tài sản và chi phí bảo trì, sửa chữa được hạch toán vào kết quả hoạt động kinh doanh hợp nhất khi phát sinh.

Khi tài sản được bán hay thanh lý, nguyên giá và giá trị hao mòn lũy kế được xóa sổ và các khoản lãi lỗ phát sinh do thanh lý tài sản được hạch toán vào kết quả hoạt động kinh doanh hợp nhất.

**3.5 Thuê tài sản**

Việc xác định một thỏa thuận có phải là thỏa thuận thuê tài sản hay không dựa trên bản chất của thỏa thuận đó tại thời điểm khởi đầu: liệu việc thực hiện thỏa thuận này có phụ thuộc vào việc sử dụng một tài sản nhất định và thỏa thuận có bao gồm điều khoản về quyền sử dụng tài sản hay không.

Thuê tài sản được phân loại là thuê tài chính nếu theo hợp đồng thuê tài sản bên cho thuê chuyển giao phần lớn rủi ro và lợi ích gắn liền với quyền sở hữu tài sản cho bên đi thuê. Tất cả các thỏa thuận thuê tài sản khác được phân loại là thuê hoạt động.

**3.6 Thuê tài sản**

*Trong trường hợp Công ty là bên cho thuê*



**THUYẾT MINH BÁO CÁO TÀI CHÍNH HỢP NHẤT QUÍ III**

Tại ngày 30 tháng 09 năm 2022

Tài sản theo hợp đồng cho thuê hoạt động được ghi nhận là tài sản cố định trên bảng cân đối kế toán hợp nhất. Chi phí trực tiếp ban đầu để thương thảo thỏa thuận cho thuê hoạt động được ghi nhận vào kết quả hoạt động kinh doanh hợp nhất khi phát sinh.

Thu nhập từ tiền cho thuê được hạch toán vào báo cáo kết quả hoạt động kinh doanh hợp nhất trong kỳ theo phương pháp đường thẳng trong thời gian cho thuê.

**3.7 Tài sản cố định vô hình**

Tài sản cố định vô hình được ghi nhận theo nguyên giá trừ đi giá trị khấu hao lũy kế.

Nguyên giá tài sản cố định vô hình bao gồm giá mua và những chi phí có liên quan trực tiếp đến việc đưa tài sản vào sử dụng như dự kiến.

Các chi phí nâng cấp và đổi mới tài sản cố định vô hình được ghi tăng nguyên giá của tài sản và các chi phí khác được hạch toán vào kết quả hoạt động kinh doanh hợp nhất khi phát sinh.

Khi tài sản cố định vô hình được bán hay thanh lý, nguyên giá và giá trị khấu hao lũy kế được xóa sổ và các khoản lãi lỗ phát sinh do thanh lý tài sản được hạch toán vào kết quả hoạt động kinh doanh hợp nhất.

*Quyền sử dụng đất*

Quyền sử dụng đất được ghi nhận như là tài sản cố định vô hình dựa trên Giấy chứng nhận quyền sử dụng đất cho các lô đất số 4A, 4B, 4C phố Vương Thừa Vũ, phường Khương Trung, quận Thanh Xuân, thành phố Hà Nội và không được phân bổ vào chi phí sản xuất kinh doanh hợp nhất.

Quyền sử dụng đất dựa trên Giấy chứng nhận quyền sử dụng đất số AO399599 cho lô đất thuê có diện tích 10.000 m2 tại khu công nghiệp Bắc Ninh, xã Tương Giang, huyện Từ Sơn, tỉnh Bắc Ninh do Ủy Ban nhân dân tỉnh Bắc Ninh cấp ngày 4 tháng 6 năm 2009 với thời gian sử dụng đến ngày 22 tháng 12 năm 2049 và được phân bổ vào chi phí sản xuất kinh doanh hợp nhất.

**3.8 Khấu hao và khấu trừ**

Khấu hao và khấu trừ tài sản cố định hữu hình và tài sản cố định vô hình được trích theo phương pháp khấu hao đường thẳng trong suốt thời gian hữu dụng ước tính của các tài sản như sau:

Nhà cửa, vật kiến trúc	5 - 12 năm
Máy móc thiết bị	3 năm
Phương tiện vận tải	3 năm
Trang thiết bị văn phòng	2 năm
Quyền sử dụng đất	42 năm
Phần mềm máy tính	3 năm

**3.9 Chi phí đi vay**

Chi phí đi vay bao gồm lãi tiền vay và các chi phí khác phát sinh liên quan trực tiếp đến các khoản vay của doanh nghiệp.

Chi phí đi vay được hạch toán như chi phí phát sinh trong năm ngoại trừ các khoản được vốn hóa như theo nội dung của đoạn tiếp theo.

Chi phí đi vay liên quan trực tiếp đến việc mua sắm, xây dựng hoặc hình thành một tài sản cụ thể cần có một thời gian đủ dài để có thể đưa vào sử dụng theo mục đích định trước hoặc để bán được vốn hóa vào nguyên giá của tài sản đó.

**3.10 Chi phí trả trước**

## THUYẾT MINH BÁO CÁO TÀI CHÍNH HỢP NHẤT QUÍ III

Tại ngày 30 tháng 09 năm 2022

Chi phí trả trước bao gồm các chi phí trả trước ngắn hạn hoặc chi phí trả trước dài hạn trên Bảng cân đối kế toán hợp nhất và được phân bổ trong khoảng thời gian trả trước của chi phí tương ứng với các lợi ích kinh tế được tạo ra từ các chi phí này.

**3.11 Hợp nhất kinh doanh**

Hợp nhất kinh doanh được hạch toán theo phương pháp giá mua. Giá phí hợp nhất kinh doanh bao gồm giá trị hợp lý tại ngày diễn ra trao đổi của các tài sản đem trao đổi, các khoản nợ phải trả đã phát sinh hoặc đã thừa nhận và các công cụ vốn do bên mua phát hành để đổi lấy quyền kiểm soát bên bị mua và các chi phí liên quan trực tiếp đến việc hợp nhất kinh doanh. Tài sản đã mua, nợ phải trả có thể xác định được và những khoản nợ tiềm tàng phải gánh chịu trong hợp nhất kinh doanh đều ghi nhận theo giá trị hợp lý tại ngày hợp nhất kinh doanh.

**3.12 Đầu tư vào các công ty liên kết**

Các khoản đầu tư vào các công ty liên kết được hợp nhất theo phương pháp vốn chủ sở hữu. Công ty liên kết là các công ty mà trong đó nhà đầu tư có ảnh hưởng đáng kể nhưng không phải là công ty con hay công ty liên doanh của nhà đầu tư. Thông thường, Công ty được coi là có ảnh hưởng đáng kể nếu sở hữu trên 20% quyền bỏ phiếu ở đơn vị nhận đầu tư.

Theo phương pháp vốn chủ sở hữu, khoản đầu tư được ghi nhận ban đầu trên bảng cân đối kế toán hợp nhất theo giá gốc, sau đó được điều chỉnh theo những thay đổi của phần sở hữu của Công ty trong tài sản thuần của công ty liên kết sau khi mua. Báo cáo kết quả

kinh doanh hợp nhất phản ánh phần sở hữu của Công ty trong kết quả hoạt động kinh doanh của công ty liên kết sau khi mua.

Phần sở hữu của Công ty trong lợi nhuận/(lỗ) của công ty liên kết sau khi mua được phản ánh trên báo cáo kết quả kinh doanh hợp nhất. Thay đổi lũy kế sau khi mua được điều chỉnh vào giá trị còn lại của khoản đầu tư vào công ty liên kết. Cổ tức được nhận từ công ty liên kết được căn trừ vào khoản đầu tư vào công ty liên kết.

Các báo cáo tài chính của công ty liên kết được lập cùng kỳ với các báo cáo tài chính hợp nhất của Công ty và sử dụng các chính sách kế toán nhất quán. Các điều chỉnh hợp nhất thích hợp sẽ được ghi nhận để bảo đảm các chính sách kế toán được áp dụng nhất quán với Công ty trong trường hợp cần thiết.

**3.13 Các khoản đầu tư khác**

Các khoản đầu tư khác được ghi nhận theo giá mua thực tế.

Dự phòng được lập cho việc giảm giá trị của các khoản đầu tư vào ngày kết thúc kỳ kế toán năm được trích lập theo hướng dẫn của Thông tư 228/2009/TT-BTC do Bộ Tài chính ban hành ngày 7 tháng 12 năm 2009. Tăng hoặc giảm số dư tài khoản dự phòng được hạch toán vào chi phí tài chính của Công ty trong năm.

**3.14 Các khoản phải trả và chi phí trích trước**

Các khoản phải trả và chi phí trích trước được ghi nhận cho số tiền phải trả trong tương lai liên quan đến hàng hóa và dịch vụ đã nhận được không phụ thuộc vào việc Công ty đã nhận được hóa đơn của nhà cung cấp hay chưa.

**3.15 Phân chia lợi nhuận**

Lợi nhuận thuần sau thuế thu nhập doanh nghiệp có thể được chia cho các nhà đầu tư sau khi được Hội đồng quản trị phê duyệt và sau khi đã trích lập các quỹ dự phòng theo Điều lệ Công ty và các quy định của pháp luật Việt Nam. Cổ tức được công bố từ phần lợi nhuận chưa phân phối dựa trên tỷ lệ sở hữu của các cổ đông.

**3.16 Ghi nhận doanh thu**

**THUYẾT MINH BÁO CÁO TÀI CHÍNH HỢP NHẤT QUÍ III**

Tại ngày 30 tháng 09 năm 2022

Doanh thu được ghi nhận khi Công ty có khả năng nhận được các lợi ích kinh tế có thể xác định được một cách chắc chắn. Doanh thu được xác định theo giá trị hợp lý của các khoản đã thu hoặc sẽ thu được sau khi trừ đi các khoản chiết khấu thương mại, giảm giá hàng bán và hàng bán bị trả lại. Các điều kiện ghi nhận cụ thể sau đây cũng phải được đáp ứng khi ghi nhận doanh thu:

*Doanh thu bán hàng*

Doanh thu bán hàng được ghi nhận khi các rủi ro trọng yếu và các quyền sở hữu hàng hóa đã được chuyển sang người mua, thường là trùng với việc chuyển giao hàng hóa.

*Doanh thu cung cấp dịch vụ*

Khi có thể xác định được kết quả hợp đồng một cách chắc chắn, doanh thu sẽ được ghi nhận dựa vào mức độ hoàn thành công việc. Mức độ hoàn thành công việc được xác định theo xác nhận khối lượng hoàn thành giữa Công ty và khách hàng vào ngày kết thúc kỳ kế toán năm.

Nếu không thể xác định được kết quả hợp đồng một cách chắc chắn, doanh thu sẽ chỉ được ghi nhận ở mức có thể thu hồi được của các chi phí đã được ghi nhận.

*Tiền lãi*

Doanh thu được ghi nhận khi tiền lãi phát sinh trên cơ sở dồn tích (có tính đến lợi tức mà tài sản đem lại) trừ khi khả năng thu hồi tiền lãi không chắc chắn.

*Cổ tức*

Doanh thu được ghi nhận khi quyền được nhận khoản thanh toán cổ tức của Công ty được xác lập.

*Tiền cho thuê*

Thu nhập từ tiền cho thuê tài sản theo hợp đồng thuê hoạt động được hạch toán vào kết quả hoạt động kinh doanh hợp nhất trong năm theo phương pháp đường thẳng trong suốt thời gian cho thuê.

**3.17 Hợp đồng xây dựng**

Doanh thu và chi phí hợp đồng xây dựng được ghi nhận dựa trên giá trị khối lượng thực hiện. Khi kết quả thực hiện hợp đồng xây dựng được xác định một cách đáng tin cậy và được khách hàng xác nhận thì doanh thu và chi phí liên quan đến hợp đồng được ghi nhận tương ứng với phần công việc đã hoàn thành được khách hàng xác nhận trong kỳ kế toán năm được phản ánh trên hóa đơn đã lập. Các khoản tăng giảm khi thực hiện hợp đồng, các khoản tiền thưởng và các khoản thanh toán khác chỉ được tính vào doanh thu khi đã được thống nhất với khách hàng.

Khi kết quả thực hiện hợp đồng xây dựng không thể được ước tính một cách đáng tin cậy, thì doanh thu chỉ được ghi nhận tương đương với chi phí của hợp đồng đã phát sinh mà việc hoàn trả là tương đối chắc chắn. Chi phí của hợp đồng chỉ được ghi nhận là chi phí trong năm khi các chi phí này đã phát sinh

**4. TIỀN**

	<i>Đơn vị tính: VNĐ</i>	
	<i>Số cuối quý</i>	<i>Số đầu năm</i>
Tiền mặt	71.524.426	149.751.993
Tiền gửi ngân hàng	381.308.973	9.303.804.021
	<b>452.833.399</b>	<b>9.453.556.014</b>

THUYẾT MINH BÁO CÁO TÀI CHÍNH HỢP NHẤT QUÍ III

Tại ngày 30 tháng 09 năm 2022

**5. ĐẦU TƯ TÀI CHÍNH NGẮN HẠN**

	Đơn vị tính: VNĐ	
	Số cuối quý	Số đầu năm
Tiền gửi có kỳ hạn (i)	-	-
Cho vay ngắn hạn (ii)	-	-
	-	-

**6. PHẢI THU KHÁCH HÀNG**

	Đơn vị tính: VNĐ	
	Số cuối quý	Số đầu năm
Trung tâm Mạng lưới MobiFone Miền Bắc- Tổng Công ty Viễn thông MobiFone	4.934.091.961	6.159.462.515
Ban khai thác mạng - CN Tổng Cty Hạ tầng Mạng Công ty TNHH Giải pháp Công nghệ nguồn (POSTEF)	14.342.795.252	14.342.795.252
Ban Quản lí Dự án Hạ tầng 3- Chi nhánh Tổng Công ty Viễn thông MobiFone	2.329.470.000	9.371.670.000
Trung tâm mạng lưới MOBIFONE Miền Trung	-	1.034.368.379
Công ty Cổ phần Xây lắp Nam Việt	2.544.744.293	4.563.074.204
Công ty Cổ phần COKYVINA	1.506.804.700	-
Ban QLDA Hạ tầng 1 - CN TCT VT Mobifone	3.132.165.122	3.132.165.122
TTâm hạ tầng mạng miền Trung-CN-TCT HT mạng	-	774.537.133
TT Đo kiểm & sửa chữa T bị Vt Mobifone	5.891.432.302	5.891.432.302
Cty TNHH Xây dựng hạ tầng kỹ thuật	3.014.962.047	1.089.165.000
Công ty Viễn thông FPT	-	-
Công ty Cổ phần Phát triển và Đầu tư Công nghệ HD	-	1.091.726.753
Công ty TNHH Năng Lượng Xanh Việt Nam	1.506.804.700	2.791.661.400
Công ty Cổ phần Năng Lượng ECO	4.349.220.500	6.199.220.500
Công ty TNHH Công nghệ Thông tin MXGROUP	1.599.819.950	4.269.819.950
Trung tâm mạng lưới MOBIFONE Miền Nam	4.110.246.164	4.110.246.164
Công ty CP Tích hợp công nghệ XTC Hà Nội	2.084.230.331	6.956.753.283
TTâm hạ tầng mạng m Bắc-CN-TCT hạ tầng mạng	3.449.607.478	3.449.607.478
Công ty TNHH Một thành viên POSTEF Đà Nẵng	1.220.655.992	215.256.980
Công ty Cổ phần Thủy Điện Sông Ba Hạ	16.204.406.400	-
Phải thu những khách hàng còn lại	3.135.494.360	775.494.360
	5.577.255.380	18.901.098.399
	<b>80.934.206.932</b>	<b>95.119.555.174</b>

Dự phòng phải thu ngắn hạn khó đòi

(6.023.475.565)

(5.977.559.958)

**Chi tiết tình hình tăng giảm dự phòng phải thu ngắn hạn khó đòi**

	Đơn vị tính: VNĐ	
	Số cuối quý	Số đầu năm
Dự phòng phải thu ngắn hạn khó đòi đầu kỳ	5.977.559.958	5.977.559.958
Cộng: Dự phòng trích lập trong kỳ	45.915.607	-
Trừ: sử dụng và hoàn nhập trong kỳ	-	-

THUYẾT MINH BÁO CÁO TÀI CHÍNH HỢP NHẤT QUÍ III

Tại ngày 30 tháng 09 năm 2022

Dự phòng phải thu ngắn hạn khó đòi cuối kỳ **6.023.475.565** **5.977.559.958**

**7. TRẢ TRƯỚC CHO NGƯỜI BÁN**

	<i>Đơn vị tính: VND</i>	
	<i>Số cuối quý</i>	<i>Số đầu năm</i>
Công ty Cổ phần Công nghệ Chấn Việt	30.360.000	30.360.000
Công ty CP Dịch vụ IT&HEALTH Thiên Phước	1.040.000.000	1.040.000.000
CN Cty TNHH Kiểm toán&tư vấn A&C tại Hà Nội	-	120.000.000
Công ty TNHH kỹ thuật CTM Việt Nam	-	130.000.000
Cty TNHH Y tế Hồng Ngọc	115.000.000	115.000.000
Công ty TNHH xây dựng và phát triển dịch vụ TM Hà Thành	66.647.250	66.647.250
Cty Cổ phần Bê tông Ly tâm Thủ Đức	36.399.989	36.399.989
Đình Sỹ Hùng	50.000.000	-
Đỗ Anh Tuấn	83.479.980	-
Công ty TNHH TMDV Hoài Ân Phát	752.137.863	-
Công ty TNHH TMDV Phúc Phương Thịnh	431.000.000	-
Công ty TNHH Phân phối Synnex FPT	145.205.830	145.205.830
Công ty CP CONFITECH Đông Á	297.146.644	-
Công ty Cổ phần Đầu tư và Phát triển CN KPT	136.000.000	136.000.000
Trả trước cho người bán khác	1.052.720.848	857.371.166
	<b>4.236.098.404</b>	<b>2.676.984.235</b>

**8. CÁC KHOẢN PHẢI THU KHÁC**

	<i>Đơn vị tính: VND</i>	
	<i>Số cuối quý</i>	<i>Số đầu năm</i>
Phải thu cổ tức	359.000.000	359.000.000
Phải thu BH y tế, BHXH	-	364.665.546
Phải thu Tiền lương tiền công	3.342.649.093	2.754.763.979
Phải thu khác tại Chi nhánh Hồ Chí Minh	15.718.969.721	15.718.969.721
Phải thu do chi quá quỹ phúc lợi	5.748.015.472	5.748.015.472
Phải thu Tập đoàn VNPT	5.058.434	5.058.434
Phải thu Công trình tại đơn vị trực thuộc	23.842.037.442	20.991.705.035
Phải thu Công trình từ CBCNV	3.198.115.444	3.198.145.444
Phải thu Công trình theo Hồ sơ Quyết toán	-	-
Phải thu nhập khẩu ủy thác	208.928.524	213.986.958
Phải thu tạm ứng	4.832.585.836	3.253.275.290
Cầm cố, ký cược, ký quỹ	258.613.042	470.124.660
Phải thu khác	3.402.817.071	6.053.556.708
	<b>60.916.790.079</b>	<b>59.131.267.247</b>

THUYẾT MINH BÁO CÁO TÀI CHÍNH HỢP NHẤT QUÍ III  
 Tại ngày 30 tháng 09 năm 2022

**9. HÀNG TỒN KHO**

*Đơn vị tính: VNĐ*

	<i>Số cuối quý</i>	<i>Số đầu năm</i>
Nguyên liệu, vật liệu tồn kho	8.830.191.959	8.648.089.859
Công cụ, dụng cụ	41.296.400	41.296.400
Chi phí sản xuất kinh doanh dở dang	70.684.088.221	67.709.025.212
Hàng tồn kho tại HCMC	-	-
Hàng hóa	2.053.974.953	2.076.202.608
Dự phòng giảm giá hàng tồn kho	<u>(2.265.154.138)</u>	<u>(2.265.154.138)</u>
	<b><u>79.344.397.395</u></b>	<b><u>76.209.459.941</u></b>

**10. TÀI SẢN THIẾU THỪA CHỜ XỬ LÝ**

*Đơn vị tính: VNĐ*

	<i>Số cuối quý</i>	<i>Số đầu năm</i>
Tài sản thiếu chờ xử lý (tồn kho tại CN Cần Thơ)	136.167.801	136.167.801
	<b><u>136.167.801</u></b>	<b><u>136.167.801</u></b>

**11. THUẾ VÀ CÁC KHOẢN PHẢI THU NHÀ NƯỚC**

*Đơn vị tính: VNĐ*

	<i>Số cuối quý</i>	<i>Số đầu năm</i>
Thuế giá trị gia tăng	146.879.168	4.840.527
Thuế giá XNK		
Thuế thu nhập cá nhân	12.095.249	6.554.612
Thuế thu nhập DN		
Thuế nhà đất, tiền thuê đất	791.682	
Các loại thuế khác	<u>395.920.637</u>	<u>393.920.637</u>
	<b><u>555.686.736</u></b>	<b><u>405.315.776</u></b>

THUYẾT MINH BÁO CÁO TÀI CHÍNH HỢP NHẤT QUÍ III  
 Tại ngày 30 tháng 09 năm 2022

**12. TÀI SẢN CÓ ĐỊNH HỮU HÌNH**

	<i>Đơn vị tính: VNĐ</i>					
	<i>Nhà cửa, vật kiến trúc</i>	<i>Máy móc Thiết bị</i>	<i>Phương tiện Vận tải</i>	<i>Trang thiết bị văn phòng</i>	<i>Khác</i>	<i>Tổng cộng</i>
<b>Nguyên giá</b>						
Số dư đầu năm	<u>14.149.062.795</u>	<u>25.105.412.447</u>	<u>11.592.728.732</u>	<u>1.117.357.194</u>	-	<u>51.964.561.168</u>
- Tăng trong kỳ						
<i>Mua trong kỳ</i>						
<i>Đầu tư XD/CB hoàn thành</i>						
<i>Tăng khác (*)</i>						
- Giảm trong kỳ						
Số dư cuối kỳ	<u>14.149.062.795</u>	<u>25.105.412.447</u>	<u>11.592.728.732</u>	<u>1.117.357.194</u>	-	<u>51.964.561.168</u>
Trong đó:						
- Đã khấu hao hết						
<b>Giá trị hao mòn</b>						
Số dư đầu năm	<u>8.582.735.446</u>	<u>23.867.485.134</u>	<u>9.451.767.104</u>	<u>1.117.357.194</u>	-	<u>43.019.344.878</u>
- Tăng trong kỳ	93.116.997	336.876.318	748.794.987			1.178.788.302
<i>Khấu hao trong kỳ</i>	93.116.997	336.876.318	748.794.987			1.178.788.302
<i>Tăng khác (*)</i>						
- Giảm trong kỳ						
Số dư cuối kỳ	<u>8.675.852.443</u>	<u>24.204.361.452</u>	<u>10.200.562.091</u>	<u>1.117.357.194</u>	-	<u>44.198.133.180</u>
Giá trị còn lại						
Số dư đầu năm	<u>5.566.327.349</u>	<u>1.237.927.313</u>	<u>2.140.961.628</u>	-	-	<u>8.945.216.290</u>
Số dư cuối kỳ	<u>5.473.210.352</u>	<u>901050995</u>	<u>1.392.166.641</u>	-	-	<u>7.766.427.988</u>

THUYẾT MINH BÁO CÁO TÀI CHÍNH HỢP NHẤT QUÍ III  
 Tại ngày 30 tháng 09 năm 2022

**13. TÀI SẢN CÓ ĐỊNH VÔ HÌNH**

	<i>Đơn vị tính: VND</i>		
	<i>Quyền sử dụng đất</i>	<i>Phần mềm máy tính</i>	<i>Tổng cộng</i>
<b>Nguyên giá:</b>			
Số dư đầu năm	19.994.237.818	205.000.000	20.199.237.818
- Mua trong kỳ	-	-	-
- Tặng khác (*)	-	-	-
- Giảm trong kỳ			
<b>Số dư cuối kỳ</b>	<b>19.994.237.818</b>	<b>205.000.000</b>	<b>20.199.237.818</b>
<b>Giá trị hao mòn:</b>			
Số dư đầu năm	-	205.000.000	205.000.000
- Khấu hao trong kỳ			
- Tặng khác			
- Giảm trong kỳ		750.000	750.000
<b>Số dư cuối kỳ</b>	<b>-</b>	<b>205.750.000</b>	<b>205.750.000</b>
<b>Giá trị còn lại:</b>			
Số dư đầu năm	19.994.237.818	-	19.994.237.818
Số dư cuối kỳ	19.994.237.818	-750.000	19.993.487.818

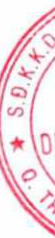
**14. CÁC KHOẢN ĐẦU TƯ TÀI CHÍNH DÀI HẠN**

	<i>Đơn vị tính: VND</i>	
	<i>Số cuối quý</i>	<i>Số đầu năm</i>
Đầu tư vào công ty liên kết	17.285.389.511	17.660.389.511
Đầu tư dài hạn khác	4.930.579.710	4.930.579.710
Dự phòng	(4.942.530.630)	(4.930.000.000)
	<b>17.273.438.591</b>	<b>17.660.969.221</b>

**14.1 Đầu tư vào công ty liên kết**

Công ty Cổ phần Cáp quang Việt Nam VINA - OFC là một công ty cổ phần thành lập theo Luật Doanh Nghiệp của Việt Nam theo Giấy chứng nhận Đầu tư số 011031000001, do Ủy ban Nhân dân Thành phố Hà Nội cấp vào ngày 16 tháng 6 năm 2008. Công ty được chuyển đổi từ Công ty TNHH sản xuất cáp sợi quang Vina – LSC theo Giấy chứng nhận Đầu tư số 011021000001 do Ủy ban Nhân dân Thành phố Hà Nội cấp vào ngày 10 tháng 8 năm 2007. Hoạt động chính của công ty này là sản xuất các loại sợi cáp quang; sản xuất và kinh doanh các loại phụ kiện thiết bị đồng bộ kèm theo các loại cáp quang, các thiết bị vật tư, nguyên liệu chuyên ngành viễn thông, truyền hình, công nghệ thông tin, điện tử tin học dân dụng, công nghiệp, điều khiển tự động và các hoạt động kinh doanh khác theo Giấy chứng nhận đăng ký kinh doanh.

	<i>Đơn vị tính: VND</i>	
	<i>Năm nay</i>	<i>Năm trước</i>
Giá gốc	14.140.000.000	14.140.000.000
Phần lãi từ công ty liên kết		
Lợi nhuận phát sinh sau ngày đầu tư	3.145.389.511	3.520.389.511
<b>Số cuối quý</b>	<b>17.285.389.511</b>	<b>17.660.389.511</b>







THUYẾT MINH BÁO CÁO TÀI CHÍNH HỢP NHẤT QUÍ III

Tại ngày 30 tháng 09 năm 2022

Giá trị phần sở hữu của nhóm công ty tại công ty liên kết là như sau:

	<i>Đơn vị tính: VNĐ</i>	
	<i>Năm nay</i>	<i>Năm trước</i>
Số đầu năm	<b>17.660.389.511</b>	<b>18.403.194.726</b>
Phần lãi từ công ty liên kết	-375.000.000	217.496.143
Công ty liên kết chia cổ tức		(822.974.418)
Công ty liên kết trích quỹ KTPL, chi HĐQT, BKS		(137.326.940)
<b>Số cuối quý</b>	<b><u>17.285.389.511</u></b>	<b><u>17.660.389.511</u></b>

**14.2 Đầu tư dài hạn khác**

Tại ngày lập báo cáo tài chính hợp nhất, đầu tư dài hạn khác bao gồm các khoản đầu tư góp vốn vào các công ty sau đây:

	<i>Đơn vị tính: VNĐ</i>	
	<i>Năm nay</i>	<i>Năm trước</i>
Công ty Cổ phần cáp quang Việt Nam và thiết bị bưu điện	4.930.000.000	4.930.000.000
Công ty Cổ phần Dịch vụ Kỹ thuật và Hạ tầng mạng thông tin di động (MOBI-I)	579.710	579.710
	<b><u>4.930.579.710</u></b>	<b><u>4.930.579.710</u></b>

**15. CHI PHÍ TRẢ TRƯỚC**

**15a. CHI PHÍ TRẢ TRƯỚC NGẮN HẠN**

	<i>Đơn vị tính: VNĐ</i>	
	<i>Số cuối quý</i>	<i>Số đầu năm</i>
Chi phí bảo hiểm	25.103.408	-
Chi phí Công cụ, Dụng cụ		-
Chi phí trả trước ngắn hạn khác		
	<b><u>25.103.408</u></b>	

**15b. CHI PHÍ TRẢ TRƯỚC DÀI HẠN**

	<i>Đơn vị tính: VNĐ</i>	
	<i>Số cuối quý</i>	<i>Số đầu năm</i>
Chi phí giải thể các Chi nhánh		
Chi phí cải tạo trụ sở công ty	118.023.268	137.693.812
Chi phí Công cụ, Dụng cụ	488.617.244	570.224.547
Chi phí thuê kho tại TP HCM	-	-
Chi phí thuê văn phòng tại Đà Nẵng	24.000.000	24.000.000
Chi phí trả trước dài hạn tại công ty con	9.065.537	-
	<b><u>639.706.049</u></b>	<b><u>731.918.359</u></b>

THUYẾT MINH BÁO CÁO TÀI CHÍNH HỢP NHẤT QUÍ III  
 Tại ngày 30 tháng 09 năm 2022

**16. VAY NỢ**

**16a. VAY VÀ NỢ NGẮN HẠN**

	<i>Đơn vị tính: VND</i>	
	<i>Số cuối quý</i>	<i>Số đầu năm</i>
Vay cá nhân	7.758.488.900	15.712.879.986
Vay Công ty TNHH Smatec		1.970.000.000
Vay ngắn hạn NH TMCP Tiên Phong – CN Thanh Xuân		
Vay ngắn hạn NH TMCP Quân đội – CN Trần Duy Hưng	7.906.407.964	3.593.425.808
Vay ngắn hạn NH TMCP Quân đội – CN Ba Đình	11.292.858.451	20.681.678.391
Vay ngắn hạn NH TMCP Bản Việt	1.925.250.517	986.917.881
Vay dài hạn đến hạn trả		
	<b>28.883.005.832</b>	<b>42.944.902.066</b>

**16b. VAY VÀ NỢ DÀI HẠN**

	<i>Đơn vị tính: VND</i>	
	<i>Số cuối quý</i>	<i>Số đầu năm</i>
Vay dài hạn NH TMCP Quân đội – CN Trần Duy Hưng		
Vay dài hạn NH TMCP Quân đội – CN Ba Đình		

**17. PHẢI TRẢ NGƯỜI BÁN**

	<i>Đơn vị tính: VND</i>	
	<i>Số cuối quý</i>	<i>Số đầu năm</i>
Công ty Cổ phần thiết bị Bưu điện	20.999.768.800	9.234.720.000
Công ty TNHH ZTE HK ( VIETNAM )	17.618.728.908	17.618.728.908
Công ty TNHH MTV Thông tin M3	3.382.040.934	3.532.040.934
Công ty Cổ phần Viễn thông Điện tử Vinacap	866.413.963	866.413.963
Tornado Industrial Co.,Ltd	5.809.687.110	5.809.687.110
ZTE Corporation	3.619.580.678	3.619.580.678
Cty TNHH ROHDE & SCHWARZ Việt Nam	1.568.600.000	1.568.600.000
Cty TNHH Vận tải.TM & Du lịch Yến Linh	1.378.174.450	1.378.174.450
Công ty CP đầu tư Vietlinks	3.211.660.452	3.211.660.452
Cty TNHH Thương mại Dịch vụ Viễn thông Nam Phát	2.496.026.565	2.073.934.000
Cty TNHH Thép Nhật Quang	-	1.409.893.484
Công ty TNHH Một thành viên POSTEF Đà Nẵng	-	13.404.468.000
Công ty TNHH phát triển Công nghệ Hoàng Kim	976.500.000	976.500.000
Công ty TNHH TM ứng dụng Công nghệ truyền Thông Tân Thanh	3.493.908.000	5.343.908.000
Công ty Cổ phần SPR Việt Nam	2.738.413.002	2.738.413.002
Công ty Cổ phần Phát triển và Đầu tư Công nghệ HD	-	2.706.804.700
Công ty TNHH Năng Lượng Xanh Việt Nam	1.406.845.000	1.406.845.000
Các nhà cung cấp khác	17.547.578.151	11.721.801.594
	<b>87,113.926.013</b>	<b>88.622.174.275</b>



THUYẾT MINH BÁO CÁO TÀI CHÍNH HỢP NHẤT QUÍ III

Tại ngày 30 tháng 09 năm 2022

18. NGƯỜI MUA TRẢ TIỀN TRƯỚC

	Đơn vị tính: VND	
	Số cuối quý	Số đầu năm
Ban Quản lý Dự án Hạ tầng 1 - Chi nhánh Tổng Công ty Viễn thông MobiFone Nguyễn Minh Ngọc	-	-
Ban QL DA Hạ tầng 3- CN TCT VT Mobifone Công ty Cổ phần ZTE-Cambodia	125.695.474	125.695.474
T.Tâm hạ tầng mạng M.Trung-CN-TCT hạ tầng mạng Công ty Cổ phần SPR Việt Nam	78.900.000	78.900.000
Công ty TNHH Ericsson Việt Nam	25.438.392	25.438.392
Trả trước của các khách hàng khác	398.304.872	38.795.134
	<b>628.338.738</b>	<b>268.829.000</b>

19. THUẾ VÀ CÁC KHOẢN PHẢI NỘP NHÀ NƯỚC

	Đơn vị tính: VND	
	Số cuối quý	Số đầu năm
Thuế giá trị gia tăng	2.831.978.883	2.640.530.369
Thuế thu nhập doanh nghiệp	14.529.530	50.512.636
Thuế thu nhập cá nhân	64.457.659	113.502.843
Thuế XNK	-	-
Các loại thuế khác	-	-
	<b>2.910.966.072</b>	<b>2.804.545.848</b>

20. CHI PHÍ PHẢI TRẢ

	Đơn vị tính: VND	
	Số cuối quý	Số đầu năm
Giá vốn trích trước	12.287.631.199	11.174.394.140
Chi phí phải trả tại CN TP Hồ Chí Minh	6.253.418.069	-
Chi phí lãi vay	-	-
Chi phí phải trả tại công ty con	-	-
Các khoản khác	-	-
	<b>18.541.049.268</b>	<b>11.174.394.140</b>

21. CÁC KHOẢN PHẢI TRẢ, PHẢI NỘP KHÁC

	Đơn vị tính: VND	
	Số cuối quý	Số đầu năm
Kinh phí công đoàn	1.329.266.276	1.269.831.998
Bảo hiểm xã hội và y tế, thất nghiệp	4.201.938.883	3.285.011.760
Phải trả nhân viên thực hiện công trình	9.722.131.957	7.821.185.670
Phải trả cổ tức	6.005.696.215	5.662.287.405
Nhận ký cược, ký quỹ ngắn hạn	73.382.055	118.887.181
Phải trả ngắn hạn khác tại Chi nhánh Hồ Chí Minh	1.990.198.309	11.441.247.386
Các khoản phải trả, phải nộp khác	5.560.392.137	3.332.920.695
	<b>28.883.005.832</b>	<b>32.931.372.095</b>

THUYẾT MINH BÁO CÁO TÀI CHÍNH HỢP NHẤT QUÍ III  
 Tại ngày 30 tháng 09 năm 2022

**22. VỐN CHỦ SỞ HỮU**

**22.1 Tình hình tăng giảm nguồn vốn chủ sở hữu**

	Vốn góp	Thặng dư vốn cổ phần	Quỹ đầu tư phát triển	Quỹ khác thuộc vốn chủ sở hữu	Lợi nhuận chưa phân phối	Lợi ích cổ đông không kiểm soát	Đơn vị tính: VNĐ Tổng cộng
<b>Năm trước</b>							
Số dư đầu năm	<u>48.000.000.000</u>	<u>32.663.796.276</u>	<u>1.591.818.768</u>	<u>100.242.705</u>	<u>5.822.132.340</u>	<u>18.051.604.669</u>	<u>106.229.594.758</u>
- Lợi nhuận trong năm	-	-	-	-	-292.107.784	46.632.494	-245.475.290
Trích lập quỹ	-	-	-	-	-	-	-
- Chia cổ tức	-	-	-	-	-	-	-
- Chi thù lao HĐQT và BKS	-	-	-	-	-	-	-
- Chi quỹ	-	-	-	-	-	-	-
Số dư cuối năm	<u>48.000.000.000</u>	<u>32.663.796.276</u>	<u>1.591.818.768</u>	<u>100.242.705</u>	<u>5.530.024.556</u>	<u>18.098.237.163</u>	<u>105.984.119.468</u>
<b>Kỳ này năm nay</b>							
Số dư đầu năm	<u>48.000.000.000</u>	<u>32.663.796.276</u>	<u>1.591.818.768</u>	<u>100.242.705</u>	<u>5.530.024.556</u>	<u>18.098.237.163</u>	<u>105.984.119.468</u>
- Lợi nhuận trong kỳ	-	-	-	-	-6.305.328.443	-31.256.900	-6.336.585.343
- Trích lập các quỹ TST	-	-	-	-	-	-	-
- Trích thù lao HĐQT và BKS	-	-	-	-	-	-	-
- HTSV Đ/C khoản thuế TNDN	-	-	-	-	-10.400.000	-	-10.400.000
- Tăng khác	-	-	-	(18.485.399)	18.485.400	-125.000	-125.000
Số dư cuối năm	<u>48.000.000.000</u>	<u>32.663.796.276</u>	<u>1.591.818.768</u>	<u>81.757.306</u>	<u>(767.218.487)</u>	<u>18.066.855.263</u>	<u>99.637.009.125</u>

THUYẾT MINH BÁO CÁO TÀI CHÍNH HỢP NHẤT QUÍ III

Tại ngày 30 tháng 09 năm 2022

**22.2 Chi tiết vốn điều lệ của chủ sở hữu**

	Đơn vị tính: VNĐ	
	Số cuối quý	Số đầu năm
	Cổ phiếu thường	Cổ phiếu thường
Tập đoàn Bưu chính Viễn thông Việt Nam	15.749.910.000	15.749.910.000
Vốn góp cổ đông khác	32.250.090.000	32.250.090.000
	<b>48.000.000.000</b>	<b>48.000.000.000</b>

**22.3 Các giao dịch về vốn với các chủ sở hữu và phân phối cổ tức, lợi nhuận**

	Đơn vị tính: VNĐ	
	Năm nay	Năm trước
<b>Vốn điều lệ đã góp của chủ sở hữu</b>		
Vốn góp đầu năm	48.000.000.000	48.000.000.000
Vốn góp tăng trong kỳ	-	-
Vốn góp giảm trong kỳ	-	-
	<b>48.000.000.000</b>	<b>48.000.000.000</b>
Vốn góp cuối năm		

**Cổ tức, lợi nhuận đã trả**

**22.4 Cổ tức**

	Đơn vị tính: VNĐ	
	Quý III năm 2022	Quý III năm 2021
<b>Cổ tức của công ty mẹ (TST)</b>		
Cổ tức phải trả cho cổ đông đầu kỳ	1.115.777.999	1.131.369.189
Cổ tức công bố trong kỳ		
<b>Cổ tức đã trả trong kỳ</b>	<b>(0.00)</b>	<b>(0.00)</b>
Trong đó		
Cổ tức cho năm 2007: 1.700 VNĐ/ cổ phiếu		
Cổ tức cho năm 2008: 1.700 VNĐ/ cổ phiếu		
Cổ tức cho năm 2009: 1.700 VNĐ/ cổ phiếu		
Cổ tức cho năm 2010: 1.500 VNĐ/ cổ phiếu		
Cổ tức cho năm 2011: 0 VNĐ/ cổ phiếu		
Cổ tức cho năm 2017: 0 VNĐ/ cổ phiếu		
	<b>1.115.777.999</b>	<b>1.131.369.189</b>
<b>Cổ tức còn phải trả cổ đông cuối quý</b>		
<b>Cổ tức của công ty con (HTSV)</b>		
Cổ tức phải trả cho cổ đông đầu kỳ	4.889.918.216	4.889.918.216
Cổ tức điều chỉnh tăng của các năm trước		
Cổ tức đã trả trong kỳ	(0.00)	(0.00)
Trong đó		
Cổ tức cho năm 2010: 1.500 VNĐ/ cổ phiếu		
Cổ tức cho năm 2011: 1.000 VNĐ/ cổ phiếu		
Cổ tức cho năm 2012: 0 VNĐ/ cổ phiếu		
	<b>4.889.918.216</b>	<b>4.889.918.216</b>
<b>Cổ tức còn phải trả cổ đông cuối quý</b>		

THUYẾT MINH BÁO CÁO TÀI CHÍNH HỢP NHẤT QUÍ III

Tại ngày 30 tháng 09 năm 2022

**22.5 Cổ phiếu**

	Số cuối quý	Số đầu năm
	Cổ phiếu	Cổ phiếu
<b>Số lượng cổ phiếu được phép phát hành</b>	<b>5.000.000</b>	<b>5.000.000</b>
<b>Số lượng cổ phiếu đã phát hành</b>	<b>4.800.000</b>	<b>4.800.000</b>
<i>Số lượng cổ phiếu đã phát hành và được góp vốn đầy đủ</i>	<i>4.800.000</i>	<i>4.800.000</i>
Cổ phiếu phổ thông	4.800.000	4.800.000
Cổ phiếu ưu đãi	-	-
<b>Số lượng cổ phiếu đang lưu hành</b>		
Cổ phiếu phổ thông	4.800.000	4.800.000
Cổ phiếu ưu đãi	-	-

**22.6 Lợi ích của các cổ đông thiểu số**

Đơn vị tính: VNĐ

	Năm nay	Năm trước
Vốn điều lệ đã góp	14.972.250.000	14.972.250.000
Quỹ đầu tư và phát triển	1.459.805.403	1.459.805.403
Các quỹ khác thuộc vốn chủ sở hữu	80.750.996	80.750.996
Lợi nhuận lũy kế chưa phân phối	1.554.173.864	1.585.430.764
	<b>18.066.980.263</b>	<b>18.098.237.163</b>

**23. DOANH THU**

**23.1 Doanh thu bán hàng và cung cấp dịch vụ**

Đơn vị tính: VNĐ

	Quý III năm 2022	Quý III năm 2021
<b>Tổng doanh thu</b>	<b>7.471.428.560</b>	<b>4.905.728.927</b>
<i>Trong đó</i>		
Doanh thu bán hàng	2.145.454.545	2.613.457.000
Doanh thu bảo dưỡng	-	-
Doanh thu xây lắp, lắp đặt	1.810.938.204	1.228.439.835
Doanh thu sửa chữa, ứng cứu	2.554.466.735	493.904.994
Doanh thu Thiết kế	-	-
Doanh thu Tối ưu hóa	455.341.803	365.272.552
Doanh thu đo kiểm	232.500.000	-
Doanh thu khác	272.727.273	204.654.546
<b>Các khoản giảm trừ doanh thu</b>		
<b>Doanh thu thuần</b>	<b>7.471.428.560</b>	<b>4.905.728.927</b>

**23.2 Doanh thu hoạt động tài chính**

Đơn vị tính: VNĐ

	Quý III năm 2022	Quý III năm 2021
Lãi tiền gửi không kỳ hạn	154.209	416.897
Cổ tức được chia	-	822.974.418
Thu từ đầu tư tài chính - MFS	-	-
	<b>154.209</b>	<b>823.391.315</b>



THUYẾT MINH BÁO CÁO TÀI CHÍNH HỢP NHẤT QUÍ III

Tại ngày 30 tháng 09 năm 2022

**24. GIÁ VỐN HÀNG BÁN VÀ DỊCH VỤ CUNG CẤP**

Đơn vị tính: VNĐ

	Quý III năm 2022	Quý III năm 2021
Giá vốn của hàng hóa đã bán	1.599.875.500	2.350.197.000
Giá vốn bảo dưỡng	-	-
Giá vốn xây lắp, lắp đặt	1.692.401.084	-423.624.103
Giá vốn sửa chữa, ứng cứu	2.862.151.587	555.781.002
Giá vốn Tư vấn, thiết kế	-	-
Giá vốn Tối ưu hóa	190.772.896	647.140.174
Giá vốn đo kiểm	-	-
Giá vốn khác	143.756.082	-30.169.335
	<b>6.488.957.149</b>	<b>3.099.324.738</b>

**25. CHI PHÍ TÀI CHÍNH**

Đơn vị tính: VNĐ

	Quý III năm 2022	Quý III năm 2021
Lãi tiền vay	185.335.351	568.710.779
Giá gốc đầu tư tài chính - MFS	-	-
Chênh lệch tỷ giá	-	1.613.658
Chi phí tài chính khác	-	-
	<b>185.335.351</b>	<b>570.324.437</b>

**26. CHI PHÍ QUẢN LÝ DOANH NGHIỆP**

Đơn vị tính: VNĐ

	Quý III năm 2022	Quý III năm 2021
Chi phí nhân viên quản lý	117.576.000	167.834.084
Chi phí VL quản lý	-	-
Chi phí CCDC	2.697.726	6.605.177
Chi phí khấu hao TSCĐ	413.349.978	374.696.527
Thuế, phí và lệ phí	5.040.000	1.140.000
Chi phí dự phòng	-	-
Chi phí dịch vụ mua ngoài	224.687.549	608.181.490
Chi phí bằng tiền khác	80.435.813	119.092.665
	<b>843.787.066</b>	<b>1.277.549.943</b>

**27. THUẾ THU NHẬP DOANH NGHIỆP**

Công ty có nghĩa vụ nộp thuế thu nhập doanh nghiệp ("thuế TNDN") với thuế suất bằng 20% lợi nhuận thu được.

Các báo cáo thuế hợp nhất của Công ty sẽ chịu sự kiểm tra của cơ quan thuế. Do việc áp dụng luật và các qui định về thuế có thể được giải thích theo nhiều cách khác nhau, số thuế được trình bày trên các báo cáo tài chính hợp nhất có thể sẽ bị thay đổi theo quyết định cuối cùng của cơ quan thuế.

THUYẾT MINH BÁO CÁO TÀI CHÍNH HỢP NHẤT QUÍ III  
 Tại ngày 30 tháng 09 năm 2022

**27.1 Chi phí thuế thu nhập doanh nghiệp hiện hành**


Thuế thu nhập doanh nghiệp hiện hành phải trả được xác định dựa trên thu nhập chịu thuế của năm hiện tại. Thu nhập chịu thuế của Công ty khác với thu nhập được báo cáo trong Báo cáo kết quả hoạt động kinh doanh hợp nhất vì thu nhập chịu thuế không bao gồm các khoản mục thu nhập chịu thuế hay chi phí được khấu trừ cho mục đích tính thuế trong các năm khác và cũng không bao gồm các khoản mục không phải chịu thuế hay không được khấu trừ cho mục đích tính thuế. Thuế thu nhập doanh nghiệp hiện hành phải trả của Công ty được tính theo thuế suất đã ban hành đến ngày kết thúc kỳ kế toán.

**27.2 Thuế thu nhập doanh nghiệp hiện hành**

Dưới đây là đối chiếu lợi nhuận thuần trước thuế và thu nhập chịu thuế.

Đơn vị tính: VND

	Quý III năm 2022	Quý III năm 2021
<b>Lợi nhuận thuần trước thuế</b>	<b>(40.918.186)</b>	<b>377.911.820</b>
<b>Các khoản điều chỉnh giảm</b>	<b>0</b>	<b>(377.911.820)</b>
Chi phí lãi trả chậm		
Phần thua lỗ hợp nhất của - TST tại Quý III-> IV 2021	0	(377.911.820)
<b>Lợi nhuận điều chỉnh trước thuế đã căn trừ lỗ lũy kể từ kỳ trước</b>	<b>(40.918.186)</b>	<b>0</b>
<b>Thu nhập chịu thuế ước tính kỳ hiện hành</b>	<b>0</b>	<b>0</b>
Thuế suất thuế TNDN	20%	20%
Thuế TNDN hợp nhất của TST	0	0
Thuế TNDN được giảm trừ 30%	0	0
Thuế TNDN tính BS bởi Kiểm toán A&C	0	0
<b>Thuế TNDN ước tính kỳ hiện hành</b>	<b>0</b>	<b>0</b>
<b>Thuế TNDN phải trả đầu kỳ</b>	<b>14.529.530</b>	<b>248.645.469</b>
Thuế TNDN đã trả trong kỳ		-234.619.400
Thuế TNDN Điều chỉnh tăng bởi Cty A&C		11.329.237
<b>Thuế TNDN phải trả cuối kỳ</b>	<b>14.529.530</b>	<b>25.355.306</b>

  
 Trần Trung Hiếu  
 Kế toán trưởng

  
 Nguyễn Xuân Hiền  
 Tổng Giám đốc

Hà Nội, Việt Nam

Ngày 17 tháng 10 năm 2022