



CÔNG TY CỔ PHẦN ĐỊA ỐC ĐÀ LẠT
DALAT REAL ESTATE JOINT STOCK COMPANY

* Địa chỉ : 25- Trần Phú - Phường 3 - Tp. Đà Lạt - Tỉnh Lâm Đồng

* Mã số thuế : 58 00000142

* Điện thoại: 063.3822243

* E-mail: dalatreajsc@dalatreal.com.vn


* Fax: 0633.821433

* Website: dalatreal.com.vn

BÁO CÁO TÀI CHÍNH

(RIÊNG CÔNG TY MẸ)

Quý III Năm 2022



Đà Lạt, Tháng 10/2022

BẢNG CÂN ĐỐI KẾ TOÁN

Tại ngày 30 tháng 9 năm 2022

Đơn vị tính: VND

TÀI SẢN	Mã số	Thuyết minh	30/9/2022	01/01/2022
A. TÀI SẢN NGẮN HẠN	100		38,380,359,981	34,414,303,299
I. Tiền và các khoản tương đương tiền	110	V.1	410,453,850	400,997,912
1. Tiền	111		402,272,850	392,816,912
2. Các khoản tương đương tiền	112		8,181,000	8,181,000
II. Đầu tư tài chính ngắn hạn	120	V.12	-	-
1. Đầu tư nắm giữ đến ngày đáo hạn	123		-	-
III. Các khoản phải thu ngắn hạn	130		17,672,188,365	14,947,945,174
1. Phải thu ngắn hạn của khách hàng	131	V.2	9,795,565,821	8,636,553,490
2. Trả trước cho người bán ngắn hạn	132	V.3	3,733,632,371	3,708,642,427
3. Phải thu ngắn hạn khác	136	V.4	10,423,258,546	10,593,265,382
4. Dự phòng phải thu ngắn hạn khó đòi	137	V.5	(6,280,268,373)	(7,990,516,125)
5. Tài sản thiếu chờ xử lý	139	V.6	-	-
IV. Hàng tồn kho	140	V.7	19,572,545,652	18,491,224,811
1. Hàng tồn kho	141		19,572,545,652	18,491,224,811
2. Dự phòng giảm giá hàng tồn kho	149		-	-
V. Tài sản ngắn hạn khác	150		725,172,114	574,135,402
1. Chi phí trả trước ngắn hạn	151	V.8	-	-
2. Thuế GTGT được khấu trừ	152		141,075,258	-
3. Thuế và các khoản khác phải thu Nhà nước	153	V.15	584,096,856	574,135,402
4. Tài sản ngắn hạn khác	155		-	-
B. TÀI SẢN DÀI HẠN	200		32,644,276,709	36,720,689,207
I. Các khoản phải thu dài hạn	210		3,000,000	3,000,000
1. Phải thu dài hạn khác	216	V.4	3,000,000	3,000,000
II. Tài sản cố định	220		14,744,038,483	16,195,019,892
1. Tài sản cố định hữu hình	221	V.9	10,861,549,879	12,229,925,148
- Nguyên giá	222		34,345,572,185	34,345,572,185
- Giá trị hao mòn lũy kế	223		(23,484,022,306)	(22,115,647,037)
2. Tài sản cố định vô hình	227	V.10	3,882,488,604	3,965,094,744
- Nguyên giá	228		5,538,892,859	5,538,892,859
- Giá trị hao mòn lũy kế	229		(1,656,404,255)	(1,573,798,115)
III. Bất động sản đầu tư	230	V.11	17,185,981,162	17,807,064,055
- Nguyên giá	231		29,549,207,355	29,549,207,355
- Giá trị hao mòn lũy kế	232		(12,363,226,193)	(11,742,143,300)
IV. Tài sản dở dang dài hạn	240		-	-
1. Chi phí xây dựng cơ bản dở dang	242		-	-
V. Đầu tư tài chính dài hạn	250	V.12	(276,152,376)	1,434,095,376
1. Đầu tư vào công ty con	251		6,000,000,000	6,000,000,000
2. Đầu tư vào công ty liên kết, liên doanh	252		348,000,000	348,000,000
3. Dự phòng đầu tư tài chính dài hạn	254		(6,624,152,376)	(4,913,904,624)
VI. Tài sản dài hạn khác	260		987,409,440	1,281,509,884
1. Chi phí trả trước dài hạn	261	V.8	987,409,440	1,281,509,884
2. Tài sản dài hạn khác	268		-	-
TỔNG CỘNG TÀI SẢN	270		71,024,636,690	71,134,992,506

BẢNG CÂN ĐỐI KẾ TOÁN (tiếp theo)
Tại ngày 30 tháng 9 năm 2022

Đơn vị tính: VND

NGUỒN VỐN	Mã số	Thuyết minh	30/9/2022	01/01/2022
C. NỢ PHẢI TRẢ	300		69,792,220,512	68,504,088,911
I. Nợ ngắn hạn	310		62,370,272,310	61,641,750,362
1. Phải trả người bán ngắn hạn	311	V.13	9,746,534,614	10,041,479,911
2. Người mua trả tiền trước ngắn hạn	312		4,980,460,313	1,521,332,129
3. Thuế và các khoản phải nộp Nhà nước	313	V.14	1,257,179,857	2,144,265,375
4. Phải trả người lao động	314		161,931,900	180,626,063
5. Chi phí phải trả ngắn hạn	315	V.15	26,800,783,677	24,426,246,618
6. Doanh thu chưa thực hiện ngắn hạn	318		(167,757,576)	2,194,422,500
7. Phải trả ngắn hạn khác	319	V.16	4,086,139,525	4,128,377,766
8. Vay và nợ thuê tài chính ngắn hạn	320	V.17	15,505,000,000	17,005,000,000
II. Nợ dài hạn	330		7,421,948,202	6,862,338,549
1. Doanh thu chưa thực hiện dài hạn	336	V.18	6,618,598,202	4,658,988,547
2. Phải trả dài hạn khác	337	V.16	803,350,000	803,350,000
3. Vay và nợ thuê tài chính dài hạn	338	V.17	-	1,400,000,002
D. VỐN CHỦ SỞ HỮU	400		1,232,416,178	2,630,903,595
I. Vốn chủ sở hữu	410	V.19	1,232,416,178	2,630,903,595
1. Vốn góp của chủ sở hữu	411		45,000,000,000	45,000,000,000
- Cổ phiếu phổ thông có quyền biểu quyết	411a		45,000,000,000	45,000,000,000
- Cổ phiếu ưu đãi	411b		-	-
2. Thặng dư vốn cổ phần	412		6,430,669,829	6,430,669,829
3. Quỹ đầu tư phát triển	418		2,785,162,494	2,785,162,494
4. Quỹ khác thuộc vốn chủ sở hữu	420		303,715,085	303,715,085
5. Lợi nhuận sau thuế chưa phân phối	421		(53,287,131,230)	(51,888,643,813)
- LNST chưa PP lũy kế đến cuối kỳ trước	421a		(51,888,643,813)	(46,698,091,672)
- LNST chưa phân phối kỳ này	421b		(1,398,487,417)	(5,190,552,141)
5. Nguồn vốn đầu tư XDCB	422		-	-
II. Nguồn kinh phí và quỹ khác	430		-	-
1. Nguồn kinh phí	431		-	-
2. Nguồn kinh phí đã hình thành TSCĐ	433		-	-
TỔNG CỘNG NGUỒN VỐN	440		71,024,636,690	71,134,992,506


Người lập biểu



Huỳnh Thị Lộc

Đà Lạt, ngày 18 tháng 10 năm 2022

Kế toán trưởng



Nguyễn Văn Hoà

Tổng Giám Đốc



Đinh Thanh Tâm

BÁO CÁO KẾT QUẢ HOẠT ĐỘNG KINH DOANH
 Quý 03 năm 2022

Đơn vị tính: VND

CHỈ TIÊU	Mã số	Thuyết minh	Quý này năm nay	Quý này năm trước	Lũy kế từ đầu năm đến cuối Quý này (Năm nay)	Lũy kế từ đầu năm đến cuối Quý này (Năm trước)
1. Doanh thu bán hàng và cung cấp dịch vụ	01	VI.25	3,796,328,100	1,895,578,799	8,813,615,893	6,279,774,310
2. Các khoản giảm trừ doanh thu	02		-	-	-	-
3. Doanh thu thuần về bán hàng và CCDV	10		3,796,328,100	1,895,578,799	8,813,615,893	6,279,774,310
4. Giá vốn hàng bán	11	VI.27	1,608,657,908	997,755,479	4,768,011,971	3,306,942,976
5. Lợi nhuận gộp về bán hàng và CCDV	20		2,187,670,192	897,823,320	4,045,603,922	2,972,831,334
6. Doanh thu hoạt động tài chính	21	VI.26	357,159	146,166	689,327	496,416
7. Chi phí tài chính	22	VI.28	600,000,000	536,871,000	2,125,304,998	1,504,375,412
Trong đó: Chi phí lãi vay	23		600,000,000	536,871,000	2,125,304,998	1,504,375,412
8. Chi phí bán hàng	24		-	-	-	-
9. Chi phí quản lý doanh nghiệp	25		494,668,741	544,018,792	2,143,919,573	2,153,413,219
10. Lợi nhuận thuần từ hoạt động kinh doanh	30		1,093,358,610	(182,920,306)	(222,931,322)	(684,460,881)
11. Thu nhập khác	31		-	-	-	390,576,200
12. Chi phí khác	32		482,449,016	534,362,992	1,175,556,095	1,622,327,025
13. Lợi nhuận khác	40		(482,449,016)	(534,362,992)	(1,175,556,095)	(1,231,750,825)
14. Tổng lợi nhuận kế toán trước thuế	50		610,909,594	(717,283,298)	(1,398,487,417)	(1,916,211,706)
15. Chi phí thuế TNDN hiện hành	51	VI.30	-	-	-	-
16. Chi phí thuế TNDN hoãn lại	52	VI.30	-	-	-	-
17. Lợi nhuận sau thuế thu nhập doanh nghiệp	60		610,909,594	(717,283,298)	(1,398,487,417)	(1,916,211,706)
18. Lãi cơ bản trên cổ phiếu (*)	70		136	(159)	(311)	(426)


00
G T
Đ
L
T. L


Đà Lạt, ngày 18 tháng 10 năm 2022

Người lập biểu

Kế toán trưởng

Tổng giám đốc









Huỳnh Thị Lộc

Nguyễn Văn Hòa

Đinh Thanh Tâm

CÔNG TY CỔ PHẦN ĐỊA ỐC ĐÀ LẠT

25-Trần Phú - Phường 3- Tp. Đà Lạt- Tỉnh Lâm Đồng

Điện thoại: 02633 822 243 Fax: 02633 821 433

Báo cáo tài chính riêng Cty mẹ

Quý 03 Năm 2022

BÁO CÁO LƯU CHUYỂN TIỀN TỆ

(Theo phương pháp trực tiếp)

Quý 03 năm 2022

Đơn vị tính: VNĐ

CHỈ TIÊU	Mã số	Thuyết minh	09 tháng đầu năm 2022	09 tháng đầu năm 2021
1	2	3	4	5
I. LƯU CHUYỂN TIỀN TỪ HOẠT ĐỘNG KINH DOANH				
1. Tiền thu bán hàng, cung cấp dịch vụ và doanh thu khác	01		11,197,230,016	5,332,599,182
2. Tiền chi trả cho người cung cấp hàng hóa và dịch vụ	02		(1,658,719,709)	(992,210,580)
3. Tiền chi trả cho người lao động	03		(917,233,341)	(1,076,135,734)
4. Tiền chi trả lãi vay	04		(25,304,998)	(113,383,368)
5. Tiền chi nộp thuế thu nhập doanh nghiệp	05		-	-
6. Tiền thu khác từ hoạt động kinh doanh	06		9,834,087,230	8,181,213,867
7. Tiền chi khác cho hoạt động kinh doanh	07		(15,521,209,435)	(8,791,240,577)
Lưu chuyển tiền thuần từ hoạt động kinh doanh	20		2,908,849,763	2,540,842,790
II. LƯU CHUYỂN TIỀN TỪ HOẠT ĐỘNG ĐẦU TƯ				
1. Tiền chi để mua sắm, xây dựng TSCĐ, BĐSĐT và các TSDH khác	21		-	-
2. Tiền thu từ thanh lý, nhượng bán TSCĐ, BĐSĐT và các TSDH khác	22		-	-
3. Tiền chi cho vay, mua các công cụ nợ của đơn vị khác	23		-	-
4. Tiền thu hồi cho vay, bán lại các công cụ nợ của đơn vị khác	24		-	-
5. Tiền chi đầu tư góp vốn vào đơn vị khác	25		-	-
6. Tiền thu hồi đầu tư góp vốn vào đơn vị khác	26		-	-
2. Tiền thu lãi cho vay, cổ tức và lợi nhuận được chia	27		606,177	395,892
Lưu chuyển tiền thuần từ hoạt động đầu tư	30		606,177	395,892
III. LƯU CHUYỂN TIỀN TỪ HOẠT ĐỘNG TÀI CHÍNH				
1. Tiền thu từ phát hành cổ phiếu, nhận vốn góp của chủ sở hữu	31		-	-
2. Tiền trả vốn góp cho chủ sở hữu, mua lại CP của DN đã phát hành	32		-	-
3. Tiền vay ngắn hạn, dài hạn nhận được	33		-	-
4. Tiền chi trả nợ gốc vay	34		(2,900,000,002)	(2,569,500,000)
5. Tiền chi trả nợ thuê tài chính	35		-	-
6. Cổ tức, lợi nhuận đã trả cho chủ sở hữu	36		-	-
Lưu chuyển tiền thuần từ hoạt động tài chính	40		(2,900,000,002)	(2,569,500,000)
- Lưu chuyển tiền thuần trong kỳ (20+30+40)	50		9,455,938	(28,261,318)
- Tiền và tương đương tiền đầu kỳ	60		392,816,912	757,308,290
- Ảnh hưởng của thay đổi tỷ giá hối đoái quy đổi ngoại tệ	61		-	-
- Tiền và tương đương tiền cuối kỳ (50+60+61)	70	VII.34	402,272,850	729,046,972

142
Y
40C
T
M DOW

Đà Lạt, ngày 18 tháng 10 năm 2022

Người lập biểu

Kế toán trưởng

Nguyễn Văn Hòa

Tổng Giám đốc

CÔNG TY
CỔ PHẦN ĐỊA ỐC
ĐÀ LẠT

S.B.K.K.D: 58000142-C.T.P
TP. ĐÀ LẠT - T. LÂM ĐỒNG

Đinh Thanh Tâm

THUYẾT MINH BÁO CÁO TÀI CHÍNH

Quý 03 năm 2022

I. Đặc điểm hoạt động của doanh nghiệp :

1. Hình thức sở hữu vốn :

Công ty Cổ phần Địa ốc Đà Lạt được thành lập từ việc cổ phần hoá Doanh nghiệp Nhà nước Công ty Kinh doanh & Phát triển nhà Lâm Đồng, theo Quyết định số 3747/QĐ-UBND ngày 19 tháng 12 năm 2006 của UBND tỉnh Lâm Đồng.

Công ty hoạt động theo Giấy chứng nhận đăng ký kinh doanh số 4203000171 ngày 27 tháng 12 năm 2007 do sở Kế hoạch và Đầu tư tỉnh Lâm Đồng cấp, với vốn điều lệ: 45.000.000.000 đồng (Bốn lăm tỷ đồng).

Tại ngày 31/05/2011 Công ty CP Địa ốc Đà Lạt đã tách Công ty 274 thành Công ty TNHH MTV Xây dựng Địa ốc Đà Lạt và Công ty Địa ốc Bảo Lộc thành Công ty TNHH MTV Địa ốc Bảo Lộc; Công ty CP Địa ốc Đà Lạt làm chủ sở hữu, chiếm 100% vốn điều lệ tại 2 Công ty trên.

2. Lĩnh vực kinh doanh : Xây lắp, thương mại, dịch vụ

3. Ngành nghề kinh doanh :

Kinh doanh bất động sản, cho thuê nhà làm việc, nhà ở. Thi công xây lắp các công trình dân dụng, giao thông thuỷ lợi, công nghiệp. Sản xuất kinh doanh vật liệu xây dựng, kinh doanh vận tải hàng. Lập quy hoạch, tư vấn kiến trúc. Kinh doanh dịch vụ lưu trú, ăn uống, giải trí, dịch vụ lễ hành, vận chuyển khách.

4. Đặc điểm hoạt động của doanh nghiệp trong năm tài chính có ảnh hưởng đến báo cáo tài chính.

II. Kỳ kế toán, đơn vị tiền tệ sử dụng trong kế toán:

1 - Kỳ kế toán bắt đầu từ ngày 01/01 và kết thúc vào ngày 31/12 .

2 - Đơn vị tiền tệ sử dụng trong ghi chép kế toán là đồng Việt Nam (VNĐ)

III. Chuẩn mực và chế độ kế toán áp dụng :

1 - Chế độ kế toán áp dụng: Công ty áp dụng Chế độ kế toán Việt Nam ban hành theo quyết định số 15/2006/QĐ/BTC ngày 20/03/2006.

2 - Tuyên bố về việc tuân thủ Chuẩn mực kế toán và Chế độ kế toán: Công ty đã áp dụng các Chuẩn mực kế toán Việt Nam và các văn bản hướng dẫn chuẩn mực do Nhà nước ban hành. Các báo cáo tài chính đã được lập và trình bày theo đúng mọi quy định của từng Chuẩn mực, thông tư hướng dẫn Chuẩn mực và Chế độ kế toán hiện hành.

3 - Hình thức kế toán áp dụng: Công ty đang áp dụng hình thức kế toán trên máy vi tính theo hình thức Chứng từ ghi sổ.

IV. Các chính sách kế toán áp dụng :

1. Nguyên tắc ghi nhận các khoản tiền và các khoản tương đương tiền:

Các khoản đầu tư ngắn hạn không quá 3 tháng có khả năng chuyển đổi dễ dàng thành tiền và không có nhiều rủi ro trong chuyển đổi thành tiền kể từ ngày mua khoản đầu tư đó tại thời điểm báo cáo.

Các nghiệp vụ phát sinh bằng ngoại tệ được qui đổi ra đồng Việt Nam theo tỷ giá giao dịch thực tế (hoặc tỷ giá bình quân liên hàng) tại thời điểm phát sinh nghiệp vụ. Tại thời điểm cuối năm các

khoản mục có gốc ngoại tệ được qui đổi theo tỷ giá bình quân liên ngân hàng do Ngân hàng Nhà nước Việt Nam công bố vào ngày kết thúc niên độ kế toán.

2. Nguyên tắc ghi nhận hàng tồn kho:

Hàng tồn được tính theo giá mua thực tế và các chi phí thực tế có liên quan.

Trường hợp giá trị thuần có thể thực hiện được thấp hơn giá mua thực tế thì phải tính theo giá trị thuần có thể thực hiện được. Giá gốc hàng tồn kho bao gồm chi phí thu mua, chi phí chế biến và các chi phí liên quan trực tiếp khác phát sinh để có được hàng tồn kho ở địa điểm và trạng thái hiện tại.

Giá trị hàng tồn kho được xác định theo phương pháp bình quân gia quyền.

Hàng tồn kho được hạch toán theo phương pháp kê khai thường xuyên.

Dự phòng giảm giá hàng tồn kho được lập vào thời điểm cuối năm là số chênh lệch giữa giá gốc của hàng tồn kho lớn hơn giá trị thuần có thể thực hiện được của chúng.

3. Nguyên tắc ghi nhận và khấu hao TSCĐ và bất động sản đầu tư:

Tài sản cố định được ghi nhận theo giá gốc. Trong quá trình sử dụng, tài sản cố định được ghi nhận theo nguyên giá, hao mòn lũy kế và giá trị còn lại.

Khấu hao được tính theo phương pháp đường thẳng. Thời gian sử dụng các loại tài sản cố định được xác định theo Thông tư số 203/2009/TT-BTC ngày 20 tháng 10 năm 2009 về chế độ quản lý, sử dụng và trích khấu hao TSCĐ của Bộ Tài Chính.

4. Nguyên tắc ghi nhận và khấu hao bất động sản đầu tư

5. Nguyên tắc ghi nhận các khoản đầu tư tài chính:

Khoản đầu tư vào công ty con, công ty liên kết được kế toán theo phương pháp giá gốc. Lợi nhuận thuần được chia từ công ty con, công ty liên kết phát sinh sau ngày đầu tư được ghi nhận vào báo cáo kết quả hoạt động kinh doanh. Các khoản được chia khác (ngoài lợi nhuận thuần) được coi là phần thu hồi các khoản đầu tư và được ghi nhận là khoản giảm trừ giá gốc đầu tư.

Các khoản đầu tư tại thời điểm báo cáo, nếu:

- Có thời hạn thu hồi hoặc đáo hạn không quá 3 tháng kể từ ngày mua được coi là "tương đương tiền".
- Có thời hạn thu hồi vốn dưới 1 năm hoặc trong 1 chu kỳ kinh doanh được phân loại là tài sản ngắn hạn,
- Có thời hạn thu hồi vốn trên 1 năm hoặc trong hơn 1 chu kỳ kinh doanh được phân loại là tài sản dài hạn.

6. Nguyên tắc ghi nhận và vốn hóa các khoản chi phí đi vay:

Chi phí đi vay được ghi nhận vào chi phí sản xuất kinh doanh trong kỳ phát sinh, trừ khi chi phí đi vay liên quan trực tiếp đến việc đầu tư xây dựng hoặc sản xuất tài sản dở dang được tính vào giá trị của tài sản đó (Vốn hóa) khi có đủ các điều kiện quy định trong Chuẩn mực kế toán Việt Nam số 16 "chi phí đi vay".

7. Nguyên tắc ghi nhận và vốn hóa các chi phí khác:

Các chi phí trả trước liên quan đến chi phí sản xuất kinh doanh năm tài chính hiện tại được ghi nhận là chi phí trả trước ngắn hạn và được tính vào chi phí sản xuất kinh doanh trong năm tài chính.

Đối với các chi phí liên quan đến kết quả hoạt động sản xuất kinh doanh của nhiều niên độ kế toán được ghi nhận là chi phí trả trước dài hạn.

8. Nguyên tắc ghi nhận chi phí phải trả:

Các khoản chi phí thực tế chưa phát sinh nhưng được tính trước vào chi phí sản xuất kinh doanh trong kỳ để đảm bảo khi các khoản chi trả phát sinh thực tế không gây đột biến cho chi phí sản xuất kinh doanh. Việc hạch toán các chi phí phải trả vào chi phí sản xuất kinh doanh trong kỳ phải thực hiện trên nguyên tắc phù hợp giữa doanh thu và chi phí phát sinh trong kỳ.

9. Nguyên tắc và phương pháp ghi nhận các khoản dự phòng phải trả:

10. Nguyên tắc ghi nhận vốn chủ sở hữu:



11. Nguyên tắc và phương pháp ghi nhận doanh thu:

Doanh thu bán hàng được ghi nhận khi đồng thời thỏa mãn các điều kiện sau:

- Phần lớn rủi ro và lợi ích gắn liền với quyền sở hữu sản phẩm hoặc hàng hóa đã được chuyển giao cho người mua;
- Công ty không còn nắm giữ quyền quản lý hàng hóa như người sở hữu hàng hóa hoặc quyền kiểm soát hàng hóa;
- Doanh thu được xác định tương đối chắc chắn;
- Công ty đã thu hoặc sẽ thu được lợi ích từ giao dịch bán hàng;
- Xác định được chi phí liên quan đến giao dịch bán hàng.

Doanh thu cung cấp dịch vụ được ghi nhận khi kết quả của giao dịch đó được xác định một cách đáng tin cậy. Trường hợp việc cung cấp dịch vụ liên quan đến nhiều kỳ thì doanh thu được ghi nhận trong kỳ theo kết quả phần công việc đã hoàn thành vào ngày lập Bảng cân đối kế toán của kỳ đó. Kết quả của giao dịch cung cấp dịch vụ được xác định khi thỏa mãn các điều kiện sau:

- Doanh thu được xác định tương đối chắc chắn;
- Có khả năng thu được lợi ích kinh tế từ giao dịch cung cấp dịch vụ đó;
- Xác định được phần công việc đã hoàn thành vào ngày lập Bảng cân đối kế toán.
- Xác định được chi phí phát sinh cho giao dịch và chi phí để hoàn thành giao dịch cung cấp dịch vụ đó.

Doanh thu hoạt động tài chính: Doanh thu phát sinh từ tiền lãi, tiền bản quyền, lợi nhuận được chia và các khoản doanh thu hoạt động tài chính khác được ghi nhận khi thỏa mãn đồng thời hai điều kiện sau:

- Có khả năng thu được lợi ích kinh tế từ giao dịch đó
- Doanh thu được xác định tương đối chắc chắn.

Cổ tức, lợi nhuận được chia được ghi nhận khi công ty được quyền nhận cổ tức hoặc được quyền nhận lợi nhuận từ việc góp vốn.

Doanh thu hợp đồng xây dựng: Trường hợp được thanh toán theo giá trị khối lượng thực hiện, khi kết quả thực hiện hợp đồng xây dựng được xác định một cách đáng tin cậy và được khách hàng xác nhận thì doanh thu và chi phí liên quan đến hợp đồng được ghi nhận tương ứng với phần công việc đã hoàn thành được khách hàng xác nhận trong kỳ phản ánh trên hóa đơn đã lập.

12. Nguyên tắc và phương pháp ghi nhận chi phí tài chính:

Các khoản chi phí được ghi nhận vào chi phí tài chính bao gồm các khoản chi phí hoặc các khoản lỗ liên quan đến hoạt động đầu tư tài chính, chi phí cho vay và đi vay vốn, chi phí góp vốn liên doanh, liên kết..

13. Nguyên tắc và phương pháp ghi nhận chi phí thuế thu nhập doanh nghiệp hiện hành, chi phí thuế thu nhập doanh nghiệp hoãn lại.

Chi phí thuế thu nhập doanh nghiệp hiện hành được xác định trên cơ sở thu nhập chịu thuế và thuế suất thuế thu nhập doanh nghiệp.

Chi phí thuế thu nhập doanh nghiệp hoãn lại được xác định trên cơ sở số chênh lệch tạm thời được khấu trừ, số chênh lệch tạm thời chịu thuế và thuế suất thuế thu nhập doanh nghiệp.

14. Các nghiệp vụ dự phòng rủi ro hối đoái

15. Các nguyên tắc và phương pháp kế toán khác.

580
CỔ
PH
Đ
VÀ L

V- Thông tin bổ sung cho các khoản mục trình bày trong Bảng cân đối kế toán

	Cuối kỳ	Đầu kỳ
01-Tiền		
- Tiền mặt	59,107,746	8,722,485
- Tiền gửi ngân hàng	343,165,104	384,094,427
- Các khoản tương đương tiền	8,181,000	8,181,000
Cộng	410,453,850	400,997,912
02-Các khoản đầu tư tài chính ngắn hạn		
- Đầu tư ngắn hạn khác		
- Dự phòng giảm giá đầu tư ngắn hạn		
Cộng		
03-Các khoản phải thu ngắn hạn khác		
- Phải thu khách hàng	9,795,565,821	8,636,553,490
- Trả trước cho người bán	3,733,632,371	3,708,642,427
- Phải thu khác	10,423,258,546	10,593,265,382
- Dự phòng phải thu ngắn hạn khó đòi	(6,280,268,373)	(7,990,516,125)
Cộng	17,672,188,365	14,947,945,174
04-Hàng tồn kho		
- Nguyên liệu, vật liệu	1,137,428,793	1,132,108,388
- Công cụ, dụng cụ	21,420,933	6,293,660
- Chi phí SX, KD dở dang	18,095,562,599	17,206,847,237
- Thành phẩm	318,133,327	145,975,526
- Hàng hóa	-	-
- Dự phòng giảm giá hàng tồn kho	-	-
Cộng	19,572,545,652	18,491,224,811
05-Thuế và các khoản phải thu Nhà nước		
- Thuế GTGT còn được khấu trừ	141,075,258	-
- Các khoản thuế nộp thừa cho Nhà nước		
- Các khoản khác phải thu Nhà nước	584,096,856	574,135,402
Cộng	725,172,114	574,135,402
06-Tài sản ngắn hạn khác		
- Tạm ứng	290,186,837	263,515,000
- Ký quỹ, ký cược ngắn hạn		-
Cộng	290,186,837	263,515,000
07-Các khoản phải thu dài hạn		

30
NC
AN
I
7.1

08- Tăng, giảm tài sản cố định hữu hình

KHOẢN MỤC	Nhà cửa, VKT	Máy móc thiết bị	Phương tiện VT	TB- DC quản lý	TSCĐ khác	Tổng cộng
1. Nguyên giá TSCĐ hữu hình						
Số dư đầu năm	9,111,639,097	21,132,402,718	3,864,304,308	237,226,062	-	34,345,572,185
- Mua trong kỳ						-
- Đầu tư XDCB hoàn thành						-
- Tặng khác						-
- Thanh lý, nhượng bán						-
- Giảm khác						-
Số dư cuối kỳ	9,111,639,097	21,132,402,718	3,864,304,308	237,226,062	-	34,345,572,185
2. Giá trị hao mòn lũy kế						
Số dư đầu năm	4,627,500,967	13,586,480,431	3,664,439,577	237,226,062	-	22,115,647,037
- Khấu hao trong kỳ	288,727,182	833,340,539	246,307,548	-	-	1,368,375,269
- Tặng khác	-	-	-	-	-	0
- Thanh lý, nhượng bán						
- Giảm khác						
Số dư cuối kỳ	4,916,228,149	14,419,820,970	3,910,747,125	237,226,062	-	23,484,022,306
3. Giá trị còn lại của TSCĐ HH						
- Tại ngày đầu năm	4,484,138,130	7,545,922,287	199,864,731	-	-	12,229,925,148
- Tại ngày cuối kỳ	4,195,410,948	6,712,581,748	46,442,817	0	-	10,861,549,879

09- Tăng giảm tài sản cố định thuế tài chính:

10- Tăng giảm tài sản cố định vô hình

Khoản mục	Quyền sử dụng đất	Quyền phát hành	Phần mềm máy tính	Nhãn hiệu hàng hóa	TSCĐ vô hình khác	Tổng cộng
1. Nguyên giá TSCĐ vô hình						
Số dư đầu năm	4,404,107,500		141,958,364		992,826,995	5,538,892,859
- Mua trong kỳ						-
- Tạo ra từ nội bộ doanh nghiệp						-
- Tặng khác						-
- Thanh lý, nhượng bán						-
Số dư cuối kỳ	4,404,107,500	-	141,958,364	-	992,826,995	5,538,892,859
2. Giá trị hao mòn lũy kế						
Số dư đầu năm	1,168,436,673		141,958,364		263,403,078	1,573,798,115
- Khấu hao trong kỳ	67,406,610				15,199,530	82,606,140
- Thanh lý, nhượng bán						-
- Giảm khác						-
Số dư cuối kỳ	1,235,843,283	-	141,958,364	-	278,602,608	1,656,404,255
3. Giá trị còn lại của TSCĐVH						
- Tại ngày đầu năm	3,235,670,827	-	-	-	729,423,917	3,965,094,744
- Tại ngày cuối kỳ	3,168,264,217	-	-	-	714,224,387	3,882,488,604

Cuối kỳ

Đầu kỳ

0

0

11- Chi phí xây dựng cơ bản dở dang:

12 - Tăng giảm bất động sản đầu tư:

Khoản mục	Nhà cửa	Quyền sử dụng đất	Tổng cộng
1. Nguyên giá bất động sản đầu tư			
- Số dư đầu kỳ	16,266,575,243	13,282,632,112	29,549,207,355
- Tăng trong kỳ			-
- Giảm trong kỳ			
Số dư cuối kỳ	16,266,575,243	13,282,632,112	29,549,207,355
2. Giá trị hao mòn lũy kế			-
Số dư đầu kỳ	8,109,763,661	3,632,379,639	11,742,143,300
- Tăng trong kỳ	437,863,440	183,219,453	621,082,893
- Giảm trong kỳ	-	-	-
Số dư cuối kỳ	8,547,627,101	3,815,599,092	12,363,226,193
3. Giá trị còn lại của BĐSĐT			-
- Tại ngày đầu năm	8,156,811,582	9,650,252,473	17,807,064,055
- Tại ngày cuối kỳ	7,718,948,142	9,467,033,020	17,185,981,162

- T.C.P *

	<u>Cuối kỳ</u>	<u>Đầu kỳ</u>
13- Đầu tư tài chính dài hạn	6,348,000,000	6,348,000,000
13.1-Đầu tư vào công ty con	6,000,000,000	6,000,000,000
- Công ty TNHH MTV Xây dựng Địa ốc Đà Lạt (100%)	4,000,000,000	4,000,000,000
- Công ty TNHH MTV Địa ốc Bảo Lộc (100%)	2,000,000,000	2,000,000,000
13.2- Đầu tư vào công ty liên kết, liên doanh (29%)	348,000,000	348,000,000
14- Tài sản dài hạn khác	Cuối kỳ	Đầu kỳ
-Chi phí trả trước dài hạn	987,409,440	1,281,509,884
- Ký quỹ, ký cược dài hạn	-	-
Cộng	987,409,440	1,281,509,884
15- Nợ ngắn hạn	Cuối kỳ	Đầu kỳ
15.1- Vay và nợ ngắn hạn	15,505,000,000	17,005,000,000
15.2- Phải trả người bán	9,746,534,614	10,041,479,911
15.3- Người mua trả trước	4,980,460,313	1,521,332,129
15.4-Thuế và các khoản phải nộp nhà nước	1,257,179,857	2,144,265,375
- Thuế giá trị gia tăng		
- Thuế thu nhập doanh nghiệp		
- Thuế thu nhập cá nhân		
- Thuế tài nguyên		
- Thuế nhà đất và tiền thuê đất		
- Các loại thuế khác		
- Các khoản phí, lệ phí và các khoản phải nộp khác		
15.5- Phải trả người lao động	161,931,900	180,626,063
15.6- Doanh thu chưa thực hiện ngắn hạn	(167,757,576)	2,194,422,500
15.7- Chi phí Phải trả ngắn hạn	26,800,783,677	24,426,246,618
15.8-Các khoản phải trả khác	4,086,139,525	4,128,377,766
- Kinh phí công đoàn		
- Bảo hiểm xã hội, y tế		
- Phải trả về cổ phần hoá		
- Các khoản phải trả, phải nộp khác		
Cộng nợ ngắn hạn	62,370,272,310	61,641,750,362
16- Nợ dài hạn	Cuối kỳ	Đầu kỳ
16.1- Vay và nợ dài hạn	-	1,400,000,002
16.2- Dự phòng trợ cấp mất việc làm	-	-
16.3- Doanh thu chưa thực hiện dài hạn	6,618,598,202	4,658,988,547
16.4- Phải trả dài hạn khác	803,350,000	803,350,000
Cộng nợ dài hạn	7,421,948,202	6,862,338,549



17- Vốn chủ sở hữu

a. Bảng đối chiếu biến động của vốn chủ sở hữu

Khoản mục	Vốn đầu tư của CSH	Thặng dư vốn cổ phần	Quỹ đầu tư phát triển	Quỹ khác thuộc vốn chủ sở hữu	Quỹ dự phòng tài chính	Lợi nhuận chưa phân phối
Số dư đầu năm	45,000,000,000	6,430,669,829	2,785,162,494	303,715,085		(51,888,643,813)
Tăng vốn trong năm						
Lợi nhuận trong năm						(1,398,487,417)
Tăng khác						
Cổ tức phải trả						
Trích lập các quỹ						
Chi thù lao HĐQT, BKS, BDH						
Trích quỹ khen thưởng, phúc lợi						
Giảm khác						
Số dư cuối kỳ	45,000,000,000	6,430,669,829	2,785,162,494	303,715,085	0	(53,287,131,230)

5000
CÔNG
PHÂN
ĐÀ
LAT-

20- Các khoản giảm trừ doanh thu

21- Doanh thu thuần về bán hàng và cung cấp dịch vụ

- Doanh thu thuần trao đổi sản phẩm, hàng hóa
- Doanh thu thuần trao đổi dịch vụ

Cộng

22- Giá vốn hàng bán

- Giá vốn của hàng hóa đã bán
- Giá vốn của thành phẩm đã bán
- Giá vốn của dịch vụ đã cung cấp
- Dự phòng giảm giá hàng tồn kho

Cộng

23- Doanh thu hoạt động tài chính

- Lãi tiền gửi, tiền cho vay
- Doanh thu hoạt động tài chính khác

Cộng

24- Chi phí tài chính

- Lãi tiền vay
- Chi phí tài chính khác

Cộng

25- Chi phí bán hàng

26- Chi phí quản lý doanh nghiệp

27- Thu nhập khác

28- Chi phí khác

29- Chi phí thuế thu nhập doanh nghiệp hiện hành

30 - Thông tin về các bên liên quan

Quý 03/2022	Quý 03/2021
3,796,328,100	1,895,578,799
3,796,328,100	1,895,578,799
Quý 03/2022	Quý 03/2021
1,608,657,908	997,755,479
1,608,657,908	997,755,479
Quý 03/2022	Quý 03/2021
357,159	146,166
357,159	146,166
Quý 03/2022	Quý 03/2021
600,000,000	536,871,000
600,000,000	536,871,000
-	-
494,668,741	544,018,792
-	-
482,449,016	534,362,992

Ngày 18 tháng 10 năm 2022

Người lập biểu

Kế toán trưởng

Tổng Giám đốc

Huỳnh Thị Lộc

Nguyễn Văn Hòa

Đinh Thanh Tâm

