

**Phụ lục VI**

**CÔNG BỐ THÔNG TIN BẤT THƯỜNG**

(Ban hành kèm theo Quyết định số.../QĐ-SGDVN ngày..... của Tổng Giám đốc Sở Giao dịch Chứng khoán Việt Nam về Quy chế Công bố thông tin tại Sở Giao dịch Chứng khoán Việt Nam)

**Công ty Cổ phần  
Dây và Cáp điện Taya Việt Nam**

**CỘNG HÒA XÃ HỘI CHỦ NGHĨA VIỆT NAM  
Độc lập – Tự do – Hạnh phúc**

Số: 2110/22/Taya-Vn-cbtt

Biên Hòa, ngày 21 tháng 10 năm 2022

**CÔNG BỐ THÔNG TIN BẤT THƯỜNG**

**Kính gửi: Ủy Ban Chứng Khoán Nhà Nước  
Sở Giao dịch Chứng khoán thành phố Hồ Chí Minh**

1. Tên tổ chức: Công ty Cổ phần Dây và Cáp điện Taya Việt Nam

- Mã chứng khoán: TYA

- Địa chỉ: số 1, đường 1A, Khu công nghiệp Biên Hòa II, Biên Hòa, Đồng Nai.

- Điện thoại liên hệ/Tel: 0251-3836361-4

Fax: 0251-3836388

- E-mail: vndnstock@mail.taya.com.tw

2. Nội dung thông tin công bố:

Giải trình và báo cáo tài chính quý 3 năm 2022 Tổng hợp của công ty Taya-VN.

3. Thông tin này đã được công bố trên trang thông tin điện tử của công ty vào ngày 21/10/2022 Tại đường dẫn: [www.taya.com.vn](http://www.taya.com.vn) mục Quan hệ cổ đông.

Chúng tôi xin cam kết các thông tin công bố trên đây là đúng sự thật và hoàn toàn chịu trách nhiệm trước pháp luật về nội dung các thông tin đã công bố.

Tài liệu đính kèm:

Công ty Cổ phần Dây và Cáp điện Taya Việt Nam

**Người UQ CBTT**



**LINH THIN PAU**

(Trưởng phòng Quản lý Chứng khoán)

**CÔNG BỐ THÔNG TIN**

**Kính gửi: Ủy Ban Chứng Khoán Nhà Nước  
Sở Giao Dịch Chứng Khoán TP. HCM**

Tên công ty : Công ty Cổ phần Dây và Cáp điện Taya Việt Nam  
Trụ sở chính : Số 1, đường 1A, Khu Công nghiệp Biên Hòa II, Biên Hòa, Đồng Nai.  
Điện thoại : 0251-3836361-4 Fax : 0251-3836388  
Người thực hiện công bố thông tin: Linh Thin Pau  
Địa chỉ : Số 1, đường 1A, Khu Công nghiệp Biên Hòa II, Biên Hòa, Đồng Nai.

Công ty Cổ phần Dây và Cáp điện Taya Việt Nam giải trình kết quả kinh doanh tổng hợp quý 3/2022 của công ty lợi nhuận giảm so với cùng kỳ năm trước như sau:

**So sánh kết quả kinh doanh công ty (Tổng hợp):**

ĐVT: VNĐ

Nội dung	Quý 3/2022	Quý 3/2021	Tăng/giảm	Tăng/giảm %
Doanh thu thuần	499,834,660,446	373,422,775,248	126,411,885,198	33.9%
Giá vốn hàng bán	494,920,010,230	350,527,941,158	144,392,069,072	41.2%
Lợi nhuận sau thuế	-13,399,620,707	-729,060,073	-12,670,560,634	1737.9%

**Giải trình:**

Doanh thu thuần quý 3 năm 2022 tổng hợp của công ty so với cùng kỳ năm 2021 tuy gia tăng 126.4 tỷ đồng (33.9%). Tuy nhiên, do ảnh hưởng bởi kinh tế thế giới suy yếu và giá đồng nguyên liệu thế giới biến động mạnh trong quý 3/2022 khiến công ty phải chịu tổn thất giảm giá hàng tồn kho gây thua lỗ trong quý.

- Giá đồng LME bình quân quý 3/2022 khoảng USD7,741.82/Tấn, quý 3/2021 khoảng USD9,371.62/Tấn.

Công ty cam kết nội dung giải trình trên đúng sự thật và chịu trách nhiệm trước pháp luật.

Người CBTT được ủy quyền



LINH THIN PAU



WANG TING SHU

Đơn vị báo cáo: CÔNG TY CỔ PHẦN DÂY VÀ CÁP ĐIỆN TAYA VIỆT NAM

Địa chỉ: Số 1 đường 1A Khu công nghiệp Biên Hòa II Biên Hòa, Đồng Nai

## BẢNG CÂN ĐỐI KẾ TOÁN (TỔNG HỢP)


Tại ngày 30 tháng 09 năm 2022

(Áp dụng cho doanh nghiệp đáp ứng giả định hoạt động liên tục)

TÀI SẢN	Mã số	Thuyết minh	Số cuối quý	Số đầu năm
1	2	3	4	5
<b>A - TÀI SẢN NGẮN HẠN</b>	<b>100</b>		<b>1,086,200,438,534</b>	<b>1,115,070,776,979</b>
<b>I. Tiền và các khoản tương đương tiền</b>	<b>110</b>		<b>72,298,215,080</b>	<b>98,730,873,775</b>
1. Tiền	111		70,298,215,080	90,330,873,775
2. Các khoản tương đương tiền	112		2,000,000,000	8,400,000,000
<b>II. Đầu tư tài chính ngắn hạn</b>	<b>120</b>		<b>187,240,130,353</b>	<b>143,167,850,353</b>
1. Chứng khoán kinh doanh	121			
2. Dự phòng giảm giá chứng khoán kinh doanh (*)	122			
3. Đầu tư nắm giữ đến ngày đáo hạn	123		187,240,130,353	143,167,850,353
<b>III. Các khoản phải thu ngắn hạn</b>	<b>130</b>		<b>400,553,714,517</b>	<b>333,112,700,432</b>
1. Phải thu ngắn hạn của khách hàng	131		353,103,467,134	332,051,023,214
2. Trả trước cho người bán ngắn hạn	132		45,059,561,193	714,339,400
3. Phải thu nội bộ ngắn hạn	133			
4. Phải thu theo tiến độ kế hoạch hợp đồng XD	134			
5. Phải thu về cho vay ngắn hạn	135			
6. Phải thu ngắn hạn khác	136		3,414,645,478	1,466,416,030
7. Dự phòng phải thu ngắn hạn khó đòi (*)	137		-1,023,959,288	-1,119,078,212
8. Tài sản thiếu chờ xử lý	139			
<b>IV. Hàng tồn kho</b>	<b>140</b>		<b>398,804,179,707</b>	<b>511,107,353,739</b>
1. Hàng tồn kho	141		412,638,973,890	513,404,514,253
2. Dự phòng giảm giá hàng tồn kho (*)	149		-13,834,794,183	-2,297,160,514
<b>V. Tài sản ngắn hạn khác</b>	<b>150</b>		<b>27,304,198,877</b>	<b>28,951,998,680</b>
1. Chi phí trả trước ngắn hạn	151		3,718,522,672	2,263,911,345
2. Thuế GTGT được khấu trừ	152		20,683,142,415	23,749,656,145
3. Thuế và các khoản khác phải thu NN	153		2,732,821,135	2,732,821,135
4. Giao dịch mua bán lại trái phiếu C/ phủ	154			
5. Tài sản ngắn hạn khác	155		169,712,655	205,610,055

TÀI SẢN	Mã số	Thuyết minh	Số cuối quý	Số đầu năm
1	2	3	4	5
<b>B - TÀI SẢN DÀI HẠN</b>	<b>200</b>		<b>92,756,865,000</b>	<b>100,864,481,948</b>
<b>I. Các khoản phải thu dài hạn</b>	<b>210</b>		-	-
1. Phải thu dài hạn của khách hàng	211			
2. Trả trước cho người bán dài hạn	212			
3. Vốn kinh doanh ở đơn vị trực thuộc	213			
4. Phải thu nội bộ dài hạn	214			
5. Phải thu về cho vay dài hạn	215			
6. Phải thu dài hạn khác	216			
7. Dự phòng phải thu dài hạn khó đòi (*)	219			
<b>II. Tài sản cố định</b>	<b>220</b>		<b>88,594,800,037</b>	<b>94,142,611,970</b>
1. Tài sản cố định hữu hình	221		<b>88,580,365,237</b>	<b>94,063,215,170</b>
- Nguyên giá	222		513,689,818,534	508,596,456,188
- Giá trị hao mòn lũy kế (*)	223		-425,109,453,297	-414,533,241,018
2. Tài sản cố định thuê tài chính	224			
- Nguyên giá	225			
- Giá trị hao mòn lũy kế (*)	226			
3. Tài sản cố định vô hình	227		<b>14,434,800</b>	<b>79,396,800</b>
- Nguyên giá	228		1,000,078,800	1,000,078,800
- Giá trị hao mòn lũy kế (*)	229		-985,644,000	-920,682,000
<b>III. Bất động sản đầu tư</b>	<b>230</b>			
- Nguyên giá	231			
- Giá trị hao mòn lũy kế (*)	232			
<b>IV. Tài sản dở dang dài hạn</b>	<b>240</b>		<b>300,000,000</b>	<b>3,297,587,539</b>
1. Chi phí SX, KD dở dang dài hạn	241			
2. Chi phí xây dựng cơ bản dở dang	242		300,000,000	3,297,587,539
<b>V. Đầu tư tài chính dài hạn</b>	<b>250</b>			
1. Đầu tư vào công ty con	251			
2. Đầu tư vào công ty liên doanh, liên kết	252			
3. Đầu tư góp vốn vào đơn vị khác	253			
4. Dự phòng đầu tư tài chính dài hạn (*)	254			
5. Đầu tư nắm giữ đến ngày đáo hạn	255			
<b>VI. Tài sản dài hạn khác</b>	<b>260</b>		<b>3,862,064,963</b>	<b>3,424,282,439</b>
1. Chi phí trả trước dài hạn	261		3,274,443,799	2,919,571,327

TÀI SẢN	Mã số	Thuyết minh	Số cuối quý	Số đầu năm
1	2	3	4	5
2. Tài sản thuế thu nhập hoãn lại	262		587,621,164	504,711,112
3. TB , vật tư, phụ tùng thay thế dài hạn	263			
4. Tài sản dài hạn khác	268			
<b>TỔNG CỘNG TÀI SẢN (270 = 100 + 200)</b>	<b>270</b>		<b>1,178,957,303,534</b>	<b>1,215,935,258,927</b>
<b>C - NỢ PHẢI TRẢ</b>	<b>300</b>		<b>697,396,321,514</b>	<b>726,704,226,363</b>
<b>I. Nợ ngắn hạn</b>	<b>310</b>		<b>697,396,321,514</b>	<b>726,704,226,363</b>
1. Phải trả người bán ngắn hạn	311		15,805,878,598	90,217,748,539
2. Người mua trả tiền trước ngắn hạn	312		56,485,759,654	34,619,373,342
3. Thuế và các khoản phải nộp Nhà nước	313		152,761,901	3,825,653,090
4. Phải trả người lao động	314		7,663,103,503	8,628,312,879
5. Chi phí phải trả ngắn hạn	315		2,729,568,436	2,132,382,048
6. Phải trả nội bộ ngắn hạn	316			
7. Phải trả theo tiến độ kế hoạch hợp đồng XD	317			
8. Doanh thu chưa thực hiện ngắn hạn	318			
9. Phải trả ngắn hạn khác	319		327,008,931	225,202,380
10. Vay và nợ thuê tài chính ngắn hạn	320		614,232,240,491	587,055,554,085
11. Dự phòng phải trả ngắn hạn	321			
12. Quỹ khen thưởng, phúc lợi	322			
13. Quỹ bình ổn giá	323			
14. Giao dịch mua bán lại trái phiếu C/ phù	324			
<b>II. Nợ dài hạn</b>	<b>330</b>		<b>-</b>	<b>-</b>
1. Phải trả người bán dài hạn	331			
2. Người mua trả tiền trước dài hạn	332			
3. Chi phí phải trả dài hạn	333			
4. Phải trả nội bộ về vốn kinh doanh	334			
5. Phải trả nội bộ dài hạn	335			
6. Doanh thu chưa thực hiện dài hạn	336			
7. Phải trả dài hạn khác	337			
8. Vay và nợ thuê tài chính dài hạn	338			
9. Trái phiếu chuyển đổi	339			
10. Cổ phiếu ưu đãi	340			
11. Thuế thu nhập hoãn lại phải trả	341			
12. Dự phòng phải trả dài hạn	342			
13. Quỹ phát triển khoa học và công nghệ	343			



TÀI SẢN	Mã số	Thuyết minh	Số cuối quý	Số đầu năm
1	2	3	4	5
<b>D - VỐN CHỦ SỞ HỮU</b>	<b>400</b>		<b>481,560,982,020</b>	<b>489,231,032,564</b>
<b>I. Vốn chủ sở hữu</b>	<b>410</b>		<b>481,560,982,020</b>	<b>489,231,032,564</b>
1. Vốn góp của chủ sở hữu	411		306,899,450,637	306,899,450,637
- Cổ phiếu phổ thông có quyền biểu quyết	411a		306,899,450,637	306,899,450,637
- Cổ phiếu ưu đãi	411b			
2. Thặng dư vốn cổ phần	412			
3. Quyền chọn chuyển đổi trái phiếu	413			
4. Vốn khác của chủ sở hữu	414			
5. Cổ phiếu quỹ (*)	415		-272,840,000	-272,840,000
6. Chênh lệch đánh giá lại tài sản	416			
7. Chênh lệch tỷ giá hối đoái	417			
8. Quỹ đầu tư phát triển	418		99,368,153,238	89,321,287,041
9. Quỹ hỗ trợ sắp xếp doanh nghiệp	419			
10. Quỹ khác thuộc vốn chủ sở hữu	420			
11. Lợi nhuận sau thuế chưa phân phối	421		75,566,218,145	93,283,134,886
- LNST chưa phân phối LK đến cuối kỳ trước	421a		53,915,777,636	26,304,026,910
- LNST chưa phân phối kỳ này	421b		21,650,440,509	66,979,107,976
12. Nguồn vốn đầu tư XDCB	422			
<b>II. Nguồn kinh phí và quỹ khác</b>	<b>430</b>			
1. Nguồn kinh phí	431			
2. Nguồn kinh phí đã hình thành TSCĐ	432		-	
<b>TỔNG CỘNG NGUỒN VỐN (440 = 300 + 400)</b>	<b>440</b>		<b>1,178,957,303,534</b>	<b>1,215,935,258,927</b>


Biên Hòa, ngày 21 tháng 10 năm 2022

Người lập biểu

Kế toán trưởng

Tổng giám đốc







TRẦN BỘI NGHI

SU YU CHUN

WANG TING SHU

Đơn vị báo cáo: CÔNG TY CỔ PHẦN DÂY VÀ CÁP ĐIỆN TAYA VIỆT NAM

Địa chỉ: Số 1 đường 1A Khu công nghiệp Biên Hòa II Biên Hòa, Đồng Nai

## BÁO CÁO KẾT QUẢ HOẠT ĐỘNG KINH DOANH (TỔNG HỢP)

Quý III năm 2022

Đơn vị tính : đồng

CHỈ TIÊU	Mã số	Thuyết minh	Quý III năm 2022		Lũy kế từ đầu năm đến cuối quý này	
			Năm nay	Năm trước	Năm nay	Năm trước
1	2	3	4	4	6	6
1. Doanh thu bán hàng & cung cấp dịch vụ 511	01		499,834,660,446	373,422,775,248	1,643,185,123,060	1,583,874,505,018
2. Các khoản giảm trừ doanh thu 531	02		-	-	2,748,350	-
3. DT thuần về bán hàng & cung cấp dịch vụ (10=01-03)	10		<b>499,834,660,446</b>	<b>373,422,775,248</b>	<b>1,643,182,374,710</b>	<b>1,583,874,505,018</b>
4. Giá vốn hàng bán 632	11		494,920,010,230	350,527,941,158	1,557,321,974,077	1,468,109,810,169
5. Lợi nhuận gộp về bán hàng & cung cấp dịch vụ (20=10-11)	20		<b>4,914,650,216</b>	<b>22,894,834,090</b>	<b>85,860,400,633</b>	<b>115,764,694,849</b>
6. Doanh thu hoạt động tài chính 515	21		10,127,354,335	2,047,458,752	22,308,822,067	6,719,292,748
7. Chi phí tài chính 635	22		11,287,383,079	8,310,346,442	26,818,825,402	16,383,763,831
- Trong đó : Chi phí lãi vay 6351	23		8,024,321,539	4,523,500,048	19,692,443,155	10,970,117,628
8. Chi phí bán hàng 641	25		6,761,328,564	5,835,642,032	20,182,274,950	20,496,584,919
9. Chi phí quản lý doanh nghiệp 642	26		10,396,228,221	10,183,435,069	31,618,747,643	31,088,888,236
10. Lợi nhuận thuần từ hoạt động kinh doanh {30 = 20 + (21 - 22) - (25 + 26)}	30		<b>-13,402,935,313</b>	<b>612,869,299</b>	<b>29,549,374,705</b>	<b>54,514,750,611</b>
11. Thu nhập khác 711	31		5,646,582	72,282,346	11,752,972	81,618,060
12. Chi phí khác 811	32		2,331,976	166,573,999	8,018,656	428,471,904
13. Lợi nhuận khác (40=31-32)	40		<b>3,314,606</b>	<b>-94,291,653</b>	<b>3,734,316</b>	<b>-346,853,844</b>
14. Tổng lợi nhuận kế toán trước thuế (50=30+40)	50		<b>-13,399,620,707</b>	<b>518,577,646</b>	<b>29,553,109,021</b>	<b>54,167,896,767</b>
15. Chi phí thuế thu nhập doanh nghiệp hiện hành	51		-	1,247,637,719	7,985,578,564	10,599,699,032
16. Chi phí thuế thu nhập doanh nghiệp hoãn lại	52		-	-	-82,910,052	-49,390,207
17. Lợi nhuận sau thuế thu nhập DN (60=50-51-52)	60		<b>-13,399,620,707</b>	<b>-729,060,073</b>	<b>21,650,440,509</b>	<b>43,617,587,942</b>
18. Lãi cơ bản trên cổ phiếu (*)	70					
19. Lãi suy giảm trên cổ phiếu (*)	71					

Người lập biểu

Kế toán trưởng

Biên Hòa, ngày 21 tháng 10 năm 2022

Tổng giám đốc

TRẦN BỘI NGHI

SU YU CHUN



WANG TING SHU

**BÁO CÁO LƯU CHUYỂN TIỀN TỆ (TỔNG HỢP)**

(Theo phương pháp gián tiếp) (\*)

(Quý III năm 2022)

Chỉ tiêu	Mã số	Thuyết minh	30/09/2022	30/09/2021
1	2	3	4	4
<b>I. Lưu chuyển tiền từ hoạt động kinh doanh</b>				
<b>1. Lợi nhuận trước thuế</b>	1		<b>29,553,109,021</b>	<b>54,167,896,517</b>
<b>2. Điều chỉnh cho các khoản</b>			<b>40,949,228,791</b>	<b>25,071,907,000</b>
- Khấu hao TSCĐ và BĐSĐT	2		10,641,174,279	10,912,674,392
- Các khoản dự phòng	3		11,442,514,745	3,692,447,193
- Lãi, lỗ chênh lệch tỷ giá hối đoái do đánh giá lại các khoản mục tiền tệ có gốc ngoại tệ	4		-2,818,943,475	-694,278,619
- Lãi, lỗ từ hoạt động đầu tư	5		1,512,644,704	-66,166,379
- Chi phí lãi vay	6		20,171,838,538	11,227,230,413
- Các khoản điều chỉnh khác	7			-
<b>3. Lợi nhuận từ hoạt động kinh doanh trước thay đổi vốn lưu động</b>	8		<b>70,502,337,812</b>	<b>79,239,803,517</b>
- Tăng, giảm các khoản phải thu	9		-17,988,623,789	-30,765,735,924
- Tăng, giảm hàng tồn kho	10		100,765,540,363	-285,792,742,138
- Tăng, giảm các khoản phải trả (Không kể lãi vay phải trả, thuế thu nhập doanh nghiệp phải nộp)	11		-96,664,338,153	971,812,922
- Tăng, giảm chi phí trả trước	12		-1,854,474,078	-1,064,044,540
- Tăng, giảm chứng khoán kinh doanh	13			
- Tiền lãi vay đã trả	14		-19,833,553,867	-10,697,268,057
- Thuế thu nhập doanh nghiệp đã nộp	15		-11,175,042,825	-11,236,215,982
- Tiền thu khác từ hoạt động kinh doanh	16			
- Tiền chi khác cho hoạt động kinh doanh	17		-1,707,967,253	-1,823,358,486
<b>Lưu chuyển tiền thuần từ hoạt động KD</b>	<b>20</b>		<b>22,043,878,210</b>	<b>-261,167,748,688</b>
<b>II. Lưu chuyển tiền từ hoạt động đầu tư</b>				
1. Tiền chi để mua sắm, xây dựng TSCĐ và các tài sản dài hạn khác	21		-2,095,774,807	-7,857,118,231
2. Tiền thu từ thanh lý, nhượng bán TSCĐ và các tài sản dài hạn khác	22		-	-
3. Tiền chi cho vay, mua các công cụ nợ của đơn vị khác	23			
4. Tiền thu hồi cho vay, bán lại các công cụ nợ của đơn vị khác	24			



Chỉ tiêu	Mã số	Thuyết minh	30/09/2022	30/09/2021
1	2	3	4	4
5. Tiền chi đầu tư góp vốn vào đơn vị khác	25			
6. Tiền thu hồi đầu tư góp vốn vào đơn vị khác	26		-44,072,280,000	34,267,280,000
7. Tiền thu lãi cho vay, cổ tức và lợi nhuận được chia	27		-1,512,644,704	66,166,379
<b>Lưu chuyển tiền thuần từ hoạt động đầu tư</b>	<b>30</b>		<b>-47,680,699,511</b>	<b>26,476,328,148</b>
<b>III. Lưu chuyển tiền từ hoạt động tài chính</b>				
1. Tiền thu từ phát hành cổ phiếu, nhận vốn góp của chủ sở hữu	31			
2. Tiền trả lại vốn góp cho các chủ sở hữu, mua lại cổ phiếu của doanh nghiệp đã phát hành	32			
3. Tiền thu từ đi vay	33		1,515,496,918,355	1,318,697,610,450
4. Tiền trả nợ gốc vay	34		-1,488,680,231,949	-955,945,661,770
5. Tiền trả nợ gốc thuê tài chính	35			
6. Cổ tức, lợi nhuận đã trả cho chủ sở hữu	36		-27,612,523,800	-53,691,018,500
<b>Lưu chuyển tiền thuần từ hoạt động tài chính</b>	<b>40</b>		<b>-795,837,394</b>	<b>309,060,930,180</b>
<b>Lưu chuyển tiền thuần trong kỳ (50 = 20+30+40)</b>	<b>50</b>		<b>-26,432,658,695</b>	<b>74,369,509,640</b>
<b>Tiền và tương đương tiền đầu kỳ</b>	<b>60</b>		<b>98,730,873,775</b>	<b>133,170,546,227</b>
Ảnh hưởng của thay đổi tỷ giá hối đoái quy đổi ngoại tệ	61			
<b>Tiền và tương đương tiền cuối kỳ (70 = 50+60+61)</b>	<b>70</b>		<b>72,298,215,080</b>	<b>207,540,055,867</b>

Biên Hòa, ngày 21 tháng 10 năm 2022

Người lập biểu

Kế toán trưởng

Tổng giám đốc





TRẦN BỘI NGHI

SU YU CHUN

WANG TING SHU

**Đơn vị báo cáo: Công ty Cổ phần Dây và Cáp điện Taya Việt Nam**  
**Địa chỉ: Số 1, đường 1A, khu công nghiệp Biên Hòa II, Biên Hòa, Đồng Nai**

## **BÁO CÁO THUYẾT MINH TÀI CHÍNH ( Tổng hợp)**

**Quý III/2022 (30/09/2022)**

### **I. Đặc điểm hoạt động của doanh nghiệp :**

1/Hình thức sở hữu vốn :

- Công ty cổ phần. Vốn của các cổ đông 100%.
- + Tên công ty: Công Ty Cổ Phần Dây và Cáp Điện Taya Việt Nam

2/Lĩnh vực kinh doanh: Kinh doanh sản xuất công nghiệp.

3/Ngành nghề kinh doanh: Sản xuất kinh doanh dây cáp điện hạ thế, trung cao áp các loại, dây điện từ, máy bơm nước.

### **II. Kỳ kế toán, đơn vị tiền tệ sử dụng trong kế toán**

1/Kỳ kế toán : bắt đầu từ 01/01 đến 31/12.

2/Đơn vị tiền tệ sử dụng trong ghi chép kế toán: Đồng Việt Nam.

### **III. Chế độ kế toán áp dụng :**

1/Chế độ kế toán áp dụng: hệ thống kế toán VN do Bộ Tài chính ban hành Theo thông tư số: 200/2014/TT-BTC, ngày 22 tháng 12 năm 2014 và các thông tư hướng dẫn sửa đổi.

2/Hình thức kế toán áp dụng : chứng từ ghi sổ.

3/Tuyên bố về việc tuân thủ chuẩn mực kế toán và chế độ kế toán Việt nam: Báo cáo tài chính được lập và trình bày phù hợp với các chuẩn mực và chế độ kế toán Việt Nam.

### **IV. Các chính sách kế toán áp dụng**

1/Nguyên tắc, phương pháp chuyển đổi các đồng tiền khác:

Các nghiệp vụ kế toán phát sinh bằng ngoại tệ được quy đổi theo tỷ giá thực tế.

2/Phương pháp ghi nhận hàng tồn kho :

- Nguyên tắc đánh giá hàng tồn kho : giá vốn thực tế.
- Phương pháp hạch toán hàng tồn kho: kê khai thường xuyên.
- Lập dự phòng giảm giá hàng tồn kho: theo quy định kế toán hiện hành.

3/Nợ phải thu và trích lập dự phòng nợ khó đòi :

-Công ty trích lập dự phòng nợ khó đòi đối với trường hợp người nợ bị thanh lý, phá sản hoặc những khó khăn tương tự có khó khăn về năng lực trả nợ.

4/Ghi nhận và khấu hao tài sản cố định :

- Nguyên tắc ghi nhận TSCĐ theo nguyên giá: gồm giá mua + chi phí liên quan đến việc đưa TSCĐ vào hoạt động.
- Khấu hao được tính theo phương pháp khấu hao đường thẳng.

Nhà xưởng, xây dựng	7~35 năm
Máy móc thiết bị	5~10 năm
Thiết bị vận tải	6 năm
Thiết bị văn phòng	5~8 năm
Thiết bị khác	2~7 năm



17/Nguyên tắc ghi nhận nguồn vốn chủ sở hữu:

- Vốn ĐT của CSH ghi theo mệnh giá.
- Mua lại cổ phiếu của Cty phát hành: theo giá mua thực tế tại thời điểm.
- Việc trích lập các quỹ từ lợi nhuận sau thuế theo điều lệ và quyết định của HĐQT.
- Lợi nhuận sau thuế chưa phân phối trên bảng CĐKT là tiền lãi từ các hoạt động kinh doanh.

## V. Báo cáo phân bộ

Một bộ phận là một hợp phần có thể xác định riêng biệt được của Công ty tham gia vào việc cung cấp các sản phẩm hoặc dịch vụ liên quan( bộ phận chia theo hoạt động kinh doanh) hoặc cung cấp sản phẩm hoặc dịch vụ trong một môi trường kinh tế cụ thể ( bộ phận chia theo vùng địa lý) mỗi bộ phận này chịu rủi ro và thu được lợi ích khác biệt với các bộ phận khác. Theo ý kiến Ban giám đốc, Công ty hoạt động trong một bộ phận kinh doanh duy nhất là bán cáp điện và bộ phận địa lý duy nhất là Việt Nam.

## VI. Thông tin bổ sung các khoản mục trình bày trong bảng cân đối kế toán

### 1. Tiền và các khoản tương đương tiền

	<u>30/09/2022</u>	<u>31/12/2021</u>
-Tiền mặt tại quỹ	562,372,000	695,395,000
-Tiền gửi ngân hàng	69,735,843,080	89,635,478,775
- Các khoản tương đương tiền	2,000,000,000	8,400,000,000
	<u>72,298,215,080</u>	<u>98,730,873,775</u>

### 2. Các khoản phải thu ngắn hạn

Biến động trích lập nợ khó đòi như sau:

	<u>30/09/2022</u>	<u>31/12/2021</u>
Tại 1/1/2022	-1,119,078,212	-1,119,078,212
Tăng trong năm	-	-
Chuyển hoàn	95,118,924	-
Tại 30/09/2022	<u>-1,023,959,288</u>	<u>-1,119,078,212</u>

### 3. Hàng tồn

	<u>30/09/2022</u>	<u>31/12/2021</u>
- Hàng mua đang đi trên đường	-	79,109,995,541
- Nguyên liệu ,vật liệu tồn kho	72,704,041,508	48,610,973,664
- Sản phẩm dở dang	82,456,030,385	54,090,368,628
- Thành phẩm tồn kho	254,609,545,774	330,848,760,991
- Hàng hóa	2,869,356,223	744,415,429
	<u>412,638,973,890</u>	<u>513,404,514,253</u>
- Dự phòng giảm giá hàng tồn kho	(13,834,794,183)	(2,297,160,514)
<b>Cộng</b>	<u>398,804,179,707</u>	<u>511,107,353,739</u>

Trích lập giảm giá hàng tồn thay đổi:	<u>30/09/2022</u>	<u>31/12/2021</u>
Tại 1/1/2022	2,297,160,514	778,124,444
Tăng trong năm	11,537,633,669	1,519,036,070
Trả lại trong năm	-	-
Tại 30/09/2022	<u>13,834,794,183</u>	<u>2,297,160,514</u>

**4. Thuế và các khoản phải thu nhà nước**

	<u>30/09/2022</u>	<u>31/12/2021</u>
Thuế VAT còn khấu trừ được	20,683,142,415	23,749,656,145
Thuế nộp thừa	-	-
<b>Cộng</b>	<u>20,683,142,415</u>	<u>23,749,656,145</u>

**6. Tình hình tăng giảm TSCĐ hữu hình**

<i>Khoản mục</i>	<i>Nhà cửa vật kiến trúc</i>	<i>MMTB</i>	<i>PTVT, truyền dẫn</i>	<i>Nhóm DCQL</i>	<i>Thiết bị khác</i>	<i>Tổng cộng</i>
<b>Nguyên giá</b>						
Tại 01/01/2022	151,226,416,530	331,793,665,700	13,231,824,163	4,473,315,153	7,871,234,642	508,596,456,188
Mua sắm trong kỳ	550,000,000	3,584,378,332	650,652,650	308,331,364	-	5,093,362,346
Thanh lý	-	-	-	-	-	-
Giảm khác	-	-	-	-	-	-
Tại 30/09/2022	<u>151,776,416,530</u>	<u>335,378,044,032</u>	<u>13,882,476,813</u>	<u>4,781,646,517</u>	<u>7,871,234,642</u>	<u>513,689,818,534</u>
<b>Khấu hao tích lũy</b>						
Tại 01/01/2022	109,948,544,215	281,403,556,636	11,727,806,945	3,977,209,489	7,476,123,733	414,533,241,018
Trích khấu hao trong kỳ	2,250,280,715	7,280,296,171	805,201,779	158,942,073	81,491,541	10,576,212,279
Thanh lý	-	-	-	-	-	-
Giảm khác	-	-	-	-	-	-
Tại 30/09/2022	<u>112,198,824,930</u>	<u>288,683,852,807</u>	<u>12,533,008,724</u>	<u>4,136,151,562</u>	<u>7,557,615,274</u>	<u>425,109,453,297</u>
<b>Giá trị còn lại</b>						
Tại 30/09/2022	39,577,591,600	46,694,191,225	1,349,468,089	645,494,955	313,619,368	88,580,365,237
Tại 01/01/2022	41,277,872,315	50,390,109,064	1,504,017,218	496,105,664	395,110,909	94,063,215,170

Nguyên giá tài sản cố định hữu hình VND 234.179 triệu tính đến ngày 30/09/2022 toàn bộ đã khấu hao hoàn tất (2021: VND 224.145 triệu) nhưng vẫn còn sử dụng được.

**Tài sản cố định vô hình:**

	<u>Phần mềm vi tính</u>	<u>Tổng cộng</u>
<b>Nguyên giá</b>		
Tại 01/01/2022	1,000,078,800	1,000,078,800
Tăng trong năm	-	-
Thanh lý	-	-
Giảm khác	-	-
Tại 30/09/2022	<u>1,000,078,800</u>	<u>1,000,078,800</u>
<b>Khấu hao tích lũy</b>		
Tại 01/01/2022	920,682,000	920,682,000
Trích khấu hao trong kỳ	64,962,000	64,962,000
Thanh lý	-	-
Tại 30/09/2022	<u>985,644,000</u>	<u>985,644,000</u>
<b>Giá trị còn lại</b>		
Tại 30/09/2022	14,434,800	14,434,800

Tại 01/01/2022 79,396,800 79,396,800

#### 9. Chi phí công trình dở dang

	<u>30/09/2022</u>	<u>31/12/2021</u>
Tại 01/01/2022	3,297,587,539	7,159,000
Tăng trong kỳ	300,000,000	3,297,587,539
Kết chuyển đến TSCĐ hữu hình	(3,297,587,539)	(7,159,000)
Kết chuyển đến TS khác	-	-
Tại 30/09/2022	<u>300,000,000</u>	<u>3,297,587,539</u>

#### 11. Đầu tư tài chính ngắn hạn, dài hạn

	<u>30/09/2022</u>	<u>31/12/2021</u>
Đầu tư tài chính ngắn hạn		
- Đầu tư chứng khoán ngắn hạn	-	-
- Đầu tư ngắn hạn khác	-	-
	<u>-</u>	<u>-</u>
Đầu tư tài chính dài hạn		
- Đầu tư chứng khoán dài hạn	-	-
- Đầu tư dài hạn khác	-	-
	<u>-</u>	<u>-</u>

#### 12. Chi phí trả trước dài hạn

	<u>30/09/2022</u>	<u>31/12/2021</u>
Tại 01/01/2022	2,919,571,327	2,273,429,927
Tăng trong kỳ	1,248,116,464	1,353,911,010
Phân bổ đến chi phí trong năm	(893,243,992)	(707,769,610)
Tại 30/09/2022	<u>3,274,443,799</u>	<u>2,919,571,327</u>

#### 13. Thuế thu nhập doanh nghiệp hoãn lại

	<u>30/09/2022</u>	<u>31/12/2021</u>
Khấu hao TSCĐ(x4năm)	-	-
Tiền dự phòng	587,621,164	504,711,112
Ghi nhận lỗ tính thuế chuyển đến(HD lỗ)	-	-
Khác	-	-
	<u>587,621,164</u>	<u>504,711,112</u>

#### 14. Vay ngắn hạn

	<u>30/09/2022</u>	<u>31/12/2021</u>
- Vay ngắn hạn	614,232,240,491	587,055,554,085
- Nợ dài hạn đến hạn trả	-	-
<b>Cộng</b>	<u>614,232,240,491</u>	<u>587,055,554,085</u>

	Số tiền vay	Lãi suất năm	<u>30/09/2022</u>	<u>31/12/2021</u>
	USD	%	VND	VND
Fubon Bank-CN.Tp.HCM	11,000,000	COST+1.15%	24,059,878,871	188,779,067,123

China Trust-Cn. Tp.HCM	5,000,000	COST+1.15%	30,870,011,778	753,271,383
ICBC-CN. Tp.HCM	10,000,000	COST+1.00%	139,902,646,003	124,661,250,955
Đệ nhất ngân hàng - CN.Tp. HCM	8,500,000	COST+1.20%	135,296,604,407	20,889,011,814
Ngân hàng HUA NAN -CN.Tp.HCM	-	COST+1.5%	121,516,000,000	142,083,973,778
INDOVINA-Bank CN. ĐN	-	COST+1.15%	-	-
Ngân hàng Thương Hải CN ĐN	-	COST+1.00%	-	-
Ngân hàng Thương Hải - OBU	7,000,000	COST+1.00%	-	68,760,000,000
SinoPac-Bank	6,000,000	COST+1.5%	108,896,037,624	24,603,377,532
E.SUN Bank	4,000,000	COST+1.5%	53,691,061,808	16,525,601,500
Ngân hàng Taisin -OBU	5,000,000	COST+1.5%	-	-

	<u>30/09/2022</u>	<u>31/12/2021</u>
	<u>VND</u>	<u>VND</u>
	614,232,240,491	587,055,554,085
Nợ dài hạn đáo hạn trong năm	-	-
	<u>614,232,240,491</u>	<u>587,055,554,085</u>

- a. Các khoản vay từ Fubon Bank-CN.Tp.HCM, Ngân hàng Hua Nan CN-TPHCM, và ngân hàng Thương Hải CN- Đồng Nai, Ngân hàng Thương Hải -OBU, và Ngân hàng Taisin -OBU đều do chủ tịch HĐQT ông Shen Shang Pang cá nhân đứng ra bảo lãnh.
- b. Khoản vay từ INDOVINA Bank CN- Đồng Nai không có bảo lãnh.

#### 15. Phải trả nội bộ

	<u>30/09/2022</u>	<u>31/12/2021</u>
- Phải trả công ty có liên quan	-	-
<b>Cộng</b>	<u>-</u>	<u>-</u>

#### 16. Thuế và các khoản phải nộp nhà nước

	<u>30/09/2022</u>	<u>31/12/2021</u>
- Thuế VAT	-	-
- Thuế XNK	-	-
- Thuế TNCN	152,761,901	636,188,829
- Thuế TNDN	(2,732,821,135)	456,643,126
- Thuế khác	-	-

-2,580,059,234	1,092,831,955
----------------	---------------

## 17. Quỹ dự phòng trợ cấp mất việc

	<u>30/09/2022</u>	<u>31/12/2021</u>
Tại 01/01/2022	-	-
Trích lập trong năm	-	-
Sử dụng trích lập trong năm	-	-
Tại 30/09/2022	-	-

## 18. Khoản phải trả khác

	<u>30/09/2022</u>	<u>31/12/2021</u>
-BHXH	-	-
-BHYT	-	-
-Ký quỹ ngắn hạn người bán	-	-
-Phải trả khác	327,008,931	225,202,380
- Bảo hiểm thất nghiệp	-	-
- Phí công đoàn	-	-
Cộng	327,008,931	225,202,380

## 20. Vay dài hạn

	<u>Tiền vay USD</u>	<u>Lãi suất năm %</u>	<u>30/09/2022 VND</u>	<u>31/12/2021 VND</u>
INDOVINA Bank				
- CN. Đồng Nai			-	-
Trả trong 12 tháng			-	-
Trả sau 12 tháng			-	-

## 21. Biến động vốn CSH

Vốn cổ phần và cổ phiếu đã phát hành

	<u>30/09/2022</u>		<u>31/12/2021</u>	
	SL cổ phiếu	VND'000	SL cổ phiếu	VND'000
Vốn cổ phần	30,689,945	306,899,451	30,689,945	306,899,451
Cổ phiếu đã phát hành (CP phổ thông)	30,689,945	306,899,451	30,689,945	306,899,451
Cổ phiếu quỹ (CP phổ thông)	-9,363	-272,840	-9,363	-272,840
Cổ phiếu lưu hành (CP phổ thông)	30,680,582	306,626,611	30,680,582	306,626,611

	<u>Vốn điều lệ</u>	<u>Cổ phiếu quỹ</u>	<u>Tiền dự phòng</u>	<u>LN chưa phân phối</u>	<u>Tổng cộng</u>
Số dư tại 01/01/2021	306,899,450,637	-272,840,000	78,595,648,888	92,544,042,049	477,766,301,574
Tăng vốn	-	-	-	-	-
Trích lập quỹ	-	-	10,725,638,153	(10,725,638,153)	-
LNST trong năm	-	-	-	66,979,107,976	66,979,107,976
Cổ phiếu quỹ	-	-	-	-	-
Thù lao HĐQT	-	-	-	55,514,376,986	55,514,376,986

Số dư tại 31/12/2021	306,899,450,637	-272,840,000	89,321,287,041	93,283,134,886	489,231,032,564
Số dư tại 01/01/2022	306,899,450,637	-272,840,000	89,321,287,041	93,283,134,886	489,231,032,564
Tăng vốn	-	-	-	-	-
Trích lập quỹ	-	-	10,046,866,197	(10,046,866,197)	-
LNTT trong năm	-	-	-	21,650,440,509	21,650,440,509
Cổ phiếu quỹ	-	-	-	-	-
Cổ tức+thua lao HĐQT,BKS	-	-	-	29,320,491,053	29,320,491,053
Số dư tại 30/09/2022	306,899,450,637	-272,840,000	99,368,153,238	75,566,218,145	481,560,982,020

## VII. Thông tin bổ sung các khoản mục trình bày trong báo cáo kết quả kinh doanh (ĐVT: VNĐ)

### 24. Doanh thu bán hàng và c/cấp dịch vụ

#### Doanh thu thuần gồm:

	<u>30/09/2022</u>	<u>30/09/2021</u>
Tổng doanh thu - hàng bán	1,643,185,123,060	1,583,874,505,018
Các khoản giảm trừ, hàng bán bị trả lại	-	-
Cộng doanh thu thuần	<u>1,643,185,123,060</u>	<u>1,583,874,505,018</u>

#### Thu nhập hoạt động tài chính

	<u>30/09/2022</u>	<u>30/09/2021</u>
Lãi tiền gửi	6,636,648,704	5,454,368,875
Lãi chênh lệch tỷ giá	15,672,173,363	1,264,923,873
Cộng	<u>22,308,822,067</u>	<u>6,719,292,748</u>

#### Thu nhập khác

	<u>30/09/2022</u>	<u>30/09/2021</u>
Thanh lý TSCĐHH	-	-
Thu nhập khác	11,752,972	81,618,060
	<u>11,752,972</u>	<u>81,618,060</u>

### 25. Giá vốn hàng bán

	<u>30/09/2022</u>	<u>30/09/2021</u>
Thành phẩm đã bán	1,545,784,340,408	1,464,417,362,976
Trích lập giảm giá hàng tồn chuyển hoàn	11,537,633,669	3,692,447,193
Cộng	<u>1,557,321,974,077</u>	<u>1,468,109,810,169</u>

### 26. Chi phí hoạt động tài chính

	<u>30/09/2022</u>	<u>30/09/2021</u>
- Lãi tiền vay	19,692,443,155	10,970,117,628
- Lỗ CL tỷ giá	7,126,382,247	5,413,646,203
Cộng	<u>26,818,825,402</u>	<u>16,383,763,831</u>

#### Chi phí khác

	<u>30/09/2022</u>	<u>30/09/2021</u>
--	-------------------	-------------------





Lỗ thanh lý TSCĐHH	-	-
Chi phí khác	8,018,656	428,471,904
	<u>8,018,656</u>	<u>428,471,904</u>

## 27. Chi phí SXKD theo yếu tố

	<u>30/09/2022</u>	<u>30/09/2021</u>
-Chi phí nguyên liệu	1,399,061,360,235	1,442,584,122,640
-Chi phí nhân công	53,830,149,881	53,314,689,481
-Chi phí khấu hao+phân bổ	10,641,174,279	10,912,674,392
Cộng	<u>1,463,532,684,395</u>	<u>1,506,811,486,513</u>

## 28. Thuế TNDN

	<u>30/09/2022</u>	<u>30/09/2021</u>
Lợi nhuận trước thuế	29,553,109,021	54,167,896,767
Điều chỉnh:		
-CN Hải Dương(lãi lỗ)miễn thuế	-	-
Thu nhập chịu thuế	29,553,109,021	54,167,896,767
Thuế TNDN phải nộp	7,902,668,512	10,550,308,825
Lợi nhuận sau thuế	21,650,440,509	43,617,587,942

## Giao dịch người có liên quan


	<u>30/09/2022</u>	<u>30/09/2021</u>
Nhập khẩu NVL Công ty Taya (Taiwan)	2,069,876,111	2,521,490,793
Phí sử dụng thương hiệu Công ty Taya (Taiwan)	1,627,492,511	1,565,907,662
Phí sử dụng CN UL Công ty Taya (Taiwan)	766,607,902	616,140,419
Nợ phải trả Công ty Taya (Taiwan)	736,538,920	1,509,291,106

Biên Hòa, ngày 21 tháng 10 năm 2022

Người lập biểu

Kế toán trưởng

  
TRẦN BỘ NGHỊ

  
SU YU CHUN

  
Tổng giám đốc  
  
WANG TING SHU