

TỔNG CÔNG TY CỔ PHẦN  
BIA – RƯỢU – NƯỚC GIẢI KHÁT SÀI GÒN  
**SAIGON BEER – ALCOHOL – BEVERAGE  
CORPORATION**

CỘNG HÒA XÃ HỘI CHỦ NGHĨA VIỆT NAM  
Độc lập – Tự do – Hạnh phúc  
**SOCIALIST REPUBLIC OF VIETNAM**  
*Independence - Freedom - Happiness*

Số/No.: **974**/BSG-PQHCD

Tp. Hồ Chí Minh, ngày **21** tháng 10 năm 2022  
Ho Chi Minh City, October **21<sup>st</sup>**, 2022

CÔNG BỐ THÔNG TIN  
TRÊN CÔNG THÔNG TIN ĐIỆN TỬ CỦA ỦY BAN CHỨNG KHOÁN NHÀ NƯỚC VÀ SGDC  
TP.HCM

**DISCLOSURE OF INFORMATION ON THE STATE SECURITIES COMMISSION'S PORTAL AND  
HO CHI MINH STOCK EXCHANGE'S PORTAL**

Kính gửi/To: - Ủy ban Chứng khoán Nhà nước/*The State Securities Commission*  
- Sở Giao dịch chứng khoán TP.HCM/*Ho Chi Minh Stock Exchange*

- Tên tổ chức: **TỔNG CÔNG TY CỔ PHẦN BIA – RƯỢU – NƯỚC GIẢI KHÁT SÀI GÒN**
- *Organization name: SAIGON BEER - ALCOHOL – BEVERAGE CORPORATION*
- Mã chứng khoán: SAB
- *Securities Symbol: SAB*
- Địa chỉ: 187 Nguyễn Chí Thanh, Phường 12, Quận 5, Tp. Hồ Chí Minh
- *Address: 187 Nguyen Chi Thanh, Ward 12, District 5, Ho Chi Minh City*
- Số điện thoại: (8428) 38 296 342
- *Telephone: (8428) 38 296 342*
- Fax: (8428) 38 296 856
- Người thực hiện công bố thông tin: Ông Koo Liang Kwee
- *Submitted by: Mr. Koo Liang Kwee*
- Chức vụ: Phó Tổng Giám đốc
- *Position: Deputy General Director*
- Loại thông tin công bố: Định kỳ  Bất thường  24h  Theo yêu cầu
- *Information disclosure type: Periodic  Irregular  24 hours  On demand*



**Nội dung thông tin công bố/ Content of Information disclosure:**

Điều chỉnh lỗi in ấn nằm ở thuyết minh số 19 của Báo cáo tài chính hợp nhất Quý 3 năm 2022 (bản Tiếng Việt). Nội dung điều chỉnh như sau:

Nội dung trước điều chỉnh			Nội dung sau điều chỉnh		
<b>Doanh thu hoạt động tài chính</b>			<b>Doanh thu hoạt động tài chính</b>		
	30/09/2022	30/09/2021		30/09/2022	30/09/2021
	VNĐ	VNĐ		VNĐ	VNĐ
Thu nhập lãi tiền gửi ngân hàng	701,054,585,982	622,939,845,263	Thu nhập lãi tiền gửi ngân hàng	701,054,585,982	622,939,845,263
Lãi chênh lệch tỷ giá	62,851,319,229	40,374,221,206	Thu nhập từ cổ tức được chia	2,602,196,200	-
Doanh thu hoạt động tài chính khác	8,497,151	193,901,723,698	Lãi chênh lệch tỷ giá	62,851,319,229	40,374,221,206
<b>Tổng cộng</b>	<b>766,516,598,562</b>	<b>857,215,790,167</b>	Doanh thu hoạt động tài chính khác	8,497,151	193,901,723,698
			<b>Tổng cộng</b>	<b>766,516,598,562</b>	<b>857,215,790,167</b>

Đính kèm: Báo cáo tài chính hợp nhất Quý 3 năm 2022 (bản Tiếng Việt - sau điều chỉnh)

To correct printing typo under the Note No. 19 of the consolidated Financial Statements for Q3/2022 (Vietnamese version). The revised content is as below:

<i>Content before the revision</i>			<i>Content after the revision</i>		
<b>FINANCIAL INCOME</b>			<b>FINANCIAL INCOME</b>		
	30/09/2022	30/09/2021		30/09/2022	30/09/2021
	VND	VND		VND	VND
Interest income from deposits at banks	701,054,585,982	622,939,845,263	Interest income from deposits at banks	701,054,585,982	622,939,845,263
Foreign exchange gains	62,851,319,229	40,374,221,206	Dividend income	2,602,196,200	-
Other financial income	8,497,151	193,901,723,698	Foreign exchange gains	62,851,319,229	40,374,221,206
<b>Total</b>	<b>766,516,598,562</b>	<b>857,215,790,167</b>	Other financial income	8,497,151	193,901,723,698
			<b>Total</b>	<b>766,516,598,562</b>	<b>857,215,790,167</b>


Attached: The consolidated Financial Statements for Q3/2022 (Vietnamese version – after the revision)

Thông tin này được công bố trên trang điện tử của SABECO vào ngày 21/10/2022 tại đường link: This information will be disclosed on SABECO's website on October 21, 2022 at the link below:

- Tiếng Việt/ Vietnamese: <https://www.sabeco.com.vn/co-dong/cong-bo-thong-tin/2022>
- Tiếng Anh/ English: <https://www.sabeco.com.vn/en-US/investors/information-disclosure/2022-1>

Tôi cam kết các thông tin công bố trên đây là đúng sự thật và hoàn toàn chịu trách nhiệm trước pháp luật về nội dung các thông tin đã công bố./.

I declare that all information provided in this announcement is true and accurate; I shall be legally responsible for the accuracy of our information disclosure./.



**Nơi nhận/Recipients:**

- Như trên/As above
- Lưu: Phòng Quan hệ cổ đông/Save at the IR SABECO

**ĐẠI DIỆN TỔ CHỨC  
NGƯỜI ĐƯỢC ỦY QUYỀN  
CÔNG BỐ THÔNG TIN**

NT

**ORGANIZATION REPRESENTATIVE  
PARTY AUTHORIZED TO DISCLOSE INFORMATION**



Koo Liang Kwee

**Tổng Công ty Cổ phần Bia – Rượu – Nước  
Giải Khát Sài Gòn**

Báo cáo tài chính hợp nhất  
Quý 3 năm 2022





**Tổng Công ty Cổ phần Bia – Rượu – Nước Giải Khát Sài Gòn**  
**Thông tin về Tổng Công ty (tiếp theo)**

**Giấy Chứng nhận Đăng ký  
Doanh nghiệp số**

0300583659

ngày 29 tháng 2 năm 2012

Giấy Chứng nhận Đăng ký Doanh nghiệp của Tổng Công ty đã được điều chỉnh nhiều lần, lần điều chỉnh gần nhất là Giấy Chứng nhận Đăng ký Doanh nghiệp số 0300583659 ngày 18 tháng 5 năm 2020. Giấy Chứng nhận Đăng ký Doanh nghiệp và các bản điều chỉnh do Sở Kế hoạch và Đầu tư Thành phố Hồ Chí Minh cấp.

**Hội đồng Quản trị**

Ông Koh Poh Tiong	Chủ tịch
Ông Pramoad Phornprapha	Thành viên
Ông Nguyễn Tiến Vy	Thành viên
Ông Michael Chye Hin Fah	Thành viên
Bà Trần Kim Nga	Thành viên
Ông Lê Thanh Tuấn	Thành viên
Bà Ngô Minh Châu	Thành viên

**Ban Tổng Giám đốc**

Ông Neo Gim Siong Bennett	Tổng Giám đốc
Ông Koo Liang Kwee	Phó Tổng Giám đốc
Ông Ng Kuan Ngee Melvyn	Phó Tổng Giám đốc
Bà Venus Teoh Kim Wei	Phó Tổng Giám đốc
Ông Lâm Du An	Phó Tổng Giám đốc

Giám đốc nhà máy Bia Sài Gòn  
– Nguyễn Chí Thanh

**Ủy ban Kiểm toán**

Ông Pramoad Phornprapha	Chủ tịch
Ông Nguyễn Tiến Vy	Thành viên
Ông Michael Chye Hin Fah	Thành viên

**Người đại diện  
theo pháp luật**

Ông Koh Poh Tiong	Chủ tịch
Ông Neo Gim Siong Bennett	Tổng Giám đốc

**Trụ sở đăng ký**

Số 187, Đường Nguyễn Chí Thanh, Phường 12, Quận 5  
Thành phố Hồ Chí Minh, Việt Nam

**Địa chỉ liên hệ**

Tầng 5, Trung tâm Thương mại Vincom, 72 Lê Thánh Tôn và 45A  
Lý Tự Trọng, Phường Bến Nghé, Quận 1, Thành phố Hồ Chí Minh

**Chi nhánh**

Nhà máy Bia Sài Gòn – Củ Chi  
Khu C1, Đường D3, Khu Công nghiệp Tây Bắc Củ Chi, Thị trấn Củ  
Chi, Huyện Củ Chi, Thành phố Hồ Chí Minh, Việt Nam

Nhà máy Bia Sài Gòn – Nguyễn Chí Thanh  
Số 187, Đường Nguyễn Chí Thanh, Phường 12, Quận 5  
Thành phố Hồ Chí Minh, Việt Nam

TỔNG CÔNG TY CP BIA - RƯỢU - NƯỚC GIẢI KHÁT SÀI GÒN  
 BẢNG CÂN ĐỐI KẾ TOÁN HỢP NHẤT  
 vào ngày 30 tháng 09 năm 2022

B01-DN/HN

VND

Mã số	TÀI SẢN	Thuyết minh	30/09/2022	01/01/2022
<b>100</b>	<b>TÀI SẢN NGẮN HẠN</b>		<b>26,420,333,683,541</b>	<b>22,877,033,322,264</b>
<b>110</b>	<b>Tiền và các khoản tương đương tiền</b>	<b>4</b>	<b>2,843,366,169,149</b>	<b>3,606,454,403,209</b>
111	Tiền		1,562,676,169,149	685,368,712,799
112	Các khoản tương đương tiền		1,280,690,000,000	2,921,085,690,410
<b>120</b>	<b>Đầu tư tài chính ngắn hạn</b>	<b>5</b>	<b>20,620,333,884,932</b>	<b>16,991,239,000,000</b>
123	Đầu tư nắm giữ đến ngày đáo hạn		20,620,333,884,932	16,991,239,000,000
<b>130</b>	<b>Các khoản phải thu ngắn hạn</b>		<b>759,503,134,565</b>	<b>467,956,130,071</b>
131	Phải thu ngắn hạn của khách hàng	6	216,706,889,284	100,965,921,832
132	Trả trước cho người bán ngắn hạn	7	44,451,156,457	29,859,261,503
136	Phải thu ngắn hạn khác	8	840,574,228,549	679,386,330,628
137	Dự phòng phải thu ngắn hạn khó đòi		(342,229,139,725)	(342,255,383,892)
<b>140</b>	<b>Hàng tồn kho</b>		<b>1,981,225,837,426</b>	<b>1,668,001,734,209</b>
141	Hàng tồn kho	9	2,057,369,367,647	1,755,711,816,417
149	Dự phòng giảm giá hàng tồn kho		(76,143,530,221)	(87,710,082,208)
<b>150</b>	<b>Tài sản ngắn hạn khác</b>		<b>215,904,657,469</b>	<b>143,382,054,775</b>
151	Chi phí trả trước ngắn hạn	11	158,921,336,226	88,941,911,437
152	Thuế giá trị gia tăng được khấu trừ		34,462,859,426	25,339,672,708
153	Thuế phải thu Nhà nước		22,520,461,817	29,100,470,630

Mã số	TÀI SẢN	Thuyết minh	30/09/2022	01/01/2022
<b>200</b>	<b>TÀI SẢN DÀI HẠN</b>		<b>7,528,850,991,654</b>	<b>7,609,991,050,161</b>
<b>210</b>	<b>Các khoản phải thu dài hạn</b>		<b>15,580,919,426</b>	<b>12,640,850,386</b>
211	Phải thu dài hạn của khách hàng		5,967,740,476	5,973,013,018
215	Phải thu về cho vay dài hạn		4,000,000,000	4,000,000,000
216	Phải thu dài hạn khác		44,900,899,331	41,960,830,291
219	Dự phòng phải thu dài hạn khó đòi		(39,287,720,381)	(39,292,992,923)
<b>220</b>	<b>Tài sản cố định</b>	<b>10</b>	<b>4,577,862,532,619</b>	<b>4,401,799,818,086</b>
221	Tài sản cố định hữu hình		3,488,427,707,856	3,301,127,455,616
222	Nguyên giá		11,429,000,386,588	10,847,023,021,517
223	Giá trị hao mòn lũy kế		(7,940,572,678,732)	(7,545,895,565,901)
224	Tài sản cố định hữu hình thuê tài chính		163,580,188,062	167,492,355,505
225	Nguyên giá		173,582,726,065	173,582,726,065
226	Giá trị hao mòn lũy kế		(10,002,538,003)	(6,090,370,560)
227	Tài sản cố định vô hình		925,854,636,701	933,180,006,965
228	Nguyên giá		1,103,582,819,271	1,102,972,910,981
229	Giá trị hao mòn lũy kế		(177,728,182,570)	(169,792,904,016)
<b>230</b>	<b>Bất động sản đầu tư</b>	<b>10</b>	<b>39,861,596,463</b>	<b>41,270,248,842</b>
231	Nguyên giá		67,677,985,241	67,677,985,241
232	Giá trị hao mòn lũy kế		(27,816,388,778)	(26,407,736,399)
<b>240</b>	<b>Tài sản dở dang dài hạn</b>		<b>172,468,587,050</b>	<b>551,470,893,844</b>
242	Chi phí xây dựng cơ bản dở dang		172,468,587,050	551,470,893,844
<b>250</b>	<b>Đầu tư tài chính dài hạn</b>	<b>5</b>	<b>2,177,865,213,871</b>	<b>2,125,162,874,416</b>
252	Đầu tư vào các công ty liên kết và cơ sở kinh doanh đồng kiểm soát		2,123,967,449,674	2,010,071,605,619
253	Đầu tư góp vốn vào đơn vị khác		434,314,271,916	434,314,271,916
254	Dự phòng đầu tư tài chính dài hạn		(411,585,387,624)	(409,691,883,024)
255	Đầu tư nắm giữ đến ngày đáo hạn		31,168,879,905	90,468,879,905
<b>260</b>	<b>Tài sản dài hạn khác</b>		<b>545,212,142,225</b>	<b>477,646,364,587</b>
261	Chi phí trả trước dài hạn	11	376,731,661,294	263,131,483,984
262	Tài sản thuế thu nhập hoãn lại		150,052,791,317	194,842,028,699
263	Thiết bị vật tư, phụ tùng thay thế dài hạn		18,427,689,614	19,672,851,904
<b>270</b>	<b>TỔNG CỘNG TÀI SẢN</b>		<b>33,949,184,675,195</b>	<b>30,487,024,372,425</b>

TỔNG CÔNG TY CP BIA - RƯỢU - NƯỚC GIẢI KHÁT SÀI GÒN  
 BẢNG CÂN ĐỐI KẾ TOÁN HỢP NHẤT  
 vào ngày 30 tháng 09 năm 2022

B01-DN/HN

VND

Mã số	NGUỒN VỐN	Thuyết minh	30/09/2022	01/01/2022
<b>300</b>	<b>NỢ PHẢI TRẢ</b>		<b>8,103,460,178,577</b>	<b>7,892,238,669,264</b>
<b>310</b>	<b>Nợ ngắn hạn</b>		<b>7,447,626,806,666</b>	<b>7,258,020,535,153</b>
311	Phải trả người bán ngắn hạn	12	1,804,983,644,145	2,400,247,668,451
312	Người mua trả tiền trước ngắn hạn		547,748,286,715	63,252,571,190
313	Thuế phải nộp Nhà nước		2,280,744,324,445	1,416,974,562,127
314	Phải trả người lao động		155,991,366,256	218,498,138,481
315	Chi phí phải trả ngắn hạn	13	1,061,063,054,547	370,691,834,530
318	Doanh thu chưa thực hiện ngắn hạn		206,545,456	517,454,548
319	Phải trả ngắn hạn khác	14	968,477,104,096	2,227,840,485,776
320	Vay ngắn hạn		436,448,827,223	321,746,371,972
322	Quỹ khen thưởng, phúc lợi		191,963,653,783	238,251,448,078
<b>330</b>	<b>Nợ dài hạn</b>		<b>655,833,371,911</b>	<b>634,218,134,111</b>
331	Phải trả người bán dài hạn		111,248,204,800	123,520,604,800
337	Phải trả dài hạn khác		58,338,029,601	54,810,064,986
338	Vay và nợ thuê tài chính dài hạn		374,703,037,174	341,226,010,423
341	Thuế thu nhập hoãn lại phải trả		36,663,381,581	33,303,325,207
342	Dự phòng phải trả dài hạn		74,880,718,755	81,358,128,695





TỔNG CÔNG TY CP BIA - RƯỢU - NƯỚC GIẢI KHÁT SÀI GÒN  
 BẢNG CÂN ĐỐI KẾ TOÁN HỢP NHẤT  
 vào ngày 30 tháng 09 năm 2022

B01-DN/HN

VND

Mã số	NGUỒN VỐN	Thuyết minh	30/09/2022	01/01/2022
400	<b>VỐN CHỦ SỞ HỮU</b>		<b>25,845,724,496,618</b>	<b>22,594,785,703,161</b>
410	Vốn chủ sở hữu	16	25,845,724,496,618	22,594,785,703,161
411	Vốn cổ phần		6,412,811,860,000	6,412,811,860,000
411a	- Cổ phiếu phổ thông có quyền biểu quyết		6,412,811,860,000	6,412,811,860,000
414	Vốn khác của chủ sở hữu		3,208,666,226	3,208,666,226
417	Chênh lệch tỷ giá quy đổi tiền tệ		32,496,186,766	27,339,292,861
418	Quỹ đầu tư phát triển		1,122,241,373,127	1,122,241,373,127
421	Lợi nhuận sau thuế chưa phân phối		16,802,628,601,351	13,655,871,142,263
421a	- Lợi nhuận sau thuế chưa phân phối lũy kế đến cuối năm trước		12,723,976,548,775	10,132,670,088,304
421b	- Lợi nhuận sau thuế chưa phân phối kỳ này		4,078,652,052,576	3,523,201,053,959
429	Lợi ích cổ đông không kiểm soát		1,472,337,809,148	1,373,313,368,684
440	<b>TỔNG CỘNG NGUỒN VỐN</b>		<b>33,949,184,675,195</b>	<b>30,487,024,372,425</b>

Hoàng Thanh Vân  
 Người lập

Trần Nguyên Trung  
 Kế toán trưởng


Koo Liang Kwee  
 Phó Tổng Giám đốc

Neo Gim Siang Bennett  
 Tổng Giám đốc

Ngày 20 tháng 10 năm 2022



## BÁO CÁO KẾT QUẢ HOẠT ĐỘNG KINH DOANH HỢP NHẤT

VND

Mã số	KHOẢN MỤC	Thuyết minh	Quý 3		Kỳ 9 tháng kết thúc ngày 30/9	
			2022	2021	2022	2021
1	Doanh thu bán hàng và cung cấp dịch vụ	17	8,679,384,682,954	4,322,481,442,367	25,103,952,702,180	17,487,535,954,522
2	Các khoản giảm trừ doanh thu	17	44,306,485,418	40,144,769,697	154,072,982,763	117,636,756,583
10	Doanh thu thuần về bán hàng và cung cấp dịch vụ (10 = 01 - 02)	17	8,635,078,197,536	4,282,336,672,670	24,949,879,719,417	17,369,899,197,939
11	Giá vốn hàng bán và dịch vụ cung cấp	18	5,940,919,284,814	3,140,769,580,677	16,992,761,497,889	12,253,376,257,807
20	Lợi nhuận gộp (20 = 10 - 11)		2,694,158,912,722	1,141,567,091,993	7,957,118,221,528	5,116,522,940,132
21	Doanh thu hoạt động tài chính	19	284,273,475,636	222,929,704,799	766,516,598,562	857,215,790,167
22	Chi phí tài chính	20	13,226,929,386	2,723,463,678	50,489,608,781	12,739,350,734
23	- Trong đó: Chi phí lãi vay		10,570,350,223	11,108,422,977	31,787,043,182	37,981,213,545
24	Phần lãi trong công ty liên kết và cơ sở kinh doanh đồng kiểm soát		128,914,815,087	3,605,064,993	257,905,388,266	75,946,678,087
25	Chi phí bán hàng	21	1,152,713,360,551	608,094,954,216	2,919,672,229,075	2,553,426,289,161
26	Chi phí quản lý doanh nghiệp	22	210,066,739,331	159,503,041,402	540,357,496,535	426,908,288,858
30	Lợi nhuận thuần từ hoạt động kinh doanh		1,731,340,174,177	597,780,402,489	5,471,020,873,965	3,056,611,479,633
31	Thu nhập khác		5,913,514,109	3,564,827,277	13,598,455,668	90,093,196,627
32	Chi phí khác		20,126,976,588	2,432,794,386	31,168,578,437	12,792,512,399
40	Kết quả từ các hoạt động khác (40 = 31 - 32)		(14,213,462,479)	1,132,032,891	(17,570,122,769)	77,300,684,228
50	Lợi nhuận kế toán trước thuế (50 = 30 + 40)		1,717,126,711,698	598,912,435,380	5,453,450,751,196	3,133,912,163,861
51	Chi phí thuế TNDN hiện hành		320,873,799,856	109,014,305,548	981,386,182,513	573,003,284,424
52	Lợi ích thuế TNDN hoãn lại		1,656,354,438	17,973,607,547	48,149,293,815	31,694,941,598
60	Lợi nhuận sau thuế thu nhập doanh nghiệp (60 = 50 - 51 - 52)		1,394,596,557,404	471,924,522,285	4,423,915,274,868	2,529,213,937,839
	Trong đó:					
61	Lợi nhuận sau thuế của Công ty mẹ		1,341,941,071,312	443,965,141,857	4,180,514,257,365	2,363,522,872,236
62	Lợi nhuận sau thuế của cổ đông không kiểm soát		52,655,486,092	27,959,380,428	243,401,017,503	165,691,065,603
70	Lãi cơ bản trên cổ phiếu (*)		2,046	646	6,406	3,546



Hoàng Thanh Văn  
Người lập



Trần Nguyên Trung  
Kế toán trưởng



Koo Liang Kwee  
Phó Tổng Giám đốc



Ngo Gim Siang Bennett  
Tổng Giám đốc

Ngày 20 tháng 10 năm 2022

Mã số	KHOẢN MỤC	Kỳ 9 tháng kết thúc ngày 30/9	
		2022	2021
	<b>I. LƯU CHUYỂN TIỀN TỪ HOẠT ĐỘNG KINH DOANH</b>		
1	Lợi nhuận kế toán trước thuế	5,453,450,751,196	3,133,912,163,861
	<i>Điều chỉnh cho các khoản:</i>		
2	Khấu hao và phân bổ	420,671,633,028	420,840,731,773
3	Các khoản dự phòng	(3,307,962,082)	(50,744,942,904)
4	Lỗ/(lãi) chênh lệch tỷ giá do đánh giá lại các khoản mục tiền tệ có gốc ngoại tệ	(19,501,443,424)	(19,264,135,264)
5	Lãi từ hoạt động đầu tư	(965,616,321,270)	(894,781,981,863)
6	Chi phí lãi vay	31,787,043,182	37,981,213,545
7	Các khoản điều chỉnh khác	-	(73,817,939,085.00)
8	<b>Lợi nhuận từ hoạt động kinh doanh trước những thay đổi vốn lưu động</b>		
9	Biến động các khoản phải thu	(133,974,337,152)	(240,191,322,302)
10	Biến động hàng tồn kho	(307,444,676,510)	54,332,498,084
11	Biến động các khoản phải trả và nợ phải trả khác	1,237,186,507,290	11,396,107,052
12	Biến động chi phí trả trước	(66,170,987,267)	111,954,428,305
14	Tiền lãi vay đã trả	(29,854,044,531)	(24,380,915,985)
15	Thuế thu nhập doanh nghiệp đã nộp	(781,978,071,372)	(687,397,348,474)
17	Tiền chi khác cho hoạt động kinh doanh	(101,205,941,731)	(110,514,542,876)
20	<b>Lưu chuyển tiền thuần từ hoạt động kinh doanh</b>	<b>4,734,042,149,357</b>	<b>1,669,324,013,867</b>
	<b>II. LƯU CHUYỂN TIỀN TỪ HOẠT ĐỘNG ĐẦU TƯ</b>		
21	Tiền chi mua sắm, xây dựng tài sản cố định	(422,570,262,870)	(260,898,078,684)
22	Tiền thu từ thanh lý tài sản cố định	4,083,123,000	2,710,470,000
23	Tiền chi gửi tiền gửi có kỳ hạn	(16,654,526,175,342)	(11,315,410,000,000)
24	Tiền thu tiền gửi có kỳ hạn	13,084,731,290,410	10,503,445,432,877
26	Tiền thu hồi đầu tư góp vốn vào đơn vị khác	-	409,861,993,444.00
27	Tiền thu lãi tiền gửi và cổ tức	692,229,545,916	830,727,150,841
30	<b>Lưu chuyển tiền thuần từ hoạt động đầu tư</b>	<b>(3,296,052,478,886)</b>	<b>170,436,968,478</b>

## BÁO CÁO LƯU CHUYỂN TIỀN TỆ HỢP NHẤT

VND

Mã số	KHOẢN MỤC	Kỳ 9 tháng kết thúc ngày 30/9	
		2022	2021
	<b>III. LƯU CHUYỂN TIỀN TỪ HOẠT ĐỘNG TÀI CHÍNH</b>		
33	Tiền thu từ đi vay	2,474,555,231,540	2,271,535,926,857
34	Tiền chi trả nợ gốc vay	(2,303,074,488,228)	(2,498,046,356,472)
35	Tiền chi trả nợ gốc thuê tài chính	-	-
36	Tiền chi trả cổ tức	(2,372,506,848,735)	(1,045,940,034,635)
40	Lưu chuyển tiền thuần từ hoạt động tài chính	(2,201,026,105,423)	(1,272,450,464,250)
50	Lưu chuyển tiền thuần trong kỳ (50 = 20 + 30 + 40)	(763,036,434,952)	567,310,518,095
60	Tiền và các khoản tương đương tiền đầu năm	3,606,454,403,209	2,726,137,088,387
61	Ảnh hưởng thay đổi tỷ giá quy đổi ngoại tệ đối với tiền và các khoản tương đương tiền	(51,799,108)	17,943,545
70	Tiền và các khoản tương đương tiền cuối kỳ	2,843,366,169,149	3,293,465,550,027



Hoàng Thanh Vân  
Người lập



Trần Nguyên Trung  
Kế toán trưởng



Koo Liang Kwee  
Phó Tổng Giám đốc



Neo Gim Siong Bennett  
Tổng Giám đốc

Ngày 20 tháng 10 năm 2022



## **1. Cơ sở lập báo cáo tài chính**

### **(a) Tuyên bố về tuân thủ**

Báo cáo tài chính hợp nhất này được lập theo các Chuẩn mực Kế toán Việt Nam, Chế độ Kế toán Doanh nghiệp Việt Nam và các quy định pháp lý có liên quan đến việc lập và trình bày báo cáo tài chính.

### **(b) Cơ sở đo lường**

Báo cáo tài chính hợp nhất, ngoại trừ báo cáo lưu chuyển tiền tệ hợp nhất, được lập trên cơ sở dồn tích theo nguyên tắc giá gốc. Báo cáo lưu chuyển tiền tệ hợp nhất được lập theo phương pháp gián tiếp.

### **(c) Kỳ kế toán năm**

Kỳ kế toán năm của Tập đoàn là từ ngày 1 tháng 1 đến ngày 31 tháng 12.

### **(d) Đơn vị tiền tệ kế toán và trình bày báo cáo tài chính**

Đơn vị tiền tệ kế toán của Tập đoàn là Đồng Việt Nam (“VND”), cũng là đơn vị tiền tệ được sử dụng cho mục đích lập và trình bày báo cáo tài chính hợp nhất.

## **2. Tóm tắt những chính sách kế toán chủ yếu**

Sau đây là những chính sách kế toán chủ yếu được Tập đoàn áp dụng trong việc lập báo cáo tài chính hợp nhất này.

### **(a) Cơ sở hợp nhất**

#### **(i) Công ty con**

Công ty con là các đơn vị chịu sự kiểm soát của Tập đoàn. Báo cáo tài chính của công ty con được hợp nhất trong báo cáo tài chính hợp nhất kể từ ngày kiểm soát bắt đầu có hiệu lực cho tới ngày quyền kiểm soát chấm dứt.

#### **(ii) Lợi ích cổ đông không kiểm soát**

Lợi ích cổ đông không kiểm soát (“NCI”) được xác định theo tỷ lệ phần sở hữu của cổ đông không kiểm soát trong tài sản thuần của đơn vị bị mua lại tại ngày mua.

Việc thoái vốn của Tập đoàn trong công ty con mà không dẫn đến mất quyền kiểm soát được kế toán tương tự như các giao dịch vốn chủ sở hữu. Chênh lệch giữa giá trị thay đổi phần sở hữu của Tập đoàn trong tài sản thuần của công ty con và số thu hoặc chi từ việc thoái vốn tại công ty con được ghi nhận vào lợi nhuận sau thuế chưa phân phối thuộc vốn chủ sở hữu.

**(iii) Công ty liên kết và cơ sở kinh doanh đồng kiểm soát (các đơn vị nhận đầu tư được hạch toán theo phương pháp vốn chủ sở hữu)**

Công ty liên kết là những công ty mà Tập đoàn có ảnh hưởng đáng kể, nhưng không kiểm soát, các chính sách tài chính và hoạt động của công ty. Các cơ sở kinh doanh đồng kiểm soát là những cơ sở kinh doanh mà Tập đoàn có quyền đồng kiểm soát được thiết lập bằng thỏa thuận hợp đồng và đòi hỏi sự nhất trí của các bên liên doanh đối với các quyết định chiến lược về tài chính và hoạt động.

Công ty liên kết và cơ sở kinh doanh đồng kiểm soát được hạch toán theo phương pháp vốn chủ sở hữu (gọi chung là các đơn vị nhận đầu tư được hạch toán theo phương pháp vốn chủ sở hữu). Các khoản đầu tư này được ghi nhận ban đầu theo giá gốc, gồm cả chi phí giao dịch. Sau ghi nhận ban đầu, báo cáo tài chính hợp nhất bao gồm phần mà Tập đoàn được hưởng trong lãi hoặc lỗ của các đơn vị nhận đầu tư được hạch toán theo phương pháp vốn chủ sở hữu, sau khi điều chỉnh theo chính sách kế toán của Tập đoàn, từ ngày bắt đầu cho tới ngày chấm dứt sự ảnh hưởng đáng kể hoặc quyền đồng kiểm soát đối với các đơn vị này. Giá trị ghi sổ của các khoản đầu tư được hạch toán theo phương pháp vốn chủ sở hữu cũng được điều chỉnh cho những thay đổi về lợi ích của nhà đầu tư trong đơn vị nhận đầu tư phát sinh từ những thay đổi vốn chủ sở hữu của đơn vị nhận đầu tư mà không phản ánh trên báo cáo kết quả hoạt động kinh doanh (như việc đánh giá lại tài sản cố định, hay chênh lệch tỷ giá do chuyển đổi báo cáo tài chính, v.v...)

Khi phần lỗ của đơn vị nhận đầu tư mà Tập đoàn phải chia sẽ vượt quá lợi ích của Tập đoàn trong đơn vị nhận đầu tư được hạch toán theo phương pháp vốn chủ sở hữu, giá trị ghi sổ của khoản đầu tư (bao gồm các khoản đầu tư dài hạn, nếu có) sẽ được ghi giảm tới bằng không và dừng việc ghi nhận các khoản lỗ phát sinh trong tương lai trừ các khoản lỗ thuộc phạm vi mà Tập đoàn có nghĩa vụ phải trả hoặc đã trả thay cho đơn vị nhận đầu tư.

**(iv) Các giao dịch được loại trừ khi hợp nhất**

Các giao dịch và số dư trong nội bộ tập đoàn và các khoản thu nhập và chi phí chưa thực hiện từ các giao dịch nội bộ được loại trừ khi lập báo cáo tài chính hợp nhất. Khoản lãi và lỗ chưa thực hiện phát sinh từ các giao dịch với các đơn vị nhận đầu tư được hạch toán theo phương pháp vốn chủ sở hữu được trừ vào khoản đầu tư trong phạm vi lợi ích của Tập đoàn tại đơn vị nhận đầu tư.

**(v) Hợp nhất kinh doanh**

Hợp nhất kinh doanh giao được hạch toán theo phương pháp mua tại ngày mua, là ngày mà quyền kiểm soát được chuyển giao cho Tập đoàn. Sự kiểm soát tồn tại khi Tập đoàn có quyền chi phối các chính sách tài chính và hoạt động của đơn vị nhằm thu được lợi ích kinh tế từ các hoạt động của đơn vị đó. Việc đánh giá quyền kiểm soát có xét đến quyền bỏ phiếu tiềm năng có thể thực hiện được tại thời điểm hiện tại.

Giá phí hợp nhất kinh doanh (giá phí mua) gồm tổng của giá trị hợp lý, tại ngày trao đổi, của các tài sản đem trao đổi, các khoản nợ phải trả đã phát sinh hoặc đã thừa nhận, các công cụ vốn do bên mua phát hành để đổi lấy quyền kiểm soát bên bị mua và các chi phí liên quan trực tiếp đến việc hợp nhất kinh doanh. Các tài sản, nợ phải trả có thể xác định được và các khoản nợ tiềm tàng phải gánh chịu trong hợp nhất kinh doanh được ghi nhận theo giá trị hợp lý tại ngày mua.



**Tổng Công ty Cổ phần Bia – Rượu – Nước Giải Khát Sài Gòn      Mẫu B 09 – DN/HN**  
**Thuyết minh báo cáo tài chính hợp nhất (tiếp theo)**

Lợi thế thương mại phát sinh thể hiện khoản chênh lệch giữa giá phí mua và lợi ích của Tập đoàn trong giá trị hợp lý thuần của các tài sản, nợ phải trả và nợ tiềm tàng của đơn vị bị mua được ghi nhận vào bảng cân đối kế toán hợp nhất, sau đó được phân bổ vào kết quả hoạt động kinh doanh hợp nhất. Khoản chênh lệch âm (lãi từ giao dịch mua giá rẻ) được ghi nhận vào báo cáo kết quả hoạt động kinh doanh hợp nhất của năm mua sau khi đã tiến hành soát xét lại nhằm đảm bảo việc xác định giá trị của tài sản, nợ phải trả có thể xác định được, nợ tiềm tàng và việc xác định giá phí hợp nhất kinh doanh đã phản ánh phù hợp việc cân nhắc tất cả thông tin có tại ngày mua.

**(b) Ngoại tệ**

**(i) Các giao dịch bằng ngoại tệ**

Các giao dịch bằng các đơn vị tiền tệ khác VND trong kỳ được quy đổi sang VND theo tỷ giá thực tế tại ngày giao dịch.

Các khoản mục tài sản và nợ phải trả có gốc bằng đơn vị tiền tệ khác VND được quy đổi sang VND lần lượt theo tỷ giá mua chuyển khoản và tỷ giá bán chuyển khoản của ngân hàng thương mại nơi Tập đoàn thường xuyên có giao dịch tại ngày kết thúc kỳ kế toán.

Tất cả các khoản chênh lệch tỷ giá hối đoái được ghi nhận vào báo cáo kết quả hoạt động kinh doanh hợp nhất.

**(ii) Quy đổi báo cáo tài chính của công ty liên kết từ đơn vị tiền tệ kế toán sang đơn vị tiền tệ báo cáo**

Các khoản mục tài sản và nợ phải trả của công ty liên kết có đơn vị tiền tệ kế toán khác VND được quy đổi sang VND theo tỷ giá tại ngày kết thúc kỳ kế toán năm. Thu nhập và chi phí của công ty liên kết được quy đổi sang VND theo tỷ giá thực tế tại ngày giao dịch.

Chênh lệch tỷ giá phát sinh do quy đổi báo cáo tài chính bằng đơn vị tiền tệ khác VND của công ty liên kết được ghi nhận vào khoản mục “Chênh lệch tỷ giá quy đổi tiền tệ” thuộc vốn chủ sở hữu trên bảng cân đối kế toán hợp nhất.

**(c) Tiền và các khoản tương đương tiền**

Tiền bao gồm tiền mặt và tiền gửi ngân hàng không kỳ hạn. Các khoản tương đương tiền là các khoản đầu tư ngắn hạn có tính thanh khoản cao, có thể dễ dàng chuyển đổi thành một lượng tiền xác định, không có nhiều rủi ro về thay đổi giá trị và được sử dụng cho mục đích đáp ứng các cam kết chi tiền ngắn hạn hơn là cho mục đích đầu tư hay là các mục đích khác.

**(d) Các khoản đầu tư**

**(i) Đầu tư nắm giữ đến ngày đáo hạn**

Đầu tư nắm giữ đến ngày đáo hạn là các khoản đầu tư mà Ban Tổng Giám đốc Tổng Công ty dự định và có khả năng nắm giữ đến ngày đáo hạn. Đầu tư nắm giữ đến ngày đáo hạn bao gồm tiền gửi ngân hàng có kỳ hạn, trái phiếu và các khoản phải thu về cho vay nắm giữ đến ngày đáo hạn. Các khoản đầu tư này được ghi nhận theo giá gốc trừ đi dự phòng phải thu khó đòi.



**(ii) Đầu tư góp vốn vào các đơn vị khác**

Đầu tư vào các công cụ vốn chủ sở hữu của các đơn vị khác được ghi nhận ban đầu theo giá gốc bao gồm giá mua và các chi phí mua có liên quan trực tiếp. Sau ghi nhận ban đầu, các khoản đầu tư này được xác định theo giá gốc trừ đi dự phòng giảm giá đầu tư. Dự phòng giảm giá đầu tư được lập khi đơn vị nhận đầu tư phát sinh lỗ, ngoại trừ trường hợp khoản lỗ đó đã nằm trong dự kiến của Ban điều hành Tập đoàn khi quyết định đầu tư. Dự phòng giảm giá đầu tư được hoàn nhập khi đơn vị nhận đầu tư sau đó tạo ra lợi nhuận để bù trừ cho các khoản lỗ đã được lập dự phòng trước kia. Khoản dự phòng chỉ được hoàn nhập trong phạm vi sao cho giá trị ghi sổ của khoản đầu tư không vượt quá giá trị ghi sổ của chúng khi giá định không có khoản dự phòng nào đã được ghi nhận.

**(e) Các khoản phải thu**

Các khoản phải thu khách hàng và phải thu khác được phản ánh theo giá gốc trừ đi dự phòng phải thu khó đòi.

**(f) Hàng tồn kho**

Hàng tồn kho được phản ánh theo giá thấp hơn giữa giá gốc và giá trị thuần có thể thực hiện được. Giá gốc được tính theo phương pháp bình quân gia quyền và bao gồm tất cả các chi phí phát sinh để có được hàng tồn kho ở địa điểm và trạng thái hiện tại. Đối với thành phẩm và sản phẩm dở dang, giá gốc bao gồm nguyên vật liệu, chi phí nhân công trực tiếp và các chi phí sản xuất chung được phân bổ. Giá trị thuần có thể thực hiện được ước tính dựa vào giá bán của hàng tồn kho trừ đi các khoản chi phí ước tính để hoàn thành sản phẩm và các chi phí bán hàng trực tiếp.

Tập đoàn áp dụng phương pháp kê khai thường xuyên để hạch toán hàng tồn kho.

**(g) Tài sản cố định hữu hình**

**(i) Nguyên giá**

Tài sản cố định hữu hình được thể hiện theo nguyên giá trừ đi giá trị hao mòn lũy kế. Nguyên giá tài sản cố định hữu hình bao gồm giá mua, thuế nhập khẩu, các loại thuế mua hàng không được hoàn lại và chi phí liên quan trực tiếp để đưa tài sản đến vị trí và trạng thái hoạt động cho mục đích sử dụng đã dự kiến. Các chi phí phát sinh sau khi tài sản cố định hữu hình đã đưa vào hoạt động như chi phí sửa chữa, bảo dưỡng và đại tu được ghi nhận vào báo cáo kết quả hoạt động kinh doanh trong kỳ mà chi phí phát sinh. Trong các trường hợp có thể chứng minh một cách rõ ràng rằng các khoản chi phí này làm tăng lợi ích kinh tế trong tương lai dự tính thu được từ việc sử dụng tài sản cố định hữu hình vượt trên mức hoạt động tiêu chuẩn theo như đánh giá ban đầu, thì các chi phí này được vốn hóa như một khoản nguyên giá tăng thêm của tài sản cố định hữu hình.

(ii) **Khấu hao**

Khấu hao được tính theo phương pháp đường thẳng dựa trên thời gian hữu dụng ước tính của tài sản cố định hữu hình. Thời gian hữu dụng ước tính như sau:

▪ nhà cửa, vật kiến trúc	5 – 45 năm
▪ máy móc và thiết bị	3 – 30 năm
▪ phương tiện vận chuyển	3 – 10 năm
▪ dụng cụ quản lý	2 – 15 năm
▪ tài sản khác	2 – 20 năm

(h) **Tài sản cố định vô hình**

(i) **Quyền sử dụng đất**

Quyền sử dụng đất không có thời hạn được thể hiện theo nguyên giá và không khấu hao. Quyền sử dụng đất có thời hạn xác định được thể hiện theo nguyên giá trừ giá trị hao mòn lũy kế. Nguyên giá ban đầu của quyền sử dụng đất bao gồm giá mua và các chi phí liên quan trực tiếp tới việc có được quyền sử dụng đất. Quyền sử dụng đất có thời hạn xác định được khấu hao theo phương pháp đường thẳng trong thời hạn sử dụng của quyền sử dụng đất là từ 13 đến 50 năm.

(ii) **Phần mềm máy vi tính**

Giá mua của phần mềm máy vi tính mới mà phần mềm này không phải là một bộ phận gắn kết với phần cứng có liên quan thì được vốn hóa và hạch toán như tài sản cố định vô hình. Phần mềm máy vi tính được tính khấu hao theo phương pháp đường thẳng trong vòng 3 năm.

(i) **Bất động sản đầu tư**

(i) **Bất động sản đầu tư cho thuê**

*Nguyên giá*

Bất động sản đầu tư cho thuê được thể hiện theo nguyên giá trừ đi giá trị hao mòn lũy kế. Nguyên giá ban đầu của bất động sản đầu tư cho thuê bao gồm giá mua, chi phí quyền sử dụng đất và các chi phí liên quan trực tiếp đến việc đưa tài sản đến điều kiện cần thiết để tài sản có thể hoạt động theo cách thức đã dự kiến bởi Ban Tổng Giám đốc. Các chi phí phát sinh sau khi bất động sản đầu tư cho thuê đã được đưa vào hoạt động như chi phí sửa chữa và bảo trì được ghi nhận vào báo cáo kết quả hoạt động kinh doanh trong kỳ mà các chi phí này phát sinh. Trong các trường hợp có thể chứng minh một cách rõ ràng rằng các khoản chi phí này làm tăng lợi ích kinh tế trong tương lai dự tính thu được từ bất động sản đầu tư cho thuê vượt trên mức hoạt động tiêu chuẩn theo như đánh giá ban đầu, thì các chi phí này được vốn hóa như một khoản nguyên giá tăng thêm của bất động sản đầu tư cho thuê.

*Khấu hao*

Khấu hao được tính theo phương pháp đường thẳng dựa trên thời gian hữu dụng ước tính của bất động sản đầu tư. Thời gian hữu dụng ước tính như sau:

▪ quyền sử dụng đất	16 – 47 năm
▪ nhà cửa, vật kiến trúc	5 – 45 năm

**(ii) Bất động sản đầu tư nắm giữ chờ tăng giá**

Bất động sản đầu tư nắm giữ chờ tăng giá được phản ánh theo giá gốc trừ đi các khoản giảm giá trị theo giá thị trường. Giá trị ghi sổ của bất động sản đầu tư nắm giữ chờ tăng giá sẽ được ghi giảm nếu có bằng chứng cho thấy giá thị trường của bất động sản đầu tư giảm xuống thấp hơn giá trị ghi sổ của bất động sản này và giá trị khoản tổn thất có thể xác định được một cách đáng tin cậy. Khoản ghi giảm giá trị của bất động sản đầu tư nắm giữ chờ tăng giá được tính vào giá vốn hàng bán.

**(j) Xây dựng cơ bản dở dang**

Xây dựng cơ bản dở dang phản ánh các khoản chi cho công trình xây dựng và máy móc chưa hoàn thành hoặc lắp đặt xong. Không tính khấu hao cho xây dựng cơ bản dở dang trong quá trình xây dựng và lắp đặt.

**(k) Chi phí trả trước dài hạn**

**(i) Bao bì luân chuyển**

Bao bì luân chuyển bao gồm chai, két sử dụng trong quá trình hoạt động sản xuất kinh doanh của Tập đoàn và được ghi nhận ban đầu theo giá gốc. Bao bì luân chuyển được phân bổ theo phương pháp đường thẳng trong thời gian từ 2 đến 3 năm.

**(ii) Chi phí đất trả trước**

Chi phí đất trả trước bao gồm tiền thuê đất trả trước, kể cả các khoản liên quan đến đất thuê mà Tập đoàn đã nhận được giấy chứng nhận quyền sử dụng đất nhưng không đủ điều kiện ghi nhận tài sản cố định vô hình theo Thông tư số 45/2013/TT-BTC do Bộ Tài chính ban hành ngày 25 tháng 4 năm 2013 Hướng dẫn chế độ quản lý, sử dụng và trích khấu hao tài sản cố định, và các chi phí phát sinh khác liên quan đến việc bảo đảm cho việc sử dụng đất thuê. Các chi phí này được ghi nhận vào báo cáo kết quả hoạt động kinh doanh hợp nhất theo phương pháp đường thẳng dựa trên thời hạn của hợp đồng thuê đất từ 32 đến 48 năm.

**(iii) Công cụ và dụng cụ**

Công cụ và dụng cụ bao gồm các tài sản Tập đoàn nắm giữ để sử dụng trong quá trình hoạt động kinh doanh bình thường, với nguyên giá của mỗi tài sản thấp hơn 30 triệu VND và do đó không đủ điều kiện ghi nhận là tài sản cố định theo quy định hiện hành. Nguyên giá của công cụ và dụng cụ được phân bổ theo phương pháp đường thẳng trong thời gian từ 2 đến 3 năm.

**(l) Các khoản phải trả người bán và các khoản phải trả khác**

Các khoản phải trả người bán và các khoản phải trả khác được thể hiện theo giá gốc.

**(m) Dự phòng**

Một khoản dự phòng được ghi nhận nếu, do kết quả của một sự kiện trong quá khứ, Tập đoàn có nghĩa vụ pháp lý hiện tại hoặc liên đới có thể ước tính một cách đáng tin cậy, và chắc chắn sẽ làm giảm sút các lợi ích kinh tế trong tương lai để thanh toán các khoản nợ phải trả do nghĩa vụ đó. Khoản dự phòng được xác định bằng cách chiết khấu dòng tiền dự kiến phải trả trong tương lai với tỷ lệ chiết khấu trước thuế phản ánh đánh giá của thị trường ở thời điểm hiện tại về giá trị thời gian của tiền và rủi ro cụ thể của khoản nợ đó.



***Dự phòng trợ cấp thôi việc***

Theo Bộ luật Lao động Việt Nam, khi nhân viên làm việc cho công ty từ 12 tháng trở lên (“nhân viên đủ điều kiện”) tự nguyện chấm dứt hợp đồng lao động của mình thì bên sử dụng lao động phải thanh toán tiền trợ cấp thôi việc cho nhân viên đó tính dựa trên số năm làm việc và mức lương tại thời điểm thôi việc của nhân viên đó. Dự phòng trợ cấp thôi việc được lập trên cơ sở số năm nhân viên làm việc cho Tập đoàn và mức lương bình quân của họ trong vòng sáu tháng trước ngày kết thúc kỳ kế toán. Cho mục đích xác định số năm làm việc của nhân viên, thời gian nhân viên đã tham gia bảo hiểm thất nghiệp theo quy định của pháp luật và thời gian làm việc đã được Tập đoàn chi trả trợ cấp thôi việc được loại trừ.

**(n) Vốn cổ phần**

***Cổ phiếu phổ thông***

Cổ phiếu phổ thông được ghi nhận theo mệnh giá. Phần thu từ phát hành cổ phiếu vượt trên mệnh giá cổ phiếu được ghi vào thặng dư vốn cổ phần. Các chi phí phát sinh liên quan trực tiếp đến việc phát hành cổ phiếu, sau khi trừ đi các ảnh hưởng của thuế, được ghi giảm vào thặng dư vốn cổ phần.

**(o) Thuế**

Thuế thu nhập doanh nghiệp tính trên lợi nhuận hoặc lỗ hợp nhất của kỳ bao gồm thuế thu nhập hiện hành và thuế thu nhập hoãn lại. Thuế thu nhập doanh nghiệp được ghi nhận trong báo cáo kết quả hoạt động kinh doanh hợp nhất ngoại trừ trường hợp có các khoản thuế thu nhập liên quan đến các khoản mục được ghi nhận thẳng vào vốn chủ sở hữu, thì khi đó các khoản thuế thu nhập này cũng được ghi nhận thẳng vào vốn chủ sở hữu.

Thuế thu nhập hiện hành là khoản thuế dự kiến phải nộp dựa trên thu nhập chịu thuế trong kỳ, sử dụng các mức thuế suất có hiệu lực tại ngày kết thúc kỳ kế toán, và các khoản điều chỉnh thuế phải nộp liên quan đến những kỳ trước.

Thuế thu nhập hoãn lại được tính theo phương pháp bảng cân đối kế toán cho các chênh lệch tạm thời giữa giá trị ghi sổ cho mục đích báo cáo tài chính và giá trị sử dụng cho mục đích tính thuế của các khoản mục tài sản và nợ phải trả. Giá trị của thuế thu nhập hoãn lại được ghi nhận dựa trên cách thức dự kiến thu hồi hoặc thanh toán giá trị ghi sổ của các khoản mục tài sản và nợ phải trả sử dụng các mức thuế suất có hiệu lực hoặc cơ bản có hiệu lực tại ngày kết thúc kỳ kế toán.

Tài sản thuế thu nhập hoãn lại chỉ được ghi nhận trong phạm vi chắc chắn có đủ lợi nhuận tính thuế trong tương lai để các chênh lệch tạm thời này có thể sử dụng được. Tài sản thuế thu nhập hoãn lại được ghi giảm trong phạm vi không còn chắc chắn là các lợi ích về thuế liên quan này sẽ sử dụng được.

**(p) Doanh thu và thu nhập khác**

**(i) Doanh thu bán hàng**

Doanh thu bán hàng được ghi nhận trong báo cáo kết quả hoạt động kinh doanh hợp nhất khi phần lớn rủi ro và lợi ích gắn liền với quyền sở hữu sản phẩm hoặc hàng hoá được chuyển giao cho người mua. Doanh thu không được ghi nhận nếu như có những yếu tố không chắc chắn trọng yếu liên quan tới khả năng thu hồi các khoản phải thu hoặc liên quan tới khả năng hàng bán bị trả lại. Doanh thu bán hàng được ghi nhận theo số thuần sau khi đã trừ đi số chiết khấu giảm giá ghi trên hóa đơn bán hàng.

**(ii) Doanh thu cung cấp dịch vụ**

Doanh thu cung cấp dịch vụ được ghi nhận trong báo cáo kết quả hoạt động kinh doanh hợp nhất theo tỷ lệ phần trăm hoàn thành của giao dịch tại ngày kết thúc kỳ kế toán. Tỷ lệ phần trăm hoàn thành công việc được đánh giá dựa trên khảo sát các công việc đã được thực hiện. Doanh thu không được ghi nhận nếu như có những yếu tố không chắc chắn trọng yếu liên quan tới khả năng thu hồi các khoản phải thu.

**(iii) Doanh thu cho thuê**

Doanh thu cho thuê tài sản được ghi nhận trong báo cáo kết quả hoạt động kinh doanh hợp nhất theo phương pháp đường thẳng dựa vào thời hạn của hợp đồng thuê. Các khoản hoa hồng cho thuê được ghi nhận như là một bộ phận hợp thành của tổng doanh thu cho thuê.

**(iv) Thu nhập từ tiền lãi**

Thu nhập từ tiền lãi được ghi nhận trong báo cáo kết quả hoạt động kinh doanh hợp nhất theo tỷ lệ tương ứng với thời gian dựa trên số dư gốc và lãi suất áp dụng.

**(v) Thu nhập từ cổ tức**

Thu nhập từ cổ tức được ghi nhận khi quyền nhận cổ tức được xác lập. Cổ tức bằng cổ phiếu không được ghi nhận là doanh thu hoạt động tài chính. Cổ tức nhận được liên quan đến giai đoạn trước khi mua khoản đầu tư được ghi giảm vào giá trị ghi sổ của khoản đầu tư.

**(q) Thuê tài sản**

**(i) Tài sản thuê**

Các hợp đồng thuê được phân loại là thuê tài chính nếu theo các điều khoản của hợp đồng, Tập đoàn, với tư cách là bên thuê, đã nhận phần lớn rủi ro và lợi ích gắn liền với quyền sở hữu. Tài sản cố định hữu hình dưới hình thức thuê tài chính được thể hiện bằng số tiền tương đương với số thấp hơn giữa giá trị hợp lý của tài sản cố định và giá trị hiện tại của các khoản tiền thuê tối thiểu, tính tại thời điểm bắt đầu thuê, trừ đi giá trị hao mòn lũy kế.

Khấu hao của tài sản thuê tài chính được hạch toán theo phương pháp đường thẳng dựa trên thời gian ngắn hơn giữa thời hạn thuê và thời gian hữu dụng ước tính của tài sản thuê tài chính trừ khi chắc chắn là Tập đoàn sẽ có quyền sở hữu tài sản khi hết hạn hợp đồng thuê. Thời gian hữu dụng ước tính của tài sản thuê tài chính nhất quán với tài sản cố định hữu hình được nêu trong phần chính sách kế toán 2(g).

Các tài sản thuê theo các hợp đồng thuê khác được phân loại là thuê hoạt động và không được ghi nhận trên bảng cân đối kế toán của Tập đoàn.

**(ii) Các khoản thanh toán tiền thuê**

Các khoản thanh toán thuê hoạt động được ghi nhận trong báo cáo kết quả hoạt động kinh doanh hợp nhất theo phương pháp đường thẳng dựa vào thời hạn của hợp đồng thuê. Các khoản hoa hồng đi thuê được ghi nhận trong báo cáo kết quả hoạt động kinh doanh hợp nhất như là một bộ phận thành của tổng chi phí thuê, trong suốt thời hạn thuê.

Các khoản thanh toán tiền thuê tài sản thuê tài chính được chia tách thành chi phí tài chính và khoản trả nợ gốc. Chi phí tài chính phải được tính theo từng kỳ kế toán trong suốt thời hạn thuê để đạt tới một tỷ lệ lãi suất định kỳ cố định trên số dư nợ còn lại.

**(r) Chi phí đi vay**

Chi phí đi vay được ghi nhận là một chi phí trong kỳ khi chi phí này phát sinh, ngoại trừ trường hợp chi phí đi vay liên quan đến các khoản vay cho mục đích hình thành tài sản đủ điều kiện vốn hóa chi phí đi vay thì khi đó chi phí đi vay sẽ được vốn hóa và được ghi vào nguyên giá các tài sản này.

**(s) Lãi trên cổ phiếu**

Tập đoàn trình bày lãi cơ bản trên cổ phiếu (EPS) cho các cổ phiếu phổ thông. Lãi cơ bản trên cổ phiếu được tính bằng cách lấy lãi hoặc lỗ thuộc về cổ đông phổ thông (sau khi đã trừ đi khoản phân bổ vào quỹ khen thưởng phúc lợi cho kỳ kế toán báo cáo) chia cho số lượng cổ phiếu phổ thông bình quân gia quyền lưu hành trong kỳ.

Tập đoàn không có các cổ phiếu có tác động suy giảm tiềm năng, quy định về trình bày lãi suy giảm trên cổ phiếu không áp dụng.

**(t) Báo cáo bộ phận**

Một bộ phận là một hợp phần có thể xác định riêng biệt của Tập đoàn tham gia vào việc cung cấp các sản phẩm hoặc dịch vụ liên quan (bộ phận chia theo hoạt động kinh doanh), hoặc cung cấp sản phẩm hoặc dịch vụ trong một môi trường kinh tế cụ thể (bộ phận chia theo vùng địa lý), mỗi bộ phận này chịu rủi ro và thu được lợi ích khác biệt với các bộ phận khác. Mẫu báo cáo bộ phận cơ bản của Tập đoàn là dựa theo bộ phận chia theo hoạt động kinh doanh.

**(u) Các bên liên quan**

Các bên được coi là bên liên quan của Tập đoàn nếu một bên có khả năng, trực tiếp hoặc gián tiếp, kiểm soát bên kia hoặc gây ảnh hưởng đáng kể tới bên kia trong việc ra các quyết định tài chính và hoạt động, hoặc khi Tập đoàn và bên kia cùng chịu sự kiểm soát chung hoặc ảnh hưởng đáng kể chung. Các bên liên quan có thể là các công ty hoặc các cá nhân, bao gồm cả các thành viên gia đình thân cận của các cá nhân được coi là liên quan.



**(v) Thông tin so sánh**

Thông tin so sánh trong báo cáo tài chính hợp nhất này được trình bày dưới dạng dữ liệu tương ứng. Theo phương pháp này, các thông tin so sánh của năm trước được trình bày như một phần không thể tách rời của báo cáo tài chính kỳ hiện tại và phải được xem xét trong mối liên hệ với các số liệu và thuyết minh của năm hiện tại. Theo đó, thông tin so sánh bao gồm trong báo cáo tài chính hợp nhất này không nhằm mục đích trình bày về tình hình tài chính, kết quả hoạt động kinh doanh và lưu chuyển tiền tệ hợp nhất của Tập đoàn trong năm trước.

**4 TIỀN VÀ CÁC KHOẢN TƯƠNG ĐƯƠNG TIỀN**

	<b>30/09/2022</b>	<b>01/01/2022</b>
	<b>VNĐ</b>	<b>VNĐ</b>
Tiền mặt	1,236,629,490	1,186,793,254
Tiền gửi ngân hàng	1,561,439,539,659	684,181,919,545
Các khoản tương đương tiền (*)	1,280,690,000,000	2,921,085,690,410
<b>TỔNG CỘNG</b>	<b><u>2,843,366,169,149</u></b>	<b><u>3,606,454,403,209</u></b>

(\*) Các khoản tương đương tiền bao gồm tiền gửi ngân hàng có kỳ hạn đáo hạn ban đầu không quá 3 tháng

**5 CÁC KHOẢN ĐẦU TƯ TÀI CHÍNH**

**(a) Đầu tư nắm giữ đến ngày đáo hạn**

**(i) Ngắn hạn**

	30/09/2022			01/01/2022		
	Giá gốc VNĐ	Dự phòng VNĐ	Giá trị còn lại VNĐ	Giá gốc VNĐ	Dự phòng VNĐ	Giá trị còn lại VNĐ
Tiền gửi có kỳ hạn (*)	<u>20,620,333,884,932</u>	-	<u>20,620,333,884,932</u>	<u>16,991,239,000,000</u>	-	<u>16,991,239,000,000</u>
	<u>20,620,333,884,932</u>	-	<u>20,620,333,884,932</u>	<u>16,991,239,000,000</u>	-	<u>16,991,239,000,000</u>

(\*) Tiền gửi có kỳ hạn là khoản tiền gửi ngân hàng có thời hạn trên 3 tháng, dưới 1 năm

**(ii) Dài hạn**

Đầu tư nắm giữ đến ngày đáo hạn chủ yếu thể hiện giá trị các khoản đầu tư vào trái phiếu của Tổng công ty. Chi tiết như sau:

	30/09/2022			01/01/2022		
	Giá gốc VNĐ	Dự phòng VNĐ	Giá trị còn lại VNĐ	Giá gốc VNĐ	Dự phòng VNĐ	Giá trị còn lại VNĐ
Tổng Công Ty Công Nghiệp Tàu Thủy Việt Nam	20,868,879,905	(20,868,879,905)	-	20,868,879,905	(20,868,879,905)	-
Tiền gửi có kỳ hạn	<u>10,300,000,000</u>	-	<u>10,300,000,000</u>	<u>69,600,000,000</u>	-	<u>69,600,000,000</u>
	<u>31,168,879,905</u>	<u>(20,868,879,905)</u>	<u>10,300,000,000</u>	<u>90,468,879,905</u>	<u>(20,868,879,905)</u>	<u>69,600,000,000</u>

**(b) Đầu tư góp vốn vào đơn vị khác**

	30/09/2022		01/01/2022	
	Giá gốc VNĐ	Dự phòng VNĐ	Giá gốc VNĐ	Dự phòng VNĐ
Đầu tư vào các công ty liên kết và cơ sở kinh doanh đồng kiểm soát (i)	2,123,967,449,674	(75,707,513,102)	2,010,071,605,619	(75,707,513,102)
Đầu tư góp vốn vào các đơn vị khác (ii)	<u>434,314,271,916</u>	<u>(335,877,874,522)</u>	<u>434,314,271,916</u>	<u>(333,984,369,922)</u>
	<u>2,558,281,721,590</u>	<u>(411,585,387,624)</u>	<u>2,444,385,877,535</u>	<u>(409,691,883,024)</u>



TỔNG CÔNG TY CP BIA - RƯỢU - NƯỚC GIẢI KHÁT SÀI GÒN  
Thuyết minh báo cáo tài chính hợp nhất (tiếp theo)

B09-DN/HN

5 CÁC KHOẢN ĐẦU TƯ TÀI CHÍNH (tiếp theo)

(b) Đầu tư góp vốn vào đơn vị khác (tiếp theo)

(i) Đầu tư vào các công ty liên kết và cơ sở kinh doanh đồng kiểm soát

Tên công ty	30/09/2022				01/01/2022			
	Quyền kiểm soát	Tỷ lệ lợi ích	Giá gốc	Dự phòng	Quyền kiểm soát	Tỷ lệ lợi ích	Giá gốc	Dự phòng
	%	%	VNĐ	VNĐ	%	%	VNĐ	VNĐ
Công ty Cổ phần Tư vấn đầu tư - Thiết kế và Chuyển giao Công nghệ Thành Nam	28.57%	28.57%	329,653,546	-	28.57%	28.57%	329,653,546	-
Công ty Cổ phần Cơ khí và Xây lắp Công nghiệp	26.00%	26.00%	6,863,792,917	-	26.00%	26.00%	6,863,792,917	-
Công ty Cổ phần Bia - Nước Giải khát Sài Gòn - Tây Đô	34.92%	27.62%	101,671,682,454	-	34.92%	27.62%	102,909,001,177	-
Công ty Cổ phần Tập đoàn Bia Sài Gòn Bình Tây	22.18%	21.80%	445,118,850,664	-	22.18%	21.80%	454,830,093,908	-
Công ty Cổ phần Bia Sài Gòn - Bạc Liêu	20.00%	10.20%	38,946,150,810	-	20.00%	10.20%	37,721,306,902	-
Công ty Cổ phần Kinh doanh Lương thực Thực phẩm Trường Sa	38.98%	38.62%	4,877,957,381	(4,877,957,381)	38.98%	38.62%	4,877,957,381	(4,877,957,381)
Công ty Cổ phần Bia Sài Gòn - Phú Thọ	33.85%	30.84%	68,418,978,082	-	33.85%	30.84%	75,220,306,437	-
Công ty Cổ phần Bia Sài Gòn - Miền Trung	32.41%	32.40%	187,050,174,823	-	32.41%	32.40%	179,682,165,758	-
Công ty TNHH Đầu tư thương mại Tân Thành	29.00%	29.00%	70,829,555,721	(70,829,555,721)	29.00%	29.00%	70,829,555,721	(70,829,555,721)
Công ty Cổ phần Bia Sài Gòn - Vĩnh Long	20.00%	20.00%	52,102,335,591	-	20.00%	20.00%	53,210,068,737	-
Công ty Cổ phần Bia Sài Gòn - Kiên Giang	20.00%	20.00%	-	-	20.00%	20.00%	11,524,000,597	-
Công ty TNHH Trung Tâm Mê Linh	25.00%	25.00%	104,690,304,767	-	25.00%	25.00%	148,317,898,412	-
Công ty Liên doanh TNHH Crown Sài Gòn	30.00%	30.00%	542,633,960,985	-	30.00%	30.00%	399,664,328,262	-
Công ty TNHH Thủy Tinh Malaya - Việt Nam	30.00%	30.00%	328,963,395,458	-	30.00%	30.00%	298,120,109,369	-
Công ty TNHH Bao Bì San Miguel Yamamura Phú Thọ	35.00%	35.00%	59,349,245,946	-	35.00%	35.00%	62,864,180,950	-
Công ty TNHH Sản xuất Rượu và Cồn Việt Nam	45.00%	45.00%	36,374,454,900	-	45.00%	45.00%	29,620,590,750	-
Công ty Cổ phần Bia Sài Gòn - Khánh Hòa	26.00%	26.00%	48,400,975,677	-	26.00%	26.00%	47,835,118,933	-
Công ty Cổ phần Bia Sài Gòn - Bến Tre	20.00%	20.00%	27,345,979,952	-	20.00%	20.00%	25,651,475,862	-
			<u>2,123,967,449,674</u>	<u>(75,707,513,102)</u>			<u>2,010,071,605,619</u>	<u>(75,707,513,102)</u>

TỔNG CÔNG TY CP BIA - RƯỢU - NƯỚC GIẢI KHÁT SÀI GÒN  
Thuyết minh báo cáo tài chính hợp nhất (tiếp theo)

B09-DN/HN

**5 CÁC KHOẢN ĐẦU TƯ TÀI CHÍNH (tiếp theo)**

**(b) Đầu tư góp vốn vào đơn vị khác (tiếp theo)**

(ii) Đầu tư góp vốn vào các đơn vị khác

	30/09/2022		01/01/2022	
	Giá gốc	Dự phòng	Giá gốc	Dự phòng
	VNĐ	VNĐ	VNĐ	VNĐ
Ngân hàng Thương mại Cổ phần Đông Á	136,265,460,000	(136,265,460,000)	136,265,460,000	(136,265,460,000)
Công ty Cổ phần Tập đoàn Bao Bì Sài Gòn	50,000,000,000	-	50,000,000,000	-
Công ty Cổ phần PVI	51,475,140,000	(29,627,010,000)	51,475,140,000	(27,733,505,400)
Công ty Cổ phần Đầu tư - Phát triển Không Gian Ngầm	23,085,000,000	(23,085,000,000)	23,085,000,000	(23,085,000,000)
Công ty Cổ phần Du lịch Dầu khí Phương Đông	30,700,950,000	(30,700,950,000)	30,700,950,000	(30,700,950,000)
Quỹ đầu tư Chứng khoán Sài Gòn A2	35,757,720,722	(35,757,720,722)	35,757,720,722	(35,757,720,722)
Công ty Cổ phần Chứng khoán Đại Việt	45,000,000,000	(45,000,000,000)	45,000,000,000	(45,000,000,000)
Công ty Cổ phần Bia Sài Gòn - Đồng Nai	3,954,000,000	(3,954,000,000)	3,954,000,000	(3,954,000,000)
Công ty Cổ phần Cồn, Rượu Bình Tây - Việt Nam	300,000,000	(300,000,000)	300,000,000	(300,000,000)
Công ty Cổ phần Du lịch Sài Gòn - Đông Hà	5,600,000,000	(5,600,000,000)	5,600,000,000	(5,600,000,000)
Công ty Cổ phần Du lịch Thương mại Nha Trang	1,161,147,000	(1,161,147,000)	1,161,147,000	(1,161,147,000)
Công ty Cổ phần Vận Tải và Giao nhận Bia Sài Gòn	26,588,267,394	-	26,588,267,394	-
Công ty TNHH Đầu tư Sabeco HP	24,426,586,800	(24,426,586,800)	24,426,586,800	(24,426,586,800)
	<b>434,314,271,916</b>	<b>(335,877,874,522)</b>	<b>434,314,271,916</b>	<b>(333,984,369,922)</b>

**6 PHẢI THU NGẮN HẠN CỦA KHÁCH HÀNG**

	30/09/2022 VNĐ	01/01/2022 VNĐ
Bên thứ ba	112,422,205,103	54,347,635,477
Bên liên quan (Thuyết minh số 23)	104,284,684,181	46,618,286,355
<b>TỔNG CỘNG</b>	<b><u>216,706,889,284</u></b>	<b><u>100,965,921,832</u></b>

**7 TRẢ TRƯỚC CHO NGƯỜI BÁN NGẮN HẠN**

	30/09/2022 VNĐ	01/01/2022 VNĐ
Bên thứ ba	44,451,156,457	29,859,261,503
Bên liên quan (Thuyết minh số 23)	-	-
	<b><u>44,451,156,457</u></b>	<b><u>29,859,261,503</u></b>

**8 PHẢI THU KHÁC**

	30/09/2022 VNĐ	01/01/2022 VNĐ
(a) Phải thu ngắn hạn khác		
Phải thu do chênh lệch giữa giá trị của khoản đầu tư và phần vốn góp trong công ty liên kết	277,230,733,543	277,230,733,543
Phải thu về lãi tiền gửi	412,591,355,388	315,540,611,807
Phải thu về cổ tức	65,658,830,801	2,115,900,000
Phải thu ngắn hạn khác	85,093,308,817	84,499,085,278
<b>TỔNG CỘNG</b>	<b><u>840,574,228,549</u></b>	<b><u>679,386,330,628</u></b>
<i>Trong đó:</i>		
Bên thứ ba	495,084,377,494	384,689,891,861
Bên liên quan (Thuyết minh số 23)	345,489,851,055	294,696,438,767
	<b><u>840,574,228,549</u></b>	<b><u>679,386,330,628</u></b>
(b) Phải thu dài hạn khác		
Ký quỹ, ký cược dài hạn	36,882,034,331	33,941,965,291
Phải thu dài hạn khác	8,018,865,000	8,018,865,000
<b>TỔNG CỘNG</b>	<b><u>44,900,899,331</u></b>	<b><u>41,960,830,291</u></b>



**9 HÀNG TỒN KHO**

	<b>30/09/2022</b>	<b>01/01/2022</b>
	<b>VNĐ</b>	<b>Giá trị</b>
		<b>VNĐ</b>
Hàng mua đang đi trên đường	231,287,259,364	87,329,388,606
Nguyên vật liệu	587,150,301,582	377,717,585,270
Công cụ và dụng cụ	233,706,312,069	209,343,056,203
Chi phí sản xuất kinh doanh dở dang	225,547,399,507	183,105,942,939
Thành phẩm, hàng hóa	779,678,095,125	898,215,843,399
<b>TỔNG CỘNG</b>	<b>2,057,369,367,647</b>	<b>1,755,711,816,417</b>

**10 TÀI SẢN CỐ ĐỊNH**

**(a) Tài sản cố định hữu hình**

	<i>Nhà cửa, vật kiến trúc</i>	<i>Máy móc và thiết bị</i>	<i>Phương tiện vận chuyển</i>	<i>Thiết bị quản lý</i>	<i>Tài sản khác</i>	<i>Tổng cộng</i>
<b>Nguyên giá:</b>						
Số đầu năm	2,134,294,219,503	8,291,563,425,552	249,021,647,915	162,170,946,906	9,972,781,641	10,847,023,021,517
Tăng trong kỳ						
<i>Mua mới</i>	453,703,704	4,442,635,869	1,045,000,000	1,757,568,818	-	7,698,908,391
<i>Chuyển từ xây dựng cơ bản dở dang</i>	66,331,124,758	517,126,476,536	674,423,090	-	-	584,132,024,384
<i>Chuyển từ chi phí trả trước dài hạn</i>	2,839,944,585	-	-	-	-	2,839,944,585
Giảm trong kỳ						
<i>Thanh lý</i>	-	(2,912,707,020)	(9,673,282,996)	(107,522,273)	-	(12,693,512,289)
<b>Số cuối năm</b>	<b>2,203,918,992,550</b>	<b>8,810,219,830,937</b>	<b>241,067,788,009</b>	<b>163,820,993,451</b>	<b>9,972,781,641</b>	<b>11,429,000,386,588</b>
<b>Giá trị khấu hao:</b>						
Số đầu năm	1,178,167,814,016	6,013,467,291,017	206,975,457,655	139,146,346,130	8,138,657,083	7,545,895,565,901
Tăng trong kỳ						
<i>Khấu hao trong kỳ</i>	70,930,003,394	317,905,898,777	9,665,160,744	8,453,997,291	386,592,736	407,341,652,942
Giảm trong kỳ						
<i>Thanh lý</i>	-	(2,883,734,842)	(9,673,282,996)	(107,522,273)	-	(12,664,540,111)
<b>Số cuối năm</b>	<b>1,249,097,817,410</b>	<b>6,328,489,454,952</b>	<b>206,967,335,403</b>	<b>147,492,821,148</b>	<b>8,525,249,819</b>	<b>7,940,572,678,732</b>
<b>Giá trị còn lại:</b>						
Số dư đầu năm	956,126,405,487	2,278,096,134,535	42,046,190,260	23,024,600,776	1,834,124,558	3,301,127,455,616
Số dư cuối năm	954,821,175,140	2,481,730,375,985	34,100,452,606	16,328,172,303	1,447,531,822	3,488,427,707,856

**10 TÀI SẢN CỐ ĐỊNH**  
**(b) Tài sản cố định hữu hình thuê tài chính**

	<i>Nhà cửa vật kiến trúc</i>
Nguyên giá	
Số đầu kỳ	173,582,726,065
Giảm khác	-
Số cuối kỳ	<u>173,582,726,065</u>
Giá trị hao mòn lũy kế	
Số đầu kỳ	6,090,370,560
Khấu hao trong kỳ	3,912,167,443
Số cuối kỳ	<u>10,002,538,003</u>
Giá trị còn lại	
Số đầu kỳ	<u>167,492,355,505</u>
Số cuối kỳ	<u><u>163,580,188,062</u></u>



**10 TÀI SẢN CỐ ĐỊNH**  
(c) Tài sản cố định vô hình

	Quyền sử dụng đất	Phần mềm máy tính	Khác	Tổng cộng
<b>Nguyên giá:</b>				
Số đầu kỳ	1,024,181,907,580	78,687,003,401	104,000,000	1,102,972,910,981
Mua trong kỳ	-	283,790,000	-	283,790,000
Chuyển từ xây dựng cơ bản dở dang	-	400,000,000	-	400,000,000
Xóa sổ	-	(73,881,710)	-	(73,881,710)
<b>Số cuối kỳ</b>	<b>1,024,181,907,580</b>	<b>79,296,911,691</b>	<b>104,000,000</b>	<b>1,103,582,819,271</b>
<b>Giá trị khấu hao:</b>				
Số đầu kỳ	97,245,256,771	72,443,647,245	104,000,000	169,792,904,016
Khấu hao trong kỳ	5,005,388,718	3,003,771,546	-	8,009,160,264
Xóa sổ	-	(73,881,710)	-	(73,881,710)
<b>Số cuối kỳ</b>	<b>102,250,645,489</b>	<b>75,373,537,081</b>	<b>104,000,000</b>	<b>177,728,182,570</b>
<b>Giá trị còn lại:</b>				
Số dư đầu kỳ	926,936,650,809	6,243,356,156	-	933,180,006,965
Số dư cuối kỳ	921,931,262,091	3,923,374,610	-	925,854,636,701

**10 TÀI SẢN CỐ ĐỊNH (tiếp theo)**

**(c) Tài sản cố định vô hình (tiếp theo)**

Trong quyền sử dụng đất tại ngày 30 tháng 9 năm 2021 có các quyền sử dụng đất với giá trị là 735.380 triệu VND được Tập đoàn ghi nhận theo giá tạm tính tăng thêm vào giá trị doanh nghiệp khi cổ phần hóa theo Biên bản xác định giá trị doanh nghiệp tại ngày 31 tháng 12 năm 2007 và Biên bản Quyết toán Cổ phần hóa do Ban Quyết toán Cổ phần hóa gồm các đại diện từ Bộ Công thương và Bộ Tài chính thực hiện tại ngày 30 tháng 4 năm 2008, lập vào ngày 6 tháng 3 năm 2010. Tập đoàn đã ghi nhận tăng giá trị quyền sử dụng đất này vào tài khoản "Tài sản cố định vô hình", đồng thời ghi tăng tương ứng một khoản phải trả Nhà nước trên tài khoản "Phải trả ngắn hạn khác" (Thuyết minh 14(a)).

Các khu đất này đã được Bộ Công thương giao cho Tập đoàn quản lý và sử dụng theo quy hoạch của Ủy ban Nhân dân Thành phố Hồ Chí Minh. Tại ngày lập báo cáo tài chính hợp nhất giữa niên độ này, Tập đoàn đang trong quá trình làm việc với Ủy ban Nhân dân Thành phố Hồ Chí Minh để lập hợp đồng thuê đất. Hiện tại, Tập đoàn đang sử dụng các quyền sử dụng đất này cho hoạt động sản xuất kinh doanh. Các quyền sử dụng đất này chỉ có tính tạm thời, Tập đoàn không được tự ý chuyển đổi, chuyển nhượng, cho thuê lại hay thế chấp các quyền sử dụng đất này.

Chi tiết giá trị quyền sử dụng đất theo giá trị tạm tính được xác định tại ngày 6 tháng 3 năm 2010 như sau:

<i>Địa chỉ</i>	<i>Diện tích (m<sup>2</sup>)</i>	<i>Giá trị định giá khi xác định giá trị doanh nghiệp (VND)</i>
46 Đường Bến Vân Đồn, Phường 12, Quận 4, Thành phố Hồ Chí Minh,	3,872.50	55,241,212,500
187 Đường Nguyễn Chí Thanh, Phường 12, Quận 5, Thành phố Hồ Chí Minh, Việt Nam	17,406.10	418,634,111,100
474 Đường Nguyễn Chí Thanh, Phường 6, Quận 10, Thành phố Hồ Chí Minh, Việt Nam	7,729.00	247,637,160,000
18/3B Đường Phan Huy Ích, Phường 15, Quận Tân Bình, Thành phố Hồ Chí Minh, Việt Nam	2,216.30	13,867,389,100
<b>TỔNG CỘNG</b>		<b>735,379,872,700</b>

**10 TÀI SẢN CÓ ĐỊNH**  
**(d) Bất động sản đầu tư**

	Quyền sử dụng đất	Nhà cửa, vật kiến trúc	Bất động sản đầu tư nắm giữ chờ tăng giá	Tổng cộng
<b>Nguyên giá</b>				
Số dư đầu kỳ	27,812,438,744	26,354,235,602	13,511,310,895	67,677,985,241
Số dư cuối kỳ	27,812,438,744	26,354,235,602	13,511,310,895	67,677,985,241
<b>Giá trị hao mòn lũy kế</b>				
Số dư đầu kỳ	9,115,510,786	14,141,313,695	3,150,911,918	26,407,736,399
Khấu hao trong kỳ	453,463,695	955,188,684	-	1,408,652,379
Số dư cuối kỳ	9,568,974,481	15,096,502,379	3,150,911,918	27,816,388,778
<b>Giá trị còn lại</b>				
Số dư đầu kỳ	18,696,927,958	12,212,921,907	10,360,398,977	41,270,248,842
Số dư cuối kỳ	18,243,464,263	11,257,733,223	10,360,398,977	39,861,596,463



TỔNG CÔNG TY CP BIA - RƯỢU - NƯỚC GIẢI KHÁT SÀI GÒN  
Thuyết minh báo cáo tài chính hợp nhất (tiếp theo)

B09-DN/HN

**11 CHI PHÍ TRẢ TRƯỚC**

(a) Chi phí trả trước ngắn hạn

	30/09/2022	01/01/2022
	VNĐ	VNĐ
Chi phí thuê	23,540,862,887	14,442,801,559
Công cụ và dụng cụ	8,221,125,463	2,290,321,806
Chi phí quảng cáo	121,726,221,724	63,044,208,196
Chi phí trả trước khác	5,433,126,152	9,164,579,876
<b>TỔNG CỘNG</b>	<b><u>158,921,336,226</u></b>	<b><u>88,941,911,437</u></b>

(b) Chi phí trả trước dài hạn

	30/09/2022	01/01/2022
	VNĐ	VNĐ
Bao bì luân chuyển	45,867,815,649	72,543,423,150
Chi phí thuê đất trả trước	228,729,460,751	83,773,064,149
Tài sản chờ góp vốn đầu tư	51,602,316,000	51,602,316,000
Công cụ và dụng cụ	20,543,563,074	27,038,423,849
Chi phí trả trước khác	29,988,505,820	28,174,256,836
<b>TỔNG CỘNG</b>	<b><u>376,731,661,294</u></b>	<b><u>263,131,483,984</u></b>

**12 PHẢI TRẢ NGƯỜI BÁN NGẮN HẠN**

	30/09/2022	01/01/2022
	VNĐ	VNĐ
Phải trả cho các bên thứ ba	1,267,669,038,094	1,571,713,583,429
Phải trả cho các bên liên quan (Thuyết minh số 23)	537,314,606,051	828,534,085,022
	<b><u>1,804,983,644,145</u></b>	<b><u>2,400,247,668,451</u></b>

**13 CHI PHÍ PHẢI TRẢ NGẮN HẠN**

	30/09/2022	01/01/2022
	VNĐ	VNĐ
Chi phí quảng cáo và khuyến mại	893,944,314,236	297,522,986,129
Chi phí lãi vay	16,856,346,215	13,198,804,841
Chi phí phải trả khác	150,262,394,096	59,970,043,560
<b>TỔNG CỘNG</b>	<b><u>1,061,063,054,547</u></b>	<b><u>370,691,834,530</u></b>

**14 PHẢI TRẢ KHÁC**

**(a) Phải trả ngắn hạn khác**

	30/09/2022 VNĐ	01/01/2022 VNĐ
Cổ tức phải trả	45,285,995,304	1,318,815,197,765
Nhận ký quỹ, ký cược ngắn hạn	109,976,249,277	112,619,187,330
Phải trả Nhà nước cho phần đánh giá lại quyền sử dụng đất khi xác định giá trị doanh nghiệp để cổ phần hóa	735,379,872,700	735,379,872,700
Phải trả ngắn hạn khác	77,834,986,815	61,026,227,981
	<b><u>968,477,104,096</u></b>	<b><u>2,227,840,485,776</u></b>
<i>Trong đó:</i>		
Các bên thứ ba	958,074,063,384	1,533,098,437,975
Bên liên quan (Thuyết minh số 23)	10,403,040,712	694,742,047,801
	<b><u>968,477,104,096</u></b>	<b><u>2,227,840,485,776</u></b>

**(b) Phải trả dài hạn khác**

	30/09/2022 VNĐ	01/01/2022 VNĐ
Nhận ký quỹ, ký cược dài hạn	6,735,713,601	3,207,749,000
Tiền thuê đất phải trả Nhà nước	51,602,316,000	51,602,316,000
	<b><u>58,338,029,601</u></b>	<b><u>54,810,065,000</u></b>

15 Thuế và các khoản phải nộp Nhà Nước

(a) Thuế phải nộp Nhà nước

	01/01/2022	Số phải nộp trong kỳ	Số đã nộp trong kỳ	Số đã cần trừ trong kỳ	Chuyển sang thuế phải thu	30/09/2022
	VND	VND	VND	VND	VND	VND
Thuế giá trị gia tăng	139,325,507,868	11,856,639,991,511	(909,395,326,289)	(10,277,911,798,967)	-	808,658,374,123
Thuế tiêu thụ đặc biệt	887,453,269,578	6,893,196,315,468	(6,897,532,220,703)	-	-	883,117,364,343
Thuế xuất nhập khẩu	-	1,355,878,524	(1,356,605,901)	727,377	-	-
Thuế thu nhập doanh nghiệp	356,189,433,973	981,386,182,513	(781,978,071,372)	(2,739,770,051)	-	552,857,775,063
Thuế thu nhập cá nhân	27,667,407,478	75,083,475,892	(90,697,997,892)	(489,040,374)	118,177,656	11,682,022,760
Các loại thuế khác	6,338,943,230	228,102,183,027	(206,541,028,402)	(3,480,937,655)	9,627,956	24,428,788,156
	<u>1,416,974,562,127</u>	<u>20,035,764,026,935</u>	<u>(8,887,501,250,559)</u>	<u>(10,284,620,819,670)</u>	<u>127,805,612</u>	<u>2,280,744,324,445</u>

(b) Thuế phải thu Nhà nước

	01/01/2022	Số phát sinh trong kỳ	Số đã nộp trong kỳ	Số đã cần trừ trong kỳ	Chuyển từ thuế phải trả	30/09/2022
	VND	VND	VND	VND	VND	VND
Thuế thu nhập doanh nghiệp	2,966,919,094	-	-	(2,739,770,051)	-	227,149,043
Thuế thu nhập cá nhân	869,789,150	-	-	(489,040,374)	118,177,656	498,926,432
Các loại thuế khác	25,263,762,386	-	-	(3,480,210,278)	10,834,234	21,794,386,342
	<u>29,100,470,630</u>	<u>-</u>	<u>-</u>	<u>(6,709,020,703)</u>	<u>129,011,890</u>	<u>22,520,461,817</u>



**16 VỐN CHỦ SỞ HỮU**

**16.1 Cổ phiếu**

	<b>30/09/2022</b> <i>(cổ phiếu)</i>	<b>01/01/2022</b> <i>(cổ phiếu)</i>
Số lượng cổ phiếu được duyệt	<u>641,281,186</u>	<u>641,281,186</u>
Số lượng cổ phiếu đã phát hành	<u>641,281,186</u>	<u>641,281,186</u>
Số lượng cổ phiếu đang lưu hành	<u>641,281,186</u>	<u>641,281,186</u>

TỔNG CÔNG TY CP BIA - RƯỢU - NƯỚC GIẢI KHÁT SÀI GÒN  
Thuyết minh báo cáo tài chính hợp nhất (tiếp theo)

B09-DN/HN

16.2 Tình hình tăng giảm nguồn vốn chủ sở hữu

	Vốn cổ phần	Vốn khác của chủ sở hữu	Chênh lệch tỷ giá hối đoái	Quỹ đầu tư phát triển	Lợi nhuận sau thuế chưa phân phối	Tổng cộng
Số dư tại ngày 1 tháng 1 năm 2021	6,412,811,860,000	3,208,666,226	26,865,333,874	1,122,846,170,630	12,374,498,805,733	19,940,230,836,463
Chênh lệch tỷ giá quy đổi tiền tệ	-	-	473,958,987	-	-	473,958,987
Lợi nhuận thuần trong năm	-	-	-	-	3,677,252,341,304	3,677,252,341,304
Cổ tức	-	-	-	-	(2,244,484,151,000)	(2,244,484,151,000)
Trích quỹ khen thưởng, phúc lợi	-	-	-	-	(140,905,498,417)	(140,905,498,417)
Trích quỹ công tác xã hội	-	-	-	-	(4,946,738,445)	(4,946,738,445)
Tăng/(giảm) khác	-	-	-	(604,797,503)	(5,543,616,912)	(6,148,414,415)
<b>Số dư tại ngày 31 tháng 12 năm 2021</b>	<b>6,412,811,860,000</b>	<b>3,208,666,226</b>	<b>27,339,292,861</b>	<b>1,122,241,373,127</b>	<b>13,655,871,142,263</b>	<b>21,221,472,334,477</b>
Số dư tại ngày 1 tháng 1 năm 2022	6,412,811,860,000	3,208,666,226	27,339,292,861	1,122,241,373,127	13,655,871,142,263	21,221,472,334,477
Chênh lệch tỷ giá quy đổi tiền tệ	-	-	5,156,893,905	-	-	5,156,893,905
Lợi nhuận thuần trong kỳ	-	-	-	-	4,180,514,257,365	4,180,514,257,365
Cổ tức	-	-	-	-	(961,921,779,000)	(961,921,779,000)
Trích quỹ khen thưởng, phúc lợi	-	-	-	-	(42,588,770,249)	(42,588,770,249)
Trích quỹ công tác xã hội	-	-	-	-	(29,246,249,028)	(29,246,249,028)
<b>Số dư tại ngày 30 tháng 9 năm 2022</b>	<b>6,412,811,860,000</b>	<b>3,208,666,226</b>	<b>32,496,186,766</b>	<b>1,122,241,373,127</b>	<b>16,802,628,601,351</b>	<b>24,373,386,687,470</b>

**17 DOANH THU BÁN HÀNG VÀ CUNG CẤP DỊCH VỤ**

	30/09/2022 VNĐ	30/09/2021 VNĐ
Doanh thu bán bia	22,129,426,844,681	15,617,656,512,854
Doanh thu bán nguyên vật liệu	2,700,713,241,399	1,672,559,678,664
Doanh thu bán nước giải khát	123,612,671,438	91,656,371,092
Doanh thu bán rượu và cồn	39,252,514,715	30,824,943,962
Doanh thu khác	110,947,429,947	74,838,447,950
<b>Tổng doanh thu</b>	<b><u>25,103,952,702,180</u></b>	<b><u>17,487,535,954,522</u></b>
<b>Các khoản giảm trừ doanh thu</b>	<b>(154,072,982,763)</b>	<b>(117,636,756,583)</b>
Chiết khấu thương mại	(143,704,086,716)	(109,090,687,894)
Hàng bán bị trả lại	(10,368,896,047)	(8,546,068,689)
<b>Doanh thu thuần</b>	<b><u>24,949,879,719,417</u></b>	<b><u>17,369,899,197,939</u></b>

**18 GIÁ VỐN HÀNG BÁN VÀ DỊCH VỤ CUNG CẤP**

	30/09/2022 VNĐ	30/09/2021 VNĐ
Giá vốn bia đã bán	14,175,923,155,215	10,446,351,112,372
Giá vốn nguyên vật liệu đã bán	2,678,952,531,674	1,684,164,262,034
Giá vốn nước giải khát đã bán	93,704,712,233	79,453,990,628
Giá vốn rượu và cồn đã bán	34,800,269,144	28,310,442,042
Giá vốn khác	9,380,829,623	15,096,450,731
<b>TỔNG CỘNG</b>	<b><u>16,992,761,497,889</u></b>	<b><u>12,253,376,257,807</u></b>

**19 DOANH THU HOẠT ĐỘNG TÀI CHÍNH**

	30/09/2022 VNĐ	30/09/2021 VNĐ
Thu nhập lãi tiền gửi ngân hàng	701,054,585,982	622,939,845,263
Thu nhập từ cổ tức được chia	2,602,196,200	-
Lãi chênh lệch tỷ giá	62,851,319,229	40,374,221,206
Doanh thu hoạt động tài chính khác	8,497,151	193,901,723,698
<b>TỔNG CỘNG</b>	<b><u>766,516,598,562</u></b>	<b><u>857,215,790,167</u></b>



**20 CHI PHÍ TÀI CHÍNH**

	30/09/2022 VNĐ	30/09/2021 VNĐ
Chi phí lãi vay	31,787,043,183	37,981,213,545
Lỗ chênh lệch tỷ giá	16,789,265,698	8,118,296,199
Dự phòng giảm giá đầu tư tài chính dài hạn	1,893,504,600	(34,610,998,050)
Chi phí tài chính khác	19,795,300	1,250,839,040
<b>TỔNG CỘNG</b>	<b><u>50,489,608,781</u></b>	<b><u>12,739,350,734</u></b>

**21 CHI PHÍ BÁN HÀNG**

	30/09/2022 VNĐ	30/09/2021 VNĐ
Chi phí quảng cáo và khuyến mãi	1,853,102,807,905	1,561,985,322,003
Chi phí nhân viên	639,490,287,221	604,411,481,882
Chi phí bao bì luân chuyển	59,518,848,276	72,996,873,565
Chi phí thuê	108,467,678,450	101,983,946,180
Chi phí vận chuyển	19,862,290,269	22,126,118,248
Chi phí khấu hao và phân bổ	21,356,363,732	18,197,495,693
Chi phí bán hàng khác	217,873,953,222	171,725,051,590
<b>TỔNG CỘNG</b>	<b><u>2,919,672,229,075</u></b>	<b><u>2,553,426,289,161</u></b>

**22 CHI PHÍ QUẢN LÝ DOANH NGHIỆP**

	30/09/2022 VNĐ	30/09/2021 VNĐ
Chi phí nhân viên	326,984,333,175	289,311,589,466
Chi phí khấu hao và phân bổ	17,539,793,986	20,648,943,378
Chi phí thuê	49,618,996,509	45,752,025,605
Chi phí quản lý khác	146,214,372,865	71,195,730,409
<b>TỔNG CỘNG</b>	<b><u>540,357,496,535</u></b>	<b><u>426,908,288,858</u></b>

**23 NGHIỆP VỤ VỚI CÁC BÊN LIÊN QUAN**

**Giao dịch với các bên liên quan**

Trong năm, các giao dịch sau đây được thực hiện với các bên liên quan:

	30/09/2022 VND	01/01/2022 VND
<b>Phải thu ngắn hạn của khách hàng</b>		
<i>Công ty liên kết</i>		
Công ty Cổ Phần Bia Sài Gòn - Phú Thọ	4,245,928,213	1,307,824,669
Công ty Cổ Phần Bia - Nước Giải khát Sài Gòn - Tây Đô	5,147,824,733	7,577,154,805
Công ty TNHH Thủy Tinh Malaya - Việt Nam	1,770,605,127	960,432,412
Công ty TNHH Bao bì Sanmiguél Yamamura Phú Thọ	38,828,160	107,553,600
Công ty Cổ Phần Tập đoàn Bia Sài Gòn Bình Tây	13,736,009,361	18,644,465,335
Công ty Cổ Phần Bia Sài Gòn - Miền Trung	1,467,473,880	3,699,895,975
Công ty TNHH Trung Tâm Mê Linh	3,435,842	1,907,400
Công ty Cổ Phần Bia Sài Gòn - Bạc Liêu	131,485,680	-
Công ty Cổ Phần Bia Sài Gòn - Vĩnh Long	6,995,629,341	3,434,688,316
Công ty Cổ Phần Bia Sài Gòn - Kiên Giang	53,107,082,944	1,985,236,782
Công ty Cổ Phần Bia Sài Gòn - Khánh Hòa	1,185,035,975	-
Công ty Cổ Phần Bia Sài Gòn - Bến Tre	5,291,027,945	7,242,299,241
Công ty Liên doanh TNHH Crown Sài Gòn	-	1,656,827,820
<i>Các công ty khác</i>		
Công ty TNHH MM MEGA MARKET (Việt Nam)	11,110,014,366	-
F&N GLOBAL MARKETING PTE. LTD	54,302,614	-
	<b>104,284,684,181</b>	<b>46,618,286,355</b>
<b>Phải thu ngắn hạn khác</b>		
<i>Công ty liên kết</i>		
Công ty Cổ Phần Bia - Nước giải khát Sài Gòn - Tây Đô	-	641,811,615
Công ty TNHH Trung Tâm Mê Linh	40,476,923,301	-
Công ty Liên doanh TNHH Crown Sài Gòn	-	6,455,989
Công ty Cổ Phần Tập đoàn Bia Sài Gòn Bình Tây	1,700,950,289	3,567,403,781
Công ty Cổ Phần Bia Sài Gòn - Miền Trung	24,376,623,861	1,612,994,863
Công ty Cổ Phần Đầu tư Thương mại Tân Thành	277,230,733,543	277,230,733,543
Công ty Cổ Phần Bia Sài Gòn - Bạc Liêu	155,906,162	551,717,303
Công ty Cổ Phần Bia Sài Gòn - Vĩnh Long	-	2,170,371,981
Công ty Cổ Phần Bia Sài Gòn - Kiên Giang	16,381,237	2,384,727,251
Công ty Cổ Phần Bia Sài Gòn - Khánh Hòa	-	743,181,047
Công ty Cổ Phần Bia Sài Gòn - Bến Tre	-	2,149,337,786
Công ty Cổ Phần Bia Sài Gòn - Phú Thọ	1,532,332,662	3,331,029,818
<i>Các công ty khác</i>		
Thai Beverage Public Co., Ltd.	-	306,673,790.0
	<b>345,489,851,055</b>	<b>294,696,438,767</b>
<b>Phải trả người bán ngắn hạn</b>		
<i>Công ty liên kết</i>		
Công ty Cổ Phần Bia Sài Gòn - Phú Thọ	15,936,901,453	4,910,444,105
Công ty Cổ Phần Bia - Nước Giải khát Sài Gòn - Tây Đô	8,080,952,000	1,319,957,122
Công ty Liên doanh TNHH Crown Sài Gòn	262,095,312,108	564,615,342,170
Công ty TNHH Thủy Tinh Malaya Việt Nam	3,844,840,600	8,625,799,432
Công ty TNHH Bao Bì San Miguél Yamamura Phú Thọ	8,959,374,600	5,998,902,800
Công ty Cổ Phần Tập đoàn Bia Sài Gòn Bình Tây	48,229,499,451	44,420,956,582
Công ty Cổ Phần Bia Sài Gòn - Miền Trung	10,739,876,070	25,307,805,043
Công ty Cổ Phần Bia Sài Gòn - Bạc Liêu	1,703,816,070	1,293,737,720
Công ty Cổ Phần Bia Sài Gòn - Vĩnh Long	5,115,440,000	428,183,725
Công ty Cổ Phần Bia Sài Gòn - Kiên Giang	2,462,904,158	2,624,513,007
Công ty Cổ Phần Bia Sài Gòn - Khánh Hòa	11,249,108,640	10,309,697,221
Công ty Cổ Phần Bia Sài Gòn - Bến Tre	5,099,116,000	1,656,446,388


**23 NGHIỆP VỤ VỚI CÁC BÊN LIÊN QUAN (tiếp theo)**

**Giao dịch với các bên liên quan (tiếp theo)**


Trong năm, các giao dịch sau đây được thực hiện với các bên liên quan:

<i>Các công ty khác</i>		
Công ty TNHH Lon Nước giải khát TBC-Ball Việt Nam	152,898,945,889	156,715,090,594
Công ty TNHH MM MEGA MARKET (Việt Nam)	256,022,836	307,209,113
Fraser & Neave (Malaya) Sdn Bhd	642,496,176	-
	<b>537,314,606,051</b>	<b>828,534,085,022</b>

	30/09/2022 VNĐ	01/01/2022 VNĐ
<b>Phải trả khác</b>		
<i>Công ty liên kết</i>		
Công ty Cổ phần Tư vấn đầu tư - Thiết kế và Chuyển giao Công nghệ Thành Nam	340,000,000	340,000,000
Công ty Cổ Phần Bia - Nước giải khát Sài Gòn - Tây Đô	468,368,579	-
Công ty Cổ Phần Bia Sài Gòn - Bến Tre	522,353,401	-
Công ty Cổ Phần Bia Sài Gòn - Miền Trung.	594,235,280	-
Công ty Cổ Phần Bia Sài Gòn - Khánh Hòa	757,085,769	-
Công ty Cổ Phần Tập đoàn Bia Sài Gòn Bình Tây	366,619,449	287,780,949
Công ty Cổ Phần Bia Sài Gòn - Bạc Liêu	185,329,556	56,487,760
Công ty CP Bia Sài Gòn - Vĩnh Long	776,614,050	-
Công ty CP Bia Sài Gòn -Kiên Giang	1,578,101,138	-
<i>Các công ty khác</i>		
Super Brands Company Pte. Ltd.	23,592,059	2,477,547,727
Fraser and Neave, Limited	46,567,151	626,614,560
Thai Beverage Public Co., Ltd.	966,854,556	448,149,450
Chang International Co., Ltd.	704,037,077	750,049,954
Chang Beer Co., Ltd.	669,525,091	743,116,593
BeerCo Limited (SG)	2,335,493,996	1,727,126,808
Công ty TNHH Việt Nam Beverage	-	687,285,174,000
Thipchalothorn Co., Ltd.	68,263,560	-
	<b>10,403,040,712</b>	<b>694,742,047,801</b>



Hoàng Thanh Vân  
Người lập



Trần Nguyên Trung  
Kế toán trưởng




Koo Liang Kwee  
Phó Tổng Giám đốc

Neo Gim Siang Bennett  
Tổng Giám đốc

Ngày 20 tháng 10 năm 2022