



CÔNG TY CỔ PHẦN NHỰA TÂN ĐẠI HƯNG

Chuyên sản xuất bao PP dệt, túi siêu thị, vải địa kỹ thuật

- Văn Phòng: 414 Lầu 5 - Lũy Bán Bích - P. Hòa Thạnh - Q. Tân Phú - Tp. Hồ Chí Minh
ĐT: (84.8) 3.9737277 - 3.9737278 - 3.9737276 * Fax: (84.8) 3.9737279
- Nhà Máy: C11 - C15 Cụm CN nhựa Đức Hòa Hạ - Huyện Đức Hòa - Tỉnh Long An
ĐT: (84) 072.3779328 * Fax: (84) 072.3779255
Email: tdhplastic@gmail.com - Website: www.tandaihungplastic.com



Số: 32/2022/CV-TDH

TP.HCM, ngày 28 tháng 10 năm 2022

Kính gửi: Ủy ban Chứng khoán nhà nước

Sở giao dịch Chứng khoán TP.HCM

Tên công ty : Công ty Cổ phần Nhựa Tân Đại Hưng
Địa chỉ : 414 Lầu 5 Lũy Bán Bích, P. Hòa Thạnh, Q. Tân Phú, TP.HCM
Điện thoại : (84.28) 39737277 Fax: (84.28) 39737279
Mã chứng khoán : TPC
Sàn niêm yết : Sở giao dịch chứng khoán TP.HCM (HOSE)
Người thực hiện công bố thông tin: **Tôn Thị Hồng Minh** – P.Chủ tịch HĐQT kiêm P.Tổng Giám Đốc
Loại thông tin công bố: 24h 72h Bất thường Theo yêu cầu Định kỳ

Nội dung thông tin công bố:

- Báo cáo tài chính riêng quý 3 năm 2022 (trước kiểm toán).
- Báo cáo tài chính hợp nhất quý 3 năm 2022 (trước kiểm toán).

Thông tin này đã được công bố trên trang thông tin điện tử của công ty vào ngày 28/10/2022 tại đường dẫn: <http://tandaihungplastic.com/>.

Chúng tôi cam kết các thông tin công bố trên đây là đúng sự thật và hoàn toàn chịu trách nhiệm trước pháp luật về nội dung các thông tin đã công bố./

Nơi nhận:

- Như kính gửi;
- Lưu: VP, TCKT./

NGƯỜI ĐƯỢC ỦY QUYỀN CBTT
P. CHỦ TỊCH HĐQT

Tôn Thị Hồng Minh

BẢNG CÂN ĐỐI KẾ TOÁN HỢP NHẤT
TẠI NGÀY 30 THÁNG 09 NĂM 2022 "Chưa Kiểm toán"


TÀI SẢN	MÃ SỐ	SỐ DƯ CUỐI KỲ	SỐ DƯ ĐẦU KỲ
		30/09/2022	01/01/2022
1	2	4	
A-TÀI SẢN NGẮN HẠN (100=110+120+130+140+150)	100	571,071,935,539	536,289,534,743
I.Tiền và các khoản tương tiền	110	10,470,057,482	30,978,993,605
1.Tiền	111	10,470,057,482	27,978,993,605
2.Các khoản tương đương tiền	112	-	3,000,000,000
II.Đầu Tư Tài Chính ngắn hạn	120	138,186,250,548	134,186,250,548
1.Chứng khoán kinh doanh	121	-	-
2.Dự phòng giảm giá chứng khoán kinh doanh (*)	122	-	-
3.Đầu tư nắm giữ đến ngày đáo hạn	123	138,186,250,548	134,186,250,548
		-	-
III.Các khoản phải thu ngắn hạn	130	96,352,194,153	105,076,319,422
1.Phải thu ngắn hạn của khách hàng	131	86,570,615,615	87,973,994,143
2.Trả trước cho người bán ngắn hạn	132	696,836,614	4,373,570,855
3.Phải thu nội bộ ngắn hạn	133	-	-
4.Phải thu theo tiến độ kế hoạch hợp đồng xây dựng	134	-	-
5.Phải thu về cho vay ngắn hạn	135	-	-
6.Phải thu ngắn hạn khác	136	9,084,741,924	14,023,022,564
7.Dự phòng phải thu ngắn hạn khó đòi (*)	137	-	(1,294,268,140)
8.Tài sản thiếu chờ xử lý	139	-	-
IV.Hàng tồn kho	140	306,647,908,760	260,194,875,672
1.Hàng tồn kho	141	306,647,908,760	260,194,875,672
2.Dự phòng giảm giá hàng tồn kho (*)	149	-	-
		-	-
V.Tài sản ngắn hạn khác	150	19,415,524,596	5,853,095,496
1.Chi phí trả trước ngắn hạn	151	1,442,974,074	1,519,081,731
2.Thuế GTGT được khấu trừ	152	17,777,835,147	4,334,013,765
3.Thuế và các khoản khác phải thu Nhà nước	153	194,715,375	-
4.Giao dịch mua bán lại trái phiếu chính phủ	154	-	-
5.Tài sản ngắn hạn khác	155	-	-
B - TÀI SẢN DÀI HẠN	200	200,437,898,242	212,811,500,349
I.Các khoản phải thu dài hạn	210	-	-
II.Tài sản cố định	220	179,020,814,846	189,755,111,953
1.Tài sản cố định hữu hình	221	148,702,814,846	158,477,111,953
- Nguyên giá	222	298,850,859,852	295,328,367,670
- Giá trị hao mòn lũy kế (*)	223	(150,148,045,006)	(136,851,255,717)
2.Tài sản cố định thuê tài chính	224	-	-
- Nguyên giá	225	-	-
- Giá trị hao mòn lũy kế (*)	226	-	-
3.Tài sản cố định vô hình	227	30,318,000,000	31,278,000,000
- Nguyên giá	228	33,364,800,000	33,364,800,000
- Giá trị hao mòn lũy kế (*)	229	(3,046,800,000)	(2,086,800,000)

		-	-
III. Bất động sản đầu tư	230	-	-
- Nguyên giá	231	-	-
- Giá trị hao mòn lũy kế (*)	232	-	-
IV. Tài sản dở dang dài hạn	240	-	-
1. Chi phí sản xuất, kinh doanh dở dang dài hạn	241	-	-
2. Chi phí xây dựng cơ bản dở dang	242	-	-
IV. Đầu Tư Tài Chính Dài Hạn	250	17.000.347.397	17.000.347.397
1. Đầu tư vào công ty con	251	-	-
2. Đầu tư vào công ty liên kết, liên doanh	252	-	-
3. Đầu tư góp vốn vào đơn vị khác	253	347.397	347.397
4. Dự phòng giảm giá đầu tư tài chính dài hạn (*)	254	-	-
5. Đầu tư nắm giữ đến ngày đáo hạn	255	17.000.000.000	17.000.000.000
V. Tài sản dài hạn khác	260	4.416.735.999	6.056.040.999
1. Chi phí trả trước dài hạn	261	4.416.735.999	6.056.040.999
2. Tài sản thuê thu nhập hoãn lại	262	-	-
3. Thiết bị, vật tư, phụ tùng thay thế dài hạn	263	-	-
4. Tài sản dài hạn khác	268	-	-
		-	-
TỔNG CỘNG TÀI SẢN (270 = 100 + 200)	270	771.509.833.781	749.101.035.092

NGUỒN VỐN	MÃ SỐ	SỐ DƯ CUỐI KỲ	SỐ DƯ ĐẦU KỲ
		30/09/2022	01/01/2022
	2		
C - NỢ PHẢI TRẢ	300	440.711.717.165	412.363.927.884
I. Nợ ngắn hạn	310	440.711.717.165	412.363.927.884
1. Phải trả người bán ngắn hạn	311	133.341.609.450	127.323.740.397
2. Người mua trả tiền trước ngắn hạn	312	117.346.763	4.410.340.755
3. Thuế và các khoản phải nộp Nhà nước	313	5.229.099.206	4.231.080.046
4. Phải trả người lao động	314	11.157.775.112	13.179.925.936
5. Chi phí phải trả ngắn hạn	315	4.103.988.213	728.710.258
6. Phải trả nội bộ ngắn hạn	316	-	-
7. Phải trả theo tiến độ kế hoạch hợp đồng xây dựng	317	-	-
8. Doanh thu chưa thực hiện ngắn hạn	318	-	-
9. Phải trả ngắn hạn khác	319	3.683.766.161	3.654.177.972
10. Vay nợ ngắn hạn	320	283.078.132.260	258.835.952.520
11. Dự phòng phải trả ngắn hạn	321	-	-
12. Quỹ khen thưởng, phúc lợi	322	-	-
13. Quỹ bình ổn giá	323	-	-
14. Giao dịch mua bán lại trái phiếu Chính phủ	324	-	-
		-	-
II. Nợ dài hạn	330	-	-
1. Phải trả người bán dài hạn	331	-	-
		-	-
D- VỐN CHỦ SỞ HỮU (400=410+430)	400	330.798.116.616	336.737.107.208
I. Vốn Chủ sở hữu	410	330.798.116.616	336.737.107.208
1. Vốn góp của chủ sở hữu	411	244.305.960.000	244.305.960.000
- Cổ phiếu phổ thông có quyền biểu quyết	411a	244.305.960.000	244.305.960.000
- Cổ phiếu ưu đãi	411b	-	-
2. Thặng dư vốn cổ phần	412	82.683.222.451	82.683.222.451
3. Quyền chọn chuyển đổi trái phiếu	413	-	-
4. Vốn khác của chủ sở hữu	414	-	-


5.Cổ phiếu quỹ (*)	415	(24.593.180.860)	(24.593.180.860)
6.Chênh lệch đánh giá lại tài sản	416	-	-
7.Chênh lệch tỷ giá hối đoái	417	-	-
8.Quỹ đầu tư phát triển	418	-	-
9.Quỹ hỗ trợ sắp xếp doanh nghiệp	419	-	-
10.Quỹ khác thuộc vốn chủ sở hữu	420	-	-
11.Lợi nhuận sau thuế chưa phân phối	421	28.402.115.025	34.341.105.617
- LNST chưa phân phối lũy kế đến cuối kỳ trước	421a	18.579.236.417	19.140.056.106
- LNST chưa phân phối kỳ này	421b	9.822.878.608	15.201.049.511
12.Nguồn vốn đầu tư XDCB	422	-	-
		-	
II.Nguồn kinh phí và quỹ khác	430		
1.Nguồn kinh phí	431		
2.Nguồn kinh phí đã hình thành TSCĐ	432		
TỔNG CỘNG NGUỒN VỐN (430 = 300 + 400)	440	771.509.833.781	749.101.035.092

Lập biểu



Hồ Nhật Minh

Kế toán trưởng



Nguyễn Thị Thanh Loan



Ngày 27 tháng 10 năm 2022

P. Tổng giám đốc

Tôn Thị Hồng Minh

BÁO CÁO KẾT QUẢ HOẠT ĐỘNG KINH DOANH HỢP NHẤT GIỮA NIÊN ĐỘ QUÝ III NĂM 2022

Đơn vị tính: đồng VN

CHỈ TIÊU	MÃ SỐ	Quý III năm 2022		Lũy kế từ đầu năm đến cuối quý này	
		Năm nay	Năm trước	Năm nay	Năm trước
1. Doanh thu bán hàng và cung cấp dịch vụ	01	262,568,374,821	208,548,085,107	791,927,014,674	671,472,166,752
2. Các khoản giảm trừ doanh thu	02				
3. Doanh thu thuần về bán hàng và cung cấp dịch vụ	10	262,568,374,821	208,548,085,107	791,927,014,674	671,472,166,752
4. Giá vốn hàng hóa	11	235,270,868,590	194,636,977,803	711,988,187,490	616,348,888,430
5. Lợi nhuận gộp về bán hàng và cung cấp dịch vụ	20	27,297,506,231	13,911,107,304	79,938,827,184	55,123,278,322
6. Doanh thu hoạt động tài chính	21	2,444,157,665	5,151,697,322	9,165,081,168	11,982,347,632
7. Chi phí tài chính	22	8,101,390,437	2,232,240,458	19,171,591,616	6,370,329,429
- Trong đó : Chi phí lãi vay	23	1,921,388,944	1,432,716,530	5,231,430,719	4,839,576,773
8. Chi phí bán hàng	24	12,750,802,671	9,390,966,114	38,907,474,821	28,363,092,775
9. Chi phí quản lý doanh nghiệp	25	6,433,979,674	6,585,110,070	18,643,514,024	19,475,109,070
10. Lợi nhuận thuần từ hoạt động kinh doanh	30	2,455,491,114	854,487,984	12,381,327,891	12,897,094,680
11. Thu nhập khác	31	91,973,248	0	184,590,923	20,000
12. Chi phí khác	32	555,533	2,000,001	107,206,392	11,877,879
13. Lợi nhuận khác (40 = 31 - 32)	40	91,417,715	(2,000,001)	77,384,531	(11,857,879)
14. Lợi nhuận hoặc lỗ từ Cty Liên doanh liên kết	45		-	-	
15. Tổng lợi nhuận kế toán trước thuế	50	2,546,908,829	852,487,983	12,458,712,422	12,885,236,801
16. Chi phí thuế TNDN hiện hành	51	538,463,624		2,635,833,813	2,483,887,368
17. Chi phí thuế TNDN hoãn lại	52		-	-	
18. Lợi nhuận sau thuế thu nhập doanh nghiệp	60	2,008,445,205.0	852,487,983	9,822,878,609	10,401,349,433
19. Lợi nhuận sau thuế của Công ty mẹ	61	2,008,445,205	852,487,983	9,822,878,609	10,401,349,433
20. Lợi nhuận sau thuế của cổ đông kiểm soát	62				
21. Lãi cơ bản trên cổ phiếu	70	94	41	436	462
22. Lãi suy giảm trên cổ phiếu	71				

Lập biểu



Hồ Nhật Minh

Kế toán trưởng



Nguyễn Thị Thanh Loan

Ngày 27 tháng 10 năm 2022

P. Tổng giám đốc



Tôn Thị Hồng Minh

CÔNG TY CỔ PHẦN NHỰA TÂN ĐẠI HƯNG
Địa chỉ : 414 Lầu 5, Lũy Bán Bích, Q. Tân Phú

**THUYẾT MINH KẾT QUẢ HOẠT ĐỘNG KINH DOANH HỢP NHẤT
QUÝ III NĂM 2022 SO VỚI QUÍ III NĂM 2021**

Đơn vị tính: đồng VN

CHỈ TIÊU	MÃ SỐ	Quý III năm 2022		So Sánh Quý III/2022 với Quý III /2021	
		Năm nay	Năm trước	Năm nay	Năm trước
1. Doanh thu bán hàng và cung cấp dịch vụ	01	262,568,374,821	208,548,085,107	54,020,289,714	25.90%
4. Giá vốn hàng hóa	11	235,270,868,590	194,636,977,803	40,633,890,787	20.88%
5. Lợi nhuận gộp về bán hàng và cung cấp dịch vụ	20	27,297,506,231	13,911,107,304	13,386,398,927	96.23%
6. Doanh thu hoạt động tài chính	21	2,444,157,665	5,151,697,322	(2,707,539,657)	-52.56%
7. Chi phí tài chính	22	8,101,390,437	2,232,240,458	5,869,149,979	262.93%
- Trong đó : Chi phí lãi vay	23	1,921,388,944	1,432,716,530	488,672,414	34.11%
8. Chi phí bán hàng	24	12,750,802,671	9,390,966,114	3,359,836,557	35.78%
10. Lợi nhuận thuần từ hoạt động kinh doanh	30	2,455,491,114	854,487,984	1,601,003,130	187.36%
18. Lợi nhuận sau thuế thu nhập doanh nghiệp	60	2,008,445,205	852,487,983	1,155,957,222	135.60%

Thuyết Minh:

Lợi nhuận quý 03/2022 so với quý 03/2021 tăng : 1.155.957.222đồng, với các chỉ tiêu như sau:

1/. Chỉ tiêu Doanh thu tăng 54.020 triệu đồng so với cùng kỳ quý 03 năm trước, 7.521.175 USD

là do sản lượng xuất khẩu quý 3/ năm 2022 đạt 3.068 tấn so với quý 03/2021 là: 2.208 tấn tương ứng tăng 39%

2/. Chỉ tiêu Doanh thu tài chính giảm 2.707.539.657 đồng và Chi phí tài chính tăng 5.869.149.979 đồng.

là do ảnh hưởng chênh lệch tỷ giá đồng USD tăng gần 5% và Lãi suất vay ngân hàng cũng tăng từ 2.5% tăng đến 3.5%

3/. Chi phí bán hàng tăng là do tăng sản lượng xuất khẩu và Doanh thu xuất khẩu tăng so với cùng kỳ năm trước là :

(7.521.175 USD - 5.078.714 USD) -> tương ứng tăng 48% , dẫn đến phí bán hàng tăng .

LẬP BIỂU



Hồ Nhật Minh

KẾ TOÁN TRƯỞNG



Nguyễn Thị Thanh Loan



Ngày 27 tháng 10 năm 2022

CÔNG T. P. Tổng giám đốc

CỔ PHẦN

NHỰA

TÂN ĐẠI HƯNG

Q. TÂN PHÚ TP. HỒ CHÍ MINH


Tôn Thị Hồng Minh

BÁO CÁO LƯU CHUYỂN TIỀN TỆ HỢP NHẤT GIỮA NIÊN ĐỘ


(Theo phương pháp gián tiếp)
QUÝ III NĂM 2022

CHỈ TIÊU	MÃ SỐ	Lũy kế từ đầu năm đến cuối quý này	
		Quý III/2022	Quý III/2021
I. Lưu chuyển tiền từ hoạt động kinh doanh			
1. Lợi nhuận trước thuế	1	12,458,712,422	12,885,236,801
2. Điều chỉnh các khoản			
- Khấu hao tài sản cố định và bất động sản đầu tư	2	13,296,789,289	14,899,807,925
- Các khoản dự phòng	3	0	-
- Lãi, lỗ chênh lệch tỷ giá hối đoái do đánh giá lại các khoản mục tiền tệ có gốc ngoại tệ	4	86,085,561	(5,212,650,858)
- Lãi, lỗ từ hoạt động đầu tư	5	(6,436,665,331)	(5,438,569,718)
- Chi phí lãi vay	6	5,231,430,719	4,839,576,773
- Các khoản điều chỉnh khác	7	0	-
3. Lợi nhuận từ hoạt động kinh doanh trước thay đổi vốn lưu động	8	24,636,352,660	21,973,400,923
- Tăng, giảm các khoản phải thu	9	8,724,125,269	15,286,372,158
- Tăng, giảm hàng tồn kho	10	(46,453,033,088)	(78,657,726,263)
- Tăng, giảm các khoản phải trả	11	3,959,988,642	101,922,132,518
- Tăng, giảm chi phí trả trước	12	1,715,412,657	2,074,235,679
- Tăng, giảm chứng khoán kinh doanh	13		
- Tiền lãi vay đã trả	14	(5,231,430,719)	(4,839,576,773)
- Thuế thu nhập doanh nghiệp đã nộp	15	(5,198,051,033)	(5,198,051,033)
- Tiền thu khác từ hoạt động kinh doanh	16		
- Tiền chi khác cho hoạt động kinh doanh	17		
Lưu chuyển tiền thuần từ hoạt động kinh doanh	20	(17,846,635,612)	52,560,787,209
II. Lưu chuyển tiền từ hoạt động đầu tư			
1. Tiền chi để mua sắm, xây dựng TSCĐ và các tài sản DH khác	21	(4,014,763,620)	
2. Tiền thu từ thanh lý, nhượng bán TSCĐ và các tài sản DH khác	22	-	
3. Tiền chi cho vay, mua các công cụ nợ của đơn vị khác	23	(42,300,000,000)	(41,686,250,548)
4. Tiền thu hồi cho vay, bán lại các công cụ nợ của đơn vị khác	24	38,300,000,000	41,000,000,000
5. Tiền chi đầu tư góp vốn vào đơn vị khác	25	-	-
6. Tiền thu hồi đầu tư góp vốn vào đơn vị khác	26	-	-
7. Tiền thu lãi cho vay, cổ tức và lợi nhuận được chia	27	6,436,665,331	5,438,569,718
Lưu chuyển tiền thuần từ hoạt động đầu tư	30	(1,578,098,289)	4,752,319,170
III. Lưu chuyển tiền từ hoạt động tài chính			
1. Tiền thu từ phát hành cổ phiếu, nhận vốn góp của chủ sở hữu	31		
2. Tiền chi trả vốn góp cho các chủ sở hữu, mua lại cổ phiếu của doanh nghiệp đã phát hành	32		
3. Tiền vay ngắn hạn, dài hạn nhận được	33	450,564,758,190	385,630,575,760
4. Tiền chi trả nợ gốc vay	34	(436,032,556,960)	(448,094,625,200)
5. Tiền chi trả nợ thuê tài chính	35	-	-
6. Cổ tức, lợi nhuận đã trả cho chủ sở hữu	36	(15,705,796,400)	(17,318,075,280)
Lưu chuyển tiền thuần từ hoạt động tài chính	40	(1,173,595,170)	(79,782,124,720)
Lưu chuyển tiền thuần trong kỳ (20 + 30 + 40)	50	(20,598,329,071)	(22,469,018,341)
Tiền và tương đương tiền đầu kỳ	60	30,978,993,605	42,201,969,062
Ảnh hưởng của thay đổi tỷ giá hối đoái quy đổi ngoại tệ	61	89,392,948	192,380,266
Tiền và tương đương tiền cuối kỳ (50 + 60 + 61)	70	10,470,057,482	19,925,330,987

LẬP BIỂU


Hồ Nhật Minh

KẾ TOÁN TRƯỞNG


Nguyễn Thị Thanh Loan



BẢN THUYẾT MINH BÁO CÁO TÀI CHÍNH HỢP NHẤT
QUÝ III NĂM 2022

I- Đặc điểm hoạt động của Tập Đoàn doanh nghiệp :

- 1- Hình thức sở hữu vốn : Cổ phần
- 2- Lĩnh vực kinh doanh : Bao bì nhựa
- 3- Ngành nghề kinh doanh : Sản xuất kinh doanh bao bì PP
- 4- Tổng số các Công ty con : 01
- 5- Danh sách Công ty con quan trọng được chọn nhất:
 - Cty TNHH TĐH - Địa Chỉ trụ sở: C11 - C15 Cụm CN nhựa Đức Hòa Hạ, Huyện Đức Hòa, tỉnh Long An
- 6 - Tổng số nhân viên đang làm việc tại ngày 30/09/2022: 707 nhân viên

- 1- Kỳ kế toán Quý : Bắt đầu từ ngày 01 tháng 07 kết thúc vào ngày 30 tháng 09 năm 2022
- 2- Đơn vị tiền tệ sử dụng trong kế toán : Đồng Việt Nam (VNĐ)

III- Chuẩn mực và Chế độ kế toán áp dụng :

- 1- Chế độ kế toán áp dụng : Chế độ kế toán Việt Nam ban hành theo TT 200/2014/TT-BTC ngày 22/12/2014; TT202/2014/TT-BTC ngày 22/12/2014 và các chuẩn mực kế toán VN do BTC ban hành và các văn bản bổ sung.
- 2- Nguyên tắc về việc tuân thủ Chuẩn mực kế toán và chế độ kế toán.
 - Được lập và trình bày phù hợp với các Chuẩn mực và chế độ kế toán Việt Nam. Và tuân thủ mọi quy định của từng chuẩn mực, thông tư hướng dẫn chuẩn mực kế toán của Bộ Tài chính và chế độ kế toán hiện hành.
- 3- Hình thức kế toán áp dụng : Kế toán máy tính

IV- Các chính sách kế toán áp dụng :

- Cờ Sở lập báo Cáo tài Chính hợp nhất, được lập trên cơ sở kế toán dồn tích.
- 1- Nguyên tắc ghi nhận trên báo cáo tài chính bằng tiền đồng Việt nam
 - 2- Nguyên tắc và phương pháp chuyển đổi các đồng tiền khác ra đồng tiền sử dụng trong kế toán theo tỷ giá áp dụng vào ngày phát sinh nghiệp vụ. Chênh lệch tỷ giá phát sinh từ các nghiệp vụ này được ghi nhận là thu nhập hoặc chi phí trong báo cáo kết quả hoạt động kinh doanh
 - 2- Hàng tồn kho:
 - Được xác định trên cơ sở giá gốc, bao gồm chi phí mua và các chi phí liên quan trực tiếp phát sinh.
 - Giá gốc hàng tồn kho được tính theo phương pháp bình quân gia quyền và hạch toán theo phương pháp kê khai thường xuyên
 - Dự phòng giảm giá hàng tồn kho được ghi nhận khi giá gốc lớn hơn giá trị thuần tức là giá bán có thể thực hiện được
 - 3- Nguyên tắc ghi nhận và khấu hao TSCĐ và bất động sản đầu tư :
 - Nguyên tắc ghi nhận TSCĐ (hữu hình, vô hình, thuê tài chính) : Giá mua + Chi phí vận + lắp đặt.
 - Phương pháp khấu hao TSCĐ (hữu hình, vô hình, thuê tài chính) : theo phương pháp đường thẳng.
 - 4- Nguyên tắc ghi nhận và khấu hao bất động sản đầu tư :
 - Nguyên tắc ghi nhận bất động sản đầu tư : theo chuẩn mực kế toán
 - Phương pháp khấu hao bất động sản đầu tư : theo chuẩn mực kế toán
 - 5- Nguyên tắc ghi nhận các khoản đầu tư tài chính :
 - Các khoản đầu tư vào Công ty con, Công ty liên kết, vốn góp vào cơ sở kinh doanh đồng kiểm soát.
 - Các khoản đầu tư chứng khoán ngắn hạn , dài hạn khác: ghi nhận theo giá gốc
 - Phương pháp lập dự phòng giảm giá đầu tư ngắn hạn, dài hạn: khi giá thị trường thấp hơn giá trị đang hạch toán
 - 6- Nguyên tắc ghi nhận và vốn hóa các khoản chi phí đi vay :
 - Nguyên tắc ghi nhận chi phí đi vay : theo khế ước giải ngân của ngân hàng cho vay
 - Tỷ lệ vốn hóa được sử dụng để xác định chi phí đi vay được vốn hóa trong kỳ.
 - 7- Nguyên tắc ghi nhận và vốn hóa các khoản chi phí khác :
Ghi nhận trên các ước tính hợp lý số tiền phải trả liên quan đến hoạt động kinh doanh của đơn vị
 - 8- Nguyên tắc ghi nhận chi phí phải trả: Chi phí trả trước; Chi phí khác
 - 9- Nguyên tắc và phương pháp ghi nhận các khoản dự phòng phải trả.
 - 10- Nguyên tắc ghi nhận vốn chủ sở hữu : theo số thực tế đã đầu tư của các cổ đông
 - Thặng dư vốn cổ phần, vốn khác của chủ sở hữu : chênh lệch giữa giá phát hành và mệnh giá cổ phiếu
 - Phương pháp và thời gian phân bổ lợi thế thương mại
 - Nguyên tắc ghi nhận chênh lệch đánh giá lại tài sản.
 - Nguyên tắc ghi nhận chênh lệch tỷ giá.
 - Nguyên tắc ghi nhận lợi nhuận chuẩn phân phối.
 - 11- Nguyên tắc và phương pháp ghi nhận doanh thu :
 - Doanh thu bán hàng : DN tuân thủ 5 điều kiện ghi nhận doanh thu tại Chuẩn mực số 14.
 - Doanh thu cung cấp dịch vụ: Ghi nhận trong báo cáo Kết quả hoạt động kinh doanh khi Doanh nghiệp đã thực hiện
 - 12- Nguyên tắc và phương pháp ghi nhận chi phí tài chính :
 - 13- Nguyên tắc kế toán chi phí bán hàng, chi phí quản lý doanh nghiệp khi DN đã thực hiện chi trả cho hoạt động SXKD
 - 14- Nguyên tắc và phương pháp ghi nhận chi phí thuế thu nhập DN hiện hành, chi phí thuế thu nhập DN hoãn lại.
 - 15- Các nghiệp vụ dự phòng rủi ro hối đoái.
 - 16- Các nguyên tắc và phương pháp kế toán khác.

V- Thông tin bổ sung cho các khoản mục trình bày trong Bảng cân đối kế toán.

***A. TÀI SẢN NGẮN HẠN**

01- Tiền.	Cuối Quý 03/2022	Đầu năm
- Tiền mặt	212,862,103	322,042,676
- Tiền gửi Ngân hàng	10,257,195,379	27,656,950,929
- Tiền gửi NH Ký quỹ thanh toán LC		
- Các khoản tương đương tiền	0	3,000,000,000
Cộng	10,470,057,482	30,978,993,605

02- Các khoản đầu tư tài chính ngắn hạn	Cuối Quý 03/2022	Đầu năm
- Chứng khoán kinh doanh		
- Dự phòng giảm giá chứng khoán kinh doanh (*)		
- Đầu tư nắm giữ đến ngày đáo hạn	138,186,250,548	135,200,000,000
Cộng	138,186,250,548	135,200,000,000

03- Các khoản phải thu ngắn hạn khác	Cuối Quý 03/2022	Đầu năm
- Phải thu ngắn hạn của khách hàng	86,570,615,615	97,893,506,373
- Trả trước cho người bán ngắn hạn	696,836,614	1,396,747,500
- Phải thu nội bộ ngắn hạn		
- Phải thu theo tiến độ kế hoạch hợp đồng xây dựng		
- Phải thu về cho vay ngắn hạn		
- Phải thu ngắn hạn khác	9,084,741,924	10,963,564,616
- Dự phòng phải thu ngắn hạn khó đòi (*)	0	-1,294,268,140
- Tài sản thiếu chờ xử lý		
Cộng	96,352,194,153	108,959,550,349

04- Hàng tồn kho.	Cuối Quý 03/2022	Đầu năm
- Hàng mua đang đi đường	0	5,068,399,050
- Nguyên liệu, vật liệu	63,528,421,748	61,741,529,670
- Chi phí SX, KD dở dang	224,595,033,284	179,384,642,072
- Thành phẩm	18,354,296,755	13,830,147,907
- Hàng hóa	0	6,453,000,002
- Hàng gửi đi bán	0	
- Dự phòng giảm giá hàng tồn kho	0	
- Hàng hóa bất động sản	170,156,973	170,156,973
Cộng giá gốc hàng tồn kho	306,647,908,760	266,647,875,674

05- Tài Sản ngắn hạn khác :	Cuối Quý 03/2022	Đầu năm
- Chi phí trả trước ngắn hạn	1,442,974,074	1,519,081,731
- Thuế GTGT được khấu trừ	17,777,835,147	4,334,013,765
- Thuế và các khoản khác phải thu Nhà nước	194,715,375	-
- Tài sản ngắn hạn khác		
Cộng	19,415,524,596	5,853,095,496

06 - Các Khoản phải thu dài hạn	Cuối Quý 03/2022	Đầu năm
- Phải thu dài hạn của khách hàng	-	0.00
- Trả trước cho người bán ngắn hạn		
- Vốn kinh doanh ở các đơn vị trực thuộc		
- Phải thu dài hạn nội bộ		
- Phải thu về cho vay dài hạn		
- Phải thu dài hạn khác		
- Dự phòng phải thu dài hạn khó đòi (*)		
Cộng	-	-

07- Tăng, giảm tài sản cố định hữu hình :

Khoản mục	Nhà cửa VKT	Máy móc thiết bị	Phương tiện vận tải	T. bị dụng cụ quản lý	TSCĐ khác	Tổng cộng
Nguyên giá TSCĐ hữu hình						
Số dư đầu năm	78,231,959,580	194,351,788,182	22,400,542,076	344,077,832	-	295,328,367,670
- Mua trong năm	-	5,306,748,220	300,000,000	-	-	5,606,748,220
- Đầu tư XDCB hoàn thành	-	-	-	-	-	-
- Tăng khác	-	-	-	-	-	-
- Chuyển sang BĐS đầu tư	-	-	-	-	-	-
- Thanh lý, nhượng bán	-	-	2,084,256,038	-	-	2,084,256,038
- Giảm khác	-	-	-	-	-	-
Số dư cuối năm	78,231,959,580	199,658,536,402	20,616,286,038	344,077,832	-	298,850,859,852
Giá trị hao mòn lũy kế						
- Số dư đầu năm	8,892,079,680	113,777,340,090	13,837,758,116	344,077,832	-	136,851,255,717
- Khấu hao trong năm	2,136,000,000	11,491,949,658	1,753,095,669	-	-	15,381,045,327
- Chuyển sang BĐS đầu tư	-	-	-	-	-	-
- Thanh lý, nhượng bán	-	-	448,301,492	-	-	448,301,492
- Giảm khác	-	-	1,635,954,546	-	-	1,635,954,546.00
Số dư cuối quý	11,028,079,680	125,269,289,748	13,506,597,747	344,077,832	-	150,148,045,006
Giá trị còn lại của TSCĐ hữu hình						
- Tại ngày đầu năm	69,339,879,900	80,574,448,092	8,562,783,960	-	-	158,477,111,953
- Tại ngày cuối năm	67,203,879,900	74,389,246,654	7,109,688,291	-	-	148,702,814,846

08- Bất động sản đầu tư:

Khoản mục	Nhà cửa VKT	Máy móc thiết bị	Phương tiện truyền dẫn	T. bị dụng cụ quản lý	TSCĐ QSDĐ	Tổng cộng
Nguyên giá TSCĐ hữu hình						
Giá trị hao mòn lũy kế						
Giá trị còn lại của TSCĐ hữu hình						-
- Tại ngày đầu năm	-	-	-	-	-	-
- Tại ngày cuối năm	-	-	-	-	-	-

09 - Tài Sản dở dang dài hạn	Cuối Quý 03/2022	Đầu năm
- Không có phát sinh		

10- Đầu tư tài chính dài hạn.	Cuối Quý 03/2022	Đầu năm
- Đầu tư cổ phiếu	347,397	347,397
- Đầu tư trái phiếu		
- Dự phòng giảm giá đầu tư tài chính		
- Đầu tư góp vốn vào Cty liên kết, liên doanh		
- Đầu tư dài hạn khác		
- Dự phòng giảm giá đầu tư tài chính dài hạn		
- Đầu tư nắm giữ đến ngày đáo hạn	17,000,000,000	14,000,000,000
Cộng	17,000,347,397	14,000,347,397

*** C. NỢ PHẢI TRẢ**

12- Nợ ngắn hạn.	Cuối Quý 03/2022	Đầu năm
- Phải trả người bán ngắn hạn	133,341,609,450	127,323,740,397
- Người mua trả tiền trước ngắn hạn	117,346,763	4,410,340,755
- Phải trả cho người lao động	11,157,775,112	13,179,925,936
- Chi phí phải trả ngắn hạn	4,103,988,213	728,710,258
- Vay và nợ thuê tài chính ngắn hạn	283,078,132,260	258,835,952,520
Cộng	431,798,851,798	404,478,669,866

13- Thuế và các khoản phải nộp Nhà nước	Cuối Quý 03/2022	Đầu năm
- Thuế giá trị gia tăng	-	-
- Thuế bảo vệ môi trường	-	-
- Thuế xuất, nhập khẩu	-	-
- Thuế thu nhập doanh nghiệp	5,191,645,206	4,231,080,046
- Thuế thu nhập cá nhân	37,454,000	-
- Các khoản phí, lệ phí và các khoản phải nộp khác	-	-
Cộng	5,229,099,206	4,231,080,046

14 - Các khoản phải trả ngắn hạn khác.	Cuối Quý 03/2022	Đầu năm
- Tài sản thừa chờ giải quyết	-	-
- Kinh phí công đoàn, BHXH, BHYT, BHTN	2,051,849,401	1,498,530,012
- Cổ tức còn phải trả	1,507,252,991	1,380,444,960
- Các khoản phải trả ngắn hạn khác	124,663,769	112,044,196
Cộng	3,683,766,161	2,991,019,168

15- Nợ dài hạn.	Cuối Quý 03/2022	Đầu năm
- Vay nợ dài hạn	-	-
- Phải trả dài hạn khác	-	-
Cộng	-	-

16 - Vốn chủ sở hữu

a- Bảng đối chiếu biến động của vốn chủ sở hữu :

Chi tiêu	Vốn đầu tư của chủ sở hữu	Thặng dư vốn cổ phần	Lợi nhuận chưa phân phối	Cổ Phiếu Quý	C/lịch tỷ giá hối đoái	Cộng
A	1	2	3	4	5	6
Số dư đầu năm trước	244,305,960,000	82,683,222,451	37,153,620,906	-24,593,180,860	-	339,549,622,497
- Tăng vốn trong năm trước	-	-	-	-	-	-
- Hoàn nhập chênh lệch tỷ giá hối đoái	-	-	-	-	-	-
- Đánh giá chênh lệch tỷ giá hối đoái	-	-	-	-	-	-
- Lãi trong năm trước	-	-	15,201,049,511	-	-	15,201,049,511
- Chi trả cổ tức trong năm	-	-	-18,013,564,800	-	-	(18,013,564,800)
- Giảm khác	-	-	-	-	-	-
Số dư cuối năm trước	244,305,960,000	82,683,222,451	34,341,105,617	-24,593,180,860	-	336,737,107,208
Số dư đầu năm nay	244,305,960,000	82,683,222,451	34,341,105,617	-24,593,180,860	-	336,737,107,208
- Tăng vốn trong năm nay	-	-	-	-	-	-
- Hoàn nhập chênh lệch tỷ giá hối đoái	-	-	-	-	-	-
- Đánh giá chênh lệch tỷ giá hối đoái	-	-	-	-	-	-
- Lãi trong năm nay	-	-	9,822,878,609	-	-	9,822,878,609
- Chia cổ tức bằng tiền	-	-	-15,761,869,200	-	-	(15,761,869,200)
- Giảm khác	-	-	-	-	-	-
- Tăng khác	-	-	-	-	-	-
Số dư cuối năm nay	244,305,960,000	82,683,222,451	28,402,115,026	-24,593,180,860	-	330,798,116,617

* Giá trị trái phiếu đã chuyển thành cổ phiếu trong năm.

* Số lượng cổ phiếu quỹ . (CP) 1,913,640

b - Các giao dịch về vốn với các chủ sở hữu và phân phối, Cổ tức lợi nhuận	Cuối Quý 03/2022	Đầu năm
- Vốn đầu tư của chủ sở hữu :	244,305,960,000	244,305,960,000
+ Vốn góp đầu năm	244,305,960,000	244,305,960,000
+ Vốn góp tăng trong năm	-	-
+ Vốn góp giảm trong năm	-	-
+ Vốn góp cuối năm	-	-
- Cổ tức, lợi nhuận đã chia	-	-

VI- Thông tin bổ sung cho các khoản mục trình bày trong BCKQ hoạt động kinh doanh.


	Quý 03/2022	Quý 03/2021
18- Tổng DN bán hàng và cung cấp dịch vụ (mã số 01)	262,568,374,821	176,423,913,273
Trong đó :		
- Doanh thu bán hàng	262,568,374,821	208,548,085,107
- Doanh thu cung cấp dịch vụ		
19- Các khoản giảm trừ doanh thu (Mã số 02)	-	-
20- Doanh thu thuần về bán hàng và cung cấp dịch vụ (Mã số 10)	262,568,374,821	208,548,085,107
21- Giá vốn hàng bán (Mã số 11)		
- Giá vốn của hàng hóa đã bán		
- Giá vốn của thành phẩm đã bán	235,270,868,590	194,636,977,803
- Giá vốn của dịch vụ đã cung cấp		
- Hoàn Dự phòng giảm giá hàng tồn kho		
Cộng	235,270,868,590	194,636,977,803
22- Doanh thu hoạt động tài chính (Mã số 21)		
- Lãi tiền gửi, tiền cho vay	2,262,869,569	3,005,179,118
- Lãi đầu tư trái phiếu, kỳ phiếu, tín phiếu, cổ phiếu		
- Cổ tức, lợi nhuận được chia		
- Lãi chênh lệch tỷ giá đã thực hiện	181,288,096	2,146,518,204
- Lãi từ hoạt động đầu tư tài chính		
- DT hoạt động tài chính khác	-	-
Cộng	2,444,157,665	5,151,697,322
23- Chi phí tài chính (Mã số 22)		
- Lãi tiền vay	1,921,388,944	1,432,716,530
- Chiết khấu thanh toán, lãi bán hàng trả chậm		
- Điều Các khoản lập dự phòng DTTC		
- Chênh lệch tỷ giá đã thực hiện	6,180,001,493	799,523,928
- Dự phòng lãi vay phải trả		
- Dự phòng giảm giá đầu tư Cổ phiếu	-	-
- Chi phí tài chính khác	-	-
Cộng	8,101,390,437	2,232,240,458
24- Chi phí thuế thu nhập doanh nghiệp hiện hành (Mã số 51)		
- Chi phí thuế TN DN tính trên thu nhập chịu thuế năm hiện hành	-	538,463,624
- Điều chỉnh chi phí thuế TNDN của các năm trước vào chi phí thuế		
- Tổng chi phí thuế thu nhập DN hiện hành		
25- Chi phí thuế TNDN hoãn lại (Mã số 52)		
26- Chi phí thuế môi trường		
27- Chi phí sản xuất, kinh doanh theo yếu tố		
- Chi phí nguyên liệu, vật liệu	168,399,343,455	148,428,930,445
- Chi phí nhân công	23,062,387,369	17,165,317,835
- Chi phí khấu hao tài sản cố định	3,215,295,440	4,248,439,761
- Chi phí dịch vụ mua ngoài	74,952,792,409	39,051,368,174
- Chi phí khác bằng tiền	14,181,673,371	1,718,997,772
Cộng	283,811,492,044	210,613,053,987

Lập biểu



Hồ Nhật Minh

Kế toán trưởng



Nguyễn Thị Thanh Loan



Ngày 27 tháng 10 năm 2022

P. Tổng giám đốc

Tôn Thị Hồng Minh

CÔNG TY CỔ PHẦN NHỰA TÂN ĐẠI HÙNG

Địa chỉ: 414 Lầu 5 Lũy Bán Bích, phường Hòa Thạnh, quận Tân Phú, TP. Hồ Chí Minh

BỔ SUNG BÁO CÁO TÀI CHÍNH HỢP NHẤT QUÍ III/2022**"Báo Cáo Thông tin liên quan và Thông tin bộ phận"****VII- Những thông tin khác.****1/. Giao dịch với các bên liên quan***** Giao dịch với các thành viên quản lý chủ chốt và các bên liên quan gồm:** Các thành viên Hội đồng quản trị,

P.Tổng giám đốc, giám đốc tài chính, kế toán trưởng và các thành viên mật thiết với cá nhân này

Tại ngày kết thúc kỳ kế toán, không có khoản công nợ nào với các thành viên quản lý chủ chốt và các cá nhân có liên quan.

*** Giao dịch với các bên liên quan khác:**

Các bên liên quan khác bao gồm: Công ty TNHH Đại Hùng

Bên liên quan	Mối quan hệ
Công Ty TNHH Đại Hùng	Người đại diện trong Cty TNHH Đại Hùng có mối quan hệ với giám đốc Công ty TNHH ĐĐH

- Các nghiệp vụ phát sinh trong kỳ giữa tập đoàn với các bên liên quan như sau:

Bên liên quan	Lũy kế từ đầu năm đến cuối kỳ này	
	Năm nay	Năm trước
Công Ty TNHH Đại Hùng		
- Doanh thu thuê kho và nhà xưởng	1,751,904,000	1,751,904,000
- Tính tiền lãi chậm trả	-	-
- Hoàn trả tiền ứng trước thuê nhà xưởng		

- Tại ngày kết thúc kỳ kế toán, công nợ các bên liên quan như sau:

Khoản mục	Cuối Kỳ	Đầu năm
* Công nợ phải thu	-	-
- Tiền hàng tạm ứng		
- Tạm ứng thuê nhà xưởng		
* Công nợ phải trả	-	-
- Tiền thuê nhà xưởng		

2/. Thông tin về bộ phận*** Lĩnh vực kinh doanh:** Tập đoàn có các lĩnh vực kinh doanh sau

- Lĩnh vực thương mại: kinh doanh bao bì nhựa và hạt nhựa

262,568,374,821

Trong đó

- Lĩnh vực sản xuất: sản xuất bao bì nhựa

255,993,272,472

- Lĩnh vực kinh doanh hạt nhựa và khác

6,575,102,349

Thông tin về bộ phận theo lĩnh vực kinh doanh của tập đoàn được thể hiện ở phụ lục 01 đính kèm

*** Khu vực địa lý:** hoạt động của tập đoàn chủ yếu ở khu vực trong nước và khu vực nước ngoài.

Chi tiết doanh thu thuần về bán hàng và cung cấp dịch vụ ra bên ngoài

theo khu vực địa lý dựa trên vị trí của khách hàng như sau:

Khu Vực trong nước 83,900,655,001 đồng

Khu vực nước ngoài 7.661.566 usd tương đương 178,667,719,820 đồng

Cộng 262,568,374,821 đồng

Lập biểu



Hồ Nhật Minh


Kế toán trưởng



Nguyễn Thị Thanh Loan

Ngày 27 tháng 10 năm 2022

P. Tổng giám đốc

Tôn Thị Hồng Minh