

## BÁO CÁO TÌNH HÌNH TÀI CHÍNH HỢP NHẤT GIỮA NIÊN ĐỘ

(Dạng đầy đủ)

Tại ngày 30 tháng 09 năm 2022

Thuyết minh	Đơn vị tính: triệu đồng VN	
	30/09/2022	31/12/2021
<b>A. TÀI SẢN</b>		
I. Tiền mặt, vàng bạc, đá quý	961.776	1.001.628
II. Tiền gửi tại Ngân hàng Nhà nước	4.068.195	5.131.299
III. Tiền, vàng gửi tại các TCTD khác và cho vay các TCTD khác	23.398.160	17.770.233
1. Tiền, vàng gửi tại các TCTD khác	23.108.275	17.540.348
2. Cho vay các tổ chức tín dụng khác	289.885	229.885
3. Dự phòng rủi ro	-	-
IV. Chứng khoán kinh doanh	V.1	127.921
1. Chứng khoán kinh doanh	-	144.141
2. Dự phòng rủi ro chứng khoán kinh doanh	-	(16.220)
V. Công cụ tài chính phái sinh và các tài sản tài chính khác	V.2	42.092
VI. Cho vay khách hàng	V.3	101.370.504
1. Cho vay khách hàng	112.380.503	102.653.266
2. Dự phòng rủi ro cho vay khách hàng	V.4	(1.282.762)
VII. Hoạt động mua nợ		
1. Mua nợ	-	-
2. Dự phòng rủi ro hoạt động mua nợ	-	-
VIII. Chứng khoán đầu tư	V.5	22.858.438
1. Chứng khoán đầu tư sẵn sàng để bán	25.967.899	9.990.857
2. Chứng khoán đầu tư giữ đến ngày đáo hạn	14.023.346	13.173.557
3. Dự phòng rủi ro chứng khoán đầu tư	12.475.572	(305.976)
IX. Góp vốn, đầu tư dài hạn	V.6	125.800
1. Đầu tư vào công ty con	125.800	125.800
2. Vốn góp liên doanh	-	-
3. Đầu tư vào công ty liên kết	-	-
4. Đầu tư dài hạn khác	-	-
5. Dự phòng giảm giá đầu tư dài hạn	-	-
X. Tài sản cố định	1.008.038	981.992
1. Tài sản cố định hữu hình	510.772	507.454
a. Nguyên giá tài sản cố định	1.081.957	1.024.684
b. Hao mòn tài sản cố định	(571.185)	(517.230)
2. Tài sản cố định thuê tài chính	72.191	58.928
a. Nguyên giá tài sản cố định	104.700	81.614
b. Hao mòn tài sản cố định	(32.509)	(22.686)
3. Tài sản cố định vô hình	425.075	415.610
a. Nguyên giá tài sản cố định	575.554	556.094
b. Hao mòn tài sản cố định	(150.479)	(140.484)
XI. Bất động sản đầu tư	15.971	15.971
a. Nguyên giá BĐSĐT	15.971	15.971
b. Hao mòn BĐSĐT	-	-
XII. Tài sản có khác	6.002.216	3.853.720
1. Các khoản phải thu	1.885.185	687.321
2. Các khoản lãi, phí phải thu	3.791.106	2.811.443
3. Tài sản thuế TNDN hoãn lại	-	-
4. Tài sản có khác	385.473	371.500
- Trong đó lợi thế thương mại	-	-
5. Các khoản dự phòng rủi ro cho các tài sản có nội bảng khác	(59.548)	(16.544)
<b>TỔNG TÀI SẢN CÓ</b>	<b>173.970.650</b>	<b>153.237.506</b>



		30/09/2022	31/12/2021
<b>B. NỢ PHẢI TRẢ VÀ VỐN CHỦ SỞ HỮU</b>			
<b>I. Các khoản nợ Chính phủ và Ngân hàng Nhà nước</b>	<b>V.7</b>	667	996
1. Tiền gửi và vay Chính phủ, NHNN		667	996
2. Giao dịch bán và mua lại trái phiếu Chính phủ với Kho bạc Nhà nước		-	-
<b>II. Tiền gửi và vay các TCTD khác</b>	<b>V.8</b>	25.808.424	15.622.295
1. Tiền gửi của các TCTD khác		23.198.775	13.071.047
2. Vay các TCTD khác		2.609.649	2.551.248
<b>III. Tiền gửi của khách hàng</b>	<b>V.9</b>	118.819.067	115.319.388
<b>IV. Công cụ tài chính phái sinh và các khoản nợ tài chính khác</b>		-	3.112
<b>V. Vốn tài trợ, ủy thác đầu tư, cho vay TCTD chịu rủi ro</b>		477.886	464.623
<b>VI. Phát hành giấy tờ có giá</b>	<b>V.10</b>	12.199.823	10.360.103
<b>VII. Các khoản nợ khác</b>	<b>V.11</b>	4.308.477	3.442.147
1. Các khoản lãi, phí phải trả		2.866.519	2.371.244
2. Thuế TNDN hoãn lại phải trả		-	-
3. Các khoản phải trả và công nợ khác		1.441.958	1.070.903
4. Dự phòng rủi ro khác (dự phòng cho công nợ tiềm ẩn)		-	-
<b>TỔNG NỢ PHẢI TRẢ</b>		<b>161.614.344</b>	<b>145.212.664</b>
<b>VIII. Vốn chủ sở hữu</b>	<b>V.13</b>	<b>12.356.306</b>	<b>8.024.842</b>
1. Vốn của tổ chức tín dụng		8.136.671	5.305.711
a. <i>Vốn điều lệ</i>		6.564.405	5.134.405
b. <i>Vốn đầu tư XD CB, mua sắm TSCĐ</i>		10	10
c. <i>Thặng dư vốn cổ phần</i>		1.572.231	171.271
d. <i>Cổ phiếu quỹ</i>		-	-
e. <i>Cổ phiếu ưu đãi</i>		-	-
f. <i>Vốn khác</i>		25	25
2. Quỹ của TCTD		780.233	777.795
3. Chênh lệch tỷ giá hối đoái		32.919	-
4. Chênh lệch đánh giá lại tài sản		-	-
5. Lợi nhuận chưa phân phối/Lỗ lũy kế		3.406.483	1.941.336
a. <i>Lợi nhuận/ Lỗ năm nay</i>		1.481.483	-
b. <i>Lợi nhuận/ Lỗ lũy kế năm trước</i>		1.925.000	1.941.336
<b>TỔNG NỢ PHẢI TRẢ VÀ VỐN CHỦ SỞ HỮU</b>		<b>173.970.650</b>	<b>153.237.506</b>

#### CÁC CHỈ TIÊU NGOÀI BÁO CÁO TÌNH HÌNH TÀI CHÍNH

1. Bảo lãnh vay vốn	-	-
2. Cam kết giao dịch hối đoái	26.909.624	13.340.102
a. <i>Cam kết mua ngoại tệ</i>	-	-
b. <i>Cam kết bán ngoại tệ</i>	-	-
c. <i>Cam kết giao dịch hoán đổi</i>	26.909.624	13.340.102
d. <i>Cam kết giao dịch trong tương lai</i>	-	-
3. Cam kết cho vay không hủy ngang	-	-
4. Cam kết trong nghiệp vụ L/C	6.467.791	932.115
5. Bảo lãnh khác	1.064.017	1.047.175
6. Các cam kết khác	-	-
7. Lãi cho vay và phí phải thu chưa thu được	1.499.703	1.232.653
8. Nợ khó đòi đã xử lý	1.594.054	1.347.895
9. Tài sản và chứng từ khác	11.887.881	6.202.984

Lập bảng



Quan Huệ Nghi

Kế toán trưởng



Nguyễn Thị Mỹ Lan



## BÁO CÁO KẾT QUẢ HOẠT ĐỘNG HỢP NHẤT GIỮA NIÊN ĐỘ

(Dạng đầy đủ)  
Quý III năm 2022

Đơn vị tính: triệu đồng VN

Kỳ chín tháng kết thúc ngày

STT	CHỈ TIÊU	Thuyết minh	Quý II/2022		Kỳ chín tháng kết thúc ngày	
			Quý III/2022	Quý III/2021	30/09/2022	30/09/2021
1.	Thu nhập lãi và các khoản thu nhập tương tự	14	3.346.589	2.598.322	9.275.560	8.049.509
2.	Chi phí lãi và các khoản chi phí tương tự	15	(1.976.062)	(1.708.761)	(5.565.505)	(5.061.232)
I.	Thu nhập lãi thuần		1.370.527	889.561	3.710.055	2.988.277
3.	Thu nhập từ hoạt động dịch vụ		92.335	65.788	287.924	187.715
4.	Chi phí hoạt động dịch vụ		(30.845)	(17.269)	(75.864)	(52.856)
II.	Lãi/(lỗ) thuần từ hoạt động dịch vụ		61.490	48.519	212.060	134.859
III.	Lãi/(lỗ) thuần từ kinh doanh ngoại hối		(12.877)	6.977	25.191	31.011
IV.	Lãi/(lỗ) thuần từ mua bán chứng khoán kinh doanh	16	5.480	-	-	-
V.	Lãi/(lỗ) thuần từ mua bán chứng khoán đầu tư	17	74.758	3.350	115.880	107.418
5.	Thu nhập từ hoạt động khác		6.454	1.543	18.432	11.627
6.	Chi phí từ hoạt động khác		(2.363)	(403)	(5.947)	(7.552)
VI.	Lãi/(lỗ) thuần từ hoạt động khác		4.091	1.140	12.485	4.075
VII.	Thu nhập từ góp vốn, mua cổ phần	18	32	-	32	76
VIII.	Chi phí hoạt động	19	(632.771)	(484.971)	(1.786.201)	(1.551.254)
IX.	Lợi nhuận thuần từ hoạt động kinh doanh trước chi phí dự phòng rủi ro tín dụng		870.730	464.576	2.289.502	1.714.462
X.	Chi phí dự phòng rủi ro tín dụng		(186.938)	(115.444)	(434.633)	(291.715)
XI.	Tổng lợi nhuận trước thuế		683.792	349.132	1.854.869	1.422.747
7.	Chi phí thuế thu nhập doanh nghiệp hiện hành		(137.669)	(70.494)	(373.386)	(286.510)
8.	Chi phí thuế thu nhập doanh nghiệp hoãn lại		-	-	-	-
XII.	Chi phí thuế thu nhập doanh nghiệp		(137.669)	(70.494)	(373.386)	(286.510)
XIII.	Lợi nhuận sau thuế		546.123	278.638	1.481.483	1.136.237

Lập bảng

Quan Huệ Nghi

Kế toán trưởng

Nguyễn Thị Mỹ Lan

TP. HCM, ngày 26 tháng 10 năm 2022  
KT: Tổng Giám đốc  
P. Tổng Giám đốc  
NGÂN HÀNG  
THƯƠNG MẠI CỔ PHẦN  
NAM A  
QUẬN 3 - TP. HỒ CHÍ MINH  
Võ Thị Tuyết Nga

## BÁO CÁO LƯU CHUYỂN TIỀN TỆ HỢP NHẤT GIỮA NIÊN ĐỘ

(Theo phương pháp trực tiếp)


Quý III năm 2022

Đơn vị tính: triệu đồng VN

	30/09/2022	30/09/2021
<b>LƯU CHUYỂN TIỀN TỪ HOẠT ĐỘNG SẢN XUẤT, KINH DOANH</b>		
01 Thu nhập lãi và các khoản thu nhập tương tự nhận được	8.268.378	7.270.664
02 Chi phí lãi và các chi phí tương tự đã trả	(5.088.242)	(5.226.487)
03 Thu nhập từ hoạt động dịch vụ nhận được	210.498	133.416
04 Chênh lệch số tiền thực thu/ thực chi từ hoạt động kinh doanh (ngoại tệ, vàng bạc, chứng khoán)	153.356	138.842
05 Thu nhập khác	994	(3.400)
06 Tiền thu các khoản nợ đã được xử lý xóa, bù đắp bằng nguồn rủi ro	10.685	6.879
07 Tiền chi trả cho nhân viên và hoạt động quản lý, công vụ	(1.933.022)	(1.399.325)
08 Tiền thuế thu nhập thực nộp trong kỳ	(208.159)	(217.736)
<b>Lưu chuyển tiền thuần từ hoạt động kinh doanh trước những thay đổi về tài sản và vốn lưu động</b>	<b>1.414.488</b>	<b>702.853</b>
<i>Những thay đổi về tài sản hoạt động</i>		
09 (Tăng)/Giảm tiền vàng gửi và cho vay tại các tổ chức tín dụng khác	(60.000)	9.344
10 (Tăng)/Giảm các khoản kinh doanh chứng khoán	(3.211.183)	(729.103)
11 (Tăng)/Giảm các công cụ tài chính phái sinh và các tài sản tài chính khác	(42.092)	-
12 (Tăng)/Giảm cho vay đối với khách hàng	(11.541.796)	(4.950.319)
13 Giảm nguồn dự phòng để xử lý rủi ro, xử lý, bù đắp tổn thất các khoản	(165.357)	(840)
14 (Tăng)/Giảm khác về tài sản hoạt động	(548.621)	73.142
<i>Những thay đổi về công nợ hoạt động</i>		
15 Tăng/(Giảm) các khoản nợ chính phủ và Ngân hàng Nhà nước	(329)	(193)
16 Tăng/(Giảm) tiền gửi và vay các tổ chức tín dụng	10.178.280	(5.977.778)
17 Tăng/(Giảm) tiền gửi của khách hàng (bao gồm cả Kho bạc Nhà nước)	3.499.679	13.389.877
18 Tăng/(Giảm) phát hành giấy tờ có giá (ngoại trừ GTCG được tính vào hoạt động tài chính)	1.839.720	2.456.300
19 Tăng/(Giảm) vốn tài trợ ủy thác, đầu tư, và cho vay mà TCTD chịu rủi ro	13.263	(9.090)
20 Tăng/(Giảm) các công cụ tài chính phái sinh và các khoản nợ tài chính khác	(3.112)	3.193
21 Tăng/(Giảm) khác về công nợ hoạt động	354.833	184.422
22 Chi từ các Quỹ của TCTD	-	-
<b>I LƯU CHUYỂN TIỀN THUẦN TỪ HOẠT ĐỘNG KINH DOANH</b>	<b>1.727.773</b>	<b>5.151.808</b>
<b>Lưu chuyển tiền từ hoạt động đầu tư</b>		
1 Mua sắm tài sản cố định	(127.483)	(48.372)
2 Tiền thu từ thanh lý, nhượng bán tài sản cố định	947	497
3 Tiền chi từ thanh lý, nhượng bán tài sản cố định	-	-
4 Mua sắm bất động sản đầu tư	-	-
5 Tiền thu từ bán, thanh lý bất động sản đầu tư	-	9.515
6 Tiền chi từ bán, thanh lý bất động sản đầu tư	-	-
7 Tiền chi đầu tư, góp vốn vào các đơn vị khác (chi đầu tư mua công ty con, góp vốn liên doanh, liên kết và các khoản đầu tư dài hạn khác)	-	-
8 Tiền thu đầu tư, góp vốn vào các đơn vị khác (thu bán, thanh lý công ty con, góp vốn liên doanh, liên kết và các khoản đầu tư dài hạn khác)	-	-
9 Tiền thu cổ tức, lợi nhuận được chia từ các khoản đầu tư, góp vốn dài hạn	32	76
<b>II LƯU CHUYỂN TIỀN THUẦN TỪ HOẠT ĐỘNG ĐẦU TƯ</b>	<b>(126.504)</b>	<b>(38.284)</b>
<b>Lưu chuyển tiền từ hoạt động tài chính</b>		
1 Tăng (Giảm) vốn cổ phần từ hoạt động góp vốn và/ hoặc phát hành cổ phiếu	2.830.960	-
2 Tiền thu từ phát hành giấy tờ dài hạn đủ điều kiện tính vào vốn tự có và các khoản vay dài hạn khác	-	-


3	Tiền chi thanh toán giấy tờ dài hạn đủ điều kiện tính vào vốn tự có và các khoản vay dài hạn khác	-	-
4	Cổ tức trả cho cổ đông, lợi nhuận đã chia	(177)	(369)
5	Tiền chi ra mua cổ phiếu quỹ	-	-
6	Tiền thu được do bán cổ phiếu quỹ	-	-
<b>III.</b>	<b>LƯU CHUYỂN TIỀN THUẬN TỪ HOẠT ĐỘNG TÀI CHÍNH</b>	<b>2.830.783</b>	<b>(369)</b>
<b>IV.</b>	<b>LƯU CHUYỂN TIỀN THUẬN TRONG KỲ</b>	<b>4.432.052</b>	<b>5.113.155</b>
<b>V.</b>	<b>TIỀN VÀ CÁC KHOẢN TƯƠNG ĐƯƠNG TIỀN TẠI THỜI ĐIỂM ĐẦU NĂM</b>	<b>23.673.275</b>	<b>17.067.927</b>
<b>VI.</b>	<b>ĐIỀU CHỈNH ẢNH HƯỞNG CỦA THAY ĐỔI TỶ GIÁ</b>	<b>32.919</b>	<b>2.884</b>
<b>VII.</b>	<b>TIỀN VÀ CÁC KHOẢN TƯƠNG ĐƯƠNG TIỀN CUỐI KỲ</b>	<b>28.138.246</b>	<b>22.183.966</b>

Lập bảng



Quan Huệ Nghi


Kế toán trưởng



Nguyễn Thị Mỹ Lan



TP. HCM, ngày 26 tháng 10 năm 2022  
KT. Tổng Giám đốc  
P. Tổng Giám đốc



Võ Thị Tuyết Nga

## THUYẾT MINH BÁO CÁO TÀI CHÍNH HỢP NHẤT Quý III năm 2022

### I. ĐẶC ĐIỂM HOẠT ĐỘNG CỦA TỔ CHỨC TÍN DỤNG

#### 1. Giấy phép thành lập và hoạt động, thời hạn có giá trị

Ngân hàng Nam Á là Ngân hàng thương mại cổ phần được thành lập tại nước Cộng hòa Xã hội Chủ nghĩa Việt Nam theo giấy phép hoạt động số 0026/NH-GP ngày 22 tháng 08 năm 1992; Giấy phép thành lập số 463/GP-UB do Ủy ban Nhân dân Thành phố Hồ Chí Minh cấp ngày 01 tháng 09 năm 1992 và Giấy chứng nhận đăng ký kinh doanh số 0300872315, sửa đổi lần thứ 42, ngày 26 tháng 03 năm 2022 do Sở Kế hoạch và Đầu tư Thành phố Hồ Chí Minh cấp. Thời hạn hoạt động của Ngân hàng là 99 năm.

Các hoạt động chính của Ngân hàng bao gồm hoạt động huy động vốn ngắn hạn, trung hạn và dài hạn với các hình thức tiền gửi có kỳ hạn, không kỳ hạn, chứng chỉ tiền gửi; tiếp nhận vốn đầu tư và phát triển, vay vốn các tổ chức tín dụng khác; cho vay ngắn hạn, trung hạn, dài hạn, chiết khấu thương phiếu, trái phiếu và các giấy tờ có giá; hùn vốn và liên doanh, làm dịch vụ thanh toán giữa các khách hàng, kinh doanh ngoại tệ, vàng bạc, thanh toán quốc tế, huy động vốn từ nước ngoài và dịch vụ ngân hàng khác trong quan hệ với nước ngoài khi được Ngân hàng Nhà nước cho phép; thực hiện hoạt động bao thanh toán; cung ứng dịch vụ quản lý tiền mặt, tư vấn ngân hàng, tài chính, bảo quản tài sản, cho thuê tủ két, két an toàn; mua bán trái phiếu Chính phủ, trái phiếu doanh nghiệp; ủy thác cho vay và nhận ủy thác cho vay; đại lý bảo hiểm; cấp tín dụng dưới hình thức bảo lãnh ngân hàng; hoạt động mua nợ; kinh doanh cung ứng dịch vụ ngoại hối trên thị trường trong nước và trên thị trường quốc tế trong phạm vi do Ngân hàng Nhà nước quy định; kinh doanh mua, bán vàng miếng; cho thuê một phần trụ sở kinh doanh chưa sử dụng hết thuộc sở hữu của Ngân hàng.

#### 2. Thành phần Hội đồng Quản trị

Họ và tên	Chức vụ	Ngày bổ nhiệm
Ông Nguyễn Quốc Toàn	Chủ tịch HĐQT	Bổ nhiệm vào ngày 15 tháng 04 năm 2016
Ông Trần Ngô Phúc Vũ	Phó Chủ tịch HĐQT	Bổ nhiệm vào ngày 15 tháng 04 năm 2016
Ông Phan Đình Tân	Phó Chủ tịch HĐQT	Bổ nhiệm vào ngày 15 tháng 04 năm 2016
Ông Nguyễn Quốc Mỹ	Phó Chủ tịch HĐQT	Bổ nhiệm vào ngày 15 tháng 04 năm 2016
Bà Võ Thị Tuyết Nga	Thành viên	Bổ nhiệm vào ngày 15 tháng 04 năm 2016
Bà Đỗ Anh Thư	Thành viên độc lập	Bổ nhiệm vào ngày 15 tháng 04 năm 2016

#### 3. Thành phần Ban Tổng Giám đốc

Họ và tên	Chức vụ	Ngày bổ nhiệm
Ông Trần Ngọc Tâm	Tổng Giám đốc	Bổ nhiệm vào ngày 11 tháng 05 năm 2018
Ông Trần Khải Hoàn	Phó Tổng Giám đốc thường trực	Bổ nhiệm vào ngày 01 tháng 11 năm 2019
Bà Võ Thị Tuyết Nga	Phó Tổng Giám đốc	Bổ nhiệm vào ngày 01 tháng 04 năm 2006
Ông Lê Quang Quảng	Phó Tổng Giám đốc	Bổ nhiệm vào ngày 28 tháng 04 năm 2016
Ông Hoàng Việt Cường	Phó Tổng Giám đốc	Bổ nhiệm vào ngày 01 tháng 11 năm 2019
Ông Nguyễn Danh Thiết	Phó Tổng Giám đốc	Bổ nhiệm vào ngày 01 tháng 11 năm 2019
Ông Hà Huy Cường	Phó Tổng Giám đốc	Bổ nhiệm vào ngày 25 tháng 08 năm 2020
Ông Lê Anh Tú	Phó Tổng Giám đốc	Bổ nhiệm vào ngày 06 tháng 10 năm 2020
Ông Nguyễn Vĩnh Tuyên	Phó Tổng Giám đốc	Bổ nhiệm vào ngày 11 tháng 11 năm 2021



*Handwritten signature*

**4. Trụ sở chính:** Đặt tại số 201-203 Cách Mạng Tháng Tám, Phường 4, Quận 3, Thành phố Hồ Chí Minh, gồm: 01 Trung tâm kinh doanh, 108 chi nhánh và phòng giao dịch.

**5. Công ty con:**

Công ty TNHH MTV Quản Lý Nợ và Khai thác Tài sản Ngân Hàng Nam Á được thành lập theo quyết định số 288/QĐ-NHNN của NHNN và Giấy chứng nhận đăng ký kinh doanh số 0304691951 do Sở Kế hoạch và Đầu tư Thành phố Hồ Chí Minh cấp lần đầu vào ngày 01 tháng 11 năm 2006 và thay đổi lần thứ 18 ngày 09 tháng 09 năm 2020 và có thời gian hoạt động là thời gian hoạt động còn lại của Ngân hàng trên phạm vi lãnh thổ Việt Nam. Ngân hàng sở hữu 100% vốn của công ty con.

**6. Tổng số cán bộ, công nhân viên:** 4.480 nhân viên.

## II. KỶ KẾ TOÁN, ĐƠN VỊ TIỀN TỆ SỬ DỤNG TRONG KẾ TOÁN

- Kỳ kế toán quý của Ngân hàng bắt đầu từ ngày 01/07/2022 và kết thúc vào ngày 30/09/2022.
- Đơn vị tiền tệ sử dụng trong công tác kế toán của Ngân hàng là đồng Việt Nam (“VND”). Tuy nhiên, do quy mô hoạt động của Ngân hàng rất lớn, cho mục đích lập báo cáo tài chính, các số liệu được làm tròn đến hàng triệu và trình bày theo đơn vị triệu đồng Việt Nam.

## III. CHUẨN MỰC VÀ CHẾ ĐỘ KẾ TOÁN ÁP DỤNG

### 1. Báo cáo về việc tuân thủ các chuẩn mực kế toán và chế độ kế toán

Ban Tổng Giám đốc đã tuân thủ đầy đủ các yêu cầu của các Chuẩn mực kế toán và Chế độ theo quy định trong việc lập Báo cáo tài chính.

### 2. Chế độ và hình thức kế toán áp dụng

- Chế độ kế toán áp dụng: Ngân hàng áp dụng Chế độ kế toán thống nhất ban hành theo Quyết định số 479/2004/QĐ-NHNN ngày 29/04/2004 và Thông tư số 22/2017/TT-NHNN ngày 29/12/2017 bổ sung, sửa đổi Quyết định số 479/2004/QĐ-NHNN; Quyết định số 16/2007/QĐ-NHNN ngày 18/04/2007; Thông tư 49/2014/TT-NHNN sửa đổi, bổ sung một số điều khoản của Chế độ báo cáo tài chính đối với các Tổ chức tín dụng ban hành kèm Quyết định số 16/2007/QĐ-NHNN của Ngân hàng Nhà nước Việt Nam và các chuẩn mực kế toán có liên quan.
- Hình thức kế toán áp dụng: Ngân hàng sử dụng hình thức phần mềm kế toán để ghi sổ các nghiệp vụ kinh tế phát sinh và hình thức sổ kế toán là nhật ký sổ cái

### 3. Cơ sở đo lường

Báo cáo tài chính, ngoại trừ báo cáo lưu chuyển tiền tệ được lập trên cơ sở dồn tích theo nguyên tắc giá gốc. Báo cáo lưu chuyển tiền tệ được lập theo phương pháp trực tiếp.

## IV. CHÍNH SÁCH KẾ TOÁN ÁP DỤNG TẠI TỔ CHỨC TÍN DỤNG

### 1. Chuyển đổi tiền tệ

Nghiệp vụ kinh tế phát sinh trong kỳ bằng ngoại tệ, chủ yếu là Dollar Mỹ (USD) được qui đổi sang Đồng Việt Nam (VND) theo tỷ giá mua và bán giao ngay (gọi tắt là tỷ giá giao ngay) của đồng ngoại tệ đó tại thời điểm phát sinh, cụ thể:

1USD = 23.700 VND	1CAD = 17.422 VND	1CHF = 24.779 VND
1GBP = 26.562,50 VND	1EUR = 23.345,50 VND	1SGD = 16.649,50 VND
1JPY = 165,27 VND	1CHI = 6.525.000 VND	1HKD = 3.044,50 VND
1AUD = 15.527 VND	1KRW = 16,63 VND	

## 2. Kế toán thu nhập chi phí và ngừng dự thu lãi

Doanh thu được ghi nhận khi ngân hàng có khả năng thu được lợi ích kinh tế từ giao dịch và doanh thu được xác định tương đối chắc chắn. Trong đó các khoản lãi được ghi nhận vào thu nhập đối với các khoản nợ xác định là có khả năng thu hồi cả gốc lãi đúng thời hạn và không phải trích dự phòng rủi ro cụ thể theo qui định.

Đối với số lãi phải thu đã hạch toán thu nhập nhưng đến kỳ hạn trả nợ (gốc, lãi) khách hàng không trả được đúng hạn tổ chức tín dụng điều chỉnh khoản lãi đã hạch toán và theo dõi ngoại bảng để đơn đốc thu. Khi thu được thì hạch toán vào thu hoạt động kinh doanh. Các khoản chi phí lãi vay, tiền gửi được hạch toán trên cơ sở dự thu.

## 3. Kế toán các khoản thu phí và hoa hồng

Phí và hoa hồng bao gồm phí nhận từ dịch vụ thanh toán, dịch vụ ngân quỹ, phí từ các khoản bảo lãnh và các khoản phí khác được ghi nhận khi phát sinh.

## 4. Kế toán đối với cho vay khách hàng, hoạt động mua nợ

- Nguyên tắc ghi nhận khoản vay: phương thức cho vay đối với đơn vị và cá nhân dưới các hình thức: cho vay từng lần, theo hạn mức, theo dự án đầu tư, vay hợp vốn, vay trả góp, cầm cố sổ tiết kiệm, chứng từ có giá ... Hình thức đảm bảo tiền vay là bằng thế chấp, cầm cố tài sản, bảo lãnh hoặc dưới hình thức tín chấp.
- Nguyên tắc phân loại nợ và đánh giá rủi ro tín dụng và cơ sở trích lập dự phòng rủi ro tín dụng: áp dụng Thông tư số 11/2021/TT-NHNN ngày 30 tháng 7 năm 2021 do NHNN ban hành.

## 5. Kế toán nghiệp vụ kinh doanh và đầu tư chứng khoán

Các khoản kinh doanh chứng khoán, đầu tư vào chứng khoán, công ty con, công ty liên kết và cơ sở kinh doanh đồng kiểm soát được ghi nhận theo giá gốc.

Dự phòng giảm giá chứng khoán được lập cho từng loại chứng khoán được tự do mua, bán trên thị trường mà tại thời điểm kiểm kê, lập báo cáo tài chính có giá thị trường giảm xuống so với giá gốc ghi trên sổ kế toán. Chứng khoán không được mua bán tự do trên thị trường thì không được lập dự phòng.

## 6. Tiền và các khoản tương đương tiền

Tiền và các khoản tương đương tiền bao gồm tiền mặt, vàng, tiền gửi tại NHNN, tiền gửi tại các tổ chức tín dụng khác, cho vay các tổ chức tín dụng khác với kỳ hạn gốc không quá ba tháng, tín phiếu Chính phủ và các giấy tờ có giá ngắn hạn khác đủ điều kiện chiết khấu với NHNNVN, và các khoản đầu tư chứng khoán có thời hạn thu hồi hoặc đáo hạn không quá ba tháng kể từ ngày mua.



*Handwritten signature or mark in blue ink.*



## 7. Nguyên tắc và phương pháp ghi nhận thuế thu nhập doanh nghiệp

Thuế thu nhập doanh nghiệp hiện hành được tạm trích nộp hàng quý 20% trên lợi nhuận thực tế phát sinh trong kỳ theo quy định.

Thuế thu nhập hiện hành là khoản thuế được tính dựa trên thu nhập chịu thuế trong kỳ với thuế suất áp dụng tại ngày cuối kỳ. Thu nhập chịu thuế chênh lệch so với lợi nhuận kế toán là do điều chỉnh các khoản chênh lệch tạm thời giữa thuế và kế toán cũng như điều chỉnh các khoản thu nhập và chi phí không phải chịu thuế hay không được khấu trừ.

## 8. Kế toán các khoản vốn vay, phát hành chứng khoán nợ, công cụ vốn

Chi phí đi vay được ghi nhận theo dự chi.

## 9. Vốn chủ sở hữu

Nguồn vốn kinh doanh của Ngân hàng bao gồm:

- Vốn đầu tư của chủ sở hữu: được ghi nhận theo số thực tế đã đầu tư của các cổ đông.
- Thặng dư vốn cổ phần: chênh lệch do phát hành cổ phiếu cao hơn mệnh giá.
- Vốn khác: hình thành do bổ sung từ kết quả hoạt động kinh doanh, giá trị các tài sản được tặng, biếu, tài trợ và đánh giá lại tài sản.

Việc trích lập các quỹ căn cứ vào Nghị định số 93/2017/NĐ-CP ngày 07 tháng 08 năm 2017 của Chính phủ và Điều lệ của Ngân hàng.

## V. THÔNG TIN BỔ SUNG CHO CÁC KHOẢN MỤC TRÌNH BÀY TRONG BÁO CÁO TÌNH HÌNH TÀI CHÍNH

### 1. Chứng khoán kinh doanh

	<u>30/09/2022</u>	<u>31/12/2021</u>
<b>1.1. Chứng khoán nợ</b>		
▪ Chứng khoán chính phủ, chính quyền địa phương	-	-
▪ Chứng khoán do các TCTD khác trong nước phát hành	-	-
▪ Chứng khoán do các TCKT trong nước phát hành	-	-
▪ Chứng khoán Nợ nước ngoài	-	-
<b>1.2. Chứng khoán vốn</b>		
▪ Chứng khoán Vốn do các TCTD khác phát hành	-	103.369
▪ Chứng khoán Vốn do các TCKT trong nước phát hành	-	40.772
▪ Chứng khoán Vốn nước ngoài	-	-
	<hr/>	<hr/>
	-	144.141
<b>1.3. Dự phòng rủi ro chứng khoán kinh doanh</b>		
Dự phòng giảm giá chứng khoán kinh doanh	-	(16.220)
	<hr/>	<hr/>
	-	127.921

## 2. Các công cụ tài chính phái sinh và các tài sản/ tài chính khác

	Tổng giá trị của hợp lồng (theo tỷ giá ngày hiệu lực hợp đồng)	Tổng giá trị ghi sổ kế toán (theo tỷ giá tại ngày lập báo cáo)	
		Tài sản	Công nợ
<b>Tại ngày 30 tháng 09 năm 2022</b>			
▪ Giao dịch kỳ hạn tiền tệ	3.009.294	36.667	-
▪ Giao dịch hoán đổi tiền tệ	13.376.924	5.425	-
	<b>16.386.218</b>	<b>42.092</b>	<b>-</b>
<b>Tại ngày 31 tháng 12 năm 2021</b>			
▪ Giao dịch kỳ hạn tiền tệ	913.231	1.489	
▪ Giao dịch hoán đổi tiền tệ	6.693.302		(4.601)
	<b>7.606.533</b>	<b>1.489</b>	<b>(4.601)</b>

## 3. Cho vay khách hàng

	<u>30/09/2022</u>	<u>31/12/2021</u>
▪ Cho vay các TCKT, cá nhân trong nước	113.693.526	102.635.521
▪ Cho vay chiếc khấu công cụ chuyển nhượng và các giấy tờ có giá	3.214	16.271
▪ Cho vay bằng vốn tài trợ, ủy thác đầu tư	409	1.474
	<b>113.697.149</b>	<b>102.653.266</b>

### Phân tích dư nợ cho vay khách hàng theo nhóm nợ

	<u>30/09/2022</u>	<u>31/12/2021</u>
▪ Nợ đủ tiêu chuẩn	109.569.336	99.023.365
▪ Nợ cần chú ý	1.818.228	2.016.764
▪ Nợ dưới tiêu chuẩn	128.643	321.506
▪ Nợ nghi nghi ngờ	933.780	192.739
▪ Nợ có khả năng mất vốn	1.247.162	1.098.892
	<b>113.697.149</b>	<b>102.653.266</b>

### Phân tích dư nợ cho vay khách hàng theo thời hạn cho vay như sau

	<u>30/09/2022</u>	<u>31/12/2021</u>
▪ Nợ ngắn hạn	54.053.099	49.743.605
▪ Nợ trung hạn	26.073.562	24.798.591
▪ Nợ dài hạn	33.570.488	28.111.070
	<b>113.697.149</b>	<b>102.653.266</b>

#### 4. Dự phòng rủi ro cho vay khách hàng

Dự phòng rủi ro cho vay khách hàng bao gồm:

	<u>30/09/2022</u>	<u>31/12/2021</u>
▪ Dự phòng chung	843.375	761.658
▪ Dự phòng cụ thể	473.271	521.104
	<u>1.316.646</u>	<u>1.282.762</u>

Cho kỳ chín tháng kết thúc ngày 30/09/2022

	<u>Dự phòng chung</u>	<u>Dự phòng cụ thể</u>	<u>Tổng</u>
	761.658	521.104	1.282.762
▪ Dự phòng rủi ro trích lập trong năm (Hoàn nhập dự phòng)	81.717	117.524	199.241
▪ Sử dụng dự phòng rủi ro trong năm	-	(165.357)	(165.357)
<b>Số dư cuối kỳ</b>	<u>843.375</u>	<u>473.271</u>	<u>1.316.646</u>

Cho kỳ chín tháng kết thúc ngày 30/09/2021

	<u>Dự phòng chung</u>	<u>Dự phòng cụ thể</u>	<u>Tổng</u>
<b>Số dư đầu kỳ</b>	642.348	208.999	851.347
▪ Dự phòng rủi ro trích lập trong năm (Hoàn nhập dự phòng)	68.861	94.862	163.723
▪ Sử dụng dự phòng rủi ro trong năm	-	(840)	(840)
<b>Số dư cuối kỳ</b>	<u>711.209</u>	<u>303.021</u>	<u>1.014.230</u>

## 5. Chứng khoán đầu tư

	<u>30/09/2022</u>	<u>31/12/2021</u>
<b>5.1. Chứng khoán đầu tư sẵn sàng để bán</b>		
<b>a. Chứng khoán nợ</b>		
▪ Chứng khoán chính phủ	3.579.184	5.207.436
▪ Chứng khoán nợ do các TCTD khác trong nước phát hành	7.600.007	2.400.045
▪ Chứng khoán nợ do các TCKT trong nước phát hành	2.700.014	2.383.376
▪ Chứng khoán nợ nước ngoài	-	-
<b>b. Chứng khoán vốn</b>		
▪ Chứng khoán vốn do TCTD khác trong nước phát hành	103.369	-
▪ Chứng khoán vốn do TCKT trong nước phát hành	40.772	-
<b>c. Dự phòng rủi ro chứng khoán sẵn sàng để bán</b>		
▪ Dự phòng rủi ro chứng khoán sẵn sàng để bán	(53.113)	(29.037)
	<b>13.970.233</b>	<b>9.961.820</b>
<b>5.2. Chứng khoán đầu tư giữ đến ngày đáo hạn (không bao gồm trái phiếu đặc biệt do VAMC phát hành)</b>		
▪ Chứng khoán chính phủ	10.087.846	10.522.954
▪ Chứng khoán nợ do các TCTD khác trong nước phát hành	1.031.353	1.073.410
▪ Chứng khoán do các TCKT trong nước phát hành	-	200.000
▪ Dự phòng rủi ro chứng khoán đầu tư giữ đến ngày đáo hạn	-	(1.500)
	<b>11.119.199</b>	<b>11.794.864</b>
<b>5.3 Trái phiếu đặc biệt do VAMC phát hành</b>		
▪ Trái phiếu đặc biệt do VAMC phát hành	1.356.373	1.377.193
▪ Dự phòng trái phiếu đặc biệt	(477.906)	(275.439)
	<b>878.467</b>	<b>1.101.754</b>
	<b>25.967.899</b>	<b>22.858.438</b>
<b>6. Góp vốn, đầu tư dài hạn</b>		
	<u>30/09/2022</u>	<u>31/12/2021</u>
▪ Đầu tư vào công ty con	-	-
▪ Các khoản đầu tư vào công ty liên doanh	-	-
▪ Các khoản đầu tư vào công ty liên kết	-	-
▪ Các khoản đầu tư dài hạn khác	125.800	125.800
▪ Dự phòng giảm giá đầu tư dài hạn	-	-
	<b>125.800</b>	<b>125.800</b>

729  
HÀ  
MẠI C  
AM  
P. H

## 7. Các khoản nợ Chính phủ và NHNN

	<u>30/09/2022</u>	<u>31/12/2021</u>
Vay NHNN		
▪ Vay theo hồ sơ tín dụng	667	996
	<u>667</u>	<u>996</u>

## 8. Tiền gửi và vay các tổ chức tín dụng khác

	<u>30/09/2022</u>	<u>31/12/2021</u>
<b>8.1. Tiền gửi của các TCTD khác</b>		
<b>Tiền gửi không kỳ hạn</b>		
▪ Bằng VND	9.557.875	9.048.287
▪ Bằng ngoại hối	-	-
<b>Tiền gửi có kỳ hạn</b>		
▪ Bằng VND	11.816.000	2.235.000
▪ Bằng ngoại hối	1.824.900	1.787.760
	<u>23.198.775</u>	<u>13.071.047</u>
<b>8.2 Vay các TCTD khác</b>		
▪ Bằng VND	1.751.927	1.361.896
▪ Bằng ngoại hối	857.722	1.189.352
	<u>2.609.649</u>	<u>2.551.248</u>
	<u>25.808.424</u>	<u>15.622.295</u>

## 9. Tiền gửi của khách hàng

	<u>30/09/2022</u>	<u>31/12/2021</u>
<b>Theo loại tiền gửi</b>		
<b>Tiền, vàng gửi không kỳ hạn:</b>		
▪ Bằng VND	7.827.100	9.947.133
▪ Bằng ngoại hối	127.046	536.731
<b>Tiền, vàng gửi có kỳ hạn:</b>		
▪ Bằng VND	109.577.409	103.428.078
▪ Bằng ngoại hối	927.440	1.046.475

# NAM A BANK

<b>Tiền gửi ký quỹ:</b>		
▪ Bảng VND	299.753	302.477
▪ Bảng ngoại hối	-	-
<b>Tiền gửi vốn chuyên dùng:</b>		
▪ Bảng VND	21.210	54.960
▪ Bảng ngoại hối	39.109	3.534
	<b>118.819.067</b>	<b>115.319.388</b>

## 10. Phát hành giấy tờ có giá

	<u>30/09/2022</u>	<u>31/12/2021</u>
Chứng chỉ tiền gửi trên 1 năm	11.699.823	9.660.103
Trái phiếu trên 1 năm	500.000	700.000
	<b>12.199.823</b>	<b>10.360.103</b>

## 11. Các khoản nợ khác

	<u>30/09/2022</u>	<u>31/12/2021</u>
▪ Các khoản lãi, phí phải trả	2.866.519	2.371.244
▪ Các khoản phải trả và công nợ khác	1.441.958	1.070.903
- Các khoản phải trả nội bộ	129.916	290.905
- Các khoản phải trả bên ngoài	1.285.298	767.101
- Quỹ khen thưởng, phúc lợi	26.744	12.897
	<b>4.308.477</b>	<b>3.442.147</b>

## 12. Tình hình thực hiện nghĩa vụ đối với Ngân sách Nhà nước

	Số dư đầu kỳ	Phát sinh trong kỳ		Số dư cuối kỳ
		Số phải nộp	Số đã nộp	
Thuế giá trị gia tăng	2.735	15.525	(12.425)	5.835
Thuế thu nhập cá nhân	14.666	100.489	(107.804)	7.351
Thuế thu nhập doanh nghiệp	78.530	373.386	(208.159)	243.757
Các loại thuế khác	748	3.471	(3.786)	433
	<b>96.679</b>	<b>492.871</b>	<b>(332.174)</b>	<b>257.376</b>

## 13. Vốn chủ sở hữu

### 13.1. Tình hình thay đổi vốn chủ sở hữu

	Vốn điều lệ	Vốn đầu tư XDCB và mua sắm TSCĐ	Thặng dư vốn cổ phần	Vốn khác	Chênh lệch tỷ giá hối đoái	Các quỹ của TCTD	Lợi nhuận chưa phân phối	Tổng
Số dư tại ngày 01/01/2022	5.134.405	10	171.271	25	-	777.795	1.941.336	8.024.842
Phát hành cổ phiếu bằng tiền	1.430.000	-	1.430.000	-	-	-	-	2.860.000
Chi phí liên quan đến việc phát hành cổ phiếu bằng tiền	-	-	(28.800)	-	-	-	-	(28.800)
Chi phí liên quan đến việc phát hành cổ phiếu bằng cổ tức	-	-	(240)	-	-	-	-	(240)
Lợi nhuận thuần trong kỳ	-	-	-	-	-	-	1.481.483	1.481.483
Chênh lệch tỷ giá hối đoái	-	-	-	-	32.919	-	-	32.919
Trích lập các quỹ dự trữ	-	-	-	-	-	2.438	(2.438)	-
Trích lập quỹ khen thưởng, phúc lợi	-	-	-	-	-	-	(13.898)	(13.898)
<b>Số dư tại ngày 30/09/2022</b>	<b>6.564.405</b>	<b>10</b>	<b>1.572.231</b>	<b>25</b>	<b>32.919</b>	<b>780.233</b>	<b>3.406.483</b>	<b>12.356.306</b>

## 13.2.1. Cổ phiếu

	<u>30/09/2022</u>	<u>31/12/2021</u>
▪ Số lượng cổ phiếu đăng ký phát hành	656.440.504	513.440.504
▪ Số lượng cổ phiếu đã bán ra công chúng	656.440.504	513.440.504
- Cổ phiếu phổ thông	656.440.504	513.440.504
- Cổ phiếu ưu đãi	-	-
▪ Số lượng cổ phiếu được mua lại	-	-
- Cổ phiếu phổ thông	-	-
- Cổ phiếu ưu đãi	-	-
▪ Số lượng cổ phiếu đang lưu hành	656.440.504	513.440.504
- Cổ phiếu phổ thông	656.440.504	513.440.504
- Cổ phiếu ưu đãi	-	-

Mệnh giá cổ phiếu đang lưu hành: 10.000 VND

## VI. THÔNG TIN BỔ SUNG CHO CÁC KHOẢN MỤC TRÌNH BÀY TRONG BÁO CÁO KẾT QUẢ HOẠT ĐỘNG

### 14. Thu nhập lãi và các khoản thu nhập tương tự

	Kỳ chín tháng kết thúc ngày	
	<u>30/09/2022</u>	<u>30/09/2021</u>
▪ Thu nhập lãi tiền gửi	168.581	45.613
▪ Thu nhập lãi cho vay	8.252.078	7.388.451
▪ Thu lãi từ kinh doanh, đầu tư chứng khoán nợ	748.364	516.156
▪ Thu từ nghiệp vụ bảo lãnh	9.382	7.837
▪ Thu khác từ hoạt động tín dụng	97.155	91.452
	<u>9.275.560</u>	<u>8.049.509</u>

### 15. Chi phí lãi và các khoản chi phí tương tự

	Kỳ chín tháng kết thúc ngày	
	<u>30/09/2022</u>	<u>30/09/2021</u>
▪ Trả lãi tiền gửi	(4.976.782)	(4.575.229)
▪ Trả lãi tiền vay	(47.415)	(41.285)
▪ Trả lãi phát hành giấy tờ có giá	(529.216)	(407.812)
▪ Trả lãi tiền thuê tài chính	(2.864)	(2.426)
▪ Chi phí hoạt động tín dụng khác	(9.228)	(34.480)
	<u>(5.565.505)</u>	<u>(5.061.232)</u>
<b>Thu nhập lãi thuần</b>	<u>3.710.055</u>	<u>2.988.277</u>



## 16. Lãi/ (lỗ) thuần từ hoạt động kinh doanh (mua bán) chứng khoán kinh doanh:

	Kỳ chín tháng kết thúc ngày	
	<u>30/09/2022</u>	<u>30/09/2021</u>
▪ Thu nhập từ mua bán chứng khoán kinh doanh	-	-
▪ Chi phí về mua bán chứng khoán kinh doanh	-	-
▪ Trích lập dự phòng rủi ro chứng khoán kinh doanh	-	-
<b>Lãi/ (lỗ) thuần từ hoạt động mua bán chứng khoán kinh doanh</b>	<b>-</b>	<b>-</b>

## 17. Lãi/ (lỗ) thuần từ hoạt động kinh doanh (mua bán) chứng khoán đầu tư

	Kỳ chín tháng kết thúc ngày	
	<u>30/09/2022</u>	<u>30/09/2021</u>
▪ Thu nhập từ mua bán chứng khoán đầu tư	122.296	106.073
▪ Chi phí về mua bán chứng khoán đầu tư	(61)	(5)
▪ Dự phòng rủi ro chứng khoán đầu tư	(6.355)	1.350
<b>Lãi/ (lỗ) thuần từ hoạt động mua bán chứng khoán đầu tư</b>	<b>115.880</b>	<b>107.418</b>

## 18. Thu nhập từ góp vốn, mua cổ phần

	Kỳ chín tháng kết thúc ngày	
	<u>30/09/2022</u>	<u>30/09/2021</u>
Cổ tức nhận được/lợi nhuận được chia từ:		
- Chứng khoán vốn kinh doanh	32	76
- Góp vốn, đầu tư dài hạn	-	-
	<b>32</b>	<b>76</b>

## 19. Chi phí hoạt động

	Kỳ chín tháng kết thúc ngày	
	<u>30/09/2022</u>	<u>30/09/2021</u>
▪ Chi nộp thuế và các khoản phí, lệ phí	(1.047)	(825)
▪ Chi phí cho nhân viên	(918.953)	(885.151)
Trong đó:		
- Chi lương và phụ cấp	(836.563)	(810.850)
- Các khoản chi đóng góp theo lương	(59.977)	(50.968)
- Chi trợ cấp	(231)	(78)
- Chi khác cho nhân viên	(22.182)	(23.255)
▪ Chi cho hoạt động quản lý công vụ	(369.985)	(246.995)
Trong đó:		
- Công tác phí	(9.753)	(4.625)
- Chi về các hoạt động đoàn thể	(11.528)	(5.486)
▪ Chi về tài sản	(378.738)	(321.709)
Trong đó:		
- Chi phí Khấu hao TSCĐ	(83.569)	(81.048)
▪ Chi nộp phí bảo hiểm, bảo toàn tiền gửi của khách hàng	(107.399)	(94.905)
▪ Chi phí dự phòng (không tính DP RRTD, DP RRCK)	(10.079)	(1.669)
▪		
	<b>(1.786.201)</b>	<b>(1.551.254)</b>

## VII. CÁC THÔNG TIN KHÁC

20. Các hoạt động ngoại bảng khác mà TCTD phải chịu rủi ro đáng kể (trọng yếu) (không phát sinh)

21. Giao dịch với các bên liên quan

Chi tiết giao dịch với các bên liên quan đến thời điểm cuối quý như sau:

	<u>Số tiền</u>
<b>Số dư cuối kỳ</b>	
▪ Tiền vay	49.947
▪ Tiền gửi	688.838
<b>Giao dịch phát sinh trong kỳ</b>	
▪ Thu lãi tiền vay	2.860
▪ Trả lãi tiền gửi	26.762
▪ Thu khác	1.140
▪ Chi khác	43.836

3300  
NGÃ  
CƯỜNG  
NA  
IN 3-7

*Handwritten signature*

## 22. Mức độ tập trung của tài sản, nợ phải trả và các cam kết ngoại bảng theo khu vực địa lý

### Tại ngày 30 tháng 09 năm 2022

	Tiền gửi và cho vay các TCTD khác-gộp	Chứng khoán kinh doanh-gộp	Cho vay khách hàng-gộp	Chứng khoán đầu tư-gộp	Tiền gửi và vay từ TCTD khác	Tiền gửi của khách hàng	Phát hành giấy tờ có giá	Các cam kết tín dụng
Trong nước	23.079.502	-	113.697.149	26.498.918	24.950.780	118.819.067	12.199.823	7.531.808
Nước ngoài	318.658	-	-	-	857.644	-	-	-
	<b>23.398.160</b>	<b>-</b>	<b>113.697.149</b>	<b>26.498.918</b>	<b>25.808.424</b>	<b>118.819.067</b>	<b>12.199.823</b>	<b>7.531.808</b>

### Tại ngày 31 tháng 12 năm 2021

	Tiền gửi và cho vay các TCTD khác-gộp	Chứng khoán kinh doanh-gộp	Cho vay khách hàng-gộp	Chứng khoán đầu tư-gộp	Tiền gửi và vay từ TCTD khác	Tiền gửi của khách hàng	Phát hành giấy tờ có giá	Các cam kết tín dụng
Trong nước	17.342.872	144.141	102.653.266	23.164.414	14.433.033	115.319.388	10.360.103	1.979.290
Nước ngoài	427.361	-	-	-	1.189.262	-	-	-
	<b>17.770.233</b>	<b>144.141</b>	<b>102.653.266</b>	<b>23.164.414</b>	<b>15.622.295</b>	<b>115.319.388</b>	<b>10.360.103</b>	<b>1.979.290</b>

## VIII. QUẢN LÝ RỦI RO TÀI CHÍNH

### 23. Rủi ro tín dụng

Rủi ro tín dụng xuất phát từ các hoạt động tín dụng khi khách hàng vi phạm các điều kiện của hợp đồng tín dụng hoặc do tác động của các yếu tố khách quan làm ảnh hưởng đến năng lực tài chính, nguồn trả nợ của khách hàng, làm giảm hoặc mất giá trị tài sản bảo đảm.

Các chính sách quản lý rủi ro tín dụng đối với các rủi ro tín dụng trọng yếu được xây dựng và phê duyệt bởi Hội đồng Quản trị. Ngân hàng đã xây dựng hệ thống kiểm soát và quản lý rủi ro tín dụng, như sau:

- Các đơn vị kinh doanh được tách riêng với các đơn vị quản lý rủi ro, định giá tài sản bảo đảm và phê duyệt tín dụng.
- Các đơn vị kinh doanh đề xuất cấp tín dụng và thực hiện định giá sơ bộ tài sản bảo đảm.
- Các đơn vị quản lý rủi ro độc lập với các đơn vị đề xuất ban đầu và thực hiện rà soát và tái thẩm định các đề xuất của đơn vị kinh doanh.
- Ngoại trừ việc phê duyệt các giao dịch có giá trị thấp và rủi ro thấp, thẩm quyền phê duyệt tín dụng được tập trung tại Hội sở. Các chính sách và các quy định liên quan đến quản lý rủi ro tín dụng được phê duyệt tương ứng bởi Hội đồng Quản trị và Ban Tổng Giám đốc, bao gồm:
  - Chính sách Tín dụng;
  - Quy định về phân loại nợ, trích lập dự phòng và sử dụng dự phòng xử lý rủi ro tín dụng;
  - Quy định về tài sản bảo đảm và định giá tài sản bảo đảm;
  - Quy định về hệ thống xếp hạng tín dụng;
  - Hướng dẫn hạn mức tín dụng cho đối tác;
  - Quy trình Tín dụng;
  - Quy định về quy trình, nội dung kiểm tra và giám sát trước, trong và sau khi gia hạn tín dụng; và
  - Quy định về hoạt động, chức năng và nhiệm vụ của Ủy ban Quản lý Rủi ro.
- Các đơn vị quản lý rủi ro định kỳ gửi Báo cáo Rủi ro đến Ban Tổng Giám đốc, Ủy ban Quản lý Rủi ro, Hội đồng Quản trị, báo cáo này gồm báo cáo về tăng trưởng tín dụng, chất lượng tín dụng, phân phối tín dụng theo hệ thống xếp hạng rủi ro tín dụng mới, dự phòng tín dụng, tín dụng có vấn đề, giám sát rà soát khách hàng, dư nợ theo ngành nghề, nhóm nợ và tập trung tín dụng.
- Kiểm toán nội bộ thực hiện kiểm toán và kiểm tra thường xuyên đảm bảo sự tuân thủ và tính hiệu lực của các chính sách và quy trình nghiệp vụ.

### 24. Rủi ro thị trường

#### 24.1. Rủi ro lãi suất

Rủi ro lãi suất là rủi ro mà giá trị hợp lý hoặc các dòng tiền của công cụ tài chính biến động do thay đổi lãi suất thị trường. Ngân hàng sẽ có thể chịu rủi ro lãi suất do sự không tương xứng hay chênh lệch giữa ngày đáo hạn hoặc ngày xác định lại lãi suất của tài sản và nợ phải trả và các công cụ ngoại bảng trong một giai đoạn nhất định. Ngân hàng quản lý rủi ro này thông qua việc cân đối ngày xác định lại lãi suất của các tài sản và nợ phải trả.

Kỳ định lại lãi suất thực tế là thời hạn còn lại tính từ ngày kết thúc kỳ kế toán cho tới kỳ định lại lãi suất gần nhất hoặc thời hạn đáo hạn của các khoản mục tài sản và nợ phải trả, tùy theo yếu tố nào đến sớm hơn.

Các giả định và điều kiện sau đây được áp dụng trong phân tích thời hạn định lại lãi suất thực tế của các tài sản và nợ phải trả của Ngân hàng:

- Tiền mặt, vàng; chứng khoán kinh doanh; các công cụ tài chính phái sinh và tài sản tài chính khác; trái

8723  
NHÂN  
MẠI CỔ  
M  
P. HỒ

phiếu đặc biệt do VAMC phát hành; góp vốn, đầu tư dài hạn; các tài sản khác (bao gồm tài sản cố định và tài sản Có khác) và các khoản nợ khác được xếp loại vào khoản mục không chịu lãi.

- Tiền gửi tại NHNNVN được xếp loại vào tiền gửi thanh toán do đó kỳ định lại lãi suất thực tế được xếp loại vào khoản mục đến một tháng.
  - Kỳ định lại lãi suất thực tế của chứng khoán nợ đầu tư, các khoản tiền gửi và cho vay các tổ chức tín dụng khác; các khoản cho vay khách hàng; các khoản nợ Chính phủ và Ngân hàng Nhà nước Việt Nam; các khoản tiền gửi và vay các tổ chức tín dụng khác và khoản mục tiền gửi của khách hàng được xác định như sau:
    - Các khoản mục có lãi suất cố định trong suốt thời gian của hợp đồng: thời hạn định lại lãi suất thực tế dựa trên thời gian còn lại của hợp đồng tính từ ngày kết thúc kỳ kế toán.
    - Các khoản mục có lãi suất thả nổi: thời hạn định lại lãi suất thực tế dựa trên thời hạn định lại lãi suất gần nhất tính từ ngày kết thúc kỳ kế toán.
  - Kỳ định lại lãi suất thực tế của khoản mục phát hành giấy tờ có giá dựa trên thời hạn định lại lãi suất gần nhất tính từ ngày kết thúc kỳ kế toán của từng loại giấy tờ có giá.
  - Kỳ hạn định giá lại của khoản mục nguồn vốn tài trợ uỷ thác đầu tư, cho vay mà tổ chức tín dụng chịu rủi ro được xác định dựa trên thời hạn định lại lãi suất gần nhất tính từ ngày kết thúc kỳ kế toán.
  - Kỳ hạn định lại lãi suất của khoản mục các khoản nợ khác được xếp loại vào khoản mục không chịu lãi.
- Bảng sau phân tích tài sản, công nợ theo kỳ định lãi suất thực tế tại thời điểm kết thúc kỳ kế toán:

Tại ngày 30 tháng 09 năm 2022

Tài sản	Quá hạn	Không chịu lãi	Dưới 1 tháng	Từ 1 đến 3 tháng	Từ trên 3 đến 6 tháng	Từ trên 6 đến 12 tháng	Từ trên 1 đến 5 năm	Từ trên 5 năm	Tổng
Tiền mặt, vàng	-	961.776	-	-	-	-	-	-	961.776
Tiền gửi tại NHNNVN	-	-	4.068.195	-	-	-	-	-	4.068.195
Tiền gửi và cho vay các TCTD khác	-	289.885	17.262.875	5.845.400	-	-	-	-	23.398.160
Chứng khoán kinh doanh - gộp	-	-	-	-	-	-	-	-	-
Các công cụ tài chính phái sinh và các tài sản tài chính khác	-	42.092	-	-	-	-	-	-	42.092
Cho vay khách hàng - gộp	3.715.302	-	26.064.475	55.731.653	24.399.932	2.381.344	1.404.443	-	113.697.149
Chứng khoán đầu tư - gộp	-	1.500.514	100.000	1.371.007	2.991.415	4.530.171	1.899.807	14.106.004	26.498.918
Góp vốn, đầu tư dài hạn - gộp	-	125.800	-	-	-	-	-	-	125.800
Tài sản cố định và bất động sản đầu tư	-	1.024.009	-	-	-	-	-	-	1.024.009
Tài sản Có khác - gộp	-	6.061.764	-	-	-	-	-	-	6.061.764
<b>Tổng tài sản</b>	<b>3.715.302</b>	<b>10.005.840</b>	<b>47.495.545</b>	<b>62.948.060</b>	<b>27.391.347</b>	<b>6.911.515</b>	<b>3.304.250</b>	<b>14.106.004</b>	<b>175.877.863</b>
<b>Nợ phải trả</b>									
Tiền gửi và vay từ NHNN và các TCTD khác	-	-	21.065.771	3.861.515	21.158	2.272	858.375	-	25.809.091
Tiền gửi của khách hàng	-	-	31.051.906	23.748.034	32.350.186	26.964.010	4.703.317	1.614	118.819.067
Các công cụ tài chính phái sinh và các khoản nợ tài chính khác	-	-	-	-	-	-	-	-	-
Vốn tài trợ, ủy thác đầu tư TCTD chịu rủi ro	-	-	3.886	355.500	118.500	-	-	-	477.886
Phát hành giấy tờ có giá	-	-	1.625.770	247.510	3.565.853	6.260.690	300.000	200.000	12.199.823
Các khoản nợ khác	-	4.308.477	-	-	-	-	-	-	4.308.477
<b>Tổng nợ phải trả</b>	<b>-</b>	<b>4.308.477</b>	<b>53.747.333</b>	<b>28.212.559</b>	<b>36.055.697</b>	<b>33.226.972</b>	<b>5.861.692</b>	<b>201.614</b>	<b>161.614.344</b>
Mức chênh lệch cầm với lãi suất nội bảng	3.715.302	5.697.363	(6.251.788)	34.735.501	(8.664.350)	(26.315.457)	(2.557.442)	13.904.390	14.263.519
Mức chênh lệch cầm với lãi suất ngoại bảng	-	-	-	-	-	-	-	-	-
Mức chênh lệch cầm với lãi suất nội, ngoại bảng	3.715.302	5.697.363	(6.251.788)	34.735.501	(8.664.350)	(26.315.457)	(2.557.442)	13.904.390	14.263.519

## 24.2. Rủi ro tiền tệ

Rủi ro tiền tệ là rủi ro phát sinh từ những thay đổi về tỷ giá hối đoái đối với đồng VND, đồng tiền hạch toán kế toán của Ngân hàng, gây ảnh hưởng đến giá trị của các công cụ tài chính hoặc có thể gây ra những biến động đối với thu nhập của Ngân hàng. Ngân hàng quản lý rủi ro tiền tệ bằng cách xây dựng các hạn mức rủi ro về trạng thái tiền tệ. Những hạn mức này bao gồm hạn mức trạng thái giới hạn mở, trạng thái mở theo từng loại tiền tệ.

Đồng tiền giao dịch chính của Ngân hàng là VND. Các tài sản tài chính và nợ phải trả tài chính của Ngân hàng chủ yếu bằng VND, một phần bằng USD, EUR và vàng. Ngân hàng đã thiết lập một hệ thống hạn mức để quản lý trạng thái của từng loại tiền tệ. Trạng thái tiền tệ được quản lý hàng ngày để đảm bảo rằng trạng thái của các đồng tiền được duy trì trong hạn mức đã thiết lập.

Tại ngày 30 tháng 09 năm 2022	EUR được quy đổi	USD được quy đổi	Các ngoại hối khác được quy đổi	Tổng
<b>Tài sản</b>				
Tiền mặt, vàng	6.608	102.737	12.868	122.213
Tiền gửi tại NHNNVN	-	61.107	-	61.107
Tiền gửi và cho vay các TCTD khác – gộp	3.518	1.859.982	13.898	1.877.398
Chứng khoán kinh doanh – gộp	-	-	-	-
Công cụ tài chính phái sinh và các tài sản tài chính khác	-	782.100	-	782.100
Cho vay khách hàng – gộp	-	989.700	-	989.700
Chứng khoán đầu tư – gộp	-	-	-	-
Góp vốn, đầu tư dài hạn – gộp	-	-	-	-
Tài sản cố định và bất động sản đầu tư	-	-	-	-
Tài sản Có khác – gộp	-	28.760	-	28.760
<b>Tổng tài sản (1)</b>	<b>10.126</b>	<b>3.824.386</b>	<b>26.766</b>	<b>3.861.278</b>
<b>Nợ phải trả và vốn chủ sở hữu</b>				
Tiền gửi và vay từ NHNN và các TCTD khác	-	2.682.622	-	2.682.622
Tiền gửi của khách hàng	11.957	1.070.822	10.816	1.093.595
Các công cụ tài chính phái sinh và các khoản nợ tài chính khác	-	-	-	-
Vốn tài trợ, ủy thác đầu tư, cho vay TCTD chịu rủi ro	-	474.000	-	474.000
Phát hành giấy tờ có giá	-	-	-	-
Các khoản nợ khác	5	30.733	7.816	38.554
Vốn và các quỹ	-	-	-	-
<b>Tổng nợ phải trả và vốn chủ sở hữu (2)</b>	<b>11.962</b>	<b>4.258.177</b>	<b>18.632</b>	<b>4.288.771</b>
<b>Trạng thái tiền tệ nội bảng [(3)=(1)-(2)]</b>	<b>(1.836)</b>	<b>(433.791)</b>	<b>8.134</b>	<b>(427.493)</b>
<b>Trạng thái tiền tệ ngoại bảng (4)</b>	<b>-</b>	<b>-</b>	<b>-</b>	<b>-</b>
<b>Trạng thái tiền tệ nội, ngoại bảng [(5)=(3)+(4)]</b>	<b>(1.836)</b>	<b>(433.791)</b>	<b>8.134</b>	<b>(427.493)</b>

## 24.3. Rủi ro thanh khoản

Rủi ro thanh khoản là rủi ro Ngân hàng không có khả năng thực hiện các nghĩa vụ tài chính khi đến hạn hoặc Ngân hàng có khả năng thực hiện nghĩa vụ tài chính khi đến hạn nhưng phải chịu tổn thất lớn để thực hiện nghĩa vụ đó.

Để giảm thiểu rủi ro thanh khoản, Ngân hàng duy trì cơ cấu tài sản nợ và tài sản có phù hợp, đồng thời tăng cường khả năng huy động từ nhiều nguồn khác nhau. Ngân hàng quản lý tài sản có tính thanh khoản cao, linh hoạt, theo dõi dòng tiền tương lai và tính thanh khoản hàng ngày. Ngân hàng cũng đánh giá dòng tiền dự kiến và khả năng sẵn có của tài sản đảm bảo hiện tại trong trường hợp cần huy động thêm nguồn vốn.

Ngoài ra, Ngân hàng duy trì một khoản tiền gửi tại Ngân hàng Nhà nước Việt Nam theo quy định hiện hành về dự trữ bắt buộc, đồng thời luôn đảm bảo duy trì các tỷ lệ khả năng chi trả, tỷ lệ nguồn vốn ngắn hạn cho vay trung dài hạn và các giới hạn về tỷ lệ đảm bảo an toàn hoạt động theo quy định của Ngân hàng Nhà nước Việt Nam.

Dưới đây là bảng phân tích tài sản và nợ phải trả của Ngân hàng theo nhóm dựa trên thời gian còn lại tính từ ngày kết thúc kỳ kế toán đến ngày đáo hạn:





Tại ngày 30 tháng 09 năm 2022

	Quá hạn			Trong hạn			Tổng
	Trên 3 tháng	Đến 3 tháng	Đến 1 tháng	Từ trên 1 đến 3 tháng	Từ trên 3 đến 12 tháng	Từ trên 1 đến 5 năm	
<b>Tài sản</b>							
Tiền mặt, vàng	-	-	961.776	-	-	-	961.776
Tiền gửi tại NHNNVN	-	-	4.068.195	-	-	-	4.068.195
Tiền gửi và cho vay các TCTD khác – góp	-	-	17.262.875	5.845.400	159.241	130.644	23.398.160
Chứng khoán kinh doanh – góp	-	-	-	-	-	-	-
Các công cụ tài chính phái sinh và các tài sản tài chính khác	-	-	8.926	(12.713)	45.879	-	42.092
Cho vay khách hàng – góp	2.186.957	1.528.345	6.257.114	11.826.859	34.578.355	24.820.507	113.697.149
Chứng khoán đầu tư – góp	-	-	244.141	871.007	5.630.171	5.347.595	26.498.918
Góp vốn, đầu tư dài hạn – góp	-	-	-	-	-	-	125.800
Tài sản cố định và bất động sản đầu tư	-	-	-	-	-	-	1.024.009
Tài sản Có khác – góp	-	-	3.435.004	1.150.287	1.134.363	306.371	6.061.764
<b>Tổng tài sản (1)</b>	<b>2.186.957</b>	<b>1.528.345</b>	<b>32.238.031</b>	<b>19.680.840</b>	<b>41.548.009</b>	<b>30.605.117</b>	<b>175.877.863</b>
<b>Nợ phải trả</b>							
Tiền gửi và vay từ NHNN và các TCTD khác	-	-	21.059.627	3.845.476	1.329	902.659	25.809.091
Tiền gửi của khách hàng	-	-	31.051.907	23.748.034	59.314.195	4.703.317	118.819.067
Các công cụ tài chính phái sinh và các khoản nợ tài chính khác	-	-	-	-	-	-	-
Vốn tài trợ, ủy thác đầu tư, cho vay TCTD chịu rủi ro	-	-	27	34	75	477.750	477.886
Phát hành giấy tờ có giá	-	-	458.960	-	5.679.255	4.550.588	12.199.823
Các khoản nợ khác	-	-	571.127	2.117.975	1.519.067	67.440	4.308.477
<b>Tổng nợ phải trả (2)</b>	<b>-</b>	<b>-</b>	<b>53.141.648</b>	<b>29.711.519</b>	<b>66.513.921</b>	<b>10.701.754</b>	<b>161.614.344</b>
<b>Mức chênh thanh khoản ròng [(3)=(1)-(2)]</b>	<b>2.186.957</b>	<b>1.528.345</b>	<b>(21.903.617)</b>	<b>(10.030.679)</b>	<b>(24.965.912)</b>	<b>19.903.363</b>	<b>14.263.519</b>

## 24.4. Rủi ro giá cả thị trường khác

### ▪ Rủi ro từ các hoạt động ngoại bảng

Hầu hết các khoản bảo lãnh, các khoản Ngân hàng Nam Á cam kết cho vay đều có tài sản đảm bảo, do đó khả năng các khoản nêu trên gây ra những biến động ảnh hưởng đến tình hình tài chính của Ngân hàng là rất thấp.

### ▪ Rủi ro luật pháp

Là công ty đại chúng hoạt động trong lĩnh vực tài chính-tiền tệ, Ngân hàng Nam Á luôn tuân thủ các quy định của pháp luật liên quan đến hoạt động ngân hàng đều ảnh hưởng trực tiếp đến hoạt động của Ngân hàng Nam Á. Tuy nhiên, với hướng phát triển kinh doanh ổn định, lâu dài; tình hình tài chính minh bạch; kinh nghiệm quản trị, điều hành, Ngân hàng Nam Á sẽ thích ứng nhanh với những thay đổi về các quy định.

### ▪ Rủi ro khác (thiên tai, dịch họa, cháy nổ...)

Để hạn chế tổn thất khi xảy ra rủi ro về thiên tai, dịch họa, cháy nổ... Ngân hàng Nam Á đã thực hiện bảo hiểm tiền gửi theo quy định của NHNN, xây dựng phương án bảo toàn dữ liệu trong trường hợp xảy ra rủi ro do bất khả kháng, xây dựng phương án phòng cháy chữa cháy, bảo hiểm tài sản, kế hoạch hoạt động liên tục.



TP. HCM, ngày 26 tháng 10 năm 2022

KT. Tổng Giám đốc

P. Tổng Giám đốc

Lập bảng

Quan Huệ Nghi

Kế toán trưởng

Nguyễn Thị Mỹ Lan



Võ Thị Tuyết Nga