

# **Công ty Cổ phần Đầu tư Thế Giới Di Động**

Báo cáo tài chính hợp nhất giữa niên độ

Cho kỳ kế toán chín tháng kết thúc ngày 30 tháng 9 năm 2022

# Công ty Cổ phần Đầu tư Thế Giới Di Động

## MỤC LỤC

	<i>Trang</i>
Thông tin chung	1
Báo cáo của Ban Tổng Giám đốc	2
Bảng cân đối kế toán hợp nhất giữa niên độ	3 - 4
Báo cáo kết quả hoạt động kinh doanh hợp nhất giữa niên độ	5 - 6
Báo cáo lưu chuyển tiền tệ hợp nhất giữa niên độ	7 - 8
Thuyết minh báo cáo tài chính hợp nhất giữa niên độ	9 - 35

# Công ty Cổ phần Đầu tư Thế Giới Di Động

## BÁO CÁO CỦA BAN TỔNG GIÁM ĐỐC

### CÔNG TY

Công ty Cổ phần Đầu tư Thế Giới Di Động ("Công ty") là một công ty cổ phần được thành lập theo Luật Doanh nghiệp của Việt Nam theo Giấy Chứng nhận Đăng ký Doanh nghiệp ("GCNĐKDN") số 0306731335 do Sở Kế hoạch và Đầu tư ("Sở KH&ĐT") Tỉnh Bình Dương cấp ngày 16 tháng 1 năm 2009, và theo các GCNĐKDN điều chỉnh.

Cổ phiếu của Công ty được niêm yết tại Sở Giao dịch Chứng khoán Thành phố Hồ Chí Minh ("SGDCKHCM") với mã chứng khoán "MWG" theo Quyết định niêm yết số 253/QĐ-SGDHCM do SGDCKHCM cấp ngày 7 tháng 7 năm 2014.

Công ty có trụ sở chính tại Số 222, Đường Yersin, Phường Phú Cường, Thị xã Thủ Dầu Một, Tỉnh Bình Dương, Việt Nam và văn phòng hoạt động tại Tòa nhà MWG, Lô T2-1.2, Đường D1, Khu Công nghệ cao, Quận 9, Thành phố Hồ Chí Minh, Việt Nam.

Hoạt động chủ yếu trong kỳ hiện tại của Công ty và các công ty con ("Nhóm Công ty") là mua bán, bảo hành, sửa chữa: thiết bị tin học, điện thoại, linh kiện và phụ kiện điện thoại với thương hiệu Thế Giới Di Động, các mặt hàng điện máy với thương hiệu Điện Máy Xanh và các mặt hàng lương thực, thực phẩm, đồ uống và các hàng hóa khác với thương hiệu Bách Hóa Xanh.

### HỘI ĐỒNG QUẢN TRỊ

Các thành viên Hội đồng Quản trị trong kỳ và vào ngày lập báo cáo này như sau:

Ông Nguyễn Đức Tài	Chủ tịch	từ nhiệm ngày 23 tháng 4 năm 2022
Ông Trần Kinh Doanh	Thành viên điều hành	
Ông Trần Huy Thanh Tùng	Thành viên điều hành	
Ông Đặng Minh Lượm	Thành viên điều hành	
Ông Đoàn Văn Hiếu Em	Thành viên điều hành	
Ông Thomas Lanyi	Thành viên không điều hành	
Ông Robert Willett	Thành viên không điều hành	
Ông Đào Thế Vinh	Thành viên độc lập	
Ông Nguyễn Tiến Trung	Thành viên độc lập	
Ông Đỗ Tiến Sĩ	Thành viên độc lập	

### ỦY BAN KIỂM TOÁN

Các thành viên Ban kiểm toán nội bộ trong kỳ và vào ngày lập báo cáo này như sau:

Ông Nguyễn Tiến Trung	Chủ tịch	từ nhiệm ngày 1 tháng 4 năm 2022
Ông Trần Huy Thanh Tùng	Thành viên	
Ông Đào Thế Vinh	Thành viên	

### BAN TỔNG GIÁM ĐỐC

Các thành viên Ban Tổng Giám đốc trong kỳ và vào ngày lập báo cáo này như sau:

Ông Trần Huy Thanh Tùng	Tổng Giám đốc	bỏ nhiệm ngày 18 tháng 4 năm 2022
Ông Trần Kinh Doanh	Tổng Giám đốc	từ nhiệm ngày 18 tháng 4 năm 2022
Ông Phạm Văn Trọng	Giám đốc Kỹ thuật	
Ông Vũ Đăng Linh	Giám đốc Tài chính	

### NGƯỜI ĐẠI DIỆN THEO PHÁP LUẬT

Người đại diện theo pháp luật trong kỳ và vào ngày lập báo cáo này như sau:

Ông Trần Huy Thanh Tùng	bỏ nhiệm ngày 18 tháng 4 năm 2022
Ông Trần Kinh Doanh	từ nhiệm ngày 18 tháng 4 năm 2022

### KIỂM TOÁN VIÊN

Công ty Trách nhiệm Hữu hạn Ernst & Young Việt Nam là công ty kiểm toán cho Công ty.



# Công ty Cổ phần Đầu tư Thế Giới Di Động

## BÁO CÁO CỦA BAN TỔNG GIÁM ĐỐC

Ban Tổng Giám đốc Công ty Cổ phần Đầu tư Thế Giới Di Động ("Công ty") trân trọng trình bày báo cáo này và báo cáo tài chính hợp nhất giữa niên độ của Công ty và các công ty con ("Nhóm Công ty") cho kỳ kế toán chín tháng kết thúc ngày 30 tháng 9 năm 2022.

### TRÁCH NHIỆM CỦA BAN TỔNG GIÁM ĐỐC ĐỐI VỚI BÁO CÁO TÀI CHÍNH HỢP NHẤT

Ban Tổng Giám đốc chịu trách nhiệm đảm bảo báo cáo tài chính hợp nhất giữa niên độ cho từng kỳ kế toán phản ánh trung thực và hợp lý tình hình tài chính hợp nhất giữa niên độ, kết quả hoạt động kinh doanh hợp nhất giữa niên độ và tình hình lưu chuyển tiền tệ hợp nhất giữa niên độ của Nhóm Công ty trong kỳ. Trong quá trình lập báo cáo tài chính hợp nhất giữa niên độ này, Ban Tổng Giám đốc cần phải:

- ▶ lựa chọn các chính sách kế toán thích hợp và áp dụng các chính sách này một cách nhất quán;
- ▶ thực hiện các đánh giá và ước tính một cách hợp lý và thận trọng;
- ▶ nêu rõ các chuẩn mực kế toán áp dụng cho Nhóm Công ty có được tuân thủ hay không và tất cả những sai lệch trọng yếu so với những chuẩn mực này đã được trình bày và giải thích trong báo cáo tài chính hợp nhất giữa niên độ; và
- ▶ lập báo cáo tài chính hợp nhất giữa niên độ trên cơ sở nguyên tắc hoạt động liên tục trừ trường hợp không thể cho rằng Nhóm Công ty sẽ tiếp tục hoạt động.

Ban Tổng Giám đốc chịu trách nhiệm đảm bảo việc các sổ sách kế toán thích hợp được lưu giữ để phản ánh tình hình tài chính hợp nhất giữa niên độ của Nhóm Công ty, với mức độ chính xác hợp lý, tại bất kỳ thời điểm nào và đảm bảo rằng các sổ sách kế toán tuân thủ với chế độ kế toán đã được áp dụng. Ban Tổng Giám đốc cũng chịu trách nhiệm về việc quản lý các tài sản của Nhóm Công ty và do đó phải thực hiện các biện pháp thích hợp để ngăn chặn và phát hiện các hành vi gian lận và những vi phạm khác.

Ban Tổng Giám đốc cam kết đã tuân thủ những yêu cầu nêu trên trong việc lập báo cáo tài chính hợp nhất giữa niên độ kèm theo.

### CÔNG BỐ CỦA BAN TỔNG GIÁM ĐỐC

Theo ý kiến của Ban Tổng Giám đốc, báo cáo tài chính hợp nhất giữa niên độ kèm theo đã phản ánh trung thực và hợp lý tình hình tài chính hợp nhất giữa niên độ của Nhóm Công ty vào ngày 30 tháng 9 năm 2022, kết quả hoạt động kinh doanh hợp nhất giữa niên độ và tình hình lưu chuyển tiền tệ hợp nhất giữa niên độ cho kỳ kế toán chín tháng kết thúc cùng ngày phù hợp với các Chuẩn mực kế toán Việt Nam, Chế độ kế toán doanh nghiệp Việt Nam và các quy định pháp lý có liên quan đến việc lập và trình bày báo cáo tài chính hợp nhất giữa niên độ.



Thay mặt Ban Tổng Giám đốc:

Trần Huy Thanh Tùng  
Tổng Giám đốc

Tỉnh Bình Dương, Việt Nam

Ngày 28 tháng 10 năm 2022



BẢNG CÂN ĐỐI KẾ TOÁN HỢP NHẤT GIỮA NIÊN ĐỘ  
vào ngày 30 tháng 9 năm 2022

VND

Mã số	TÀI SẢN	Thuyết minh	Ngày 30 tháng 9 năm 2022	Ngày 31 tháng 12 năm 2021
<b>100</b>	<b>A. TÀI SẢN NGẮN HẠN</b>		<b>50.183.400.888.124</b>	<b>51.955.257.770.657</b>
<b>110</b>	<b>I. Tiền và các khoản tương đương tiền</b>	<b>4</b>	<b>7.065.242.844.865</b>	<b>4.142.015.762.555</b>
111	1. Tiền		5.495.702.195.487	2.606.672.264.502
112	2. Các khoản tương đương tiền		1.569.540.649.378	1.535.343.498.053
<b>120</b>	<b>II. Đầu tư tài chính ngắn hạn</b>		<b>8.846.233.086.123</b>	<b>14.236.626.334.707</b>
123	1. Đầu tư nắm giữ đến ngày đáo hạn	5.1	8.846.233.086.123	14.236.626.334.707
<b>130</b>	<b>III. Các khoản phải thu ngắn hạn</b>		<b>4.647.579.247.244</b>	<b>3.162.121.971.586</b>
131	1. Phải thu ngắn hạn của khách hàng	6.1	210.748.997.022	384.236.578.232
132	2. Trả trước cho người bán ngắn hạn	6.2	599.960.435.092	390.738.782.756
135	3. Phải thu về cho vay ngắn hạn	7	989.917.697.638	961.917.697.638
136	4. Phải thu ngắn hạn khác	8	2.846.952.117.492	1.425.228.912.960
<b>140</b>	<b>IV. Hàng tồn kho</b>	<b>9</b>	<b>28.687.856.655.795</b>	<b>29.167.232.293.922</b>
141	1. Hàng tồn kho		29.093.319.246.705	29.850.068.817.719
149	2. Dự phòng giảm giá hàng tồn kho		(405.462.590.910)	(682.836.523.797)
<b>150</b>	<b>V. Tài sản ngắn hạn khác</b>		<b>936.489.054.097</b>	<b>1.247.261.407.887</b>
151	1. Chi phí trả trước ngắn hạn	10	699.071.892.794	569.195.556.788
152	2. Thuế GTGT được khấu trừ		127.669.801.977	636.081.440.070
153	3. Thuế và các khoản khác phải thu Nhà nước		109.747.359.326	41.984.411.029
<b>200</b>	<b>B. TÀI SẢN DÀI HẠN</b>		<b>11.098.595.920.002</b>	<b>11.016.147.044.285</b>
<b>210</b>	<b>I. Phải thu dài hạn</b>		<b>522.320.952.121</b>	<b>482.389.179.464</b>
215	1. Phải thu về cho vay dài hạn		8.500.000.000	-
216	2. Phải thu dài hạn khác	11	513.820.952.121	482.389.179.464
<b>220</b>	<b>II. Tài sản cố định</b>		<b>9.429.518.970.101</b>	<b>9.647.168.873.232</b>
221	1. Tài sản cố định hữu hình	12	9.353.895.770.775	9.566.954.933.220
222	Nguyên giá		19.904.769.151.421	17.987.087.849.355
223	Giá trị khấu hao lũy kế		(10.550.873.380.646)	(8.420.132.916.135)
227	2. Tài sản cố định vô hình	13	75.623.199.326	80.213.940.012
228	Nguyên giá		90.297.772.827	90.297.772.827
229	Giá trị hao mòn lũy kế		(14.674.573.501)	(10.083.832.815)
<b>240</b>	<b>III. Tài sản dở dang dài hạn</b>		<b>232.648.827.969</b>	<b>79.697.939.172</b>
242	1. Chi phí xây dựng cơ bản dở dang	14	232.648.827.969	79.697.939.172
<b>250</b>	<b>IV. Đầu tư tài chính dài hạn</b>		<b>231.034.840.000</b>	<b>-</b>
252	1. Đầu tư vào công ty liên doanh	16	181.034.840.000	-
255	2. Đầu tư nắm giữ đến ngày đáo hạn	5.2	50.000.000.000	-
<b>260</b>	<b>V. Tài sản dài hạn khác</b>		<b>683.072.329.811</b>	<b>806.891.052.417</b>
261	1. Chi phí trả trước dài hạn	10	54.438.875.565	88.371.396.963
262	2. Tài sản thuế thu nhập hoãn lại	28.3	306.326.125.626	350.168.422.745
269	3. Lợi thế thương mại	15	322.307.328.620	368.351.232.709
<b>270</b>	<b>TỔNG CỘNG TÀI SẢN</b>		<b>61.281.996.808.126</b>	<b>62.971.404.814.942</b>



BẢNG CÂN ĐỐI KẾ TOÁN HỢP NHẤT GIỮA NIÊN ĐỘ (tiếp theo)  
vào ngày 30 tháng 9 năm 2022

VND

Mã số	NGUỒN VỐN	Thuyết minh	Ngày 30 tháng 9 năm 2022	Ngày 31 tháng 12 năm 2021
<b>300</b>	<b>C. NỢ PHẢI TRẢ</b>		<b>37.968.545.196.712</b>	<b>42.593.158.815.096</b>
<b>310</b>	<b>I. Nợ ngắn hạn</b>		<b>32.001.045.196.712</b>	<b>42.593.158.815.096</b>
311	1. Phải trả người bán ngắn hạn	17	9.879.391.254.532	12.179.774.771.734
312	2. Người mua trả tiền trước ngắn hạn		91.220.708.251	98.379.250.626
313	3. Thuế và các khoản phải nộp Nhà nước	18	893.946.442.520	696.559.033.545
314	4. Phải trả người lao động		549.912.038.695	531.987.432.339
315	5. Chi phí phải trả ngắn hạn	19	2.829.639.939.327	3.885.356.381.233
318	6. Doanh thu chưa thực hiện ngắn hạn		1.217.774.792	-
319	7. Phải trả ngắn hạn khác	20	815.864.112.433	476.319.936.603
320	8. Vay ngắn hạn	21	16.857.380.163.191	24.647.474.278.786
321	9. Dự phòng phải trả ngắn hạn		82.472.762.971	77.277.612.477
322	10. Quỹ khen thưởng, phúc lợi		-	30.117.753
<b>330</b>	<b>II. Nợ dài hạn</b>		<b>5.967.500.000.000</b>	-
338	1. Vay dài hạn	21	5.967.500.000.000	-
<b>400</b>	<b>D. VỐN CHỦ SỞ HỮU</b>		<b>23.313.451.611.414</b>	<b>20.378.245.999.846</b>
<b>410</b>	<b>I. Vốn chủ sở hữu</b>		<b>23.313.451.611.414</b>	<b>20.378.245.999.846</b>
411	1. Vốn cổ phần	22.1	14.638.792.800.000	7.130.654.950.000
411a	- Cổ phiếu phổ thông có quyền biểu quyết		14.638.792.800.000	7.130.654.950.000
412	2. Thặng dư vốn cổ phần	22.1	558.110.430.986	558.110.430.986
415	3. Cổ phiếu quỹ	22.1	(3.274.210.000)	(2.320.000.000)
417	4. Chênh lệch tỷ giá hối đoái	22.1	402.370.061	5.388.425.299
421	5. Lợi nhuận sau thuế chưa phân phối	22.1	8.104.893.472.901	12.674.574.164.065
421a	- Lợi nhuận sau thuế chưa phân phối đến cuối năm trước		4.624.171.199.065	7.775.704.885.845
421b	- Lợi nhuận sau thuế chưa phân phối năm nay		3.480.722.273.836	4.898.869.278.220
429	6. Lợi ích cổ đông không kiểm soát		14.526.747.466	11.838.029.496
<b>440</b>	<b>TỔNG CỘNG NGUỒN VỐN</b>		<b>61.281.996.808.126</b>	<b>62.971.404.814.942</b>



Lý Trần Kim Ngân  
Người lập



Vũ Đăng Linh  
Giám đốc Tài chính



Trần Huy Thanh Tùng  
Tổng Giám đốc

Ngày 28 tháng 10 năm 2022

## Công ty Cổ phần Đầu tư Thế Giới Di Động

BÁO CÁO KẾT QUẢ HOẠT ĐỘNG KINH DOANH HỢP NHẤT GIỮA NIÊN ĐỘ

cho kỳ kế toán chín tháng kết thúc ngày 30 tháng 9 năm 2022

VND

CHỈ TIÊU	Mã số	Thuyết minh	Cho kỳ kế toán chín tháng kết thúc ngày 30 tháng 9 năm 2022		Cho kỳ kế toán chín tháng kết thúc ngày 30 tháng 9 năm 2021	
			Số quý này năm nay VND	Số lũy kế năm nay VND	Số quý này năm trước VND	Số lũy kế năm trước VND
1. Doanh thu bán hàng	1	23.1	32.322.456.456.197	103.844.470.683.852	24.504.825.927.283	87.644.244.598.970
2. Các khoản giảm trừ doanh thu	2	23.1	(310.476.608.570)	(1.028.074.245.802)	(171.612.401.590)	(824.468.405.299)
3. Doanh thu thuần về bán hàng và cung cấp dịch vụ	10	23.1	32.011.979.847.627	102.816.396.438.050	24.333.213.525.693	86.819.776.193.671
4. Giá vốn hàng bán và dịch vụ cung cấp	11	26	(24.619.955.468.038)	(79.963.689.727.702)	(18.244.500.199.927)	(66.562.533.930.732)
5. Lợi nhuận gộp về bán hàng và cung cấp dịch vụ	20		7.392.024.379.589	22.852.706.710.348	6.088.713.325.766	20.257.242.262.939
6. Doanh thu hoạt động tài chính	21	23.2	348.740.404.454	1.001.357.163.150	288.605.719.929	881.622.622.257
7. Chi phí tài chính	22	24	(434.637.150.382)	(1.001.073.625.047)	(164.678.840.728)	(488.323.451.687)
- Trong đó: Chi phí lãi vay	23		(434.637.150.382)	(1.001.073.625.047)	(163.932.694.294)	(486.521.257.388)
8. Phần lỗ trong công ty liên kết	24	25	-	-	(1.238.253.516)	(7.612.098.453)
9. Chi phí bán hàng	25	25	(5.342.606.252.861)	(15.186.512.526.070)	(4.270.432.006.893)	(13.061.164.939.231)
10. Chi phí quản lý doanh nghiệp	26	25	(316.220.813.071)	(2.055.994.487.746)	(975.182.680.390)	(3.163.800.067.363)
11. Lợi nhuận thuần từ hoạt động kinh doanh	30		1.647.300.567.729	5.610.483.234.635	965.787.264.168	4.417.964.328.462



## Công ty Cổ phần Đầu tư Thẻ Giới Di Động

BÁO CÁO KẾT QUẢ HOẠT ĐỘNG KINH DOANH HỢP NHẤT GIỮA NIÊN ĐỘ  
cho kỳ kế toán chín tháng kết thúc ngày 30 tháng 9 năm 2022

CHỈ TIÊU	Mã số	Thuyết minh	Cho kỳ kế toán chín tháng kết thúc ngày 30 tháng 9 năm 2022		Cho kỳ kế toán chín tháng kết thúc ngày 30 tháng 9 năm 2021	
			Số quý này năm nay VND	Số lũy kế năm nay VND	Số quý này năm trước VND	Số lũy kế năm trước VND
12. Thu nhập khác	31		16.988.306.067	52.642.147.734	20.139.201.987	43.127.395.327
13. Chi phí khác	32		(246.448.727.987)	(540.148.282.932)	(17.795.305.402)	(39.421.102.927)
14. Lợi nhuận khác	40		(229.460.421.920)	(487.506.135.198)	2.343.896.585	3.706.292.400
15. Tổng lợi nhuận kế toán trước thuế	50		1.417.840.145.809	5.122.977.099.437	968.131.160.753	4.421.670.620.862
16. Chi phí thuế TNDN hiện hành	51	28.1	(496.121.675.738)	(1.596.442.480.512)	(228.919.266.264)	(1.116.852.143.749)
17. Thu nhập thuế TNDN hoãn lại	52	28.3	(14.939.300.698)	(43.842.297.119)	46.590.264.394	33.295.067.542
18. Lợi nhuận sau thuế TNDN	60		906.779.169.373	3.482.692.321.806	785.802.158.883	3.338.113.544.655
19. Lợi nhuận sau thuế của công ty mẹ	61		906.245.995.691	3.480.722.273.836	785.385.401.306	3.336.383.694.424
20. Lợi nhuận sau thuế của cổ đông không kiểm soát	62		533.173.682	1.970.047.970	416.757.577	1.729.850.231
21. Lãi cơ bản trên cổ phiếu	70	29	618	2.388	546	2.318
20. Lãi suy giảm trên cổ phiếu	71	29	618	2.388	546	2.318



Vũ Đăng Linh  
Giám đốc Tài chính




Trần Huy Thanh Tùng  
Tổng Giám đốc

Lý Trần Kim Ngân  
Người lập

Ngày 28 tháng 10 năm 2022



**BÁO CÁO LƯU CHUYỂN TIỀN TỆ HỢP NHẤT GIỮA NIÊN ĐỘ**  
cho kỳ kế toán chín tháng kết thúc ngày 30 tháng 9 năm 2022

VND

Mã số	CHỈ TIÊU	Thuyết minh	Cho kỳ kế toán chín tháng kết thúc ngày 30 tháng 9 năm 2022	Cho kỳ kế toán chín tháng kết thúc ngày 30 tháng 9 năm 2021
<b>01</b>	<b>I. LƯU CHUYỂN TIỀN TỪ HOẠT ĐỘNG KINH DOANH</b>		<b>5.122.977.099.437</b>	<b>4.421.670.620.862</b>
	<b>Lợi nhuận kế toán trước thuế</b>			
	<i>Điều chỉnh cho các khoản:</i>			
02	Khấu hao và hao mòn tài sản cố định (bao gồm phân bổ lợi thế thương mại)	12, 13, 15	3.074.499.736.963	2.123.186.409.130
03	(Hoàn nhập dự phòng) các khoản dự phòng		(272.178.782.393)	132.673.773.488
04	Lãi chênh lệch tỷ giá hối đoái do đánh giá lại các khoản mục tiền tệ có gốc ngoại tệ		(443.529.313)	(927.881.156)
05	Lãi từ hoạt động đầu tư		(730.988.707.702)	(680.591.169.426)
06	Chi phí lãi vay	24	1.001.073.625.047	486.521.257.388
<b>08</b>	<b>Lợi nhuận từ hoạt động kinh doanh trước thay đổi vốn lưu động</b>		<b>8.194.939.442.039</b>	<b>6.482.533.010.286</b>
09	Tăng các khoản phải thu		(1.280.052.252.909)	(72.109.118.838)
10	Giảm (tăng) hàng tồn kho		756.749.571.014	(2.274.254.944.875)
11	Giảm các khoản phải trả		(3.302.315.935.378)	(647.325.076.147)
12	(Tăng) giảm chi phí trả trước		(106.285.720.266)	64.397.675.941
14	Tiền lãi vay đã trả		(863.918.258.607)	(453.437.556.919)
15	Thuế thu nhập doanh nghiệp đã nộp		(1.404.148.412.213)	(816.732.507.822)
<b>20</b>	<b>Lưu chuyển tiền thuần từ hoạt động kinh doanh</b>		<b>1.994.968.433.680</b>	<b>2.283.071.481.626</b>
	<b>II. LƯU CHUYỂN TIỀN TỪ HOẠT ĐỘNG ĐẦU TƯ</b>			
21	Tiền chi để mua sắm và xây dựng tài sản cố định		(2.792.189.838.989)	(3.663.147.257.977)
22	Tiền thu do thanh lý, nhượng bán tài sản cố định		4.030.374.862	884.012.810
23	Tiền gửi ngân hàng có kỳ hạn		(15.088.798.045.503)	(14.111.089.912.537)
24	Thu hồi tiền gửi ngân hàng có kỳ hạn		20.392.691.294.087	9.419.278.836.456
25	Tiền chi đầu tư góp vốn vào đơn vị khác		(181.034.840.000)	-
27	Thu lãi tiền gửi		961.615.945.451	639.787.741.391
<b>30</b>	<b>Lưu chuyển tiền thuần từ (sử dụng vào) hoạt động đầu tư</b>		<b>3.296.314.889.908</b>	<b>(7.714.286.579.857)</b>

BÁO CÁO LƯU CHUYỂN TIỀN TỆ HỢP NHẤT GIỮA NIÊN ĐỘ (tiếp theo)  
cho kỳ kế toán ba tháng kết thúc ngày 30 tháng 9 năm 2022

VND

Mã số	CHỈ TIÊU	Thuyết minh	Cho kỳ kế toán chín tháng kết thúc ngày 30 tháng 9 năm 2022	Cho kỳ kế toán chín tháng kết thúc ngày 30 tháng 9 năm 2021
31	<b>III. LƯU CHUYỂN TIỀN TỪ HOẠT ĐỘNG TÀI CHÍNH</b> Tiền thu từ phát hành cổ phiếu và vốn góp	22.1	192.628.370.000	228.253.030.000
32	Mua lại cổ phiếu	22.1	(3.274.210.000)	(1.597.330.000)
33	Tiền thu từ đi vay	21	53.137.002.360.576	44.386.756.228.535
34	Tiền trả nợ gốc vay	21	(54.963.001.476.168)	(43.078.130.422.571)
36	Cổ tức đã trả cho chủ sở hữu	22.1	(731.854.815.000)	(237.635.732.000)
40	Lưu chuyển tiền thuần (sử dụng vào) từ hoạt động tài chính		<b>(2.368.499.770.592)</b>	<b>1.297.645.773.964</b>
50	Lưu chuyển tiền và tương đương tiền thuần trong năm		<b>2.922.783.552.996</b>	<b>(4.133.569.324.267)</b>
60	Tiền và tương đương tiền đầu năm		<b>4.142.015.762.555</b>	<b>7.347.857.397.925</b>
61	Ảnh hưởng của thay đổi tỷ giá hối đoái quy đổi ngoại tệ		443.529.314	927.881.156
70	Tiền và tương đương tiền cuối năm	4	<b>7.065.242.844.865</b>	<b>3.215.215.954.814</b>



Lý Trần Kim Ngân  
Người lập



Vũ Đăng Linh  
Giám đốc Tài chính



Trần Huy Thanh Tùng  
Tổng Giám đốc

Ngày 28 tháng 10 năm 2022



THUYẾT MINH BÁO CÁO TÀI CHÍNH HỢP NHẤT GIỮA NIÊN ĐỘ  
vào ngày 30 tháng 9 năm 2022 và cho kỳ kế toán chín tháng kết thúc cùng ngày

## 1. THÔNG TIN CÔNG TY

Công ty Cổ phần Đầu tư Thế Giới Di Động ("Công ty") là một công ty cổ phần được thành lập theo Luật Doanh nghiệp của Việt Nam theo Giấy Chứng nhận Đăng ký Doanh nghiệp ("GCNĐKDN") số 0306731335 do Sở Kế hoạch và Đầu tư ("Sở KH & ĐT") Tỉnh Bình Dương cấp ngày 16 tháng 1 năm 2009, và theo các GCNĐKDN điều chỉnh.

Cổ phiếu của Công ty được niêm yết tại Sở Giao dịch Chứng khoán Thành phố Hồ Chí Minh ("SGDCKHCM") với mã chứng khoán "MWG" theo Quyết định niêm yết số 253/QĐ-SGDHCM do SGDCKHCM cấp ngày 7 tháng 7 năm 2014.

Hoạt động chủ yếu trong kỳ hiện tại của Công ty và các công ty con ("Nhóm Công ty") là mua bán, bảo hành, sửa chữa thiết bị tin học, điện thoại, linh kiện và phụ kiện điện thoại với thương hiệu Thế Giới Di Động, các mặt hàng điện máy với thương hiệu Điện Máy Xanh và các mặt hàng lương thực, thực phẩm, đồ uống và các hàng hóa khác với thương hiệu Bách Hóa Xanh.

Công ty có trụ sở chính tại Số 222, Đường Yersin, Phường Phú Cường, Thị Xã Thủ Dầu Một, Tỉnh Bình Dương, Việt Nam và văn phòng hoạt động tại Tòa nhà MWG, Lô T2-1.2, Đường D1, Khu Công nghệ cao, Quận 9, Thành phố Hồ Chí Minh, Việt Nam.

Số lượng nhân viên của Nhóm Công ty tại ngày 30 tháng 9 năm 2022 là 80.231 (ngày 30 tháng 12 năm 2021 là 70.472).

THUYẾT MINH BÁO CÁO TÀI CHÍNH HỢP NHẤT GIỮA NIÊN ĐỘ (tiếp theo)  
vào ngày 30 tháng 9 năm 2022 và cho kỳ kế toán chín tháng kết thúc cùng ngày

**1. THỌNG TIN CÔNG TY (tiếp theo)**

**Cơ cấu tổ chức**

Nhóm Công ty có 11 công ty con đã được hợp nhất vào báo cáo tài chính hợp nhất của Nhóm Công ty:

Tên công ty con	Trụ sở	Lĩnh vực kinh doanh	Tình trạng hoạt động	Tỷ lệ sở hữu và tỉ lệ quyền biểu quyết (%)	
				Ngày 30 tháng 9 năm 2022	Ngày 31 tháng 12 năm 2021
(1) Công ty Cổ phần Thế Giới Di Động	Thành phố Hồ Chí Minh, Việt Nam	Thương mại sản phẩm điện tử	Đang hoạt động	99,95	99,95
(2) Công ty Cổ phần Thương mại Bách Hóa Xanh	Thành phố Hồ Chí Minh, Việt Nam	Thương mại thực phẩm	Đang hoạt động	99,95	99,95
(3) Công ty Cổ phần Thế Giới Số Trần Anh	Thành phố Hà Nội, Việt Nam	Thương mại sản phẩm điện tử	Đang hoạt động	99,33	99,33
(4) Công ty TNHH MTV Công nghệ Thông tin Thế Giới Di Động	Thành phố Hồ Chí Minh, Việt Nam	Công nghệ thông tin	Đang hoạt động	100,00	100,00
(5) MWG (Cambodia) Co., Ltd	Phnôm Pênh, Campuchia	Thương mại sản phẩm điện tử	Đang hoạt động	99,95	99,95
(6) Công ty Cổ phần Dịch vụ Lắp đặt – Sửa chữa – Bảo hành Tận Tâm	Thành phố Hồ Chí Minh, Việt Nam	Sửa chữa máy móc, thiết bị	Đang hoạt động	99,99	-
(7) Công ty Cổ phần Bán lẻ An Khang	Thành phố Hồ Chí Minh, Việt Nam	Bán lẻ dược phẩm	Đang hoạt động	99,99	-
(8) Công ty Cổ phần 4K Farm	Bà Rịa - Vũng Tàu, Việt Nam	Trồng và chế biến nông sản	Đang hoạt động	99,99	99,99
(9) Công ty Cổ phần Logistics Toàn Tín	Thành phố Hồ Chí Minh, Việt Nam	Kho vận	Đang hoạt động	99,99	99,99
(10) Công ty TNHH Vui Vui	Thành phố Hồ Chí Minh, Việt Nam	Thương mại điện tử	Đang hoạt động	100,00	100,00
(11) Công ty Cổ phần Công nghệ và Đầu tư Bách Hóa Xanh	Thành phố Hồ Chí Minh, Việt Nam	Quản lý đầu tư	Đang hoạt động	99,99	-



THUYẾT MINH BÁO CÁO TÀI CHÍNH HỢP NHẤT GIỮA NIÊN ĐỘ (tiếp theo)  
vào ngày 30 tháng 9 năm 2022 và cho kỳ kế toán chín tháng kết thúc cùng ngày

## 2. CƠ SỞ TRÌNH BÀY

### 2.1 *Chuẩn mực và Chế độ kế toán áp dụng*

Báo cáo tài chính hợp nhất giữa niên độ của Nhóm Công ty được trình bày bằng đồng Việt Nam ("VND") phù hợp với Chế độ kế toán doanh nghiệp Việt Nam, Chuẩn mực kế toán Việt Nam số 27 - Báo cáo tài chính giữa niên độ và các Chuẩn mực kế toán Việt Nam khác do Bộ Tài chính ban hành theo:

Quyết định số 149/2001/QĐ-BTC ngày 31 tháng 12 năm 2001 về việc ban hành bốn Chuẩn mực kế toán Việt Nam (Đợt 1);

- ▶ Quyết định số 165/2002/QĐ-BTC ngày 31 tháng 12 năm 2002 về việc ban hành sáu Chuẩn mực kế toán Việt Nam (Đợt 2);
- ▶ Quyết định số 234/2003/QĐ-BTC ngày 30 tháng 12 năm 2003 về việc ban hành sáu Chuẩn mực kế toán Việt Nam (Đợt 3);
- ▶ Quyết định số 12/2005/QĐ-BTC ngày 15 tháng 2 năm 2005 về việc ban hành sáu Chuẩn mực kế toán Việt Nam (Đợt 4); và
- ▶ Quyết định số 100/2005/QĐ-BTC ngày 28 tháng 12 năm 2005 về việc ban hành bốn Chuẩn mực kế toán Việt Nam (Đợt 5).

Theo đó, báo cáo tài chính hợp nhất giữa niên độ được trình bày kèm theo và việc sử dụng báo cáo này không dành cho các đối tượng không được cung cấp các thông tin về các thủ tục và nguyên tắc và thông lệ kế toán tại Việt Nam và hơn nữa không được chủ định trình bày tình hình tài chính hợp nhất giữa niên độ, kết quả hoạt động kinh doanh hợp nhất giữa niên độ và tình hình lưu chuyển tiền tệ hợp nhất giữa niên độ theo các nguyên tắc và thông lệ kế toán được chấp nhận rộng rãi ở các nước và lãnh thổ khác ngoài Việt Nam.

### 2.2 *Hình thức sổ kế toán áp dụng*

Hình thức sổ kế toán được áp dụng của Nhóm công ty là Nhật ký chung.

### 2.3 *Kỳ kế toán năm*

Kỳ kế toán năm của Nhóm công ty áp dụng cho việc lập báo cáo tài chính hợp nhất bắt đầu từ ngày 1 tháng 1 và kết thúc ngày 31 tháng 12.

### 2.4 *Đơn vị tiền tệ kế toán*

Báo cáo tài chính hợp nhất giữa niên độ được lập bằng đơn vị tiền tệ kế toán của Nhóm Công ty là VND.

### 2.5 *Cơ sở hợp nhất*

Báo cáo tài chính hợp nhất giữa niên độ bao gồm các báo cáo tài chính giữa niên độ của Công ty và các công ty con cho kỳ kế toán chín tháng kết thúc ngày 30 tháng 9 năm 2022.

Các công ty con được hợp nhất toàn bộ kể từ ngày mua, là ngày Nhóm Công ty thực sự nắm quyền kiểm soát công ty con, và tiếp tục được hợp nhất cho đến ngày Nhóm Công ty thực sự chấm dứt quyền kiểm soát đối với công ty con.

Các báo cáo tài chính của Công ty và các công ty con sử dụng để hợp nhất được lập cho cùng một kỳ kế toán, và được áp dụng các chính sách kế toán một cách thống nhất.

Số dư các tài khoản trên bảng cân đối kế toán giữa các đơn vị trong cùng Nhóm Công ty, các khoản thu nhập và chi phí, các khoản lãi hoặc lỗ nội bộ chưa thực hiện phát sinh từ các giao dịch này được loại trừ hoàn toàn.

Lợi ích của các cổ đông không kiểm soát là phần lợi ích trong lãi, hoặc lỗ, và trong tài sản thuần của công ty con không được nắm giữ bởi các cổ đông Công ty và được trình bày riêng biệt trên báo cáo kết quả hoạt động kinh doanh hợp nhất giữa niên độ và được trình bày riêng biệt với phần vốn chủ sở hữu của các cổ đông của Công ty trong phần vốn chủ sở hữu trên bảng cân đối kế toán hợp nhất giữa niên độ.

Ảnh hưởng do các thay đổi trong tỷ lệ sở hữu công ty con mà không làm mất quyền kiểm soát được hạch toán vào lợi nhuận lũy kế chưa phân phối.



THUYẾT MINH BÁO CÁO TÀI CHÍNH HỢP NHẤT GIỮA NIÊN ĐỘ (tiếp theo)  
vào ngày 30 tháng 9 năm 2022 và cho kỳ kế toán chín tháng kết thúc cùng ngày

### 3. TÓM TẮT CÁC CHÍNH SÁCH KẾ TOÁN CHỦ YẾU

#### 3.1 Tiền và các khoản tương đương tiền

Tiền và các khoản tương đương tiền bao gồm tiền mặt tại quỹ, tiền gửi ngân hàng và các khoản đầu tư ngắn hạn có thời hạn gốc không quá ba tháng, có tính thanh khoản cao, có khả năng chuyển đổi dễ dàng thành các lượng tiền xác định và không có nhiều rủi ro trong chuyển đổi thành tiền.

#### 3.2 Các khoản phải thu

Các khoản phải thu được trình bày trên báo cáo tài chính hợp nhất giữa niên độ theo giá trị ghi sổ các khoản phải thu từ khách hàng và phải thu khác sau khi trừ các khoản dự phòng được lập cho các khoản phải thu khó đòi.

Dự phòng nợ phải thu khó đòi thể hiện phần giá trị dự kiến bị tổn thất do các khoản không được khách hàng thanh toán phát sinh đối với số dư các khoản phải thu tại ngày kết thúc kỳ kế toán. Tăng hoặc giảm số dư tài khoản dự phòng được hạch toán vào chi phí quản lý doanh nghiệp trên báo cáo kết quả hoạt động kinh doanh hợp nhất giữa niên độ.

#### 3.3 Hàng tồn kho

Hàng tồn kho được ghi nhận theo giá thấp hơn giữa giá gốc bao gồm chi phí mua và các chi phí liên quan trực tiếp để đưa mỗi sản phẩm đến vị trí, điều kiện hiện tại và giá trị thuần có thể thực hiện được.

Giá trị thuần có thể thực hiện được là giá bán ước tính của hàng tồn kho trong điều kiện kinh doanh bình thường trừ chi phí ước tính để hoàn thành và chi phí bán hàng ước tính.

Nhóm Công ty áp dụng phương pháp kê khai thường xuyên để hạch toán hàng tồn kho, với giá trị được xác định như sau:

Điện thoại di động và máy tính xách tay	-	giá vốn thực tế theo phương pháp thực tế đích danh
Thiết bị kỹ thuật số điện tử	-	giá vốn thực tế theo phương pháp thực tế đích danh
Phụ kiện	-	giá vốn thực tế theo phương pháp bình quân gia quyền
Thiết bị gia dụng	-	giá vốn thực tế theo phương pháp bình quân gia quyền
Thực phẩm khô, thực phẩm tươi sống, nước uống và hàng tiêu dùng	-	giá vốn thực tế theo phương pháp bình quân gia quyền
Hóa mỹ phẩm	-	giá vốn thực tế theo phương pháp bình quân gia quyền
Khác	-	giá vốn thực tế theo phương pháp bình quân gia quyền.

#### Dự phòng giảm giá hàng tồn kho

Dự phòng giảm giá hàng tồn kho được trích lập cho phần giá trị dự kiến bị tổn thất do các khoản suy giảm trong giá trị (do giảm giá, hư hỏng, kém phẩm chất, lỗi thời v.v.) có thể xảy ra đối với hàng tồn kho thuộc quyền sở hữu của Nhóm Công ty dựa trên bằng chứng hợp lý về sự suy giảm giá trị tại ngày kết thúc kỳ kế toán.

Tăng hoặc giảm số dư tài khoản dự phòng giảm giá hàng tồn kho được hạch toán vào giá vốn hàng bán trên báo cáo kết quả hoạt động kinh doanh hợp nhất giữa niên độ.

#### 3.4 Chi phí trả trước

Chi phí trả trước bao gồm các chi phí trả trước ngắn hạn hoặc chi phí trả trước dài hạn trên bảng cân đối kế toán hợp nhất giữa niên độ và được phân bổ trong khoảng thời gian trả trước của chi phí tương ứng với các lợi ích kinh tế được tạo ra từ các chi phí này.

Các loại chi phí sau đây được hạch toán vào chi phí trả trước dài hạn để phân bổ dần vào báo cáo kết quả hoạt động kinh doanh hợp nhất giữa niên độ:

- ▶ Chi phí tiền thuê trả trước;
- ▶ Chi phí thiết kế cửa hàng; và
- ▶ Công cụ dụng cụ xuất dùng.



THUYẾT MINH BÁO CÁO TÀI CHÍNH HỢP NHẤT GIỮA NIÊN ĐỘ (tiếp theo)  
vào ngày 30 tháng 9 năm 2022 và cho kỳ kế toán chín tháng kết thúc cùng ngày

### 3. TÓM TẮT CÁC CHÍNH SÁCH KẾ TOÁN CHỦ YẾU (tiếp theo)

#### 3.5 *Hợp nhất kinh doanh và lợi thế thương mại*

Hợp nhất kinh doanh được hạch toán theo phương pháp giá mua. Giá phí hợp nhất kinh doanh bao gồm giá trị hợp lý vào ngày diễn ra trao đổi của các tài sản đem trao đổi, các khoản nợ phải trả đã phát sinh hoặc đã thừa nhận và các công cụ vốn do bên mua phát hành để đổi lấy quyền kiểm soát bên bị mua và các chi phí liên quan trực tiếp đến việc hợp nhất kinh doanh. Tài sản, nợ phải trả có thể xác định được và những khoản nợ tiềm tàng phải gánh chịu trong hợp nhất kinh doanh của bên bị mua đều ghi nhận ban đầu theo giá trị hợp lý vào ngày hợp nhất kinh doanh.

Lợi thế thương mại phát sinh từ hợp nhất kinh doanh được ghi nhận ban đầu theo giá gốc, là phần chênh lệch giữa giá phí hợp nhất kinh doanh so với với phần sở hữu của bên mua trong giá trị hợp lý thuần của tài sản, nợ phải trả có thể xác định được và các khoản nợ tiềm tàng đã ghi nhận. Nếu giá gốc từ việc hợp nhất kinh doanh thấp hơn giá trị hợp lý của tài sản thuần của công ty con được mua, khoản chênh lệch được ghi nhận trực tiếp vào báo cáo kết quả kinh doanh hợp nhất. Sau khi ghi nhận ban đầu, lợi thế thương mại được xác định giá trị bằng nguyên giá trừ đi giá trị phân bổ lũy kế. Lợi thế thương mại được phân bổ theo phương pháp đường thẳng trong thời gian hữu ích được ước tính là 10 năm. Định kỳ công ty mẹ đánh giá tổn thất lợi thế thương mại tại công ty con. Nếu có bằng chứng cho thấy số lợi thế thương mại bị tổn thất lớn hơn so với số phân bổ hàng kỳ thì phân bổ theo số lợi thế thương mại bị tổn thất ngay trong kỳ phát sinh vào báo cáo kết quả hoạt động kinh doanh hợp nhất giữa niên độ.

#### 3.6 *Các khoản đầu tư*

##### *Đầu tư vào công ty liên doanh*

Khoản đầu tư của Nhóm Công ty vào công ty liên doanh được hạch toán theo phương pháp vốn chủ sở hữu. Theo phương pháp này, khoản đầu tư của Nhóm Công ty vào công ty liên doanh được trình bày trên bảng cân đối kế toán hợp nhất giữa niên độ theo giá gốc, sau đó được điều chỉnh theo những thay đổi của phần sở hữu của Nhóm Công ty trong tài sản thuần của công ty liên doanh sau khi liên doanh. Báo cáo kết quả kinh doanh hợp nhất giữa niên độ phản ánh phần sở hữu của Nhóm Công ty trong kết quả hoạt động kinh doanh của công ty liên doanh sau khi liên doanh.

Phần sở hữu của nhà đầu tư trong lợi nhuận của công ty liên doanh được phản ánh trên báo cáo kết quả kinh doanh hợp nhất giữa niên độ và phần sở hữu của nhà đầu tư trong thay đổi sau khi liên doanh của các quỹ của công ty liên doanh được ghi nhận vào quỹ. Thay đổi lũy kế sau khi liên doanh được điều chỉnh vào giá trị còn lại của khoản đầu tư vào công ty liên doanh. Cổ tức nhận được từ công ty liên doanh được cần trừ vào giá trị khoản đầu tư vào công ty liên doanh.

Báo cáo tài chính của công ty liên doanh được lập cùng kỳ với báo cáo tài chính hợp nhất giữa niên độ của Nhóm Công ty và sử dụng các chính sách kế toán nhất quán với Nhóm Công ty. Các điều chỉnh hợp nhất thích hợp đã được ghi nhận để bảo đảm các chính sách kế toán được áp dụng nhất quán với Nhóm Công ty trong trường hợp cần thiết.

##### *Đầu tư nắm giữ đến ngày đáo hạn*

Các khoản đầu tư nắm giữ đến ngày đáo hạn được ghi nhận theo giá gốc. Sau khi nhận ban đầu, các khoản đầu tư này được ghi nhận theo giá trị có thể thu hồi. Các khoản suy giảm giá trị khoản đầu tư nếu phát sinh được hạch toán vào chi phí trong năm và giảm trừ trực tiếp giá trị đầu tư.

##### *Dự phòng giảm giá trị các khoản đầu tư*

Dự phòng cho việc giảm giá trị của các khoản đầu tư được lập khi có bằng chứng chắc chắn cho thấy có sự suy giảm giá trị của các khoản đầu tư này vào ngày kết thúc kỳ kế toán.

Tăng hoặc giảm số dư tài khoản dự phòng được hạch toán vào chi phí tài chính trong báo cáo kết quả hoạt động kinh doanh hợp nhất giữa niên độ.



THUYẾT MINH BÁO CÁO TÀI CHÍNH HỢP NHẤT GIỮA NIÊN ĐỘ (tiếp theo)  
vào ngày 30 tháng 9 năm 2022 và cho kỳ kế toán chín tháng kết thúc cùng ngày

### 3. TÓM TẮT CÁC CHÍNH SÁCH KẾ TOÁN CHỦ YẾU (tiếp theo)

#### 3.7 Tài sản cố định hữu hình

Tài sản cố định hữu hình được thể hiện theo nguyên giá trừ đi giá trị khấu hao lũy kế.

Nguyên giá tài sản cố định hữu hình bao gồm giá mua và những chi phí có liên quan trực tiếp đến việc đưa tài sản vào hoạt động như dự kiến.

Các chi phí mua sắm, nâng cấp và đổi mới tài sản cố định hữu hình được ghi tăng nguyên giá của tài sản và chi phí bảo trì, sửa chữa được hạch toán vào báo cáo kết quả hoạt động kinh doanh hợp nhất giữa niên độ khi phát sinh.

Khi tài sản cố định hữu hình được bán hay thanh lý, các khoản lãi hoặc lỗ phát sinh do thanh lý tài sản (là phần chênh lệch giữa tiền thu thuần từ việc bán tài sản với giá trị còn lại của tài sản) được hạch toán vào báo cáo kết quả hoạt động kinh doanh hợp nhất giữa niên độ.

#### 3.8 Tài sản cố định vô hình

Tài sản cố định vô hình được ghi nhận theo nguyên giá trừ đi giá trị hao mòn lũy kế.

Nguyên giá tài sản cố định vô hình bao gồm giá mua và những chi phí có liên quan trực tiếp đến việc đưa tài sản vào sử dụng như dự kiến.

Các chi phí nâng cấp và đổi mới tài sản cố định vô hình được ghi tăng nguyên giá của tài sản và các chi phí khác được hạch toán vào báo cáo kết quả hoạt động kinh doanh hợp nhất giữa niên độ khi phát sinh.

Khi tài sản cố định vô hình được bán hay thanh lý, các khoản lãi hoặc lỗ phát sinh do thanh lý tài sản (là phần chênh lệch giữa tiền thu thuần từ việc bán tài sản với giá trị còn lại của tài sản) được hạch toán vào báo cáo kết quả hoạt động kinh doanh hợp nhất giữa niên độ.

##### *Quyền sử dụng đất*

Quyền sử dụng đất được ghi nhận là tài sản cố định vô hình khi Công ty được cấp Giấy chứng nhận quyền sử dụng đất. Nguyên giá quyền sử dụng đất bao gồm tất cả những chi phí có liên quan trực tiếp đến việc đưa đất vào trạng thái sẵn sàng để sử dụng. Quyền sử dụng đất có thời gian sử dụng vô thời hạn thì không tính khấu hao.

#### 3.9 Khấu hao và hao mòn

Khấu hao tài sản cố định hữu hình và hao mòn tài sản cố định vô hình được trích theo phương pháp đường thẳng trong suốt thời gian hữu dụng ước tính của các tài sản như sau:

Nhà cửa, vật kiến trúc	5 năm
Phần mềm máy tính	4 năm
Thương hiệu	10 năm
Phương tiện vận tải	6 năm
Thiết bị văn phòng	3 - 8 năm

#### 3.10 Chi phí đi vay

Chi phí đi vay bao gồm lãi tiền vay và các chi phí khác phát sinh liên quan trực tiếp đến các khoản vay của Nhóm Công ty. Chi phí đi vay được ghi nhận vào báo cáo kết quả hoạt động kinh doanh hợp nhất giữa niên độ trong kỳ khi phát sinh.



THUYẾT MINH BÁO CÁO TÀI CHÍNH HỢP NHẤT GIỮA NIÊN ĐỘ (tiếp theo)  
vào ngày 30 tháng 9 năm 2022 và cho kỳ kế toán chín tháng kết thúc cùng ngày

### 3. TÓM TẮT CÁC CHÍNH SÁCH KẾ TOÁN CHỦ YẾU (tiếp theo)

#### 3.11 Các khoản phải trả và chi phí trích trước

Các khoản phải trả và chi phí trích trước được ghi nhận cho số tiền phải trả trong tương lai liên quan đến hàng hóa và dịch vụ đã nhận được mà không phụ thuộc vào việc Nhóm công ty đã nhận được hóa đơn của nhà cung cấp hay chưa.

#### 3.12 Các nghiệp vụ bằng ngoại tệ

Các nghiệp vụ phát sinh bằng các đơn vị tiền tệ khác với đơn vị tiền tệ kế toán của Nhóm công ty (VND) được hạch toán theo tỷ giá giao dịch thực tế vào ngày phát sinh nghiệp vụ theo nguyên tắc sau:

- Nghiệp vụ làm phát sinh các khoản phải thu được hạch toán theo tỷ giá mua của ngân hàng thương mại nơi Nhóm Công ty chỉ định khách hàng thanh toán;
- Nghiệp vụ làm phát sinh các khoản phải trả được hạch toán theo tỷ giá bán của ngân hàng thương mại nơi Nhóm Công ty dự kiến giao dịch; và
- Giao dịch mua sắm tài sản hoặc các khoản chi phí được thanh toán ngay bằng ngoại tệ (không qua các tài khoản phải trả) được hạch toán theo tỷ giá mua của ngân hàng thương mại nơi doanh nghiệp thực hiện thanh toán.

Vào ngày kết thúc kỳ kế toán, các khoản mục tiền tệ có gốc ngoại tệ được đánh giá lại theo tỷ giá giao dịch thực tế tại ngày của bảng cân đối kế toán hợp nhất giữa niên độ theo nguyên tắc sau:

- Các khoản mục tiền tệ được phân loại là tài sản được hạch toán theo tỷ giá mua của ngân hàng thương mại nơi Nhóm Công ty thường xuyên có giao dịch; và
- Các khoản mục tiền tệ được phân loại là nợ phải trả được hạch toán theo tỷ giá bán của ngân hàng thương mại nơi Nhóm Công ty thường xuyên có giao dịch.

Tất cả các khoản chênh lệch tỷ giá phát sinh trong kỳ được hạch toán vào báo cáo kết quả hoạt động kinh doanh hợp nhất giữa niên độ.

#### 3.13 Cổ phiếu quỹ

Các công cụ vốn chủ sở hữu được Nhóm Công ty mua lại (cổ phiếu quỹ) được ghi nhận theo nguyên giá và trừ vào vốn chủ sở hữu. Nhóm Công ty không ghi nhận các khoản lãi (lỗ) khi mua, bán, phát hành hoặc hủy các công cụ vốn chủ sở hữu của mình.

#### 3.14 Phân phối lợi nhuận

Lợi nhuận thuần sau thuế thu nhập doanh nghiệp có thể được chia cho các cổ đông sau khi được Đại hội đồng Cổ đông phê duyệt, và sau khi đã trích lập các quỹ dự phòng theo Điều lệ của Nhóm Công ty và các quy định của pháp luật Việt Nam.

Nhóm Công ty trích lập các quỹ dự phòng sau đây từ lợi nhuận thuần sau thuế thu nhập doanh nghiệp của Nhóm Công ty theo đề nghị của Hội đồng Quản trị và được các cổ đông phê duyệt tại Đại hội đồng Cổ đông thường niên.

##### *Quỹ khen thưởng, phúc lợi*

Quỹ này được trích lập để khen thưởng, khuyến khích vật chất, đem lại lợi ích chung và nâng cao phúc lợi cho công nhân viên, và được trình bày như một khoản phải trả trên bảng cân đối kế toán hợp nhất giữa niên độ.



THUYẾT MINH BÁO CÁO TÀI CHÍNH HỢP NHẤT GIỮA NIÊN ĐỘ (tiếp theo)  
vào ngày 30 tháng 9 năm 2022 và cho kỳ kế toán chín tháng kết thúc cùng ngày

### 3. TÓM TẮT CÁC CHÍNH SÁCH KẾ TOÁN CHỦ YẾU (tiếp theo)

#### 3.15 Ghi nhận doanh thu

Doanh thu được ghi nhận khi Nhóm Công ty có khả năng nhận được các lợi ích kinh tế có thể xác định được một cách chắc chắn. Doanh thu được xác định theo giá trị hợp lý của các khoản đã thu hoặc sẽ thu được sau khi trừ đi các khoản chiết khấu thương mại, giảm giá hàng bán và hàng bán bị trả lại. Các điều kiện ghi nhận cụ thể sau đây cũng phải được đáp ứng trước khi ghi nhận doanh thu:

##### *Doanh thu bán hàng*

Doanh thu được ghi nhận khi các rủi ro trọng yếu và các quyền sở hữu hàng hóa đã được chuyển sang người mua, thường là trùng với thời điểm chuyển giao hàng hóa.

##### *Doanh thu cung cấp dịch vụ*

Doanh thu được ghi nhận khi dịch vụ đã được cung cấp và hoàn thành.

##### *Tiền lãi*

Tiền lãi được ghi nhận khi tiền lãi phát sinh trên cơ sở dồn tích trừ khi khả năng thu hồi tiền lãi không chắc chắn.

#### 3.16 Thuê hoạt động

Các khoản tiền thuê theo hợp đồng thuê hoạt động được hạch toán vào báo cáo kết quả hoạt động kinh doanh hợp nhất giữa niên độ trong kỳ theo phương pháp đường thẳng trong thời hạn của hợp đồng thuê.

#### 3.17 Lãi trên cổ phiếu

Lãi cơ bản trên cổ phiếu được tính bằng cách chia lợi nhuận sau thuế (sau khi trích lập quỹ khen thưởng, phúc lợi) phân bổ cho cổ đông sở hữu cổ phiếu phổ thông của Công ty cho số lượng bình quân gia quyền của số cổ phiếu phổ thông đang lưu hành trong kỳ.

Lãi suy giảm trên cổ phiếu được tính bằng cách chia lợi nhuận hoặc lỗ sau thuế phân bổ cho cổ đông sở hữu cổ phiếu phổ thông của Công ty (sau khi đã điều chỉnh cho cổ tức của cổ phiếu ưu đãi có quyền chuyển đổi) cho số lượng bình quân gia quyền của số cổ phiếu phổ thông đang lưu hành trong năm và số lượng bình quân gia quyền của cổ phiếu phổ thông sẽ được phát hành trong trường hợp tất cả các cổ phiếu phổ thông tiềm năng có tác động suy giảm đều được chuyển thành cổ phiếu phổ thông.

#### 3.18 Thuế

##### *Thuế thu nhập hiện hành*

Tài sản thuế thu nhập và thuế thu nhập phải nộp cho kỳ hiện hành và các kỳ trước được xác định bằng số tiền dự kiến phải nộp cho (hoặc được thu hồi từ) cơ quan thuế, dựa trên các mức thuế suất và các luật thuế có hiệu lực đến ngày kết thúc kỳ kế toán năm.

Thuế thu nhập hiện hành được ghi nhận vào báo cáo kết quả hoạt động kinh doanh hợp nhất giữa niên độ ngoại trừ trường hợp thuế thu nhập phát sinh liên quan đến một khoản mục được ghi thẳng vào vốn chủ sở hữu, trong trường hợp này, thuế thu nhập hiện hành cũng được ghi nhận trực tiếp vào vốn chủ sở hữu.

Nhóm Công ty chỉ được bù trừ các tài sản thuế thu nhập hiện hành và thuế thu nhập hiện hành phải nộp khi Nhóm Công ty có quyền hợp pháp được bù trừ giữa tài sản thuế thu nhập hiện hành với thuế thu nhập hiện hành phải nộp và Nhóm Công ty dự định thanh toán thuế thu nhập hiện hành phải nộp và tài sản thuế thu nhập hiện hành trên cơ sở thuần.



THUYẾT MINH BÁO CÁO TÀI CHÍNH HỢP NHẤT GIỮA NIÊN ĐỘ (tiếp theo)  
vào ngày 30 tháng 9 năm 2022 và cho kỳ kế toán chín tháng kết thúc cùng ngày

### 3. TÓM TẮT CÁC CHÍNH SÁCH KẾ TOÁN CHỦ YẾU (tiếp theo)

#### 3.18 Thuế (tiếp theo)

##### *Thuế thu nhập hoãn lại*

Thuế thu nhập hoãn lại được xác định cho các khoản chênh lệch tạm thời tại ngày kết thúc kỳ kế toán giữa cơ sở tính thuế thu nhập của các tài sản và nợ phải trả và giá trị ghi sổ của chúng cho mục đích lập báo cáo tài chính hợp nhất.

Thuế thu nhập hoãn lại phải trả được ghi nhận cho tất cả các khoản chênh lệch tạm thời chịu thuế.

Tài sản thuế thu nhập hoãn lại cần được ghi nhận cho tất cả các chênh lệch tạm thời được khấu trừ, giá trị được khấu trừ chuyển sang các năm sau của các khoản lỗ tính thuế và các khoản ưu đãi thuế chưa sử dụng, khi chắc chắn trong tương lai sẽ có lợi nhuận tính thuế để sử dụng những chênh lệch tạm thời được khấu trừ, các khoản lỗ tính thuế và các ưu đãi thuế chưa sử dụng này.

Giá trị ghi sổ của tài sản thuế thu nhập hoãn lại phải được xem xét lại vào ngày kết thúc kỳ kế toán năm và phải giảm giá trị ghi sổ của tài sản thuế thu nhập hoãn lại đến mức bảo đảm chắc chắn có đủ lợi nhuận tính thuế cho phép lợi ích của một phần hoặc toàn bộ tài sản thuế thu nhập hoãn lại được sử dụng. Các tài sản thuế thu nhập hoãn lại chưa ghi nhận trước đây được xem xét lại vào ngày kết thúc kỳ kế toán và được ghi nhận khi chắc chắn có đủ lợi nhuận tính thuế để có thể sử dụng các tài sản thuế thu nhập hoãn lại chưa ghi nhận này.

Tài sản thuế thu nhập hoãn lại và thuế thu nhập hoãn lại phải trả được xác định theo thuế suất dự tính sẽ áp dụng cho kỳ kế toán tài sản được thu hồi hay nợ phải trả được thanh toán, dựa trên các mức thuế suất và luật thuế có hiệu lực vào ngày kết thúc kỳ kế toán.

Thuế thu nhập hoãn lại được ghi nhận vào báo cáo kết quả hoạt động kinh doanh hợp nhất giữa niên độ ngoại trừ trường hợp thuế thu nhập phát sinh liên quan đến một khoản mục được ghi thẳng vào vốn chủ sở hữu, trong trường hợp này, thuế thu nhập hoãn lại cũng được ghi nhận trực tiếp vào vốn chủ sở hữu.

Nhóm Công ty chỉ được bù trừ các tài sản thuế thu nhập hoãn lại và thuế thu nhập hoãn lại phải trả khi Nhóm Công ty có quyền hợp pháp được bù trừ giữa tài sản thuế thu nhập hiện hành với thuế thu nhập hiện hành phải nộp và các tài sản thuế thu nhập hoãn lại và thuế thu nhập hoãn lại phải trả liên quan tới thuế thu nhập doanh nghiệp được quản lý bởi cùng một cơ quan thuế đối với cùng một đơn vị chịu thuế.

#### 3.19 Các bên liên quan

Các bên được coi là bên liên quan của Nhóm Công ty nếu một bên có khả năng, trực tiếp hoặc gián tiếp, kiểm soát bên kia hoặc gây ảnh hưởng đáng kể tới bên kia trong việc ra các quyết định tài chính và hoạt động, hoặc khi Nhóm Công ty và bên kia cùng chịu sự kiểm soát chung hoặc ảnh hưởng đáng kể chung. Các bên liên quan có thể là các công ty hoặc các cá nhân, bao gồm các thành viên mật thiết trong gia đình mật thiết của các cá nhân được coi là liên quan.

#### 3.20 Thông tin bộ phận

Một bộ phận là một hợp phần có thể xác định riêng biệt được của Nhóm Công ty tham gia vào việc cung cấp các sản phẩm hoặc dịch vụ liên quan (bộ phận chia theo hoạt động kinh doanh), hoặc cung cấp sản phẩm hoặc dịch vụ trong một môi trường kinh tế cụ thể (bộ phận chia theo vùng địa lý), mỗi bộ phận này chịu rủi ro và thu được lợi ích khác biệt với các bộ phận khác.

Hoạt động kinh doanh mua bán, bảo hành, sửa chữa: thiết bị tin học, điện thoại, linh kiện và phụ kiện điện thoại, máy ảnh, thiết bị kỹ thuật số, thiết bị điện tử, điện gia dụng và các phụ kiện có liên quan trong lãnh thổ Việt Nam chủ yếu tạo ra doanh thu và lợi nhuận cho Nhóm Công ty, trong khi các khoản doanh thu khác chiếm tỷ trọng nhỏ trong tổng doanh thu của Nhóm Công ty, do vậy Ban Tổng Giám đốc đã định rằng Nhóm Công ty hoạt động trong một bộ phận kinh doanh duy nhất là kinh doanh mua bán, bảo hành, sửa chữa: thiết bị tin học, điện thoại, linh kiện và phụ kiện điện thoại, máy ảnh, thiết bị kỹ thuật số, thiết bị điện tử, điện gia dụng và các phụ kiện có liên quan và một bộ phận chia theo vùng địa lý trọng yếu là Việt Nam.



THUYẾT MINH BÁO CÁO TÀI CHÍNH HỢP NHẤT GIỮA NIÊN ĐỘ (tiếp theo)  
vào ngày 30 tháng 9 năm 2022 và cho kỳ kế toán chín tháng kết thúc cùng ngày

**4. TIỀN VÀ CÁC KHOẢN TƯƠNG ĐƯƠNG TIỀN**

	VND	
	Ngày 30 tháng 9 năm 2022	Ngày 31 tháng 12 năm 2021
Tiền mặt	550.252.225.753	527.869.904.911
Tiền gửi ngân hàng	4.847.008.287.503	1.962.040.017.467
Tiền đang chuyển	98.441.682.231	116.762.342.124
Tiền gửi có kỳ hạn tại ngân hàng (*)	<u>1.569.540.649.378</u>	<u>1.535.343.498.053</u>
<b>TỔNG CỘNG</b>	<b><u>7.065.242.844.865</u></b>	<b><u>4.142.015.762.555</u></b>

(\*) Đây là các khoản tiền gửi ngắn hạn có kỳ hạn không quá 3 tháng và hưởng tiền lãi theo lãi suất áp dụng.

**5. ĐẦU TƯ NĂM GIỮ ĐẾN NGÀY ĐÁO HẠN**

**5.1. Các khoản đầu tư tài chính ngắn hạn**

Đầu tư tài chính ngắn hạn thể hiện các khoản tiền gửi ngân hàng và trái phiếu nắm giữ có kỳ hạn từ 6 tháng đến 1 năm và hưởng lãi suất áp dụng.

**5.2. Các khoản đầu tư tài chính dài hạn**

Đầu tư tài chính dài hạn thể hiện các khoản tiền gửi ngân hàng có kỳ hạn trên 1 năm và hưởng lãi suất áp dụng.

**6. PHẢI THU NGẮN HẠN CỦA KHÁCH HÀNG VÀ TRẢ TRƯỚC CHO NGƯỜI BÁN NGẮN HẠN**

**6.1. Phải thu ngắn hạn của khách hàng**

	VND	
	Ngày 30 tháng 9 năm 2022	Ngày 31 tháng 12 năm 2021
Công ty Tài chính TNHH MTV Home Credit Việt Nam	81.355.317.561	131.208.515.250
Ngân hàng TMCP Việt Nam Thịnh Vượng	12.737.397.938	131.436.750.975
Khác	<u>116.656.281.523</u>	<u>121.591.312.007</u>
<b>TỔNG CỘNG</b>	<b><u>210.748.997.022</u></b>	<b><u>384.236.578.232</u></b>

**6.2. Trả trước cho người bán ngắn hạn**

	VND	
	Ngày 30 tháng 9 năm 2022	Ngày 31 tháng 12 năm 2021
Công ty TNHH Xuất Nhập khẩu Công Nghệ Số	59.523.708.174	38.909.074.533
Công ty TNHH Xuất Nhập khẩu Nhất Thiên	24.196.980.796	88.190.687.253
Công ty TNHH Thương mại Hoàng Kim Xu	18.923.504.184	43.127.299.263
Khác	<u>497.316.241.938</u>	<u>220.511.721.707</u>
<b>TỔNG CỘNG</b>	<b><u>599.960.435.092</u></b>	<b><u>390.738.782.756</u></b>



THUYẾT MINH BÁO CÁO TÀI CHÍNH HỢP NHẤT GIỮA NIÊN ĐỘ (tiếp theo)  
vào ngày 30 tháng 9 năm 2022 và cho kỳ kế toán chín tháng kết thúc cùng ngày

**7. PHẢI THU VỀ CHO VAY NGẮN HẠN**

Đây là khoản phải thu về cho vay ngắn hạn đối với các công ty chứng khoán với kỳ hạn từ 3 đến 6 tháng và hưởng lãi suất áp dụng.

**8. PHẢI THU NGẮN HẠN KHÁC**

	VND	
	Ngày 30 tháng 9 năm 2022	Ngày 31 tháng 12 năm 2021
Phải thu từ các nhà cung cấp (i)	2.445.028.295.554	792.662.323.764
- Công ty TNHH Samsung Electronics Việt Nam Thái Nguyên	350.114.213.028	23.075.098.913
- Công ty TNHH LG Electronics Việt Nam Hải Phòng	208.273.802.278	70.175.308.234
- Công ty TNHH Điện tử Samsung HCMC CE Complex	177.558.199.883	35.770.114.920
- Công ty TNHH Panasonic Việt Nam	111.716.981.762	59.761.466.342
- Khác	1.597.365.098.603	603.880.335.355
Phải thu lãi tiền gửi, cho vay	266.272.458.891	488.728.694.757
Phải thu từ nhân viên	20.975.181.319	24.958.827.822
Tạm ứng cho nhân viên	11.236.250.791	35.358.377.255
Khác	103.439.930.937	83.520.689.362
<b>TỔNG CỘNG</b>	<b>2.846.952.117.492</b>	<b>1.425.228.912.960</b>

(i) Phải thu nhà cung cấp bao gồm phần lớn là các khoản chiết khấu thương mại, chiết khấu thanh toán và bảo vệ giá.

**9. HÀNG TỒN KHO**

	VND	
	Ngày 30 tháng 9 năm 2022	Ngày 31 tháng 12 năm 2021
Thiết bị điện tử	8.793.873.305.380	9.599.829.942.217
Điện thoại di động	6.385.937.488.492	5.782.849.683.251
Thiết bị gia dụng	5.106.228.942.177	5.155.389.341.716
Máy tính xách tay	1.978.451.723.871	713.575.066.357
Thực phẩm khô, thực phẩm tươi sống, các loại nước uống và hàng tiêu dùng	1.867.089.139.573	2.754.371.778.889
Hóa mỹ phẩm	1.605.645.200.101	1.891.429.518.704
Phụ kiện	1.411.986.300.304	1.982.878.368.737
Đồng hồ, mắt kính	540.662.347.471	852.970.745.790
Vật tư, lắp đặt	316.507.081.994	304.172.208.509
Xe điện	314.996.212.689	-
Máy tính bảng	304.241.806.486	260.221.354.614
Thời trang	199.878.790.355	51.425.619.998
Thẻ cào	16.543.190.337	24.276.449.619
Hàng đang chuyển	6.200.759.323	14.669.782.299
Hàng hóa khác	245.076.958.152	462.008.957.019
<b>TỔNG CỘNG</b>	<b>29.093.319.246.705</b>	<b>29.850.068.817.719</b>
Dự phòng giảm giá hàng tồn kho	(405.462.590.910)	(682.836.523.797)
<b>GIÁ TRỊ THUẬN</b>	<b>28.687.856.655.795</b>	<b>29.167.232.293.922</b>

THUYẾT MINH BÁO CÁO TÀI CHÍNH HỢP NHẤT GIỮA NIÊN ĐỘ (tiếp theo)  
vào ngày 30 tháng 9 năm 2022 và cho kỳ kế toán chín tháng kết thúc cùng ngày

**9. HÀNG TỒN KHO (tiếp theo)**

*Chi tiết tình hình tăng, giảm dự phòng giảm giá hàng tồn kho:*

	Cho kỳ kế toán chín tháng kết thúc ngày 30 tháng 9 năm 2022	VND Cho kỳ kế toán chín tháng kết thúc ngày 30 tháng 9 năm 2021
Ngày 1 tháng 1	(682.836.523.797)	(504.186.049.692)
<i>Cộng:</i> Dự phòng trích lập trong kỳ	(631.400.651.708)	(644.534.207.466)
<i>Trừ:</i> Sử dụng và hoàn nhập dự phòng trong kỳ	908.774.584.595	504.186.049.692
Ngày 30 tháng 9	<u>(405.462.590.910)</u>	<u>(644.534.207.466)</u>

**10. CHI PHÍ TRẢ TRƯỚC**

	Ngày 30 tháng 9 năm 2022	VND Ngày 31 tháng 12 năm 2021
<b>Ngắn hạn</b>	<b>699.071.892.794</b>	<b>569.195.556.788</b>
Chi phí thuê cửa hàng	472.859.306.594	396.448.985.185
Công cụ, dụng cụ	142.839.263.697	135.182.343.276
Chi phí thiết kế cửa hàng	14.137.832.811	12.787.411.533
Khác	69.235.489.692	24.776.816.794
<b>Dài hạn</b>	<b>54.438.875.565</b>	<b>88.371.396.963</b>
Công cụ, dụng cụ	20.933.704.744	45.553.607.717
Chi phí thuê cửa hàng	18.577.542.366	22.531.199.517
Chi phí thiết kế cửa hàng	12.326.558.920	10.527.317.249
Khác	2.601.069.535	9.759.272.480
<b>TỔNG CỘNG</b>	<b><u>753.510.768.359</u></b>	<b><u>657.566.953.751</u></b>

**11. PHẢI THU DÀI HẠN KHÁC**

Phải thu dài hạn khác thể hiện tiền ký quỹ thuê văn phòng, cửa hàng và trung tâm phân phối.



## Công ty Cổ phần Đầu tư Thế Giới Di Động

THUYẾT MINH BÁO CÁO TÀI CHÍNH HỢP NHẤT GIỮA NIÊN ĐỘ (tiếp theo)  
vào ngày 30 tháng 9 năm 2022 và cho kỳ kế toán chín tháng kết thúc cùng ngày

### 12. TÀI SẢN CÓ ĐỊNH HỮU HÌNH

	Nhà cửa, vật kiến trúc	Phương tiện vận tải	Thiết bị văn phòng	VND Tổng cộng
<b>Nguyên giá</b>				
Ngày 31 tháng 12 năm 2021	14.946.892.246.505	505.220.209.866	2.534.975.392.984	17.987.087.849.355
Mua mới	2.195.117.364.364	57.038.454.093	372.021.018.994	2.624.176.837.451
Đầu tư xây dựng cơ bản hoàn thành	194.809.950.431	-	4.844.792.796	199.654.743.227
Thanh lý	(895.076.615.891)	(2.815.604.873)	(8.258.057.847)	(906.150.278.612)
Ngày 30 tháng 9 năm 2022	16.441.742.945.408	559.443.059.086	2.903.583.146.927	19.904.769.151.421
<b>Trong đó:</b>				
Đã khấu hao hết	3.211.636.147.544	50.775.914.339	675.856.506.668	3.938.268.568.551
<b>Giá trị khấu hao lũy kế</b>				
Ngày 31 tháng 12 năm 2021	(6.793.639.841.058)	(223.101.110.246)	(1.403.391.964.831)	(8.420.132.916.135)
Khấu hao trong kỳ	(2.542.237.766.559)	(63.648.484.596)	(417.978.841.034)	(3.023.865.092.189)
Thanh lý	882.987.678.307	2.411.806.240	7.725.143.131	893.124.627.678
Ngày 30 tháng 9 năm 2022	(8.452.889.929.310)	(284.337.788.602)	(1.813.645.662.734)	(10.550.873.380.646)
<b>Giá trị còn lại</b>				
Ngày 31 tháng 12 năm 2021	8.153.252.405.447	282.119.099.620	1.131.583.428.153	9.566.954.933.220
Ngày 30 tháng 9 năm 2022	7.988.853.016.098	275.105.270.484	1.089.937.484.193	9.353.895.770.775

THUYẾT MINH BÁO CÁO TÀI CHÍNH HỢP NHẤT GIỮA NIÊN ĐỘ (tiếp theo)  
vào ngày 30 tháng 9 năm 2022 và cho kỳ kế toán chín tháng kết thúc cùng ngày

**13. TÀI SẢN CÓ ĐỊNH VÔ HÌNH**

	VND			
	<i>Quyền sử dụng đất</i>	<i>Phần mềm máy tính</i>	<i>Thương hiệu</i>	<i>Tổng cộng</i>
<b>Nguyên giá</b>				
Ngày 31 tháng 12 năm 2021 và ngày 30 tháng 9 năm 2022	25.998.878.500	10.772.197.700	53.526.696.627	90.297.772.827
<b>Giá trị hao mòn lũy kế</b>				
Ngày 31 tháng 12 năm 2021		- (10.083.832.815)		- (10.083.832.815)
Hao mòn trong năm		- (576.238.439)	(4.014.502.247)	(4.590.740.686)
Ngày 30 tháng 9 năm 2022		- (10.660.071.254)	(4.014.502.247)	(14.674.573.501)
<b>Giá trị còn lại</b>				
Ngày 31 tháng 12 năm 2021	25.998.878.500	688.364.885	53.526.696.627	80.213.940.012
Ngày 30 tháng 9 năm 2022	25.998.878.500	112.126.446	49.512.194.380	75.623.199.326

**14. CHI PHÍ XÂY DỰNG CƠ BẢN DỜ DANG**

	VND	
	<i>Ngày 30 tháng 9 năm 2022</i>	<i>Ngày 31 tháng 12 năm 2021</i>
Chi phí xây dựng cửa hàng, trung tâm phân phối	232.648.827.969	79.697.939.172

**15. LỢI THẾ THƯƠNG MẠI**

	VND
	<i>Công ty Cổ phần Thế Giới Số Trần Anh</i>
<b>Nguyên giá</b>	
Ngày 31 tháng 12 năm 2021 và ngày 30 tháng 9 năm 2022	613.918.721.185
<b>Giá trị phân bổ lũy kế</b>	
Ngày 31 tháng 12 năm 2021	(245.567.488.476)
Phân bổ trong kỳ	(46.043.904.089)
Ngày 30 tháng 9 năm 2022	(291.611.392.565)
<b>Giá trị còn lại</b>	
Ngày 31 tháng 12 năm 2021	368.351.232.709
Ngày 30 tháng 9 năm 2022	322.307.328.620



THUYẾT MINH BÁO CÁO TÀI CHÍNH HỢP NHẤT GIỮA NIÊN ĐỘ (tiếp theo)  
vào ngày 30 tháng 9 năm 2022 và cho kỳ kế toán chín tháng kết thúc cùng ngày

**16. ĐẦU TƯ TÀI CHÍNH DÀI HẠN VÀO CÔNG TY LIÊN DOANH**

Loại hình kinh doanh	Ngày 30 tháng 9 năm 2022		
	Giá trị	Dự phòng	Sở hữu
	VND	VND	%
PT Era Blue Elektronik Thương mại sản phẩm điện tử	181.034.840.000	-	45

Vào ngày 22 tháng 4 năm 2022, Công ty đã góp vốn vào PT Era Blue Elektronik theo Nghị quyết của Hội đồng Quản trị ngày 28 tháng 12 năm 2021 và Giấy Chứng nhận Đăng ký Đầu tư ra nước ngoài số 202200996 do Bộ Kế hoạch và Đầu tư cấp ngày 4 tháng 3 năm 2022. Hoạt động chính của PT Era Blue Elektronik là kinh doanh bán lẻ thiết bị di động, thiết bị điện máy, đồ dùng gia đình và các thiết bị, máy móc khác tại Indonesia.

**17. PHẢI TRẢ NGƯỜI BÁN NGẮN HẠN**

	VND	
	Ngày 30 tháng 9 năm 2022	Ngày 31 tháng 12 năm 2021
Công ty Samsung Electronics Việt Nam Thái Nguyên	842.999.163.868	690.614.842.954
Công ty TNHH Panasonic Việt Nam	478.624.916.709	517.558.477.525
Công ty Cổ phần Thế Giới Số	459.902.263.742	693.931.576.158
Công ty TNHH Sản Phẩm Tiêu dùng Toshiba Việt Nam	294.481.247.168	371.491.475.668
Công ty TNHH Apple Việt Nam	248.518.770.499	402.822.187.799
Công ty TNHH Sony Electronics Việt Nam	123.198.928.170	259.545.362.937
Công ty TNHH LG Electronics Việt Nam Hải Phòng	117.486.785.393	496.800.457.769
Công ty Cổ phần Daikin Air Conditioning (Vietnam)	80.961.109.713	108.900.480.406
Khác	7.233.218.069.270	8.638.109.910.518
<b>TỔNG CỘNG</b>	<b>9.879.391.254.532</b>	<b>12.179.774.771.734</b>

THUYẾT MINH BÁO CÁO TÀI CHÍNH HỢP NHẤT GIỮA NIÊN ĐỘ (tiếp theo)  
vào ngày 30 tháng 9 năm 2022 và cho kỳ kế toán chín tháng kết thúc cùng ngày

**18. THUẾ VÀ CÁC KHOẢN PHẢI NỢ NHÀ NƯỚC**

	VND	
	Ngày 30 tháng 9 năm 2022	Ngày 31 tháng 12 năm 2021
Thuế thu nhập doanh nghiệp	743.362.915.557	551.068.847.258
Thuế giá trị gia tăng	143.308.396.108	27.210.700.450
Thuế thu nhập cá nhân	7.275.130.855	115.882.954.963
Khác	-	2.396.530.874
<b>TỔNG CỘNG</b>	<b><u>893.946.442.520</u></b>	<b><u>696.559.033.545</u></b>

**19. CHI PHÍ PHẢI TRẢ NGẮN HẠN**

	VND	
	Ngày 30 tháng 9 năm 2022	Ngày 31 tháng 12 năm 2021
Thưởng nhân viên	1.889.241.007.285	2.849.861.033.700
Lãi vay	240.811.349.914	122.596.766.605
Chi phí hỗ trợ lãi suất	188.642.556.279	274.470.014.569
Các khoản phải trả nhân viên	145.579.040.005	230.504.860.200
Chi phí tiện ích	95.460.677.778	114.816.629.650
Chi phí tiếp thị quảng cáo	93.535.596.346	123.338.521.104
Chi phí vận chuyển	65.692.080.478	75.987.549.996
Chi phí sửa chữa bảo hành	28.209.166.442	41.920.621.429
Khác	82.468.464.800	51.860.383.980
<b>TỔNG CỘNG</b>	<b><u>2.829.639.939.327</u></b>	<b><u>3.885.356.381.233</u></b>

**20. PHẢI TRẢ NGẮN HẠN KHÁC**

	VND	
	Ngày 30 tháng 9 năm 2022	Ngày 31 tháng 12 năm 2021
Thu hộ cước phí	534.595.925.364	235.857.275.467
Nhận ký quỹ	81.787.270.441	72.481.652.003
Phiếu mua hàng	80.505.131.327	78.861.743.005
Bảo hiểm y tế, bảo hiểm xã hội, kinh phí công đoàn	59.383.738.503	58.681.774.975
Thu hộ tiền trả góp	4.297.555.000	1.600.176.000
Khác	55.294.491.798	28.837.315.153
<b>TỔNG CỘNG</b>	<b><u>815.864.112.433</u></b>	<b><u>476.319.936.603</u></b>



## Công ty Cổ phần Đầu tư Thế Giới Di Động

B09a-DN/HN

THUYẾT MINH BÁO CÁO TÀI CHÍNH HỢP NHẤT GIỮA NIÊN ĐỘ (tiếp theo)  
vào ngày 30 tháng 9 năm 2022 và cho kỳ kế toán chín tháng kết thúc cùng ngày

21. VAY	VND		
	Ngày 31 tháng 12 năm 2021	Tăng trong kỳ	Giảm trong kỳ
			Ngày 30 tháng 9 năm 2022
<b>Ngắn hạn</b>	<b>24.647.474.278.786</b>	<b>47.172.907.360.573</b>	<b>(54.963.001.476.168)</b>
Vay ngân hàng	20.747.857.612.137	44.372.302.360.576	(52.194.601.476.168)
Vay ngân hàng dài hạn đến hạn trả	2.768.400.000.000	2.797.200.000.000	(2.768.400.000.000)
Vay trái phiếu thường trong nước đến hạn trả (Thuyết minh số 21.1)	1.131.216.666.649	3.404.999.997	-
<b>Dài hạn</b>	<b>-</b>	<b>5.967.500.000.000</b>	<b>-</b>
Vay ngân hàng	-	5.967.500.000.000	-
<b>TỔNG CỘNG</b>	<b>24.647.474.278.786</b>	<b>53.140.407.360.573</b>	<b>(54.963.001.476.168)</b>
			<b>22.824.880.163.191</b>

## Công ty Cổ phần Đầu tư Thế Giới Di Động

B09a-DN/HN

THUYẾT MINH BÁO CÁO TÀI CHÍNH HỢP NHẤT GIỮA NIÊN ĐỘ (tiếp theo)  
vào ngày 30 tháng 9 năm 2022 và cho kỳ kế toán chín tháng kết thúc cùng ngày

### 21. VAY (Tiếp theo)

#### 21.1 Trái phiếu thường trong nước

Chi tiết các khoản trái phiếu thường trong nước như sau:

Trái chủ	Ngày 30 tháng 9 năm 2022	Lãi suất (%/năm)	Kỳ hạn trả gốc	Mục đích	Tài sản đảm bảo
	VND				
Công ty TNHH Manulife (Việt Nam)	480.000.000.000				
Công ty TNHH Bảo hiểm Nhân thọ Prudential Việt Nam	470.000.000.000				
Công ty TNHH Bảo hiểm Nhân thọ AIA (Việt Nam)	100.000.000.000	6,55	Ngày 17 tháng 11 năm 2022	Bổ sung nhu cầu vốn kinh doanh	Tin chấp
Công ty TNHH Bảo hiểm Nhân thọ Chubb Việt Nam	45.000.000.000				
Công ty TNHH Bảo hiểm Nhân thọ Sun Life Việt Nam	40.000.000.000				
Chi phí phát hành trái phiếu	(378.333.354)				
<b>TỔNG CỘNG</b>	<b>1.134.621.666.646</b>				

Trái phiếu thường trong nước được thu xếp phát hành bởi Ngân hàng TNHH Một Thành Viên Standard Chartered (Việt Nam) và được bảo lãnh bởi Credit Guarantee and Investment Facility - quỹ đầu tư tín thác của Ngân hàng Phát triển Châu Á. Phí bảo lãnh là 1,5%/năm nhằm bổ sung nhu cầu vốn lưu động của Công ty.



## Công ty Cổ phần Đầu tư Thế Giới Di Động

THUYẾT MINH BÁO CÁO TÀI CHÍNH HỢP NHẤT GIỮA NIÊN ĐỘ (tiếp theo)  
vào ngày 30 tháng 9 năm 2022 và cho kỳ kế toán chính tháng kết thúc cùng ngày

### 22. VỐN CHỦ SỞ HỮU

#### 22.1 *Tình hình tăng, giảm nguồn vốn chủ sở hữu*

	Vốn cổ phần	Thặng dư vốn cổ phần	Cổ phiếu quỹ	Chênh lệch tỷ giá	Lợi nhuận sau thuế chưa phân phối	Lợi ích cổ đông không kiểm soát	Tổng cộng
<b>Cho kỳ kế toán chính tháng kết thúc ngày 30 tháng 9 năm 2021</b>							
Ngày 31 tháng 12 năm 2020	4.532.099.870.000	558.110.430.986	(6.040.930.000)	(1.443.756.225)	10.389.683.597.845	-	15.472.409.212.606
Lợi nhuận thuần trong kỳ	-	-	-	-	3.336.383.694.424	-	3.336.383.694.424
Phát hành cổ phiếu ESOP	222.212.100.000	-	6.040.930.000	-	-	-	228.253.030.000
Mua cổ phiếu quỹ	-	-	(1.597.330.000)	-	(2.613.978.712.000)	-	(1.597.330.000)
Chia cổ tức (**)	2.376.342.980.000	-	-	-	-	-	(237.635.732.000)
Chênh lệch tỷ giá	-	-	-	(1.556.133.052)	-	-	(1.556.133.052)
Ngày 30 tháng 9 năm 2021	7.130.654.950.000	558.110.430.986	(1.597.330.000)	(2.999.889.277)	11.112.088.580.269	-	18.796.256.741.978
<b>Cho kỳ kế toán chính tháng kết thúc ngày 30 tháng 9 năm 2022</b>							
Ngày 31 tháng 12 năm 2021	7.130.654.950.000	558.110.430.986	(2.320.000.000)	5.388.425.299	12.674.574.164.065	11.838.029.496	20.378.245.999.846
Lợi nhuận thuần trong kỳ	-	-	-	-	3.480.722.273.836	1.970.047.970	3.482.692.321.806
Phát hành cổ phiếu ESOP	191.909.700.000	-	-	-	-	-	191.909.700.000
Hủy cổ phiếu quỹ	(2.320.000.000)	-	2.320.000.000	-	-	-	(3.274.210.000)
Mua cổ phiếu quỹ	-	-	(3.274.210.000)	-	-	-	-
Chia cổ tức cổ phiếu (ii)	7.318.548.150.000	-	-	-	(7.318.548.150.000)	-	(731.854.815.000)
Chia cổ tức tiền (ii)	-	-	-	-	(731.854.815.000)	-	718.670.000
Góp vốn trong kỳ	-	-	-	-	-	718.670.000	(4.986.055.238)
Chênh lệch tỷ giá	-	-	-	(4.986.055.238)	-	-	-
Ngày 30 tháng 9 năm 2022	14.638.792.800.000	558.110.430.986	(3.274.210.000)	402.370.061	8.104.893.472.901	14.526.747.466	23.313.451.611.414

(i) Vào ngày 4 tháng 4 năm 2022, Công ty đã hoàn thành việc phát hành cổ phiếu phổ thông cho cán bộ chủ chốt của Công ty là 19.190.970 cổ phiếu với mức giá phát hành là 10.000 VND/cổ phiếu từ việc phát hành cổ phiếu mới, theo Nghị quyết Đại hội đồng cổ đông số 01\_2021/NQĐHĐCĐ/TGDĐ, Nghị quyết Hội đồng Quản trị số 02/NQ/HĐQT-2022 về việc phát hành cổ phiếu theo chương trình lựa chọn cho người lao động ("ESOP"). Vào ngày 18 tháng 4 năm 2022, Công ty đã nhận Giấy Chứng nhận Đăng ký Doanh nghiệp thay đổi từ Sở KH &ĐT Tỉnh Bình Dương về việc tăng vốn điều lệ từ 7.130.654.950.000 VND lên 7.322.564.650.000.

(ii) Vào ngày 28 tháng 4 năm 2022, Công ty đã thông qua việc giảm vốn cổ phần bằng cách hủy 232.000 cổ phiếu cổ phiếu quỹ mà Công ty mua lại từ Đại hội đồng cổ đông và Hội đồng Quản trị Công ty đã thông qua việc giảm vốn cổ phần bằng cách hủy 232.000 cổ phiếu cổ phiếu quỹ mà Công ty mua lại từ người lao động đã nghỉ việc với mức mệnh giá là 10.000 VND/cổ phiếu theo Nghị quyết số 01\_2022/NQĐHĐCĐ/TGDĐ ngày 23 tháng 4 năm 2022 và Nghị quyết số 10/NQ/HĐQT-2022 ngày 25 tháng 4 năm 2022, Công ty đã nhận Giấy Chứng nhận Đăng ký Doanh nghiệp thay đổi lần thứ 28 được cấp bởi Sở KH &ĐT Tỉnh Bình Dương cho về việc giảm vốn điều lệ của Công ty từ 7.322.564.650.000 VND xuống 7.320.244.650.000 vào ngày này.



THUYẾT MINH BÁO CÁO TÀI CHÍNH HỢP NHẤT GIỮA NIÊN ĐỘ (tiếp theo)  
vào ngày 30 tháng 9 năm 2022 và cho kỳ kế toán chín tháng kết thúc cùng ngày

**22. VỐN CHỦ SỞ HỮU (tiếp theo)**

**22.1 Tình hình tăng, giảm nguồn vốn chủ sở hữu (tiếp theo)**

- (ii) Theo Nghị quyết Đại hội đồng cổ đông thường niên số 01\_2022/NQĐHĐCĐ/TGDĐ ngày 23 tháng 4 năm 2022 và theo Nghị quyết Hội đồng Quản trị số 11/NQ/HĐQT-2022 ngày 27 tháng 4 năm 2022, Đại hội đồng Cổ đông và Hội đồng Quản trị đã thông qua phương thức chi trả cổ tức bằng tiền với tổng giá trị là 731.854.815.000 và phương thức chi trả cổ tức bằng việc phát hành số lượng 731.854.815 cổ phiếu mới (tương đương tỉ lệ thực hiện 1:1 trên số lượng cổ phiếu đang lưu hành) với mệnh giá là 10.000 VND/cổ phiếu cho các Cổ đông hiện hữu của Công ty, từ lợi nhuận sau thuế chưa phân phối của Công ty tại ngày 31 tháng 12 năm 2021.

Vào ngày 28 tháng 6 năm 2022, Công ty đã hoàn thành việc chi trả cổ tức phù hợp với những Nghị quyết đã nêu trên. Theo đó, vốn cổ phần của Công ty tăng từ 7.320.244.650.000 VND lên 14.638.792.800.000 VND vào ngày này. Vào ngày 15 tháng 7 năm 2022, Công ty đã nhận Giấy Chứng nhận Đăng ký Doanh nghiệp thay đổi lần thứ 29 được cấp bởi Sở KH & ĐT Tỉnh Bình Dương cho về việc tăng vốn điều lệ của Công ty từ 7.320.244.650.000 VND lên 14.638.792.800.000 vào ngày này.

**22.2 Các giao dịch về vốn với các chủ sở hữu**

	VND	
	<i>Cho kỳ kế toán chín tháng kết thúc ngày 30 tháng 9 năm 2022</i>	<i>Cho kỳ kế toán chín tháng kết thúc ngày 30 tháng 9 năm 2021</i>
<b>Vốn đầu tư đã góp của chủ sở hữu</b>		
Số đầu kỳ	7.130.654.950.000	4.532.099.870.000
Phát hành cổ phiếu chia cổ tức	7.318.548.150.000	2.376.342.980.000
Phát hành cổ phiếu theo chương trình ESOP	191.909.700.000	222.212.100.000
Hủy cổ phiếu quỹ	<u>(2.320.000.000)</u>	<u>-</u>
Số cuối kỳ	<u>14.638.792.800.000</u>	<u>7.130.654.950.000</u>

**22.3 Cổ phiếu - cổ phiếu phổ thông**

	Số cổ phiếu	
	<i>Ngày 30 tháng 9 năm 2022</i>	<i>Ngày 31 tháng 12 năm 2021</i>
Cổ phiếu được phép phát hành	1.463.879.280	713.065.495
Cổ phiếu đã phát hành và được góp vốn đầy đủ <i>Cổ phiếu phổ thông</i>	1.463.879.280	713.065.495
Cổ phiếu quỹ <i>Cổ phiếu phổ thông</i>	(327.421)	(232.000)
Cổ phiếu đang lưu hành <i>Cổ phiếu phổ thông</i>	1.463.551.859	712.833.495

Các cổ đông nắm giữ cổ phiếu phổ thông của Công ty được quyền hưởng cổ tức do Công ty công bố. Mỗi cổ phiếu phổ thông với mệnh giá 10.000 VND thể hiện một quyền biểu quyết, không hạn chế.



THUYẾT MINH BÁO CÁO TÀI CHÍNH HỢP NHẤT GIỮA NIÊN ĐỘ (tiếp theo)  
vào ngày 30 tháng 9 năm 2022 và cho kỳ kế toán chín tháng kết thúc cùng ngày

**23. DOANH THU**

**23.1 Doanh thu bán hàng và cung cấp dịch vụ**

	Cho kỳ kế toán chín tháng kết thúc ngày 30 tháng 9 năm 2022	VND Cho kỳ kế toán chín tháng kết thúc ngày 30 tháng 9 năm 2021
<b>Tổng doanh thu</b>	<b>103.844.470.683.852</b>	<b>87.644.244.598.970</b>
<b>Các khoản giảm trừ doanh thu</b>	<b>(1.028.074.245.802)</b>	<b>(824.468.405.299)</b>
Hàng bán bị trả lại	<u>(1.028.074.245.802)</u>	<u>(824.468.405.299)</u>
<b>Doanh thu thuần</b>	<b><u>102.816.396.438.050</u></b>	<b><u>86.819.776.193.671</u></b>

**23.2 Doanh thu tài chính**

	Cho kỳ kế toán chín tháng kết thúc ngày 30 tháng 9 năm 2022	VND Cho kỳ kế toán chín tháng kết thúc ngày 30 tháng 9 năm 2021
Lãi tiền gửi	737.325.539.941	685.977.542.137
Chiết khấu thanh toán	257.842.167.442	189.354.961.105
Lãi chênh lệch tỷ giá hối đoái	5.142.734.782	6.290.119.015
Lãi trái phiếu	1.046.720.985	-
<b>TỔNG CỘNG</b>	<b><u>1.001.357.163.150</u></b>	<b><u>881.622.622.257</u></b>

**24. CHI PHÍ TÀI CHÍNH**

	Cho kỳ kế toán chín tháng kết thúc ngày 30 tháng 9 năm 2022	VND Cho kỳ kế toán chín tháng kết thúc ngày 30 tháng 9 năm 2021
Chi phí lãi vay	1.001.073.625.047	486.521.257.388
Lỗ chênh lệch tỷ giá hối đoái	-	1.802.194.299
<b>TỔNG CỘNG</b>	<b><u>1.001.073.625.047</u></b>	<b><u>488.323.451.687</u></b>

THUYẾT MINH BÁO CÁO TÀI CHÍNH HỢP NHẤT GIỮA NIÊN ĐỘ (tiếp theo)  
vào ngày 30 tháng 9 năm 2022 và cho kỳ kế toán chín tháng kết thúc cùng ngày

**25. CHI PHÍ BÁN HÀNG VÀ CHI PHÍ QUẢN LÝ DOANH NGHIỆP**

	VND	
	<i>Cho kỳ kế toán chín tháng kết thúc ngày 30 tháng 9 năm 2022</i>	<i>Cho kỳ kế toán chín tháng kết thúc ngày 30 tháng 9 năm 2021</i>
<b>Chi phí bán hàng</b>	<b>15.186.512.526.070</b>	<b>13.061.164.939.231</b>
Chi phí dịch vụ mua ngoài	6.371.303.196.000	5.701.853.771.968
Chi phí nhân viên	5.657.448.358.861	4.687.630.254.377
Chi phí khấu hao và hao mòn	2.457.757.781.562	2.031.164.704.590
Khác	700.003.189.647	640.516.208.296
<b>Chi phí quản lý doanh nghiệp</b>	<b>2.055.994.487.746</b>	<b>3.163.800.067.363</b>
Chi phí nhân viên	1.572.562.612.186	2.725.463.208.123
Chi phí dịch vụ mua ngoài	358.493.362.454	328.302.824.296
Chi phí khấu hao và hao mòn	93.767.185.771	82.210.232.200
Khác	31.171.327.335	27.823.802.744
<b>TỔNG CỘNG</b>	<b><u>17.242.507.013.816</u></b>	<b><u>16.224.965.006.594</u></b>

**26. CHI PHÍ KHÁC**

	VND	
	<i>Cho kỳ kế toán chín tháng kết thúc ngày 30 tháng 9 năm 2022</i>	<i>Cho kỳ kế toán chín tháng kết thúc ngày 30 tháng 9 năm 2021</i>
Thanh lý tài sản	487.365.863.373	-
Khác	52.782.419.559	39.421.102.927
<b>TỔNG CỘNG</b>	<b><u>540.148.282.932</u></b>	<b><u>39.421.102.927</u></b>

**27. CHI PHÍ KINH DOANH THEO YẾU TỐ**

	VND	
	<i>Cho kỳ kế toán chín tháng kết thúc ngày 30 tháng 9 năm 2022</i>	<i>Cho kỳ kế toán chín tháng kết thúc ngày 30 tháng 9 năm 2021</i>
Giá vốn hàng bán và dịch vụ cung cấp	79.963.689.727.702	66.562.533.930.732
Chi phí nhân viên	7.230.010.971.047	7.413.093.462.500
Chi phí khấu hao và hao mòn (Thuyết minh số 12, 13 và 15)	3.074.499.736.964	2.123.186.409.130
Khác	6.937.996.305.805	6.688.685.134.964
<b>TỔNG CỘNG</b>	<b><u>97.206.196.741.518</u></b>	<b><u>82.787.498.937.326</u></b>



THUYẾT MINH BÁO CÁO TÀI CHÍNH HỢP NHẤT GIỮA NIÊN ĐỘ (tiếp theo)  
vào ngày 30 tháng 9 năm 2022 và cho kỳ kế toán chín tháng kết thúc cùng ngày

**28. THUẾ THU NHẬP DOANH NGHIỆP**

Thuế suất thuế thu nhập doanh nghiệp (“thuế TNDN”) áp dụng cho Công ty và các công ty con như sau:

- ▶ Thuế suất thuế TNDN áp dụng cho Công ty là 20% thu nhập chịu thuế;
- ▶ Thuế suất thuế TNDN áp dụng cho Công ty TNHH MTV Công nghệ Thông tin Thế Giới Di Động (“CNTT TGDD”), công ty con của Công ty là 10% thu nhập chịu thuế trong mười lăm (15) năm áp dụng đối với thu nhập của dự án đầu tư mới tại Khu Công nghệ cao và áp dụng mức thuế suất phổ thông cho những năm tiếp theo. CNTT TGDD được miễn thuế TNDN trong 4 năm tính từ năm có thu nhập chịu thuế (năm 2019) và được giảm 50% đối với thuế suất thuế TNDN áp dụng cho Công ty trong 9 năm tiếp theo (từ năm 2023 đến năm 2031). Đối với hoạt động khác, thuế suất TNDN bằng 20% thu nhập chịu thuế.

Các báo cáo thuế của Nhóm Công ty sẽ chịu sự kiểm tra của cơ quan thuế. Do việc áp dụng luật và các quy định về thuế có thể được giải thích theo nhiều cách khác nhau, số thuế được trình bày trên báo cáo tài chính hợp nhất giữa niên độ có thể sẽ bị thay đổi theo quyết định cuối cùng của cơ quan thuế.

**28.1 Chi phí thuế TNDN**

	<i>Cho kỳ kế toán chín tháng kết thúc ngày 30 tháng 9 năm 2022</i>	<i>Cho kỳ kế toán chín tháng kết thúc ngày 30 tháng 9 năm 2021</i>
Chi phí thuế TNDN hiện hành	1.598.041.964.302	1.121.683.353.450
Điều chỉnh chi phí thuế TNDN trích thừa các năm trước	<u>(1.599.483.790)</u>	<u>(4.831.209.701)</u>
	1.596.442.480.512	1.116.852.143.749
Chi phí thuế TNDN hoãn lại	<u>43.842.297.119</u>	<u>(33.295.067.542)</u>
<b>TỔNG CỘNG</b>	<b><u>1.640.284.777.631</u></b>	<b><u>1.083.557.076.207</u></b>

Dưới đây là đối chiếu giữa chi phí thuế TNDN và kết quả của lợi nhuận kế toán trước thuế nhân với thuế suất thuế TNDN:

	<i>Cho kỳ kế toán chín tháng kết thúc ngày 30 tháng 9 năm 2022</i>	<i>Cho kỳ kế toán chín tháng kết thúc ngày 30 tháng 9 năm 2021</i>
<b>Tổng lợi nhuận kế toán trước thuế</b>	<b><u>5.122.977.099.437</u></b>	<b><u>4.421.670.620.862</u></b>
Thuế TNDN theo thuế suất 20%	1.024.595.419.887	884.334.124.172
<i>Các khoản điều chỉnh:</i>		
Lỗi từ các công ty con chưa ghi nhận thuế hoãn lại	593.505.081.838	199.755.298.064
Chi phí không được trừ	16.621.825.694	6.063.638.525
Phân bổ lợi thế thương mại	9.208.780.818	9.208.780.818
Điều chỉnh chi phí thuế TNDN trích thừa các năm trước	<u>(1.601.013.153)</u>	<u>(4.831.209.701)</u>
Lỗi chuyển sang từ năm trước	<u>(2.045.317.453)</u>	<u>(2.054.337.324)</u>
Lỗi từ công ty liên kết	-	1.522.419.691
Thuế TNDN được miễn giảm	-	<u>(10.441.638.038)</u>
<b>Chi phí thuế TNDN</b>	<b><u>1.640.284.777.631</u></b>	<b><u>1.083.557.076.207</u></b>

THUYẾT MINH BÁO CÁO TÀI CHÍNH HỢP NHẤT GIỮA NIÊN ĐỘ (tiếp theo)  
vào ngày 30 tháng 9 năm 2022 và cho kỳ kế toán chín tháng kết thúc cùng ngày

**28. THUẾ THU NHẬP DOANH NGHIỆP (tiếp theo)**

**28.2 Thuế TNDN hiện hành**

Thuế TNDN hiện hành phải nộp được xác định dựa trên thu nhập chịu thuế của kỳ hiện hành. Thu nhập chịu thuế của Nhóm Công ty khác với lợi nhuận kế toán được báo cáo trong báo cáo kết quả hoạt động kinh doanh hợp nhất giữa niên độ vì thu nhập chịu thuế không bao gồm các khoản mục thu nhập chịu thuế hay chi phí được trừ cho mục đích tính thuế trong các kỳ khác và cũng không bao gồm các khoản mục không phải chịu thuế hay không được trừ cho mục đích tính thuế. Thuế TNDN hiện hành phải nộp của Nhóm Công ty được tính theo thuế suất đã ban hành đến ngày kết thúc kỳ kế toán.

**28.3 Thuế thu nhập hoãn lại**

Nhóm Công ty đã ghi nhận một số khoản tài sản thuế TNDN hoãn lại và thuế TNDN hoãn lại phải trả với các biến động trong kỳ báo cáo và kỳ trước như sau:

	<i>Bảng cân đối kế toán hợp nhất giữa niên độ</i>		<i>Báo cáo kết quả hoạt động kinh doanh hợp nhất giữa niên độ</i>		VND
	<i>Ngày 30 tháng 9 năm 2022</i>	<i>Ngày 31 tháng 12 năm 2021</i>	<i>Cho kỳ kế toán chín tháng kết ngày 30 tháng 9 năm 2022</i>	<i>Cho kỳ kế toán thứ chín tháng kết ngày 30 tháng 9 năm 2021</i>	
<b>Tài sản thuế thu nhập hoãn lại</b>					
Chi phí phải trả	130.661.805.395	137.643.878.122	(6.982.072.727)	-	
Dự phòng giảm giá hàng tồn kho	88.074.591.182	136.567.304.759	(48.492.713.577)	28.069.631.555	
Lợi nhuận chưa thực hiện	71.183.882.343	60.531.047.922	10.652.834.421	6.938.513.898	
Dự phòng chi phí bảo hành	16.494.552.569	15.455.522.741	1.039.029.828	(1.534.876.596)	
Chênh lệch tỷ giá hối đoái	(88.705.863)	(29.330.799)	(59.375.064)	(178.201.315)	
<b>TỔNG CỘNG</b>	<b>306.326.125.626</b>	<b>350.168.422.745</b>	<b>(43.842.297.119)</b>	<b>33.295.067.542</b>	
<i>(Chi phí) thu nhập thuế TNDN hoãn lại</i>					



THUYẾT MINH BÁO CÁO TÀI CHÍNH HỢP NHẤT GIỮA NIÊN ĐỘ (tiếp theo)  
vào ngày 30 tháng 9 năm 2022 và cho kỳ kế toán chín tháng kết thúc cùng ngày

**28. THUẾ THU NHẬP DOANH NGHIỆP (tiếp theo)**

**28.4 Thuế thu nhập hoãn lại chưa được ghi nhận**

Nhóm Công ty được phép chuyển các khoản lỗ tính thuế sang năm sau để bù trừ với lợi nhuận thu được trong vòng (5) năm năm tính từ năm phát sinh khoản lỗ đó. Chi tiết các khoản lỗ tính thuế ước tính còn lại để chuyển lỗ như sau:

Năm phát sinh	Có thể chuyển lỗ đến năm	Lỗ thuế	Đã chuyển lỗ đến ngày 30 tháng 9 năm 2022	Không được chuyển lỗ	VND
					Chưa chuyển lỗ tại ngày 30 tháng 9 năm 2022
<b>Công ty Cổ phần Thương mại Bách Hóa Xanh</b>					
2016	2021	(*)	54.944.366.695	(54.944.366.695)	-
2017	2022	(*)	144.608.819.275	-	144.608.819.275
2018	2023	(**)	555.577.340.151	-	555.577.340.151
2019	2024	(**)	978.365.755.382	-	978.365.755.382
2020	2025	(**)	1.748.809.011.455	-	1.748.809.011.455
2021	2026	(**)	1.005.808.243.298	-	1.005.808.243.298
2022	2027	(**)	2.246.267.362.431	-	2.246.267.362.431
			<b>6.734.380.898.687</b>	<b>(54.944.366.695)</b>	<b>6.679.436.531.992</b>
<b>MWG (Cambodia) Co., Ltd.</b>					
2017	2022	(**)	9.059.389.204	-	9.059.389.204
2018	2023	(**)	8.753.185.646	-	8.753.185.646
2019	2024	(**)	3.438.115.589	-	3.438.115.589
2020	2025	(**)	65.469.770.143	-	65.469.770.143
2021	2026	(**)	187.340.353.909	-	187.340.353.909
2022	2027	(**)	186.570.366.897	-	186.570.366.897
			<b>460.631.181.388</b>	-	<b>460.631.181.388</b>
<b>Công ty Cổ phần Thế Giới Số Trần Anh</b>					
2018	2023	(**)	46.920.164.130	(46.920.164.130)	-
			<b>7.241.932.244.205</b>	<b>(46.920.164.130)</b>	<b>7.140.067.713.380</b>
<b>TỔNG CỘNG</b>					

(\*) Lỗ thuế theo biên bản quyết toán thuế.

(\*\*) Lỗ thuế ước tính theo tờ khai thuế của Công ty chưa được cơ quan thuế địa phương quyết toán vào ngày lập báo cáo tài chính này.

**29. LÃI TRÊN CỔ PHIẾU**

Nhóm Công ty sử dụng các thông tin sau để tính lãi cơ bản và lãi suy giảm trên cổ phiếu:

	Cho kỳ kế toán chín tháng kết thúc ngày 30 tháng 9 năm 2022	Cho kỳ kế toán chín tháng kết thúc ngày 30 tháng 9 năm 2021
Lợi nhuận thuần phân bổ cho cổ đông sở hữu cổ phiếu phổ thông của Công ty (VND)	3.480.722.273.836	3.336.383.694.424
Số lượng cổ phiếu phổ thông lưu hành bình quân	1.457.777.697	1.439.591.245
Lãi cơ bản và suy giảm trên mỗi cổ phiếu (VND/cổ phiếu)	2.388	2.318

Không có cổ phiếu phổ thông tiềm tàng suy giảm trong kỳ và đến ngày lập báo cáo tài chính hợp nhất giữa niên độ này.

THUYẾT MINH BÁO CÁO TÀI CHÍNH HỢP NHẤT GIỮA NIÊN ĐỘ (tiếp theo)  
vào ngày 30 tháng 9 năm 2022 và cho kỳ kế toán chín tháng kết thúc cùng ngày

**30. GIAO DỊCH VỚI CÁC BÊN LIÊN QUAN**

Danh sách các bên liên quan tại ngày 30 tháng 9 năm 2022 như sau:

<i>Bên liên quan</i>	<i>Mối quan hệ</i>
PT Era Blue Elektronik	Công ty liên doanh
Ông Robert Willett	Thành viên Hội đồng Quản trị

Những giao dịch trọng yếu của Nhóm Công ty với các bên liên quan trong kỳ này và kỳ trước bao gồm:

<i>Bên liên quan</i>	<i>Mối quan hệ</i>	<i>Nội dung nghiệp vụ</i>	<i>VND</i>	
			<i>Cho kỳ kế toán chín tháng kết thúc ngày 30 tháng 9 năm 2022</i>	<i>Cho kỳ kế toán chín tháng kết thúc ngày 30 tháng 9 năm 2021</i>
PT Era Blue Elektronik	Công ty liên doanh	Góp vốn đầu tư	181.034.840.000	-
Ông Robert Willett	Thành viên Hội đồng Quản trị	Chi phí tư vấn	1.669.000.461	1.647.330.207

*Thu nhập của các thành viên Hội đồng Quản trị và Ban Tổng Giám đốc:*

	<i>VND</i>	
	<i>Cho kỳ kế toán chín tháng kết thúc ngày 30 tháng 9 năm 2022</i>	<i>Cho kỳ kế toán chín tháng kết thúc ngày 30 tháng 9 năm 2021</i>
Lương và thưởng	<u>7.155.222.000</u>	<u>7.906.928.000</u>

**31. CAM KẾT THUÊ HOẠT ĐỘNG**

Nhóm Công ty hiện đang thuê văn phòng, cửa hàng và các trung tâm phân phối theo các hợp đồng thuê hoạt động. Vào ngày kết thúc kỳ kế toán, các khoản tiền thuê phải trả trong tương lai theo các hợp đồng thuê hoạt động được trình bày như sau:

	<i>VND</i>	
	<i>Ngày 30 tháng 9 năm 2022</i>	<i>Ngày 31 tháng 12 năm 2021</i>
Đến 1 năm	3.977.072.029.079	3.469.935.155.657
Từ 1 đến 5 năm	13.262.884.829.438	11.982.080.853.098
Trên 5 năm	6.694.674.378.037	6.375.798.916.023
<b>TỔNG CỘNG</b>	<b><u>23.934.631.236.554</u></b>	<b><u>21.827.814.924.778</u></b>



THUYẾT MINH BÁO CÁO TÀI CHÍNH HỢP NHẤT GIỮA NIÊN ĐỘ (tiếp theo)  
vào ngày 30 tháng 9 năm 2022 và cho kỳ kế toán chín tháng kết thúc cùng ngày


**32. SỰ KIỆN QUAN TRỌNG TRONG KỲ**


***Đại dịch Covid-19***


Đại dịch Covid-19 đang dẫn đến sự suy thoái kinh tế và ảnh hưởng tiêu cực đến hầu hết các doanh nghiệp và ngành nghề. Tình hình này dẫn đến các yếu tố không chắc chắn và có thể tác động đến môi trường mà Nhóm Công ty đang hoạt động. Ban Tổng Giám đốc Công ty vẫn đang tiếp tục theo dõi các diễn biến của tình hình, cũng như đánh giá các ảnh hưởng tài chính liên quan đến việc đánh giá tài sản, các khoản dự phòng và công nợ tiềm tàng, và đồng thời sử dụng các ước tính và xét đoán đối với các vấn đề khác nhau, dựa trên các thông tin tin cậy nhất có được đến ngày của báo cáo tài chính hợp nhất giữa niên độ này.


**33. SỰ KIỆN SAU NGÀY KẾT THÚC KỲ KẾ TOÁN**

Không có sự kiện trọng yếu nào phát sinh sau ngày kết thúc kỳ kế toán giữa niên độ yêu cầu phải được điều chỉnh hay trình bày trong báo cáo tài chính hợp nhất giữa niên độ của Công ty.



  
 Lý Trần Kim Ngân  
 Người lập

  
 Vũ Đăng Linh  
 Giám đốc Tài chính

  
 Trần Huy Thanh Tùng  
 Tổng Giám đốc

Ngày 28 tháng 10 năm 2022