

Số: 131/2022/DTD/CBTT

Hà Nam, ngày 28 tháng 10 năm 2022

Kính gửi: Sở Giao dịch Chứng khoán Hà Nội

Thực hiện quy định tại khoản 3, khoản 4 Điều 14 Thông tư số 96/2020/TT-BTC ngày 16/11/2020 của Bộ Tài chính hướng dẫn công bố thông tin trên thị trường chứng khoán, Công ty Cổ phần Đầu tư Phát triển Thành Đạt thực hiện công bố thông tin báo cáo tài chính (BCTC) quý 3/2022 với Sở Giao dịch Chứng khoán Hà Nội như sau:

1. BCTC quý 3/2022

- BCTC quý 3/2022 theo quy định tại khoản 3 Điều 14 Thông tư số 96/2020/TT-BTC gồm:

- BCTC riêng (TCNY không có công ty con và đơn vị kế toán cấp trên có đơn vị trực thuộc);
- BCTC hợp nhất (TCNY có công ty con);
- BCTC tổng hợp (TCNY có đơn vị kế toán trực thuộc tổ chức bộ máy kế toán riêng);

- Các văn bản giải trình phải công bố thông tin cùng với BCTC theo quy định tại khoản 4 Điều 14 Thông tư số 96/2020/TT-BTC gồm:

+ Lợi nhuận sau thuế thu nhập doanh nghiệp tại báo cáo kết quả kinh doanh của kỳ báo cáo có thay đổi từ 10% trở lên so với báo cáo cùng kỳ năm trước?

- Có Không

Văn bản giải trình lợi nhuận thay đổi 10% so với cùng kỳ năm trước:

- Có Không

+ Lợi nhuận sau thuế trong kỳ báo cáo có bị lỗ, chuyển từ lãi ở báo cáo cùng kỳ năm trước sang lỗ ở kỳ này hoặc ngược lại?

- Có Không

Văn bản giải trình lợi nhuận sau thuế trong kỳ lỗ, chuyển từ lãi ở báo cáo cùng kỳ năm trước sang lỗ ở kỳ này hoặc ngược lại:

- Có Không



2. Các giao dịch mua lại doanh nghiệp, bán tài sản (các giao dịch này làm thay đổi hoặc có giá trị đạt tỷ lệ từ 35% tổng tài sản trở lên trong thời gian từ tháng 01/2021 đến thời điểm này nếu có): Không có

- Nội dung giao dịch:
- Đối tác giao dịch:
- Tỷ lệ giao dịch (giá trị giao dịch/ tổng giá trị tài sản của doanh nghiệp căn cứ trên báo cáo tài chính năm gần nhất):
- Ngày hoàn thành giao dịch:

ĐẠI DIỆN TỔ CHỨC
Người đại diện theo pháp luật



TỔNG GIÁM ĐỐC
Trần Việt Đức

BÁO CÁO TÀI CHÍNH RIÊNG QUÝ III NĂM 2022

CÔNG TY CỔ PHẦN ĐẦU TƯ PHÁT TRIỂN THÀNH ĐẠT

CÔNG TY CỔ PHẦN ĐẦU TƯ PHÁT TRIỂN THÀNH ĐẠT

Địa chỉ: Đường Nguyễn Thị Định, phường Thanh Châu, thành phố Phủ Lý, tỉnh Hà Nam

BẢNG CÂN ĐỐI KẾ TOÁN RIÊNG GIỮA NIÊN ĐỘ

Tại ngày 30 tháng 09 năm 2022

Mẫu số B 01a-DN

Đơn vị tính: VND

TÀI SẢN	Mã số	Thuyết minh	30/09/2022	01/01/2022
A. TÀI SẢN NGẮN HẠN	100		267,579,614,866	244,309,995,928
I. Tiền và các khoản tương đương tiền	110	5.1	23,760,896,874	10,797,405,208
1. Tiền	111		23,760,896,874	10,797,405,208
2. Các khoản tương đương tiền	112		-	-
II. Đầu tư tài chính ngắn hạn	120	5.9	5,407,152,783	5,154,868,620
3. Đầu tư nắm giữ đến ngày đáo hạn	123		5,407,152,783	5,154,868,620
III. Các khoản phải thu ngắn hạn	130		121,886,189,846	121,992,363,884
1. Phải thu ngắn hạn của khách hàng	131	5.2	101,896,172,871	108,780,309,053
2. Trả trước cho người bán ngắn hạn	132	5.3	21,167,338,567	14,280,480,642
4. Các khoản phải thu khác	136	5.4	387,134,677	496,030,458
5. Dự phòng phải thu khó đòi (*)	137	5.8	(1,564,456,269)	(1,564,456,269)
IV. Hàng tồn kho	140	5.5	114,106,324,833	105,778,239,777
1. Hàng tồn kho	141		114,106,324,833	105,778,239,777
V. Tài sản ngắn hạn khác	150		2,419,050,530	587,118,439
1. Chi phí trả trước ngắn hạn	151	5.6	590,793,452	587,118,439
2. Thuế GTGT được khấu trừ	152		126,080,000	-
3. Thuế và các khoản khác phải thu Nhà nước	153	5.14	1,702,177,078	-
B. TÀI SẢN DÀI HẠN	200		529,713,518,480	502,181,037,066
I. Các khoản phải thu dài hạn	210		52,348,124,953	41,314,641,969
1. Phải thu dài hạn khác	216	5.4	52,348,124,953	41,314,641,969
II. Tài sản cố định	220		125,652,572,155	130,679,689,441
1. Tài sản cố định hữu hình	221	5.10	125,652,572,155	130,679,689,441
- Nguyên giá	222		218,918,620,851	213,517,265,296
- Giá trị hao mòn lũy kế	223		(93,266,048,696)	(82,837,575,855)
III. Bất động sản đầu tư	230		-	-
IV. Tài sản dở dang dài hạn	240	5.7	27,519,049,439	5,922,572,052
1. Chi phí xây dựng cơ bản dở dang	242		27,519,049,439	5,922,572,052
V. Đầu tư tài chính dài hạn	250	5.9	319,658,161,842	319,658,161,842
1. Đầu tư vào công ty con	251		292,674,900,000	292,674,900,000
2. Đầu tư vào công ty liên kết, liên doanh	252		39,000,000,000	39,000,000,000
3. Dự phòng giảm giá đầu tư tài chính dài hạn (*)	254		(12,016,738,158)	(12,016,738,158)
VI. Tài sản dài hạn khác	260		4,535,610,091	4,605,971,762
1. Chi phí trả trước dài hạn	261	5.6	4,535,610,091	4,605,971,762
TỔNG CỘNG TÀI SẢN	270		797,293,133,346	746,491,032,994

CÔNG TY CỔ PHẦN ĐẦU TƯ PHÁT TRIỂN THÀNH ĐẠT

Địa chỉ: Đường Nguyễn Thị Định, phường Thanh Châu, thành phố Phủ Lý, tỉnh Hà Nam

BẢNG CÂN ĐỐI KẾ TOÁN RIÊNG GIỮA NIÊN ĐỘ (tiếp theo)

Tại ngày 30 tháng 09 năm 2022


Mẫu số B 01a-DN

Đơn vị tính: VND

NGUỒN VỐN	Mã số	Thuyết minh	30/09/2022	01/01/2022
C. NỢ PHẢI TRẢ	300		252,000,174,478	294,797,034,801
I. Nợ ngắn hạn	310		217,212,901,478	259,191,596,801
1. Phải trả người bán ngắn hạn	311	5.12	75,188,715,497	40,626,182,236
2. Người mua trả tiền trước ngắn hạn	312	5.13	83,858,462,040	95,146,617,260
3. Thuế và các khoản phải nộp Nhà nước	313	5.14	3,232,692,945	9,679,315,960
4. Chi phí phải trả ngắn hạn	315	5.15	6,110,362,246	6,641,362,246
5. Phải trả ngắn hạn khác	319	5.16	168,000,000	168,000,000
6. Vay và nợ thuê tài chính ngắn hạn	320	5.11	48,654,668,750	106,930,119,099
II. Nợ dài hạn	330		34,787,273,000	35,605,438,000
1. Phải trả dài hạn khác	337	5.16	24,077,276,000	24,077,276,000
2. Vay và nợ thuê tài chính dài hạn	338	5.11	10,709,997,000	11,528,162,000
D. VỐN CHỦ SỞ HỮU	400		545,292,958,868	451,693,998,193
I. Vốn chủ sở hữu	410	5.17	545,292,958,868	451,693,998,193
1. Vốn góp của chủ sở hữu	411		307,360,250,000	307,360,250,000
- Cổ phiếu phổ thông có quyền biểu quyết	411a		307,360,250,000	307,360,250,000
- Cổ phiếu ưu đãi	411b		-	-
2. Lợi nhuận chưa phân phối	421		237,932,708,868	144,333,748,193
- LNST chưa phân phối lũy kế đến cuối năm trước	421a		144,333,748,193	45,027,117,501
- LNST chưa phân phối năm nay	421b		93,598,960,675	99,306,630,692
II. Nguồn kinh phí và quỹ khác	430		-	-
TỔNG CỘNG NGUỒN VỐN	440		797,293,133,346	746,491,032,994


Hà Nam, ngày 27 tháng 10 năm 2022

NGƯỜI LẬP



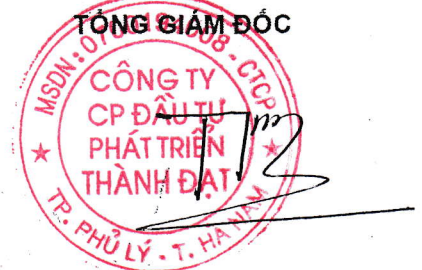
Nguyễn Thanh Tâm

KẾ TOÁN TRƯỞNG



Dương Thị Thu Hiền

TỔNG GIÁM ĐỐC



Trần Việt Đức

CÔNG TY CỔ PHẦN ĐẦU TƯ PHÁT TRIỂN THÀNH ĐẠT

Địa chỉ: Đường Nguyễn Thị Định, phường Thanh Châu, thành phố Phú Lý, tỉnh Hà Nam

BÁO CÁO KẾT QUẢ HOẠT ĐỘNG KINH DOANH RIÊNG GIỮA NIÊN ĐỘ

Quý III năm 2022

Mẫu số B 02a-DN
Đơn vị tính: VND

CHỈ TIÊU	Mã số	Thuyết minh	Quý III		Lũy kế từ đầu năm đến cuối quý này	
			Năm Nay	Quý III	Năm trước	Năm nay
1. Doanh thu bán hàng và cung cấp dịch vụ	01	6.1	23,730,289,642	102,312,577,797	167,739,963,572	248,257,279,146
2. Các khoản giảm trừ doanh thu	02	6.2	-	-	-	-
3. Doanh thu thuần bán hàng và cung cấp dịch vụ	10		23,730,289,642	102,312,577,797	167,739,963,572	248,257,279,146
4. Giá vốn hàng bán	11	6.3	20,179,929,549	95,142,419,556	145,817,225,495	216,761,748,329
5. Lợi nhuận gộp về bán hàng và cung cấp dịch vụ	20		3,550,360,093	7,170,158,241	21,922,738,077	31,495,530,817
6. Doanh thu hoạt động tài chính	21	6.4	94,404,846	81,615,337,321	85,683,257,302	81,957,320,245
7. Chi phí tài chính	22	6.5	563,709,525	475,925,037	2,795,938,599	1,408,156,740
- Trong đó: Chi phí lãi vay	23		563,709,525	475,925,037	2,795,938,599	1,502,538,791
8. Chi phí bán hàng	25		-	-	-	-
9. Chi phí quản lý doanh nghiệp	26	6.7	2,465,862,123	3,313,727,773	7,929,580,142	10,648,018,911
10. Lợi nhuận thuần từ hoạt động kinh doanh	30		615,193,291	84,995,842,752	96,880,476,638	101,396,675,411
11. Thu nhập khác	31		93,200,000	-	296,505,719	150,000,001
12. Chi phí khác	32	6.6	18,100,438	184,784,384	1,219,506,255	701,525,149
13. Lợi nhuận khác	40		75,099,562	(184,784,384)	(923,000,536)	(551,525,148)
14. Tổng lợi nhuận kế toán trước thuế	50		690,292,853	84,811,058,368	95,957,476,102	100,845,150,263
15. Chi phí thuế TNDN hiện hành	51	6.8	138,058,571	658,413,199	2,358,515,427	3,910,346,896
16. Chi phí thuế TNDN hoãn lại	52		-	-	-	-
17. Lợi nhuận sau thuế TNDN	60		552,234,282	84,152,645,169	93,598,960,675	96,934,803,367

NGƯỜI LẬP

KẾ TOÁN TRƯỞNG



Nguyễn Thanh Tâm



Dương Thị Thu Hiền

Hà Nam, ngày 27 tháng 10 năm 2022

TỔNG GIÁM ĐỐC



Trần Việt Đức

CÔNG TY CỔ PHẦN ĐẦU TƯ PHÁT TRIỂN THÀNH ĐẠT

Địa chỉ: Đường Nguyễn Thị Định, phường Thanh Châu, thành phố Phủ Lý, tỉnh Hà Nam

BÁO CÁO LƯU CHUYỂN TIỀN TỆ RIÊNG GIỮA NIÊN ĐỘ

Mẫu số B 03a-DN

Theo phương pháp gián tiếp

Quý III/2022

Đơn vị tính: VND

Chi tiêu	Mã số	Thuyết minh	Lũy kế từ đầu năm đến cuối kỳ này	
			Năm nay	Năm trước
I. Lưu chuyển tiền từ hoạt động kinh doanh				
1. Lợi nhuận trước thuế	01		95,957,476,102	100,845,150,263
2. Điều chỉnh cho các khoản				
- Khấu hao tài sản cố định	02		11,652,391,023	12,825,923,231
- Các khoản dự phòng	03		-	307,624,378
- Lãi lỗ chênh lệch tỷ giá hối đoái do đánh giá lại các khoản mục tiền tệ có gốc ngoại tệ	04		-	-
- Lãi, lỗ từ hoạt động đầu tư	05		(85,168,757,302)	(82,057,320,245)
- Chi phí lãi vay	06		2,795,938,599	1,502,538,791
- Các khoản điều chỉnh khác	07			
3. Lợi nhuận từ hoạt động kinh doanh trước thay đổi vốn lưu động	08		25,237,048,422	33,423,916,418
- Tăng, giảm các khoản phải thu	09		(12,755,566,024)	1,866,447,020
- Tăng, giảm hàng tồn kho	10		(8,328,085,056)	(23,635,046,863)
- Tăng, giảm các khoản phải trả (không kể lãi vay phải trả, thuế thu nhập doanh nghiệp phải nộp)	11		2,296,755,026	(74,153,005,401)
- Tăng, giảm chi phí trả trước	12		66,686,658	(7,131,967,145)
- Tăng, giảm chứng khoán kinh doanh	13		-	-
- Tiền lãi vay đã trả	14		(2,795,938,599)	(1,502,538,791)
- Thuế thu nhập doanh nghiệp đã nộp	15		(2,358,515,427)	(4,407,072,851)
- Tiền thu khác từ hoạt động kinh doanh	16		-	-
- Tiền chi khác cho hoạt động kinh doanh	17		-	-
Lưu chuyển tiền thuần từ hoạt động kinh doanh	20		1,362,385,000	(75,539,267,613)
II. Lưu chuyển tiền từ hoạt động đầu tư				
1. Tiền chi để mua sắm, xây dựng TSCĐ và các tài sản dài hạn khác	21		(15,309,451,124)	(1,698,370,122)
2. Tiền thu từ thanh lý, nhượng bán TSCĐ và các tài sản dài hạn khác	22		573,200,000	100,000,000
3. Tiền chi cho vay, mua các công cụ nợ của đơn vị khác	23		(252,284,163)	(327,770,369)
4. Tiền thu hồi cho vay, bán lại các công cụ nợ của đơn vị khác	24		-	-
5. Tiền chi đầu tư góp vốn vào đơn vị khác	25		-	-
6. Tiền thu hồi đầu tư góp vốn vào đơn vị khác	26		-	-
7. Tiền thu lãi cho vay, cổ tức và lợi nhuận được chia	27		85,683,257,302	81,957,320,245
Lưu chuyển tiền thuần từ hoạt động đầu tư	30		70,694,722,015	80,031,179,754

CÔNG TY CỔ PHẦN ĐẦU TƯ PHÁT TRIỂN THÀNH ĐẠT

Địa chỉ: Đường Nguyễn Thị Định, phường Thanh Châu, thành phố Phủ Lý, tỉnh Hà Nam

BÁO CÁO LƯU CHUYỂN TIỀN TỆ RIÊNG (tiếp theo)

Mẫu số B 03a-DN


Theo phương pháp gián tiếp

Kỳ kế toán kết thúc vào ngày 30 tháng 09 năm 2022

Chỉ tiêu	Mã số	Thuyết minh	Năm nay	Năm trước
III. Lưu chuyển tiền từ hoạt động tài chính				
1. Tiền thu từ phát hành cổ phiếu, nhận vốn góp của chủ sở hữu	31		-	-
2. Tiền chi trả vốn góp cho các chủ sở hữu				
2. mua lại cổ phiếu của doanh nghiệp đã phát hành	32		-	-
3. Tiền vay ngắn hạn, dài hạn nhận được	33		30,014,469,901	47,000,666,250
4. Tiền chi trả nợ gốc vay	34		(89,108,085,250)	(44,786,265,000)
5. Tiền chi trả nợ thuế tài chính	35		-	-
6. Cổ tức, lợi nhuận đã trả cho chủ sở hữu	36		-	(11,321,077,950)
Lưu chuyển tiền thuần từ hoạt động tài chính	40		(59,093,615,349)	(9,106,676,700)
Lưu chuyển tiền thuần trong năm	50		12,963,491,666	(4,614,764,559)
Tiền và tương đương tiền đầu năm	60		10,797,405,208	14,308,238,069
Ảnh hưởng của thay đổi tỷ giá hối đoái quy đổi ngoại tệ	61		-	-
Tiền và tương đương tiền cuối năm	70		23,760,896,874	9,693,473,510

Hà Nam, ngày 27 tháng 10 năm 2022

NGƯỜI LẬP



Nguyễn Thanh Tâm

KẾ TOÁN TRƯỞNG



Dương Thị Thu Hiền



Trần Việt Đức

BẢN THUYẾT MINH BÁO CÁO TÀI CHÍNH RIÊNG GIỮA NIÊN ĐỘ
Quý III năm 2022

Mẫu số B09A-DN

1 ĐẶC ĐIỂM HOẠT ĐỘNG CỦA DOANH NGHIỆP

Hình thức sở hữu vốn:

Công ty Cổ phần Đầu tư Phát triển Thành Đạt được thành lập tại Việt Nam theo Giấy chứng nhận đăng ký kinh doanh số 0700194008 cấp lần đầu ngày 07/05/2001 và được chuyển đổi từ công ty TNHH thành công ty cổ phần theo Giấy chứng nhận đăng ký kinh doanh thay đổi lần thứ 13 ngày 27 tháng 11 năm 2015 do Sở Kế hoạch và Đầu tư tỉnh Hà Nam cấp. Hiện tại, Công ty đang hoạt động kinh doanh theo Giấy chứng nhận đăng ký doanh nghiệp thay đổi lần thứ 22 ngày 17 tháng 08 năm 2021.

Vốn điều lệ theo Giấy chứng nhận đăng ký kinh doanh số 0700194008 thay đổi lần thứ 22 cấp ngày 17 tháng 08 năm 2021 là 307.360.250.000 đồng (Bằng chữ: Ba trăm linh bảy tỷ, ba trăm sáu mươi triệu, hai trăm năm mươi nghìn đồng chẵn./.)

Ngành nghề kinh doanh và hoạt động chính:

Hoạt động chính của Công ty là xây dựng các công trình dân dụng, giao thông, cung cấp nước sạch và bán bê tông thương phẩm.

Ngành nghề kinh doanh như sau:

- Xây dựng nhà các loại;
- Vận tải hàng hóa đường thủy nội địa; Vận tải hàng hóa bằng đường bộ; Bán buôn ô tô và xe có động cơ khác; Kinh doanh bất động sản, quyền sử dụng đất thuộc chủ sở hữu, chủ sử dụng hoặc đi thuê; Cho thuê xe có động cơ; Cho thuê máy móc, thiết bị và đồ dùng hữu hình khác;
- Chuẩn bị mặt bằng; Xây dựng công trình kỹ thuật dân dụng khác. Chi tiết: Xây dựng công trình: dân dụng, công nghiệp, giao thông, thủy lợi, công trình điện có điện áp từ 35 KV trở xuống, xây lắp và chuyển giao trạm cấp nước sinh hoạt, thi công sàn nhà công nghiệp, thi công phòng chống và xử lý môi, một các công trình xây dựng;
- Sản xuất bê tông và các sản phẩm từ xi măng và thạch cao; Sản xuất các cấu kiện kim loại. Chi tiết: Sản xuất và dựng lắp khung nhà vì kèo sắt thép các loại;
- Bán buôn vật liệu, thiết bị lắp đặt khác trong xây dựng; Bán buôn đồ dùng khác cho gia đình. Chi tiết: Mua bán đồ điện gia dụng, hàng điện tử; Bán buôn kim loại và quặng kim loại;
- Bán buôn máy móc, thiết bị và phụ tùng máy khác. Chi tiết: Mua bán máy móc, thiết bị và phụ tùng máy khai khoáng, xây dựng, mua bán máy móc, thiết bị điện, vật liệu điện (máy phát điện, động cơ điện, dây điện và các thiết bị khác dùng trong mạch điện);
- Khai thác, xử lý và cung cấp nước;
- Sản xuất lắp đặt các thiết bị xử lý nước mặt và nước ngầm;
- Vận tải hành khách du lịch, kinh doanh xuất nhập khẩu hàng hóa.

Chu kỳ sản xuất, kinh doanh thông thường:

Chu kỳ sản xuất, kinh doanh thông thường của Công ty được thực hiện trong thời gian không quá 12 tháng.

Cấu trúc doanh nghiệp:

Công ty có trụ sở chính tại đường Nguyễn Thị Định, phường Thanh Châu, thành phố Phủ Lý, tỉnh Hà Nam.

BẢN THUYẾT MINH BÁO CÁO TÀI CHÍNH RIÊNG GIỮA NIÊN ĐỘ
Quý III năm 2022

Mẫu số B09A-DN

TÊN	ĐỊA CHỈ
Công ty có chi nhánh như sau:	
Công ty Đầu tư Phát triển Thành Đạt - Chi nhánh Duy Tiên	Thôn Dỹ Phó, xã Mộc Bắc, huyện Duy Tiên, tỉnh Hà Nam
Công ty có công ty con như sau:	
Công ty Cổ phần Đầu tư Phát triển Hạ tầng Khu công nghiệp Đồng Văn III tỉnh Hà Nam	Đường N1, nhà điều hành KCN hỗ trợ Đồng Văn III, phường Đồng Văn, thị xã Duy Tiên, tỉnh Hà Nam
Công ty TNHH Dịch vụ Thương mại Bến xe Thành Đạt	Bến xe Phủ Lý, phường Liêm Chính, thành phố Phủ Lý, tỉnh Hà Nam
Công ty có các công ty liên kết như sau:	
Công ty Cổ phần Tân Cảng - Đồng Văn Hà Nam	Khu Công nghiệp Đồng Văn III, phường Đồng Văn, thị xã Duy Tiên, tỉnh Hà Nam

2 CƠ SỞ LẬP BÁO CÁO TÀI CHÍNH

Chuẩn mực Kế toán và Chế độ Kế toán

Công ty áp dụng các Chuẩn mực Kế toán Việt Nam, Chế độ Kế toán Doanh nghiệp được ban hành theo Thông tư số 200/2014/TT-BTC ngày 22/12/2014 của Bộ Tài chính, Thông tư số 75/2015/TT-BTC ngày 18/05/2015, Thông tư số 53/2016/TT-BTC ngày 21/03/2016 của Bộ Tài chính sửa đổi, bổ sung một số điều Thông tư số 200/2014/TT-BTC ngày 22/12/2014 hướng dẫn chế độ kế toán doanh nghiệp.

3 NĂM TÀI CHÍNH, ĐƠN VỊ TIỀN TỆ SỬ DỤNG TRONG KẾ TOÁN

Năm tài chính của Công ty bắt đầu từ ngày 01/01 và kết thúc vào ngày 31/12 năm dương lịch.

Đơn vị tiền tệ sử dụng trong kế toán là đồng Việt Nam (VND).

4 TÓM TẮT CÁC CHÍNH SÁCH KẾ TOÁN QUAN TRỌNG

4.1. Ước tính kế toán

Việc lập và trình bày Báo cáo tài chính riêng cho kỳ kế toán kết thúc vào ngày 31/03/2021 của Công ty tuân thủ theo các Chuẩn mực Kế toán Việt Nam, Chế độ Kế toán Doanh nghiệp Việt Nam, yêu cầu Ban Tổng giám đốc phải có những ước tính và giả định ảnh hưởng đến số liệu báo cáo về công nợ, tài sản và việc trình bày các khoản công nợ và tài sản tiềm tàng tại ngày kết thúc kỳ tài chính cũng như các số liệu báo cáo về doanh thu và chi phí trong suốt kỳ tài chính. Kết quả hoạt động kinh doanh thực tế có thể khác với các ước tính, giả định đặt ra.

4.2. Tiền và các khoản tương đương tiền

Tiền bao gồm tiền mặt tại quỹ, các khoản tiền gửi ngân hàng.

4.3. Nợ phải thu

BẢN THUYẾT MINH BÁO CÁO TÀI CHÍNH RIÊNG GIỮA NIÊN ĐỘ
Quý III năm 2022

Mẫu số B09A-DN

Các khoản phải thu trình bày trong Báo cáo tài chính riêng theo giá trị ghi sổ phải thu từ khách hàng của Công ty và các khoản phải thu khác cộng với dự phòng nợ phải thu khó đòi. Tại thời điểm báo cáo, nếu:

- Khoản phải thu có thời gian thu hồi hoặc thanh toán dưới 1 năm (hoặc trong một chu kỳ sản xuất kinh doanh) được phân loại là Tài sản ngắn hạn;
- Khoản phải thu có thời gian thu hồi hoặc thanh toán trên 1 năm (hoặc nhiều hơn một chu kỳ sản xuất kinh doanh) được phân loại là Tài sản dài hạn.

Dự phòng nợ phải thu khó đòi thể hiện phần giá trị dự kiến bị tổn thất do các khoản phải thu không được khách hàng thanh toán phát sinh đối với số dư các khoản phải thu vào ngày kết thúc kỳ tài chính.

Dự phòng nợ phải thu khó đòi được trích lập cho những khoản phải thu đã quá hạn thanh toán từ sáu tháng trở lên hoặc các khoản phải thu mà khách nợ khó có khả năng thanh toán do bị thanh lý, phá sản hay các khó khăn tương tự (không bao gồm những khách hàng đã quá hạn trên nhưng đang tiến hành thanh toán hoặc có cam kết thanh toán trong thời gian tới).

4.4. Hàng tồn kho

Hàng tồn kho được ghi nhận là giá thấp hơn giữa giá gốc và giá trị thuần có thể thực hiện được của hàng tồn kho.

Giá gốc hàng tồn kho bao gồm chi phí mua, chế biến và các chi phí liên quan trực tiếp khác phát sinh để có được hàng tồn kho ở địa điểm và trạng thái sẵn sàng sử dụng.

Giá trị thuần có thể thực hiện được của hàng tồn kho được xác định bằng giá bán ước tính trừ đi các chi phí ước tính để tiêu thụ được hàng tồn kho.

Công ty áp dụng phương pháp kê khai thường xuyên để hạch toán hàng tồn kho với giá trị được xác định theo như sau:

Giá trị hàng tồn kho được xác định theo phương pháp bình quân gia quyền tháng.

4.5. Tài sản cố định và khấu hao tài sản cố định:

Tài sản cố định được phản ánh theo nguyên giá và giá trị hao mòn lũy kế.

Tài sản cố định hữu hình

Nguyên giá tài sản cố định hữu hình bao gồm giá mua và những chi phí có liên quan trực tiếp đến việc đưa tài sản vào trạng thái sẵn sàng sử dụng. Nguyên giá tài sản cố định hữu hình do tự làm, tự xây dựng bao gồm chi phí xây dựng, chi phí sản xuất thực tế phát sinh cộng chi phí lắp đặt và chạy thử. Các chi phí nâng cấp tài sản cố định hữu hình được vốn hóa, ghi tăng nguyên giá tài sản cố định; các chi phí bảo trì, sửa chữa được tính vào kết quả hoạt động kinh doanh trong kỳ. Khi tài sản cố định hữu hình được bán hay thanh lý, nguyên giá và giá trị hao mòn lũy kế được xóa sổ và bất kỳ các khoản lãi lỗ nào phát sinh do thanh lý tài sản cố định hữu hình đều được hạch toán vào kết quả hoạt động kinh doanh.

Khấu hao TSCĐ hữu hình được tính theo phương pháp đường thẳng, áp dụng cho tất cả các tài sản theo tỷ lệ được tính toán để phân bổ nguyên giá trong suốt thời gian ước tính sử dụng và phù hợp với hướng dẫn tại Thông tư số 45/2013/TT-BTC ngày 25/04/2013 của Bộ Tài chính về việc hướng dẫn Chế độ quản lý, sử dụng và trích khấu hao tài sản cố định.

BẢN THUYẾT MINH BÁO CÁO TÀI CHÍNH RIÊNG GIỮA NIÊN ĐỘ
Quý III năm 2022

Mẫu số B09A-DN

Thông tư 147/2016/TT-BTC ngày 13/10/2016 sửa đổi, bổ sung một số điều của Thông tư số 45/2013/TT-BTC và Thông tư 28/2017/TT-BTC ngày 12/04/2017 sửa đổi, bổ sung một số điều của Thông tư số 45/2013/TT-BTC.

Thời gian trích khấu hao tài sản cố định hữu hình của công ty như sau:

Nhà cửa, vật kiến trúc	15 - 30 năm
Máy móc thiết bị	03 - 08 năm
Phương tiện vận tải	06 - 10 năm
Thiết bị văn phòng	05 năm
Tài sản khác	02 - 05 năm

4.6. Các khoản đầu tư tài chính

Nguyên tắc xác định giá trị của các khoản đầu tư vào công ty con được xác định theo giá gốc. Công ty mẹ chỉ hạch toán vào thu nhập trên báo cáo kết quả hoạt động kinh doanh khoản được chia từ lợi nhuận thuần lũy kế của bên nhận đầu tư phát sinh sau ngày đầu tư. Các khoản khác mà Công ty mẹ nhận được ngoài lợi nhuận được chia được coi là phần thu hồi các khoản đầu tư và được ghi nhận là khoản giảm trừ giá gốc khoản đầu tư.

Các khoản đầu tư tài chính dài hạn:

Công ty liên kết là một công ty mà Công ty có ảnh hưởng đáng kể nhưng không phải là công ty con hay công ty liên doanh của Công ty. Ảnh hưởng đáng kể thể hiện ở quyền tham gia vào việc đưa ra các quyết định về chính sách và hoạt động của bên đầu tư nhưng không có ảnh hưởng về mặt kiểm soát hoặc đồng kiểm soát những chính sách này.

4.7. Chi phí trả trước

Chi phí trả trước bao gồm công cụ dụng cụ, giá trị của các tài sản không có đủ tiêu chuẩn là TSCĐ (có giá trị nhỏ hơn 30 triệu đồng), chi phí cấp quyền khai thác mỏ và các chi phí trả trước khác. Chi phí trả trước sẽ được phân bổ dần vào chi phí sản xuất kinh doanh trong thời gian hợp lý kể từ khi phát sinh.

4.8. Nợ phải trả

Các khoản phải trả trình bày trong Báo cáo tài chính theo giá trị ghi sổ phải trả từ khách hàng của Công ty và các khoản phải trả khác và được chi tiết cho từng đối tượng phải trả. Tại thời điểm báo cáo, nếu:

- Khoản phải trả có thời hạn thanh toán dưới 1 năm (hoặc trong một chu kỳ sản xuất kinh doanh) được phân loại là ngắn hạn;
- Khoản phải trả có thời hạn thanh toán trên 1 năm (hoặc nhiều hơn một chu kỳ sản xuất kinh doanh) được phân loại là dài hạn.

4.9. Chi phí phải trả

Chi phí phải trả bao gồm giá trị các khoản chi phí đã được tính vào chi phí hoạt động kinh doanh trong kỳ tài chính, nhưng chưa được thực chi vào thời điểm kết thúc kỳ tài chính, bao gồm: chi phí kiểm toán, chi phí thi công. Khi các chi phí đó phát sinh thực tế, nếu có

BẢN THUYẾT MINH BÁO CÁO TÀI CHÍNH RIÊNG GIỮA NIÊN ĐỘ
Quý III năm 2022

Mẫu số B09A-DN

chênh lệch với số đã trích, kế toán tiến hành ghi bổ sung hoặc ghi giảm chi phí tương ứng với phần chênh lệch.

4.10. Vốn chủ sở hữu

Nguyên tắc ghi nhận vốn góp của chủ sở hữu:

Vốn đầu tư của chủ sở hữu được ghi nhận theo số vốn thực góp của chủ sở hữu.

Lợi nhuận sau thuế chưa phân phối là số lợi nhuận từ các hoạt động của doanh nghiệp sau khi trừ (-) các khoản điều chỉnh do áp dụng hồi tố thay đổi chính sách kế toán và điều chỉnh hồi tố sai sót trọng yếu của các năm trước.

4.11. Doanh thu

Doanh thu được ghi nhận khi kết quả giao dịch được xác định một cách đáng tin cậy và Công ty có khả năng thu được lợi ích kinh tế từ giao dịch này.

- (i) Doanh thu bán hàng được ghi nhận khi phần lớn rủi ro và lợi ích gắn liền với quyền sở hữu hàng hóa đã được chuyển giao cho người mua và hàng hóa đã được giao cho người mua và được chấp nhận của khách hàng.
- (ii) Doanh thu xây dựng được ghi nhận tương ứng với phần công việc đã hoàn thành được khách hàng xác nhận trong kỳ, khi Công ty đảm bảo thu được lợi ích từ hợp đồng xây dựng và chi phí để hoàn thành phần công việc đã hoàn thành tại thời điểm lập Báo cáo tài chính được tính toán một cách đáng tin cậy.
- (iii) Doanh thu cung cấp dịch vụ được ghi nhận khi phần lớn rủi ro và lợi ích đã được chuyển giao cho khách hàng, dịch vụ đã được cung cấp và được khách hàng chấp nhận.
- (iv) Doanh thu hoạt động tài chính bao gồm doanh thu phát sinh từ lãi tiền gửi, lãi tiền cho vay, lãi chênh lệch tỷ giá, và các khoản doanh thu hoạt động tài chính khác. Lãi tiền gửi, lãi tiền vay được xác định trên cơ sở dồn tích, được xác định trên số dư các khoản tiền gửi và lãi suất áp dụng.
- (v) Lãi từ các khoản đầu tư được ghi nhận khi Công ty có quyền nhận khoản lãi.

4.12. Nguyên tắc kế toán giá vốn hàng bán

Giá vốn hàng bán phản ánh giá trị vốn của sản phẩm, hàng hóa, dịch vụ bán ra trong kỳ, đảm bảo nguyên tắc phù hợp với doanh thu ghi nhận trong kỳ.

4.13. Nguyên tắc kế toán Chi phí quản lý doanh nghiệp

Chi phí quản lý doanh nghiệp phản ánh các khoản chi phí quản lý chung của Công ty, gồm các chi phí về tiền lương của bộ phận quản lý doanh nghiệp, bảo hiểm xã hội, bảo hiểm y tế, kinh phí công đoàn, bảo hiểm thất nghiệp của nhân viên quản lý doanh nghiệp, chi phí vật liệu văn phòng, công cụ lao động, khấu hao tài sản cố định dùng cho quản lý doanh nghiệp, tiền thuê đất, thuế môn bài, khoản dự phòng phải thu khó đòi, dịch vụ mua ngoài và chi phí bằng tiền khác

4.14. Thuế

Thuế Giá trị gia tăng (GTGT):

- Thuế suất thuế GTGT đối với hợp đồng xây dựng, bê tông thương phẩm: 10%;
- Thuế suất thuế GTGT đối với dịch vụ cung cấp nước sạch: 5%.

Thuế Thu nhập Doanh nghiệp (TNDN):

BẢN THUYẾT MINH BÁO CÁO TÀI CHÍNH RIÊNG GIỮA NIÊN ĐỘ
Quý III năm 2022

Mẫu số B09A-DN

Công ty phải nộp thuế TNDN với mức thuế suất là 20%

Thuế thu nhập hiện hành là khoản thuế được tính dựa trên thu nhập chịu thuế trong kỳ với thuế suất áp dụng trong kỳ tài chính. Thu nhập chịu thuế chênh lệch so với lợi nhuận kế toán là do điều chỉnh các khoản chênh lệch tạm thời giữa kế toán thuế và kế toán tài chính cũng như điều chỉnh các khoản thu nhập hay chi phí không phải chịu thuế hay không được khấu trừ.

4.15. Bù trừ các công cụ tài chính

Ghi nhận ban đầu

Tài sản tài chính: Tại ngày ghi nhận ban đầu, tài sản tài chính được ghi nhận theo giá gốc cộng các chi phí giao dịch có liên quan trực tiếp đến việc mua sắm tài sản tài chính đó. Tài sản tài chính của Công ty bao gồm tiền, các khoản tương đương tiền, các khoản phải thu khách hàng, phải thu khác, các khoản ký quỹ, các khoản đầu tư tài chính và các công cụ tài chính phái sinh.

Công nợ tài chính: Tại ngày ghi nhận ban đầu, công nợ tài chính được ghi nhận theo giá gốc cộng các chi phí giao dịch có liên quan trực tiếp đến việc phát hành công nợ tài chính đó. Công nợ tài chính của Công ty bao gồm các khoản phải trả người bán, phải trả khác, các khoản chi phí phải trả, các khoản nợ thuê tài chính, các khoản vay và công cụ tài chính phái sinh.

Đánh giá lại sau lần ghi nhận ban đầu

Hiện tại, chưa có quy định về đánh giá lại công cụ tài chính sau ghi nhận ban đầu.

4.16. Các bên liên quan

Việc trình bày mối quan hệ với các bên liên quan và các giao dịch giữa doanh nghiệp với các bên liên quan được thực hiện theo Chuẩn mực kế toán Việt Nam số 26 “Thông tin về các bên liên quan” được ban hành và công bố theo Quyết định số 234/2003/QĐ-BTC ngày 30 tháng 12 năm 2003 của Bộ trưởng Bộ Tài chính và Thông tư 161/2007/TT-BTC “Hướng dẫn thực hiện mười sáu (16) Chuẩn mực kế toán ban hành theo Quyết định số 149/2001/QĐ-BTC ngày 31/12/2001, Quyết định số 165/2002/QĐ-BTC ngày 31/12/2002 và Quyết định số 234/2003/QĐ-BTC ngày 30/12/2003 của Bộ trưởng Bộ Tài chính” ban hành ngày 31/12/2007. Cụ thể:

Các bên liên quan được coi là liên quan nếu một bên có khả năng kiểm soát hoặc có ảnh hưởng đáng kể đối với bên kia trong việc ra quyết định các chính sách tài chính và hoạt động. Các trường hợp được coi là bên liên quan: Các doanh nghiệp - kể cả công ty mẹ, công ty con, công ty liên kết - các cá nhân, trực tiếp hay gián tiếp qua một hoặc nhiều trung gian, có quyền kiểm soát Công ty hoặc chịu sự kiểm soát của Công ty, hoặc cùng chung kiểm soát với Công ty. Các bên liên kết, các cá nhân nào trực tiếp hoặc gián tiếp nắm quyền biểu quyết của Công ty mà có ảnh hưởng đáng kể đối với Công ty, những chức trách quản lý chủ chốt như Giám đốc, viên chức của Công ty, những thành viên thân cận trong gia đình của các cá nhân hoặc các bên liên kết này hoặc những công ty liên kết với các cá nhân này cũng được gọi là bên liên quan.

BẢN THUYẾT MINH BÁO CÁO TÀI CHÍNH RIÊNG GIỮA NIÊN ĐỘ
Quý III năm 2022

Mẫu số B09A-DN

Trong việc xem xét mối quan hệ của từng bên liên quan, bản chất của mối quan hệ được chú ý chứ không phải là hình thức pháp lý.

Giao dịch với các bên liên quan trong kỳ được trình bày ở Thuyết minh Báo cáo tài chính riêng giữa niên độ số 8.6.

CÔNG TY CỔ PHẦN ĐẦU TƯ PHÁT TRIỂN THÀNH ĐẠT

Địa chỉ: Đường Nguyễn Thị Định, phường Thanh Châu, thành phố Phủ Lý, tỉnh Hà Nam

BẢN THUYẾT MINH BÁO CÁO TÀI CHÍNH RIÊNG GIỮA NIÊN ĐỘ (tiếp theo)

Kỳ kế toán kết thúc vào ngày 30 tháng 09 năm 2022

Mẫu số B 09a-DN

Đơn vị tính: VND

5. THÔNG TIN BỔ SUNG CHO CÁC KHOẢN MỤC TRÌNH BÀY TRONG BẢNG CÂN ĐỐI KẾ TOÁN**5.1 Tiền và các khoản tương đương tiền**

	30/09/2022	01/01/2022
Tiền mặt	1,787,371,759	2,406,730,637
Tiền gửi ngân hàng	21,973,525,115	8,390,674,571
Cộng	23,760,896,874	10,797,405,208

5.2 Phải thu khách hàng

	30/09/2022	01/01/2022
a) Phải thu khách hàng ngắn hạn	101,896,172,871	108,780,309,053
Phải thu khách hàng trong nước (chi tiết chiếm từ 10% trở lên trên tổng khoản phải thu)	49,666,987,550	55,350,384,700
- Ban QLDA Xây dựng Thành phố Phủ Lý - Cụm CN Kiện Khê I	35,153,261,000	41,900,000,000
- Công ty Cổ phần Đầu tư Phát triển Hạ tầng KCN Đồng Văn III tỉnh Hà Nam	5,587,064,150	-
- Công ty TNHH Phát triển Xây dựng Việt Nam Kiến Hưng	8,926,662,400	13,450,384,700
Phải thu khách hàng khác	52,229,185,321	53,429,924,353
Cộng	101,896,172,871	108,780,309,053

b) Phải thu khách hàng dài hạn**c) Phải thu của khách hàng ngắn hạn là các bên liên quan**

- Công ty TNHH Thương mại Dịch vụ Bến xe Thành Đạt	1,683,688,859	1,316,748,112
- Công ty Cổ phần Đầu tư Phát triển Hạ tầng Khu công nghiệp Đồng Văn III tỉnh Hà Nam	5,587,064,150	-
Cộng	7,270,753,009	1,316,748,112

5.3 Trả trước cho người bán ngắn hạn

	30/09/2022	01/01/2022
- Công ty TNHH TM & XD Sơn Huyền	879,348,185	8,999,999,900
- Công ty TNHH Nền móng bê tông Hùng Dũng	6,236,953,152	-
- Các công ty khác	14,051,037,230	5,280,480,742
Cộng	21,167,338,567	14,280,480,642

5.4 Phải thu khác

	30/09/2022		01/01/2022	
	Giá trị	Dự phòng	Giá trị	Dự phòng
a) Ngắn hạn	387,134,677	-	496,030,458	-
- Phải thu khác	387,134,677	-	496,030,458	-
b) Dài hạn	52,348,124,953	-	41,314,641,969	-
- Phải thu dài hạn khác	51,785,030,584	-	40,751,547,600	-
+ Tổng Công ty Phát triển Nhà và Đô thị Nam Hà Nội (i)	30,774,529,600	-	29,462,293,600	-
+ Trung tâm phát triển quỹ đất thành phố Phủ Lý (ii)	13,525,186,400	-	4,000,000,000	-
+ Trung tâm phát triển quỹ đất thị xã Duy Tiên (iii)	7,289,254,000	-	7,289,254,000	-
+ Các đối tượng khác	196,060,584	-	-	-
- Cầm cố, thế chấp, ký quỹ, ký cược	563,094,369	-	563,094,369	-
Cộng	52,735,259,630	-	41,810,672,427	-

c) Phải thu khác là các bên liên quan

(i) Thỏa thuận liên danh ngày 05/07/2018 giữa Công ty Cổ phần Đầu tư Phát triển Thành Đạt và Tổng Công ty Đầu tư Phát triển Nhà và Đô thị Nam Hà Nội về việc thực hiện dự án đầu tư xây dựng tuyến đường nối từ nút giao ngã ba Hòa Mạc đến đường ĐH-05 (từ Km0+00 đến Km2+560,41).

CÔNG TY CỔ PHẦN ĐẦU TƯ PHÁT TRIỂN THÀNH ĐẠT

Địa chỉ: Đường Nguyễn Thị Định, phường Thanh Châu, thành phố Phủ Lý, tỉnh Hà Nam

BẢN THUYẾT MINH BÁO CÁO TÀI CHÍNH RIÊNG GIỮA NIÊN ĐỘ (tiếp theo)

Kỳ kế toán kết thúc vào ngày 30 tháng 09 năm 2022

Mẫu số B 09a-DN

Đơn vị tính: VND

(ii) Là khoản ứng trước cho Trung tâm phát triển quỹ đất thành phố Phủ Lý để bồi thường hỗ trợ giải phóng mặt bằng dự án "Đầu tư xây dựng hạ tầng kỹ thuật khu thương mại, dịch vụ và nhà ở Thành Đạt tại xã Liêm Tuyền và xã Liêm Tiết, thành phố Phủ Lý, tỉnh Hà Nam".

(iii) Là khoản ứng trước cho Trung tâm phát triển quỹ đất thị xã Duy Tiên để bồi thường giải phóng mặt bằng dự án "Đầu tư xây dựng Cảng Yên Lệnh Bắc tại địa bàn xã Chuyên Ngoại, thị xã Duy Tiên, tỉnh Hà Nam".

CÔNG TY CỔ PHẦN ĐẦU TƯ PHÁT TRIỂN THÀNH ĐẠT

Địa chỉ: Đường Nguyễn Thị Định, phường Thanh Châu, thành phố Phủ Lý, tỉnh Hà Nam

BẢN THUYẾT MINH BÁO CÁO TÀI CHÍNH RIÊNG GIỮA NIÊN ĐỘ (tiếp theo)

Kỳ kế toán kết thúc vào ngày 30 tháng 09 năm 2022

Mẫu số B 09a-DN

Đơn vị tính: VND

5.5 Hàng tồn kho

	30/09/2022		01/01/2022	
	Giá gốc	Dự phòng	Giá gốc	Dự phòng
Nguyên vật liệu	9,638,585,133	-	11,442,748,893	-
Chi phí SXKD dở dang	103,239,796,313	-	92,838,210,097	-
Thành phẩm nhập kho	1,227,943,387	-	1,497,280,787	-
Cộng	114,106,324,833	-	105,778,239,777	-

5.6 Chi phí trả trước

	30/09/2022	01/01/2022
a) Ngắn hạn	590,793,452	587,118,439
- Chi phí công cụ dụng cụ xuất dùng	590,793,452	587,118,439
b) Dài hạn	4,535,610,091	4,605,971,762
- Chi phí trả trước dài hạn khác	4,535,610,091	4,605,971,762
Cộng	5,126,403,543	5,193,090,201

5.7 Tài sản dở dang dài hạn**a) Chi phí sản xuất, kinh doanh dở dang dài hạn****b) Xây dựng cơ bản dở dang****Xây dựng cơ bản**

- Dự án Cảng Yên Lệnh

- Dự án Trung tâm thương mại Liêm Tuyên

- Dự án xây dựng Gara ô tô

Cộng

	30/09/2022	01/01/2022
27,519,049,439	5,922,572,052	
25,005,546,898	4,094,310,415	
1,769,677,268	1,084,436,364	
743,825,273	743,825,273	
27,519,049,439	5,922,572,052	

CÔNG TY CỔ PHẦN ĐẦU TƯ PHÁT TRIỂN THÀNH ĐẠT

Địa chỉ: Đường Nguyễn Thị Định, phường Thanh Châu, thành phố Phú Lý, tỉnh Hà Nam

BẢN THUYẾT MINH BÁO CÁO TÀI CHÍNH RIÊNG GIỮA NIÊN ĐỘ (tiếp theo)

Kỳ kế toán kết thúc vào ngày 30 tháng 09 năm 2022

5.9 Các khoản đầu tư tài chính

Mẫu số B 09a-DN

Đơn vị tính : VND

	30/09/2022		01/01/2022		
	Giá gốc	Giá trị hợp lý (*)	Dự phòng	Giá trị hợp lý (*)	Dự phòng
a) Chứng khoán kinh doanh					
b) Đầu tư nắm giữ đến ngày đáo hạn					
Tiền gửi có kỳ hạn 12 tháng (i)	5,407,152,783	5,407,152,783	-	5,154,868,620	-
- Ngân hàng TMCP Công thương Việt Nam - Chi nhánh Hà Nam	5,407,152,783	5,407,152,783	-	5,154,868,620	-
- Ngân hàng TMCP Đầu tư và Phát triển Việt Nam - Chi nhánh Hà Nam	5,105,234,450	5,105,234,450	-	4,866,763,060	-
- Ngân hàng TMCP Đầu tư và Phát triển Việt Nam - Chi nhánh Hà Nam	301,918,333	301,918,333	-	288,105,560	-
c) Đầu tư góp vốn vào đơn vị khác					
- Đầu tư vào Công ty con	331,674,900,000	(*)	(12,016,738,158)	(*)	(12,016,738,158)
+ Công ty Cổ phần Đầu tư Phát triển Hạ tầng Khu Công nghiệp Đồng Văn III tỉnh Hà Nam-tỷ lệ sở hữu 65% (ii)	292,674,900,000	(*)	-	292,674,900,000	-
+ Công ty TNHH Dịch vụ Thương mại Bến xe Thành Đạt-Tỷ lệ sở hữu 100% (iii)	#####	(*)	-	#####	(*)
- Đầu tư vào Công ty liên kết	65,000,000,000	(*)	-	65,000,000,000	-
+ Công ty Cổ phần Tân Cảng - Đồng Văn Hà Nam - tỷ lệ sở hữu 39%	39,000,000,000	(*)	(12,016,738,158)	39,000,000,000	(12,016,738,158)
Cộng	337,082,052,783	(*)	(12,016,738,158)	336,829,768,620	(12,016,738,158)

(i) Tiền gửi có kỳ hạn 12 tháng mở tại Ngân hàng TMCP Công thương Việt Nam - Chi nhánh Hà Nam ngày 05/03/2019 số tiền gốc là 4.866.763.060 VND và lãi nhập gốc trong kỳ là 238.471.390 VND.

(ii) Tiền gửi có kỳ hạn 12 tháng mở tại Ngân hàng TMCP Đầu tư và Phát triển Việt Nam - Chi nhánh Hà Nam ngày 18/01/2019 số tiền gốc là 288.105.560 VND, lãi nhập gốc trong kỳ là 13.812.773 VND.

Tóm tắt tình hình hoạt động kinh doanh của công ty con trong kỳ:

- Công ty TNHH Dịch vụ Thương mại Bến xe Thành Đạt hoạt động chủ yếu trong lĩnh vực: kinh doanh dịch vụ bến xe, bán lẻ xăng dầu các loại...
- Công ty Cổ phần Đầu tư Phát triển Hạ tầng Khu Công nghiệp Đồng Văn III tỉnh Hà Nam hoạt động chủ yếu trong lĩnh vực: cho thuê cơ sở hạ tầng khu công nghiệp, cung cấp dịch vụ quản lý hạ tầng khu công nghiệp.

Tóm tắt tình hình hoạt động kinh doanh của công ty liên kết trong kỳ:

- (iii) Công ty Cổ phần Tân Cảng - Đồng Văn Hà Nam hoạt động chủ yếu trong lĩnh vực: kinh doanh vận tải đường bộ, dịch vụ hải quan, cước tàu nội địa, cước tàu quốc tế...

Các giao dịch của yếu của Công ty với các công ty con trong kỳ:

Trong năm, Công ty Cổ phần Đầu tư Phát triển Thành Đạt thực hiện xây dựng cơ sở hạ tầng cho Công ty Cổ phần Đầu tư Phát triển Hạ tầng Khu công nghiệp Đồng Văn III tỉnh Hà Nam và Công ty TNHH Dịch vụ Thương mại Bến Xe Thành Đạt cung cấp xăng, dầu cho Công ty Cổ phần Đầu tư Phát triển Thành Đạt.

CÔNG TY CỔ PHẦN ĐẦU TƯ PHÁT TRIỂN THÀNH ĐẠT

Địa chỉ: Đường Nguyễn Thị Định, phường Thanh Châu, thành phố Phủ Lý, tỉnh Hà Nam

Mẫu số B 09a-DN

Đơn vị tính: VND

BẢN THUYẾT MINH BÁO CÁO TÀI CHÍNH RIÊNG GIỮA NIÊN ĐỘ (tiếp theo)

Kỳ kế toán kết thúc vào ngày 30 tháng 09 năm 2022

5.10 Tăng, giảm tài sản cố định hữu hình

Khoản mục	Nhà cửa vật kiến trúc	Máy móc thiết bị	Phương tiện vận tải	Thiết bị dụng cụ quản lý	TSCĐ khác	Cộng
I. Nguyên giá						213,517,265,296
Số dư đầu năm	72,061,185,671	98,327,181,745	38,156,479,212	848,685,454	4,123,733,214	213,517,265,296
Tăng trong kỳ	-	1,851,851,852	5,861,121,885	-	-	7,712,973,737
- Mua trong kỳ	-	1,851,851,852	5,861,121,885	-	-	7,712,973,737
- Tặng khác	-	-	-	-	-	-
Giảm trong kỳ	-	-	(2,311,618,182)	-	-	(2,311,618,182)
- Thanh lý, nhượng bán	-	-	(2,311,618,182)	-	-	(2,311,618,182)
- Giảm khác	-	-	-	-	-	-
Số dư cuối kỳ	72,061,185,671	100,179,033,597	46,329,219,279	848,685,454	4,123,733,214	218,918,620,851
II. Giá trị hao mòn lũy kế						82,837,575,855
Số dư đầu năm	7,049,328,380	47,989,035,217	22,886,768,336	788,710,708	4,123,733,214	82,837,575,855
Tăng trong kỳ	1,898,890,935	6,447,312,480	3,284,596,698	21,590,910	-	11,652,391,023
- Số khấu hao trong kỳ	1,898,890,935	6,447,312,480	3,284,596,698	21,590,910	-	11,652,391,023
- Tặng khác	-	-	-	-	-	-
Giảm trong kỳ	-	-	(1,223,918,182)	-	-	(1,223,918,182)
- Thanh lý, nhượng bán	-	-	(1,223,918,182)	-	-	(1,223,918,182)
- Giảm khác	-	-	-	-	-	-
Số dư cuối kỳ	8,948,219,315	54,436,347,697	24,947,446,852	810,301,618	4,123,733,214	93,266,048,696
III. Giá trị còn lại						130,679,689,441
1. Tại ngày đầu năm	65,011,857,291	50,338,146,528	15,269,710,876	59,974,746	-	130,679,689,441
2. Tại ngày cuối kỳ	63,112,966,356	45,742,685,900	21,381,772,427	38,383,836	-	125,652,572,155

CÔNG TY CỔ PHẦN ĐẦU TƯ PHÁT TRIỂN THÀNH ĐẠT

Địa chỉ: Đường Nguyễn Thị Định, phường Thanh Châu, thành phố Phủ Lý, tỉnh Hà Nam

BẢN THUYẾT MINH BÁO CÁO TÀI CHÍNH RIÊNG GIỮA NIÊN ĐỘ (tiếp theo)

Kỳ kế toán kết thúc vào ngày 30 tháng 09 năm 2022

Mẫu số B 09a-DN

Đơn vị tính: VND

5.11 Vay và nợ thuế tài chính

	30/09/2022		01/01/2022			
	Giá trị	Số có khả năng trả nợ	Tăng trong kỳ	Giảm trong kỳ	Giá trị	Số có khả năng trả nợ
a) Vay ngắn hạn	48,654,668,750	48,654,668,750	30,644,469,901	88,919,920,250	106,930,119,099	106,930,119,099
Vay ngân hàng VND	36,814,668,750	36,814,668,750	2,014,469,901	31,289,920,250	66,090,119,099	66,090,119,099
- Ngân hàng TMCP Công thương Việt Nam - CN Hà Nam	-	-	-	17,289,254,000	17,289,254,000	17,289,254,000
- Ngân hàng TMCP Ngoại thương Việt Nam - CN Hà Nam	21,814,668,750	21,814,668,750	2,014,469,901	4,000,666,250	23,800,865,099	23,800,865,099
- Ngân hàng Đầu tư và Phát triển Việt Nam	15,000,000,000	15,000,000,000	-	10,000,000,000	25,000,000,000	25,000,000,000
Vay cá nhân và tổ chức khác	11,000,000,000	11,000,000,000	28,000,000,000	57,000,000,000	40,000,000,000	40,000,000,000
- Vũ Đức Quý	-	-	10,000,000,000	15,000,000,000	5,000,000,000	5,000,000,000
- Đinh Thị Phương Thảo	-	-	12,000,000,000	18,000,000,000	6,000,000,000	6,000,000,000
- Dương Thị Thu Hiền	-	-	-	7,000,000,000	7,000,000,000	7,000,000,000
- Nguyễn Thị Tuyết	-	-	5,000,000,000	10,000,000,000	5,000,000,000	5,000,000,000
- Nguyễn Thị Kim Chung	-	-	-	7,000,000,000	7,000,000,000	7,000,000,000
- Nguyễn Huy Cường	1,000,000,000	1,000,000,000	1,000,000,000	-	-	-
- Công ty Cổ phần Thương mại Xây dựng Trí Dũng	10,000,000,000	10,000,000,000	-	-	10,000,000,000	10,000,000,000
Vay dài hạn đến hạn trả	840,000,000	840,000,000	630,000,000	630,000,000	840,000,000	840,000,000
- Ngân hàng TMCP Ngoại thương Việt Nam - CN Hà Nam	840,000,000	840,000,000	630,000,000	630,000,000	840,000,000	840,000,000
b) Vay dài hạn	10,709,997,000	10,709,997,000	-	818,165,000	11,528,162,000	11,528,162,000
- Ngân hàng TMCP Ngoại thương Việt Nam - CN Hà Nam	1,330,000,000	1,330,000,000	-	630,000,000	1,960,000,000	1,960,000,000
- Vốn vay do UBND tỉnh Hà Nam vay lại từ Chính phủ	9,379,997,000	9,379,997,000	-	188,165,000	9,568,162,000	9,568,162,000

CÔNG TY CỔ PHẦN ĐẦU TƯ PHÁT TRIỂN THÀNH ĐẠT

Địa chỉ: Đường Nguyễn Thị Định, phường Thanh Châu, thành phố Phủ Lý, tỉnh Hà Nam

BẢN THUYẾT MINH BÁO CÁO TÀI CHÍNH RIÊNG GIỮA NIÊN ĐỘ (tiếp theo)

Ký kế toán kết thúc vào ngày 30 tháng 09 năm 2022

Mẫu số B 09a-DN

Cộng	59,364,665,750	59,364,665,750	30,644,469,901	89,738,085,250	118,458,281,099	118,458,281,099
Vay và nợ thuê tài chính là bên liên quan						
- Công ty Cổ phần Thương mại Xây dựng Trí Dũng	10,000,000,000	10,000,000,000	-	-	10,000,000,000	10,000,000,000
- Ông Nguyễn Huy Cương	1,000,000,000	1,000,000,000	1,000,000,000	-	-	-
Cộng	11,000,000,000	11,000,000,000	1,000,000,000	-	10,000,000,000	10,000,000,000

Chi tiết các khoản vay như sau:

- (1) Hợp đồng cho vay từng lần số 01/2021-HĐCVTL/NHCT384-THANHDAT ngày 05/08/2021 giữa Công ty và Ngân hàng TMCP Công thương Việt Nam - Chi nhánh Hà Nam, tổng hạn mức 10.000.000.000 đồng, thời hạn vay 12 tháng, lãi suất quy định cụ thể trên từng giấy nhận nợ, mục đích vay: thanh toán các chi phí thực hiện thi công công trình theo hợp đồng kinh tế số 25/HĐKT-HAPDIC ngày 06/09/2020 với Công ty Cổ phần Đầu tư Phát triển Hạ tầng Khu công nghiệp Đồng Văn III tỉnh Hà Nam, tài sản đảm bảo là các sổ tiền gửi tiết kiệm của bà Nguyễn Thanh Tâm.
- (1) Hợp đồng cho vay từng lần số 02/2021-HĐCVTL/NHCT384-THANHDAT ngày 25/08/2021 giữa Công ty và Ngân hàng TMCP Công thương Việt Nam - Chi nhánh Hà Nam, tổng hạn mức 10.000.000.000 đồng, thời hạn vay 12 tháng, lãi suất quy định cụ thể trên từng giấy nhận nợ, mục đích vay: thanh toán các chi phí thực hiện công tác giải phóng mặt bằng theo hợp đồng số 35/2020/HĐ-GPMB ngày 02/12/2020 với Trung tâm phát triển quỹ đất thị xã Duy Tiên, tài sản đảm bảo là các sổ tiền gửi tiết kiệm của bà Nguyễn Thanh Tâm.
- (2) Hợp đồng cho vay theo hạn mức số 162/20/HĐHM/5C92 ngày 12/05/2020 và hợp đồng sửa đổi bổ sung số 01 ngày 12/03/2021 giữa Công ty và Ngân hàng TMCP Ngoại thương Việt Nam - CN Hà Nam, tổng hạn mức 21.150.000.000 đồng, thời hạn vay 12 tháng, lãi suất quy định cụ thể trên từng giấy nhận nợ, mục đích vay: thanh toán chi phí ngân hàng phục vụ hoạt động sản xuất kinh doanh, tài sản đảm bảo là bất động sản của vợ chồng ông Nguyễn Quang Trí - bà Nguyễn Thanh Tâm.
- (2) Hợp đồng cho vay theo hạn mức số 325/21/HĐHM/NG71 ngày 11/06/2021 giữa Công ty và Ngân hàng TMCP Ngoại thương Việt Nam - CN Hà Nam, tổng hạn mức 26.000.000.000 đồng, thời hạn duy trì hạn mức 12 tháng, thời hạn vay tối đa 12 tháng, lãi suất vay quy định cụ thể trên từng giấy nhận nợ, mục đích vay: tài trợ các nhu cầu tín dụng ngắn hạn hợp pháp, hợp lý, hợp lệ phục vụ hoạt động sản xuất kinh doanh của công ty, tài sản đảm bảo là các sổ tiết kiệm của vợ chồng ông Nguyễn Quang Trí - bà Nguyễn Thanh Tâm, vợ chồng ông Nguyễn Huy Cương - bà Phạm Thị Loan và quyền sử dụng đất của vợ chồng ông Nguyễn Quang Trí - bà Nguyễn Thanh Tâm.
- (3) Hợp đồng tín dụng hạn mức số 06/2021/432110/HĐTD ngày 18/05/2021 giữa Công ty và Ngân hàng TMCP Đầu tư và Phát triển Việt Nam - CN Hà Nam, tổng hạn mức 40.000.000.000 đồng, thời hạn vay và lãi suất quy định cụ thể trên từng giấy nhận nợ, mục đích vay: bổ sung vốn lưu động, bảo lãnh, tài sản đảm bảo là thẻ tiết kiệm thuộc sở hữu của bà Nguyễn Thanh Tâm.
- (4) Vay cá nhân và Công ty Cổ phần Xây dựng Thương mại Trí Dũng là các hợp đồng vay có thời hạn 12 tháng, không lãi suất và không có tài sản thế chấp.
- (5) Hợp đồng cho vay từng lần trung dài hạn 138/20/HĐHM/5C92 ngày 28/04/2020 giữa Công ty và Ngân hàng TMCP Ngoại thương Việt Nam - CN Hà Nam, tổng số tiền cho vay là : 4.200.000.000 đồng, thời hạn vay 60 tháng, lãi suất quy định theo từng thời kỳ, mục đích vay: thanh toán chi phí mua xe ben tự đổ Howo theo hợp đồng kinh tế số 0015/20200401/VUDV/HĐKT-109 ngày 01/04/2020 giữa Công ty và Công ty Cổ phần Đầu tư Phát triển máy Việt Nam, tài sản đảm bảo là 5 xe ô tô ben tự đổ Howo.

CÔNG TY CỔ PHẦN ĐẦU TƯ PHÁT TRIỂN THÀNH ĐẠT

Địa chỉ: Đường Nguyễn Thị Định, phường Thanh Châu, thành phố Phủ Lý, tỉnh Hà Nam

BẢN THUYẾT MINH BÁO CÁO TÀI CHÍNH RIÊNG GIỮA NIÊN ĐỘ (tiếp theo)

Kỳ kế toán kết thúc vào ngày 30 tháng 09 năm 2022

Mẫu số B 09a-DN

Đơn vị tính: VND

5.12 Phải trả người bán	30/09/2022		01/01/2022	
	Giá trị	Số có khả năng trả nợ	Giá trị	Số có khả năng trả nợ
a) Các khoản phải trả người bán ngắn hạn	75,188,715,497	75,188,715,497	40,626,182,236	40,626,182,236
Các khoản phải trả người bán chiếm từ 10% trở lên	35,863,755,935	35,863,755,935	18,829,302,795	18,829,302,795
- Công ty TNHH Huấn Thu	15,511,894,000	15,511,894,000	3,500,000,000	3,500,000,000
- Công ty TNHH Xuân Trường	5,972,875,000	5,972,875,000	3,686,601,250	3,686,601,250
- Công ty TNHH Phong Dân	6,500,000,000	6,500,000,000	6,000,000,000	6,000,000,000
- Công ty TNHH Dịch vụ Thương mại Bến xe Thành Đạt	640,488,935	640,488,935	4,642,701,545	4,642,701,545
- Công ty TNHH Thương mại Hà Hiệu	7,238,498,000	7,238,498,000	1,000,000,000	1,000,000,000
Các khoản phải trả người bán khác	39,324,959,562	39,324,959,562	21,796,879,441	21,796,879,441
Cộng	75,188,715,497	75,188,715,497	40,626,182,236	40,626,182,236
b) Các khoản phải trả người bán dài hạn				
c) Phải trả người bán là các bên liên quan				
- Công ty TNHH Dịch vụ Thương mại Bến xe Thành Đạt	640,488,935	640,488,935	4,642,701,545	4,642,701,545
Cộng	640,488,935	640,488,935	4,642,701,545	4,642,701,545

5.13 Người mua trả tiền trước

	30/09/2022	01/01/2022
a) Người mua trả tiền trước ngắn hạn		
- Cơ sở II Bệnh viện Bạch Mai - HTKT	28,618,399,800	28,618,399,800
- Cơ sở II Bệnh viện Hữu nghị Việt Đức - HTKT	50,798,017,600	50,798,017,600
- Công ty Cổ phần Đầu tư Phát triển Hạ tầng KCN Đồng Văn III tỉnh Hà Nam	-	9,412,935,850
- Các khoản người mua trả tiền trước khác	4,442,044,640	6,317,264,010
Cộng	83,858,462,040	95,146,617,260
b) Người mua trả tiền trước là các bên liên quan		
- Công ty Cổ phần Đầu tư Phát triển Hạ tầng KCN Đồng Văn III tỉnh Hà Nam	-	9,412,935,850

5.14 Thuế và các khoản phải nộp Nhà nước

	01/01/2022	Số phải nộp trong kỳ	Số đã thực nộp/bù trừ trong kỳ	30/09/2022
a) Phải nộp				
- Thuế GTGT	2,859,591,646	15,833,884,845	18,693,476,491	-
- Thuế TNDN	3,380,797,650	2,358,515,427	2,696,424,844	3,042,888,233
- Thuế TNCN	1,024,787,475	835,744	1,025,623,219	-
- Thuế bảo vệ môi trường và các loại thuế khác	94,287,517	193,738,260	194,221,065	93,804,712
- Thuế Tài nguyên	1,585,051,672	2,192,446,408	3,681,498,080	96,000,000
- Các loại thuế khác	734,800,000	994,300,341	1,729,100,341	-
Cộng	9,679,315,960	21,573,721,025	28,020,344,040	3,232,692,945
b) Phải thu				
- Thuế GTGT nộp thừa	-	-	1,702,177,078	1,702,177,078
Cộng	-	-	1,702,177,078	1,702,177,078

Quyết toán thuế của Công ty sẽ chịu sự kiểm tra của cơ quan thuế. Do việc áp dụng luật và các quy định về thuế đối với nhiều loại giao dịch khác nhau có thể được giải thích theo nhiều cách khác nhau, số thuế được trình bày trên Báo cáo tài chính có thể bị thay đổi theo quyết định của cơ quan thuế.

CÔNG TY CỔ PHẦN ĐẦU TƯ PHÁT TRIỂN THÀNH ĐẠT

Địa chỉ: Đường Nguyễn Thị Định, phường Thanh Châu, thành phố Phủ Lý, tỉnh Hà Nam

BẢN THUYẾT MINH BÁO CÁO TÀI CHÍNH RIÊNG GIỮA NIÊN ĐỘ (tiếp theo)

Kỳ kế toán kết thúc vào ngày 30 tháng 09 năm 2022

Mẫu số B 09a-DN

Đơn vị tính: VND

5.15 Chi phí phải trả**a) Ngắn hạn**

- Trích trước chi phí kiểm toán
- Chi phí thi công phải trả

b) Dài hạn**Cộng**

	30/09/2022	01/01/2022
	6,110,362,246	6,641,362,246
	-	162,000,000
	6,110,362,246	6,479,362,246
	-	-
	6,110,362,246	6,641,362,246

5.16 Các khoản phải trả khác**a) Ngắn hạn**

- Các khoản phải trả khác

Cộng**b) Dài hạn**

Phải trả dài hạn khác

- Công ty Cổ phần Cát Đại Lợi (*)
- UBND tỉnh Hà Nam (**)

Cộng

	30/09/2022	01/01/2022
	168,000,000	168,000,000
	168,000,000	168,000,000
	24,077,276,000	24,077,276,000
	2,191,500,000	2,191,500,000
	21,885,776,000	21,885,776,000
	24,077,276,000	24,077,276,000

(*) Nhận tiền đầu tư hợp tác kinh doanh tại Chi nhánh Duy Tiên.

(**) Quyết định số 295/QĐ-UBND của Ủy ban Nhân dân tỉnh Hà Nam ngày 31/01/2019 về việc phê duyệt điều chỉnh quyết toán vốn đầu tư hoàn thành công trình tiêu dự án: Xây dựng hệ thống cấp nước sạch xã Liêm Tuyền, Liêm Tiết, huyện Thanh Liêm, tỉnh Hà Nam thuộc hợp phần cấp nước chương trình nước sạch và vệ sinh môi trường dựa trên kết quả tỉnh Hà Nam.

5.17 Vốn chủ sở hữu**a) Bảng đối chiếu biến động của vốn chủ sở hữu**

	Vốn đầu tư của chủ sở hữu	Vốn khác của chủ sở hữu	Lợi nhuận sau thuế chưa phân phối	Tổng cộng
Số dư đầu năm trước	274,955,530,000	-	85,680,503,401	360,636,033,401
Tăng vốn trong năm trước	32,404,720,000	-	-	32,404,720,000
Lãi trong năm trước	-	-	99,306,630,692	99,306,630,692
Tăng khác	-	-	-	-
Phân phối lợi nhuận	-	-	(40,653,385,900)	(40,653,385,900)
Số dư đầu năm nay	307,360,250,000	-	144,333,748,193	451,693,998,193
Tăng vốn trong kỳ	-	-	-	-
Lãi trong kỳ	-	-	93,598,960,675	93,598,960,675
Tăng khác	-	-	-	-
Giảm khác	-	-	-	-
Số dư cuối kỳ này	307,360,250,000	-	237,932,708,868	545,292,958,868

Chi tiết vốn góp của chủ sở hữu

Vốn góp của các đối tượng khác

- Ông Nguyễn Huy Cường
- Bà Nguyễn Thanh Tâm
- Ông Nguyễn Quang Trí
- Các đối tượng khác

Cộng

	Tỷ lệ sở hữu tại 30/09/2022	30/09/2022	01/01/2022
	29.82%	91,652,800,000	89,152,800,000
	5.83%	17,923,000,000	15,423,000,000
	5.25%	16,128,770,000	16,128,770,000
	59.10%	181,655,680,000	186,655,680,000
	100%	307,360,250,000	307,360,250,000

CÔNG TY CỔ PHẦN ĐẦU TƯ PHÁT TRIỂN THÀNH ĐẠT

Địa chỉ: Đường Nguyễn Thị Định, phường Thanh Châu, thành phố Phủ Lý, tỉnh Hà Nam

BẢN THUYẾT MINH BÁO CÁO TÀI CHÍNH RIÊNG GIỮA NIÊN ĐỘ (tiếp theo)

Mẫu số B 09a-DN

Kỳ kế toán kết thúc vào ngày 30 tháng 09 năm 2022

Đơn vị tính: VND

b) Các giao dịch về vốn với các chủ sở hữu và phân phối cổ tức, chia lợi nhuận

Vốn đầu tư của chủ sở hữu	Năm nay	Năm trước
- Vốn góp đầu năm	307,360,250,000	274,955,530,000
- Vốn góp tăng trong kỳ	-	32,404,720,000
- Vốn góp giảm trong kỳ	-	-
- Vốn góp cuối kỳ	307,360,250,000	307,360,250,000

Cổ phiếu

	30/09/2022	01/01/2022
Số lượng cổ phiếu đăng ký phát hành	30,736,025	30,736,025
Số lượng cổ phiếu đã bán ra công chúng	30,736,025	30,736,025
- Cổ phiếu phổ thông	30,736,025	30,736,025
- Cổ phiếu ưu đãi	-	-
Số lượng cổ phiếu đang lưu hành	30,736,025	30,736,025
- Cổ phiếu phổ thông	30,736,025	30,736,025
- Cổ phiếu ưu đãi	-	-

* Mệnh giá cổ phiếu đang lưu hành: 10.000 VND/cổ phần

6. THÔNG TIN BỔ SUNG CHO CÁC KHOẢN MỤC TRÌNH BÀY TRONG BÁO CÁO KẾT QUẢ HOẠT ĐỘNG KINH DOANH GIỮA NIÊN ĐỘ**6.1 Tổng doanh thu bán hàng và cung cấp dịch vụ**

	Kỳ này	Kỳ trước
- Doanh thu bán bê tông	5,594,773,054	5,468,390,543
- Doanh thu xây lắp	14,573,371,397	91,461,543,602
- Doanh thu khách sạn	2,415,587,091	3,964,183,007
- Doanh thu khác	1,146,558,100	1,418,460,645
Cộng	23,730,289,642	102,312,577,797

Doanh thu các bên liên quan

	Kỳ này	Kỳ trước
6.3 Giá vốn hàng bán và cung cấp dịch vụ		
- Giá vốn bán hàng và cung cấp dịch vụ	20,179,929,549	95,142,419,556
Cộng	20,179,929,549	95,142,419,556

6.4 Doanh thu hoạt động tài chính

	Kỳ này	Kỳ trước
Lãi tiền gửi	94,404,846	5,942,614
Lãi từ các khoản đầu tư	-	81,609,394,707
Cộng	94,404,846	81,615,337,321

6.5 Chi phí tài chính

	Kỳ này	Kỳ trước
Lãi tiền vay	563,709,525	475,925,037
Cộng	563,709,525	475,925,037

6.6 Chi phí khác

	Kỳ này	Kỳ trước
Các khoản chi phí khác	18,100,438	184,784,384
Cộng	18,100,438	184,784,384

CÔNG TY CỔ PHẦN ĐẦU TƯ PHÁT TRIỂN THÀNH ĐẠT

Địa chỉ: Đường Nguyễn Thị Định, phường Thanh Châu, thành phố Phủ Lý, tỉnh Hà Nam

BẢN THUYẾT MINH BÁO CÁO TÀI CHÍNH RIÊNG GIỮA NIÊN ĐỘ (tiếp theo)

Mẫu số B 09a-DN

Đơn vị tính: VND

Kỳ kế toán kết thúc vào ngày 30 tháng 09 năm 2022

6.7 Chi phí quản lý doanh nghiệp

Chi tiết các khoản chiếm từ 10% trở lên trên tổng chi phí quản lý doanh nghiệp

*Chi phí nhân công**Chi phí khấu hao tài sản cố định*

Chi phí quản lý doanh nghiệp khác

Cộng

Kỳ này	Kỳ trước
851,929,844	762,088,836
636,948,549	535,601,305
214,981,295	226,487,531
1,613,932,279	2,551,638,937
2,465,862,123	3,313,727,773

6.8 Chi phí thuế thu nhập doanh nghiệp hiện hành

Tổng lợi nhuận kế toán trước thuế

- Các khoản điều chỉnh tăng lợi nhuận kế toán trước thuế

+ *Chi phí không được trừ*

- Các khoản điều chỉnh giảm lợi nhuận kế toán trước thuế

+ *Lãi cổ tức được chia trong kỳ*

Truy thu thuế TNDN các năm trước

Thu nhập chịu thuế

Thuế suất thuế TNDN

Chi phí thuế TNDN hiện hành

Kỳ này	Kỳ trước
690,292,853	84,811,058,368
-	90,392,334
-	90,392,334
-	81,609,394,707
-	81,609,394,707
-	-
690,292,853	3,292,055,995
20%	20%
138,058,571	658,411,199

7. THÔNG TIN BỔ SUNG CHO CÁC KHOẢN MỤC TRÌNH BÀY TRONG BÁO CÁO LƯU CHUYỂN TIỀN TỆ GIỮA NIÊN ĐỘ**8. NHỮNG THÔNG TIN KHÁC****8.1 Những khoản nợ tiềm tàng, khoản cam kết và những thông tin tài chính khác****8.2 Những sự kiện phát sinh sau ngày kết thúc kỳ tài chính****8.3 Báo cáo bộ phận****8.4 Các sự kiện quan trọng phát sinh trong kỳ tài chính****8.5 Công cụ tài chính**

Công ty chịu các rủi ro sau khi sử dụng công cụ tài chính:

- Rủi ro thị trường

- Rủi ro tín dụng

- Rủi ro thanh khoản

Ban Lãnh đạo chịu trách nhiệm chung đối với việc thiết lập và giám sát nguyên tắc quản lý rủi ro tài chính. Ban Lãnh đạo thiết lập các chính sách nhằm phát hiện và phân tích các rủi ro mà Công ty phải chịu, thiết lập các biện pháp kiểm soát rủi ro và các hạn mức rủi ro thích hợp, và giám sát các rủi ro và việc thực hiện các hạn mức rủi ro. Hệ thống và chính sách quản lý rủi ro được xem xét lại định kỳ nhằm phản ánh những thay đổi của các điều kiện thị trường và hoạt động của Công ty.

Ban Lãnh đạo xem xét và thống nhất áp dụng các chính sách quản lý cho những rủi ro nói trên như sau:

(i) Rủi ro thị trường

Rủi ro thị trường là rủi ro mà giá trị hợp lý của các luồng tiền trong tương lai của các công cụ tài chính sẽ biến động theo những thay đổi của giá thị trường. Rủi ro thị trường có bốn loại rủi ro: rủi ro lãi suất, rủi ro tiền tệ, rủi ro về giá hàng hóa và rủi ro về giá khác.

Rủi ro lãi suất

Rủi ro lãi suất là rủi ro mà giá trị hợp lý hoặc các luồng tiền trong tương lai của một công cụ tài chính sẽ biến động theo những thay đổi của lãi suất thị trường. Rủi ro thị trường do thay đổi lãi suất của Công ty chủ yếu liên quan đến tiền, các khoản tiền gửi ngắn hạn và các khoản vay của Công ty.

Công ty quản lý rủi ro lãi suất bằng cách phân tích tình hình cạnh tranh trên thị trường để có được lãi suất có lợi cho mục đích của Công ty và vẫn nằm trong giới hạn quản lý rủi ro của mình.

Rủi ro về ngoại tệ

Rủi ro ngoại tệ là rủi ro mà giá trị hợp lý của các luồng tiền trong tương lai của các công cụ tài chính sẽ biến động theo những thay đổi của tỷ giá hối đoái. Công ty chịu rủi ro do sự thay đổi của tỷ giá hối đoái liên quan trực tiếp đến hoạt động kinh doanh của Công ty.

CÔNG TY CỔ PHẦN ĐẦU TƯ PHÁT TRIỂN THÀNH ĐẠT

Địa chỉ: Đường Nguyễn Thị Định, phường Thanh Châu, thành phố Phủ Lý, tỉnh Hà Nam

BẢN THUYẾT MINH BÁO CÁO TÀI CHÍNH RIÊNG GIỮA NIÊN ĐỘ (tiếp theo)

Mẫu số B 09a-DN

Đơn vị tính: VND

Kỳ kế toán kết thúc vào ngày 30 tháng 09 năm 2022

(ii) Rủi ro tín dụng

Rủi ro tín dụng là rủi ro mà một bên tham gia trong một công cụ tài chính hoặc hợp đồng giao dịch không thực hiện được nghĩa vụ của mình, dẫn đến tổn thất về tài chính. Công ty có thể có rủi ro tín dụng từ các hoạt động kinh doanh của mình, và từ hoạt động tài chính của mình, bao gồm tiền gửi ngân hàng, các khoản cho vay và các công cụ tài chính khác.

Phải thu khách hàng

Công ty thường xuyên theo dõi các khoản phải thu khách hàng chưa thu được. Đối với các khách hàng lớn, Công ty xem xét sự suy giảm trong chất lượng tín dụng của từng khách hàng tại ngày lập báo cáo. Công ty tìm cách duy trì sự kiểm soát chặt chẽ các khoản phải thu tồn đọng và bố trí nhân sự kiểm soát tín dụng để giảm thiểu rủi ro tín dụng.

Công ty sẽ lập dự phòng giảm giá trị để phản ánh mức độ thiệt hại ước tính đối với phải thu khách hàng, phải thu khác và các khoản đầu tư. Thành phần chính của khoản dự phòng giảm giá trị này là khoản lỗ cụ thể có liên quan đến mức độ thiệt hại cụ thể đối với từng khách hàng.

Tiền gửi ngân hàng

Công ty chủ yếu duy trì số dư tiền gửi tại các ngân hàng được nhiều người biết đến tại Việt Nam. Rủi ro tín dụng của số dư tiền gửi tại các ngân hàng được quản lý bởi bộ phận ngân quỹ của Công ty theo chính sách của Công ty. Rủi ro tín dụng tối đa của Công ty đối với các khoản mục trên bản cân đối kế toán tại ngày kết thúc kỳ tài chính là giá trị ghi sổ như trình bày trong Thuyết minh số 5.1. Công ty nhận thấy mức độ tập trung rủi ro tín dụng đối với khoản tiền gửi ngân hàng là thấp.

(iii) Rủi ro thanh khoản

Rủi ro thanh khoản là rủi ro mà Công ty sẽ gặp khó khăn khi thực hiện các nghĩa vụ tài chính do thiếu vốn. Rủi ro thanh khoản của Công ty chủ yếu phát sinh từ việc các tài sản tài chính và nợ phải trả tài chính có thời điểm đáo hạn khác biệt nhau.

Công ty giảm thiểu rủi ro thanh khoản bằng cách duy trì một lượng tiền mặt và các khoản tương đương tiền và các khoản vay ngân hàng ở mức mà Ban Lãnh đạo cho rằng đủ để đáp ứng cho các hoạt động của Công ty và giảm thiểu rủi ro do những biến động của luồng tiền.

Bảng dưới đây phân tích đối với tài sản tài chính và các khoản nợ tài chính phi phái sinh vào các nhóm đáo hạn có liên quan dựa trên kỳ hạn còn lại từ ngày lập bảng cân đối kế toán đến ngày đáo hạn theo hợp đồng. Các số tiền được trình bày trong bảng sau là các luồng tiền theo hợp đồng không chiết khấu. Việc trình bày thông tin tài sản tài chính phi phái sinh là cần thiết để hiểu được việc quản lý rủi ro thanh khoản của Công ty khi tính thanh khoản được quản lý trên cơ sở công nợ và tài sản thuần.

	Dưới 1 năm	Từ 1 năm trở lên	Tổng cộng
30/09/2022			
Tiền và các khoản tương đương tiền	23,760,896,874		23,760,896,874
Phải thu khách hàng	101,896,172,871		101,896,172,871
Đầu tư	5,407,152,783	331,674,900,000	337,082,052,783
Phải thu khác	387,134,677	52,348,124,953	52,735,259,630
Tài sản tài chính khác			-
Trừ:			
Dự phòng phải thu khó đòi	(1,564,456,269)		(1,564,456,269)
Dự phòng giảm giá các khoản đầu tư		(12,016,738,158)	(12,016,738,158)
Tổng cộng	129,886,900,936	372,006,286,795	501,893,187,731
Các khoản vay và nợ	48,654,668,750	10,709,997,000	59,364,665,750
Phải trả người bán	75,188,715,497		75,188,715,497
Phải trả, phải nộp khác và chi phí phải trả	6,278,362,246	24,077,276,000	30,355,638,246
Tổng cộng	130,121,746,493	34,787,273,000	164,909,019,493
Chênh lệch thanh khoản thuần	(234,845,557)	337,219,013,795	336,984,168,238
	Dưới 1 năm	Từ 1 năm trở lên	Tổng cộng

CÔNG TY CỔ PHẦN ĐẦU TƯ PHÁT TRIỂN THÀNH ĐẠT

Địa chỉ: Đường Nguyễn Thị Định, phường Thành Châu, thành phố Phủ Lý, tỉnh Hà Nam

BẢN THUYẾT MINH BÁO CÁO TÀI CHÍNH RIÊNG GIỮA NIÊN ĐỘ (tiếp theo)

Kỳ kế toán kết thúc vào ngày 30 tháng 09 năm 2022

Mẫu số B 09a-DN

Đơn vị tính: VND

01/01/2022

Tiền và các khoản tương đương tiền	10,797,405,208		10,797,405,208
Phải thu khách hàng	108,780,309,053		108,780,309,053
Đầu tư	-	331,674,900,000	331,674,900,000
Phải thu khác	496,030,458	41,314,641,969	41,810,672,427
Tài sản tài chính khác	-		-
Trừ:			
Dự phòng phải thu khó đòi	(1,564,456,269)		(1,564,456,269)
Dự phòng giảm giá các khoản đầu tư		(12,016,738,158)	(12,016,738,158)
Tổng cộng	118,509,288,450	360,972,803,811	479,482,092,261
Các khoản vay và nợ	106,930,119,099	11,528,162,000	118,458,281,099
Phải trả người bán	40,626,182,236		40,626,182,236
Phải trả, phải nộp khác và chi phí phải trả	6,809,362,246	24,077,276,000	30,886,638,246
Tổng cộng	154,365,663,581	35,605,438,000	189,971,101,581
Chênh lệch thanh khoản thuần	(35,856,375,131)	325,367,365,811	289,510,990,680

Công ty cho rằng mức độ tập trung rủi ro với việc trả nợ là thấp. Công ty có khả năng thanh toán các khoản nợ đến hạn từ dòng tiền hoạt động kinh doanh và tiền thu từ các tài sản tài chính đáo hạn.

iv Giá trị hợp lý

Giá trị ghi sổ được tính bằng giá gốc trừ dự phòng của các khoản phải thu ngắn hạn, tiền gửi ngân hàng và các khoản phải trả người bán và phải trả khác là gần bằng với giá trị hợp lý của chúng.

	Giá trị ghi sổ		Giá trị hợp lý	
	30/09/2022	01/01/2022	30/09/2022	01/01/2022
Tài sản tài chính				
Phải thu khách hàng và phải thu khác	102,283,307,548	109,276,339,511	100,718,851,279	107,711,883,242
Tài sản khác	29,938,099,969	6,509,690,491	29,938,099,969	6,509,690,491
Tài sản tài chính sẵn sàng để bán	319,658,161,842	319,658,161,842	(*)	(*)
Tiền và các khoản tương đương tiền	23,760,896,874	10,797,405,208	23,760,896,874	10,797,405,208
Tổng cộng	475,640,466,233	446,241,597,052	(*)	(*)
Nợ phải trả tài chính				
Vay và nợ	59,364,665,750	118,458,281,099	59,364,665,750	118,458,281,099
Phải trả người bán	75,188,715,497	40,626,182,236	75,188,715,497	40,626,182,236
Phải trả khác	24,245,276,000	24,245,276,000	24,245,276,000	24,245,276,000
Tổng cộng	158,798,657,247	183,329,739,335	158,798,657,247	183,329,739,335

(*) Liên quan đến việc xác định giá trị hợp lý của các tài sản và nợ phải trả tài chính này để thuyết minh theo quy định tại điều 28 Thông tư 201/2009/TT-BTC ngày 06 tháng 11 năm 2009 của Bộ Tài chính, bởi vì không có giá trị niêm yết trên thị trường cho các tài sản và nợ tài chính này và Chuẩn mực Kế toán Việt Nam, hệ thống Kế toán Việt Nam không có hướng dẫn về cách tính giá trị hợp lý trong trường hợp không có giá trị niêm yết trên thị trường, Công ty chưa xác định giá trị hợp lý của các tài sản và nợ phải trả tài chính này cho mục đích thuyết minh.

Giá trị hợp lý của tài sản và nợ phải trả tài chính không được đánh giá và xác định một cách chính thức vào ngày 30/09/2022 và ngày 01/01/2022. Tuy nhiên, Ban Tổng giám đốc đánh giá giá trị hợp lý của những tài sản và phải trả tài chính này không có chênh lệch trọng yếu với giá trị ghi sổ của chúng tại ngày kết thúc kỳ tài chính.

CÔNG TY CỔ PHẦN ĐẦU TƯ PHÁT TRIỂN THÀNH ĐẠT

Địa chỉ: Đường Nguyễn Thị Định, phường Thanh Châu, thành phố Phú Lý, tỉnh Hà Nam

BẢN THUYẾT MINH BÁO CÁO TÀI CHÍNH RIÊNG GIỮA NIÊN ĐỘ (tiếp theo)

Kỳ kế toán kết thúc vào ngày 30 tháng 09 năm 2022

Mẫu số B 09a-DN

Đơn vị tính: VND

8.6 Thông tin về các bên liên quanCác bên liên quan:

Trong năm tài chính và tại ngày kết thúc năm tài chính, bên sau đây được nhận biết là bên liên quan của Công ty:

Bên liên quan	Địa điểm	Quan hệ
Ông Nguyễn Huy Cương	Hà Nam	Chủ tịch HĐQT
Công ty TNHH Thương mại dịch vụ Bến xe Thành Đạt	Hà Nam	Công ty con
Công ty Cổ phần Đầu tư Phát triển Hạ tầng KCN Đồng Văn III	Hà Nam	Công ty con

Lương và thù lao chi trả trong kỳ cho các thành viên HĐQT, Ban Tổng giám đốc:

Họ và tên	Chức vụ	Kỳ này (VND)	Kỳ trước (VND)
Ông Nguyễn Huy Cương	Chủ tịch HĐQT	35,546,431	34,276,916
Ông Trần Việt Đức	Tổng Giám đốc	25,918,077	23,621,539
Ông Nguyễn Quang Trí	Phó Tổng giám đốc	17,775,000	15,302,769
Tổng cộng		79,239,508	73,201,224

8.7 Thông tin so sánh

Số liệu so sánh là số liệu trên Báo cáo tài chính riêng cho năm tài chính kết thúc vào ngày 31 tháng 12 năm 2021 của Công ty Cổ phần Đầu tư Phát triển Thành Đạt đã được kiểm toán bởi Công ty TNHH PKF Việt Nam và Báo cáo tài chính Quý III năm 2021 của Công ty Cổ phần Đầu tư Phát triển Thành Đạt.


8.8 Thông tin về hoạt động liên tục

Báo cáo tài chính riêng này được lập trên cơ sở hoạt động liên tục.

8.9 Những thông tin khác

Ngoài những thông tin đã trình bày trên, trong năm Công ty không có sự kiện trọng yếu nào xảy ra đòi hỏi phải trình bày hay công bố trên Báo cáo tài chính riêng.

NGƯỜI LẬP



Nguyễn Thanh Tâm

KẾ TOÁN TRƯỞNG



Dương Thị Thu Hiền



Trần Việt Đức

**CÔNG TY CỔ PHẦN
ĐẦU TƯ PHÁT TRIỂN THÀNH ĐẠT**

**CỘNG HÒA XÃ HỘI CHỦ NGHĨA VIỆT NAM
Độc lập – Tự do – Hạnh phúc**

Số: 130/2022/CV

Hà Nam, ngày 27 tháng 10 năm 2022

V/v: Giải trình chênh lệch LNST Quý
III/2022

**Kính gửi: - Ủy ban Chứng khoán Nhà nước
- Sở Giao dịch Chứng khoán Hà nội**

Tên Công ty : Công ty Cổ phần Đầu tư Phát triển Thành Đạt
Địa chỉ trụ sở chính : Đường Nguyễn Thị Định, phường Thanh Châu, thành phố
Phủ Lý, tỉnh Hà Nam
Mã chứng khoán : **DTD**

Căn cứ Thông tư số 96/2020/TT-BTC ngày 16/11/2020 của Bộ Tài chính hướng dẫn về Công bố thông tin trên thị trường chứng khoán;

Căn cứ vào Báo cáo tài chính riêng và hợp nhất Quý III năm 2022 và Báo cáo tài chính riêng và hợp nhất Quý III năm 2021 của Công ty Cổ phần Đầu tư Phát triển Thành Đạt gửi Ủy ban Chứng khoán Nhà nước và Sở Giao dịch Chứng khoán Hà Nội.

Công ty Cổ phần Đầu tư Phát triển Thành Đạt (Công ty) xin được giải trình về trường hợp chênh lệch lợi nhuận sau thuế (LNST) thu nhập doanh nghiệp (TNDN) tại Báo cáo tài chính (BCTC) riêng và hợp nhất Quý III năm 2022 của Công ty có chênh lệch quá 10% so với cùng kỳ năm trước, cụ thể như sau:

Đối với BCTC riêng quý III năm 2022, Lợi nhuận sau thuế TNDN trên báo cáo là 552.234.282 đồng, giảm 83.600.410.887 đồng (tương ứng giảm 99,34%) so với cùng kỳ năm trước là 84.152.645.169 đồng.

Đối với BCTC hợp nhất quý III năm 2022, Lợi nhuận sau thuế TNDN trên báo cáo là 47.087.962.865 đồng, giảm 22.913.610.599 đồng (tương ứng giảm 32,73%) so với cùng kỳ năm trước là 70.001.573.464 đồng.

Nguyên nhân:

Đối với Báo cáo tài chính riêng Quý III năm 2022:

Nguyên nhân chủ yếu dẫn đến chênh lệch Lợi nhuận sau thuế lớn là do sự giảm mạnh Doanh thu tài chính quý III năm 2022. Cụ thể, Doanh thu tài chính quý III năm 2022 bằng 94.404.846 đồng, giảm 81.520.932.475 đồng (tương ứng giảm 99,88%) so với cùng kỳ năm trước. Nguyên nhân do năm 2022, Công ty con của công ty là CTCP



Đầu tư Phát triển Hạ tầng KCN Đồng Văn 3 thực hiện chi trả cổ tức về công ty mẹ vào quý II/2022. Còn đối với năm 2021, Công ty con thực hiện chi trả cổ tức về công ty mẹ trong quý III/2021.

Ngoài ra, lợi nhuận sau thuế giảm còn do doanh thu bán hàng và cung cấp dịch vụ của Công ty trong quý III/2022 giảm. Cụ thể, doanh thu bán hàng và cung cấp dịch vụ quý III/2022 bằng 23.730.289.642 đồng, giảm 78.582.288.155 đồng (tương ứng giảm 76,81%) so với cùng kỳ năm trước, chủ yếu do doanh thu xây lắp giảm.

Đối với Báo cáo tài chính hợp nhất Quý III năm 2022:

Nguyên nhân khiến Lợi nhuận sau thuế giảm chủ yếu do tổng doanh thu bán hàng và cung cấp dịch vụ trong quý III/2022 giảm mạnh so với cùng kỳ. Cụ thể, tổng doanh thu bán hàng và cung cấp dịch vụ tại quý III/2022 bằng 47.087.962.865 đồng, giảm 22.913.610.599 đồng (tương ứng giảm 32,73%) so với quý III/2021, dẫn đến lợi nhuận giảm.


Trên đây là các giải trình của Công ty Cổ phần Đầu tư Phát triển Thành Đạt về biến động lợi nhuận sau thuế trên 10% tại Báo cáo tài chính riêng và Hợp nhất Quý III năm 2022 so với cùng kỳ năm 2021.

Trân trọng!

Nơi nhận

- Như trên;
- HĐQT, BKS để b/c;
- Ban TGD để biết;
- Lưu VT.

CTCP ĐẦU TƯ PHÁT TRIỂN THÀNH ĐẠT
NGƯỜI ĐẠI DIỆN PHÁP LUẬT



TỔNG GIÁM ĐỐC
Trần Việt Đức

