

CÔNG TY CỔ PHẦN  
CẢNG CÁT LÁI

CỘNG HOÀ XÃ HỘI CHỦ NGHĨA VIỆT NAM  
Độc lập – Tự do - Hạnh phúc

Số: 05 /CV – CLL

TPHCM, ngày 19 tháng 01 năm 2021

V/v Công bố thông tin:  
Báo cáo Tài chính công ty mẹ  
Quý 4 năm 2020

## CÔNG BỐ THÔNG TIN TRÊN CÔNG THÔNG TIN ĐIỆN TỬ CỦA ỦY BAN CHỨNG KHOÁN NHÀ NƯỚC

Kính gửi: ỦY BAN CHỨNG KHOÁN NHÀ NƯỚC;  
SỞ GIAO DỊCH CHỨNG KHOÁN TP. HCM,

Tổ chức: CÔNG TY CỔ PHẦN CẢNG CÁT LÁI.

Trụ sở chính: Đường Nguyễn Thị Định, Phường Cát Lái, Quận 2, TPHCM.

Điện thoại: 08.3742.3502 – Fax: 08.3742.3500.

Người thực hiện công bố thông tin: Lê Chí Đăng

Địa chỉ: 1295B Đường Nguyễn Thị Định, Phường Cát Lái, Quận 2, TPHCM.

Điện thoại: 028.3740.488 – Fax: 028.3704.2487.

Loại thông tin công bố:  24h  72h  Yêu cầu  Bất thường  Định kỳ

Nội dung thông tin công bố: Báo cáo Tài chính công ty mẹ Quý 4 năm 2020.

Chúng tôi xin cam kết các thông tin công bố trên đây là đúng sự thật và hoàn toàn chịu trách nhiệm trước pháp luật về nội dung các thông tin đã công bố.

Người thực hiện công bố thông tin

GIÁM ĐỐC *✓*

Nơi nhận:

- Như trên;
- Lưu: VT, TK HĐQT, Th03.



Lê Chí Đăng

**CÔNG TY CỔ PHẦN CẢNG CÁT LÁI**

**BÁO CÁO TÀI CHÍNH  
QUÝ 4 NĂM 2020  
(BCTC RIÊNG - CÔNG TY MẸ)**

**Tp. HỒ CHÍ MINH, THÁNG 01 NĂM 2021**

**BẢNG CÂN ĐỐI KẾ TOÁN**

Tại ngày 31 tháng 12 năm 2020

Đơn vị tính: đồng

TÀI SẢN	Mã số	Thuyết minh	Số cuối kỳ	Số đầu năm
1	2	3	4	5
<b>A – TÀI SẢN NGẮN HẠN (100=110+120+130+140+150)</b>	<b>100</b>		<b>278.233.701.267</b>	<b>243.780.195.837</b>
<b>I. Tiền và các khoản tương đương tiền</b>	<b>110</b>		<b>169.189.081.405</b>	<b>48.643.715.929</b>
1. Tiền	111	V.01	92.086.368.114	48.643.715.929
2. Các khoản tương đương tiền			77.102.713.291	
<b>II. Đầu tư tài chính ngắn hạn</b>	<b>120</b>	<b>V.02</b>	<b>75.000.000.000</b>	<b>129.000.000.000</b>
1. Chứng khoán kinh doanh	121			
2. Dự phòng giảm giá chứng khoán kinh doanh (*)	122			
3. Đầu tư nắm giữ đến ngày đáo hạn	123		75.000.000.000	129.000.000.000
<b>III. Các khoản phải thu ngắn hạn</b>	<b>130</b>		<b>33.105.883.290</b>	<b>59.788.235.965</b>
1. Phải thu ngắn hạn của khách hàng	131	V.03	24.434.219.912	56.087.509.969
2. Trả trước cho người bán ngắn hạn	132	V.04	594.711.143	10.370.818
3. Phải thu nội bộ ngắn hạn	133			
4. Phải thu theo tiến độ kế hoạch hợp đồng xây dựng	134			
5. Phải thu về cho vay ngắn hạn	135			
6. Phải thu ngắn hạn khác	136	V.05	8.856.229.112	4.430.337.335
7. Dự phòng phải thu ngắn hạn khó đòi (*)	137		(779.276.877)	(739.982.157)
8. Tài sản thiếu chờ xử lý	139			
<b>IV. Hàng tồn kho</b>	<b>140</b>		<b>786.400.000</b>	<b>152.900.000</b>
1. Hàng tồn kho	141		786.400.000	152.900.000
2. Dự phòng giảm giá hàng tồn kho (*)	149			
<b>V. Tài sản ngắn hạn khác</b>	<b>150</b>		<b>152.336.572</b>	<b>6.195.343.943</b>
1. Chi phí trả trước ngắn hạn	151	V.06	152.336.572	6.029.780.245
2. Thuế GTGT được khấu trừ	152			
3. Thuế và các khoản khác phải thu Nhà nước	153			165.563.698
4. Giao dịch mua bán lại trái phiếu Chính phủ	154			
5. Tài sản ngắn hạn khác	155	V.07		
<b>B - TÀI SẢN DÀI HẠN (200 = 210 + 220 + 240 + 250 + 260)</b>	<b>200</b>		<b>367.546.018.557</b>	<b>392.097.484.160</b>
<b>I- Các khoản phải thu dài hạn</b>	<b>210</b>		<b>20.679.650.668</b>	<b>30.951.314.508</b>
1. Phải thu dài hạn của khách hàng	211		20.543.327.668	30.814.991.508
2. Trả trước cho người bán dài hạn	212			
3. Vốn kinh doanh ở đơn vị trực thuộc	213			
4. Phải thu nội bộ dài hạn	214			
5. Phải thu về cho vay dài hạn	215			
6. Phải thu dài hạn khác	216		136.323.000	136.323.000
7. Dự phòng phải thu dài hạn khó đòi (*)	219			
<b>II. Tài sản cố định</b>	<b>220</b>		<b>234.152.377.544</b>	<b>239.208.658.415</b>
1. Tài sản cố định hữu hình	221	V.08	152.793.861.521	178.255.094.312
- Nguyên giá	222		500.280.293.459	492.553.447.868
- Giá trị hao mòn lũy kế (*)	223		(347.486.431.938)	(314.298.353.556)
2. Tài sản cố định thuê tài chính	224		-	-
- Nguyên giá	225			
- Giá trị hao mòn lũy kế (*)	226			




TÀI SẢN	Mã số	Thuyết minh	Số cuối kỳ	Số đầu năm
3. Tài sản cố định vô hình	227	V.09	81.358.516.023	60.953.564.103
- Nguyên giá	228		101.542.004.441	79.512.404.441
- Giá trị hao mòn lũy kế (*)	229		(20.183.488.418)	(18.558.840.338)
<b>III. Bất động sản đầu tư</b>	<b>230</b>		-	-
- Nguyên giá	231			
- Giá trị hao mòn lũy kế (*)	232			
<b>IV. Tài sản dở dang dài hạn</b>	<b>240</b>		<b>300.832.727</b>	<b>22.453.511.237</b>
1. Chi phí sản xuất, kinh doanh dở dang dài hạn	241			
2. Chi phí xây dựng cơ bản dở dang	242		300.832.727	22.453.511.237
<b>V. Đầu tư tài chính dài hạn</b>	<b>250</b>		<b>99.484.000.000</b>	<b>99.484.000.000</b>
1. Đầu tư vào công ty con	251		19.000.000.000	19.000.000.000
2. Đầu tư vào công ty liên kết, liên doanh	252		78.225.400.000	78.225.400.000
3. Đầu tư góp vốn vào đơn vị khác	253	V.11	2.258.600.000	2.258.600.000
4. Dự phòng đầu tư tài chính dài hạn (*)	254			
5. Đầu tư nắm giữ đến ngày đáo hạn	255			
<b>VI. Tài sản dài hạn khác</b>	<b>260</b>		<b>12.929.157.618</b>	-
1. Chi phí trả trước dài hạn	261	V.12	12.929.157.618	
2. Tài sản thuê thu nhập hoãn lại	262			
3. Thiết bị, vật tư, phụ tùng thay thế dài hạn	263			
4. Tài sản dài hạn khác	268			
<b>TỔNG CỘNG TÀI SẢN (270 = 100 + 200)</b>	<b>270</b>		<b>645.779.719.824</b>	<b>635.877.670.997</b>
<b>NGUỒN VỐN</b>				
<b>A – NỢ PHẢI TRẢ (300 = 310 + 330)</b>	<b>300</b>		<b>33.023.661.814</b>	<b>28.374.282.929</b>
<b>I. Nợ ngắn hạn</b>	<b>310</b>		<b>33.023.661.814</b>	<b>28.374.282.929</b>
1. Phải trả người bán ngắn hạn	311	V.13	11.793.154.217	12.111.692.256
2. Người mua trả tiền trước ngắn hạn	312			
3. Thuế và các khoản phải nộp Nhà nước	313	V.14	7.503.745.052	4.032.892.809
4. Phải trả người lao động	314	V.15	3.331.919.606	2.832.611.377
5. Chi phí phải trả ngắn hạn	315	V.16		
6. Phải trả nội bộ ngắn hạn	316			
7. Phải trả theo tiến độ kế hoạch hợp đồng xây dựng	317			
8. Doanh thu chưa thực hiện ngắn hạn	318			
9. Phải trả ngắn hạn khác	319	V.17	5.135.311.273	3.210.027.762
10. Vay và nợ thuê tài chính ngắn hạn	320			
11. Dự phòng phải trả ngắn hạn	321			
12. Quỹ khen thưởng, phúc lợi	322	V.18	5.259.531.666	6.187.058.725
13. Quỹ bình ổn giá	323			
14. Giao dịch mua bán lại trái phiếu Chính phủ	324			
<b>II. Nợ dài hạn</b>	<b>330</b>		-	-
1. Phải trả người bán dài hạn	331			
2. Người mua trả tiền trước dài hạn	332			
3. Chi phí phải trả dài hạn	333			
4. Phải trả nội bộ về vốn kinh doanh	334			
5. Phải trả nội bộ dài hạn	335			
6. Doanh thu chưa thực hiện dài hạn	336			
7. Phải trả dài hạn khác	337	V.19		
8. Vay và nợ thuê tài chính dài hạn	338	V.20		
9. Trái phiếu chuyển đổi	339			

TÀI SẢN	Mã số	Thuyết minh	Số cuối kỳ	Số đầu năm
10. Cổ phiếu ưu đãi	340			-
11. Thuế thu nhập hoãn lại phải trả	341			
12. Dự phòng phải trả dài hạn	342			
13. Quỹ phát triển khoa học và công nghệ	343			
<b>B - VỐN CHỦ SỞ HỮU (400 = 410 + 430)</b>	<b>400</b>		<b>612.756.058.010</b>	<b>607.503.397.068</b>
<b>I. Vốn chủ sở hữu</b>	<b>410</b>	V.21	<b>612.756.058.010</b>	<b>607.503.397.068</b>
1. Vốn đầu tư của chủ sở hữu	411		340.000.000.000	340.000.000.000
- Cổ phiếu phổ thông có quyền biểu quyết	411a		340.000.000.000	340.000.000.000
- Cổ phiếu ưu đãi	411b			
2. Thặng dư vốn cổ phần	412		60.123.448.000	60.123.448.000
3. Quyền chọn chuyển đổi trái phiếu	413			
4. Vốn khác của chủ sở hữu	414			
5. Cổ phiếu quỹ (*)	415			
6. Chênh lệch đánh giá lại tài sản	416			
7. Chênh lệch tỷ giá hối đoái	417			
8. Quỹ đầu tư phát triển	418		101.852.596.289	101.852.596.289
9. Quỹ hỗ trợ sắp xếp doanh nghiệp	419			
10. Quỹ khác thuộc vốn chủ sở hữu	420			
11. Lợi nhuận sau thuế chưa phân phối	421		110.780.013.721	105.527.352.779
- LNST chưa phân phối lũy kế đến cuối kỳ trước	421a		30.378.713.686	24.364.749.044
- LNST chưa phân phối kỳ này	421b		80.401.300.035	81.162.603.735
12. Nguồn vốn đầu tư XDCB	422			
<b>II. Nguồn kinh phí và quỹ khác</b>	<b>430</b>		-	-
1. Nguồn kinh phí	431			
2. Nguồn kinh phí đã hình thành TSCĐ	432			
<b>TỔNG CỘNG NGUỒN VỐN (440 = 300 + 400)</b>	<b>440</b>		<b>645.779.719.824</b>	<b>635.877.679.997</b>

Người lập biểu

  
Võ Thái Hậu


Kế toán trưởng

  
Nguyễn Việt Trường

Tp. HCM, ngày 19 tháng 01 năm 2021

Giám đốc



  
Lê Chí Đăng



**BÁO CÁO KẾT QUẢ HOẠT ĐỘNG KINH DOANH**

Từ ngày 01/10/2020 đến 31/12/2020

Đơn vị tính: đồng

CHỈ TIÊU	Mã số	Thuyết minh	Quý 4		Luỹ kế	
			Năm 2020	Năm 2019	Năm 2020	Năm 2019
A	B	C	1	2	3	4
1. Doanh thu bán hàng và cung cấp dịch vụ	01	VI.25	48.214.897.767	48.528.486.437	189.551.616.951	194.025.349.838
2. Các khoản giảm trừ doanh thu	02					
<b>3. Doanh thu thuần về bán hàng và cung cấp dịch vụ (10 = 01 - 02)</b>	<b>10</b>		<b>48.214.897.767</b>	<b>48.528.486.437</b>	<b>189.551.616.951</b>	<b>194.025.349.838</b>
4. Giá vốn hàng bán	11	VI.27	29.520.828.678	32.918.595.503	84.335.805.690	85.161.578.601
<b>5. Lợi nhuận gộp về bán hàng và cung cấp dịch vụ (20 = 10 - 11)</b>	<b>20</b>		<b>18.694.069.089</b>	<b>15.609.890.934</b>	<b>105.215.811.261</b>	<b>108.863.771.237</b>
6. Doanh thu hoạt động tài chính	21	VI.26	2.535.598.781	2.372.019.651	17.073.026.932	11.878.171.177
7. Chi phí tài chính	22	VI.28				
- Trong đó: Chi phí lãi vay	23					
8. Chi phí bán hàng	24		113.558.006		665.529.748	396.636.364
9. Chi phí quản lý doanh nghiệp	25		4.587.684.963	2.471.364.423	15.138.686.060	12.946.041.016
<b>10 Lợi nhuận thuần từ hoạt động kinh doanh {30 = 20 + (21 - 22) - (24 + 25)}</b>	<b>30</b>		<b>16.528.424.901</b>	<b>15.510.546.162</b>	<b>106.484.622.385</b>	<b>107.399.265.034</b>
11. Thu nhập khác	31					204.863.163
12. Chi phí khác	32			2.200.000		3.244.191
13. Lợi nhuận khác (40 = 31 - 32)	40		-	(2.200.000)	-	201.618.972
<b>14. Tổng lợi nhuận kế toán trước thuế (50 = 30 + 40)</b>	<b>50</b>		<b>16.528.424.901</b>	<b>15.508.346.162</b>	<b>106.484.622.385</b>	<b>107.600.884.006</b>
15. Chi phí thuế TNDN hiện hành	51	VI.30	3.333.284.980	3.132.660.423	20.951.324.476	21.257.688.543
16. Chi phí thuế TNDN hoãn lại	52	VI.30				
<b>17. Lợi nhuận sau thuế TNDN (60 = 50 - 51 - 52)</b>	<b>60</b>		<b>13.195.139.921</b>	<b>12.375.685.739</b>	<b>85.533.297.909</b>	<b>86.343.195.463</b>
<b>18. Lãi cơ bản trên cổ phiếu (*)</b>	<b>70</b>					

Người lập biểu



Võ Thái Hậu

Kế toán trưởng



Nguyễn Việt Trường  
Trang 1

Giám đốc



Lê Chí Đăng

TP. HCM, ngày 19 tháng 01 năm 2021

**BÁO CÁO LƯU CHUYỂN TIỀN TỆ**

Quý 4/2020

Đơn vị tính: đồng

Chỉ tiêu	Mã số	Thuyết minh	Luỹ kế từ đầu năm đến ngày 31/12	
			Năm 2020	Năm 2019
1	2	3	4	5
<b>I. Lưu chuyển tiền từ hoạt động kinh doanh</b>				
<b>1. Lợi nhuận trước thuế</b>	<b>1</b>		<b>106.484.622.385</b>	<b>107.600.884.006</b>
<b>2. Điều chỉnh cho các khoản</b>				
- Khấu hao TSCĐ	2		34.812.726.462	33.759.454.622
- Các khoản dự phòng	3		39.294.720	58.510.997
- Lãi, lỗ chênh lệch tỷ giá hối đoái chưa thực hiện	4			
- Lãi, lỗ từ hoạt động đầu tư	5		(17.073.026.932)	(11.878.171.177)
- Chi phí lãi vay	6			
- Các khoản điều chỉnh khác	7			
<b>3. Lợi nhuận từ hoạt động kinh doanh trước thay đổi vốn lưu động</b>	<b>8</b>		<b>124.263.616.635</b>	<b>129.540.678.448</b>
- Tăng, giảm các khoản phải thu	9		26.643.057.955	(16.019.803.286)
- Tăng, giảm hàng tồn kho	10		165.563.698	(152.900.000)
- Tăng, giảm các khoản phải trả (Không kê lãi vay phải trả, thuế thu nhập doanh nghiệp phải nộp)	11		2.106.053.701	4.058.969.422
- Tăng, giảm chi phí trả trước	12		(7.051.713.945)	(241.335.531)
- Tăng, giảm chứng khoán kinh doanh	13			
- Tiền lãi vay đã trả	14			
- Thuế thu nhập doanh nghiệp đã nộp	15		(20.725.112.552)	(18.414.249.434)
- Tiền thu khác từ hoạt động kinh doanh	16			
- Tiền chi khác cho hoạt động kinh doanh	17		(5.336.117.899)	(5.364.064.014)
<b>Lưu chuyển tiền thuần từ hoạt động kinh doanh</b>	<b>20</b>		<b>120.065.347.593</b>	<b>93.407.295.605</b>
<b>II. Lưu chuyển tiền từ hoạt động đầu tư</b>				
1. Tiền chi để mua sắm, xây dựng TSCĐ và các tài sản dài hạn khác	21		(29.433.954.026)	(6.316.698.369)
2. Tiền thu từ thanh lý, nhượng bán TSCĐ và các tài sản dài hạn khác	22			
3. Tiền chi cho vay, mua các công cụ nợ của đơn vị khác	23			(129.000.000.000)
4. Tiền thu hồi cho vay, bán lại các công cụ nợ của đơn vị khác	24		89.000.000.000	
5. Tiền chi đầu tư góp vốn vào đơn vị khác	25			(78.225.400.000)
6. Tiền thu hồi đầu tư góp vốn vào đơn vị khác	26			
7. Tiền thu lãi cho vay, cổ tức và lợi nhuận được chia	27		13.813.829.899	9.198.832.822
<b>Lưu chuyển tiền thuần từ hoạt động đầu tư</b>	<b>30</b>		<b>73.379.875.873</b>	<b>(204.343.265.547)</b>
<b>III. Lưu chuyển tiền từ hoạt động tài chính</b>				




Chỉ tiêu	Mã số	Thuyết minh	Luỹ kế từ đầu năm đến ngày 31/12	
			Năm 2020	Năm 2019
1	2	3	4	5
1. Tiền thu từ phát hành cổ phiếu, nhận vốn góp của chủ sở hữu	31			
2. Tiền chi trả vốn góp cho các chủ sở hữu, mua lại cổ phiếu của doanh nghiệp đã phát hành	32			
3. Tiền thu từ đi vay	33			
4. Tiền trả nợ gốc vay	34			
5. Tiền trả nợ gốc thuê tài chính	35			
6. Cổ tức, lợi nhuận đã trả cho chủ sở hữu	36		(72.899.857.990)	(73.925.439.800)
<i>Lưu chuyển tiền thuần từ hoạt động tài chính</i>	40		(72.899.857.990)	(73.925.439.800)
<i>Lưu chuyển tiền thuần trong kỳ (50 = 20+30+40)</i>	50		120.545.365.476	(184.861.409.742)
Tiền và tương đương tiền đầu kỳ	60		48.643.715.929	233.505.125.671
Ảnh hưởng của thay đổi tỷ giá hối đoái quy đổi ngoại tệ	61			
Tiền và tương đương tiền cuối kỳ (70 = 50+60+61)	70	31	169.189.081.405	48.643.715.929

Người lập biểu

  
Võ Thái Hậu

Kế toán trưởng

  
Nguyễn Viết Trường

Tp. HCM ngày 19 tháng 01 năm 2021



Lê Chí Đăng



# CÔNG TY CỔ PHẦN CẢNG CÁT LÁI

Địa chỉ: Đường Nguyễn Thị Định, phường Cát Lái, quận 2, thành phố Hồ Chí Minh, Việt Nam

BÁO CÁO TÀI CHÍNH QUÝ 4 (báo cáo riêng)

Cho năm tài chính kết thúc ngày 31 tháng 12 năm 2020

---

## BẢN THUYẾT MINH BÁO CÁO TÀI CHÍNH RIÊNG

Quý 4/2020

### I. ĐẶC ĐIỂM HOẠT ĐỘNG

#### 1. Hình thức sở hữu vốn

Công ty Cổ phần Cảng Cát Lái (sau đây gọi tắt là “Công ty”) là Công ty cổ phần.

#### 2. Lĩnh vực kinh doanh

Lĩnh vực kinh doanh của Công ty là dịch vụ.

#### 3. Ngành nghề kinh doanh

Hoạt động kinh doanh chính của Công ty là: Dịch vụ đại lý tàu biển, dịch vụ đại lý vận tải đường biển, dịch vụ môi giới hàng hải, dịch vụ lai dắt tàu biển, dịch vụ bốc dỡ hàng hoá tại cảng biển, kinh doanh dịch vụ vận tải đa phương thức quốc tế.

#### 4. Chu kỳ sản xuất, kinh doanh thông thường

Chu kỳ sản xuất kinh doanh thông thường của Công ty không quá 12 tháng.

#### 5. Cấu trúc Công ty

##### *Công ty con*

Công ty chỉ đầu tư vào một công ty con là Công ty Cổ phần Tiếp vận Quốc tế Cảng Cát Lái có trụ sở chính tại 938/180 Đường Nguyễn Thị Định, phường Thạnh Mỹ Lợi, Quận 2, thành phố Hồ Chí Minh. Hoạt động kinh doanh chính của công ty con này là Hoạt động dịch vụ hỗ trợ khác liên quan đến vận tải. Tại ngày kết thúc năm tài chính, tỷ lệ vốn góp của Công ty tại công ty con này là 54,29%, tỷ lệ quyền biểu quyết và tỷ lệ phân bổ lợi nhuận tương đương với tỷ lệ vốn góp.

#### 6. Tuyên bố về khả năng so sánh thông tin trên Báo cáo tài chính

Các số liệu tương ứng của kỳ trước so sánh được với số liệu của kỳ này.

#### 7. Nhân viên

Tại ngày 31 tháng 12 năm 2020, Công ty có 38 nhân viên đang làm việc (số đầu năm là 37 nhân viên).

### II. NĂM TÀI CHÍNH, ĐƠN VỊ TIỀN TỆ SỬ DỤNG TRONG KẾ TOÁN

#### 1. Năm tài chính

Năm tài chính của Công ty bắt đầu từ ngày 01 tháng 01 và kết thúc vào ngày 31 tháng 12 hàng năm.

#### 2. Đơn vị tiền tệ sử dụng trong kế toán

Đơn vị tiền tệ sử dụng trong kế toán là Đồng Việt Nam (VND) do phần lớn các nghiệp vụ được thực hiện bằng đơn vị tiền tệ VND.

## **CÔNG TY CỔ PHẦN CẢNG CÁT LÁI**

Địa chỉ: Đường Nguyễn Thị Định, phường Cát Lái, quận 2, thành phố Hồ Chí Minh, Việt Nam

**BÁO CÁO TÀI CHÍNH QUÝ 4** (báo cáo riêng)

Cho năm tài chính kết thúc ngày 31 tháng 12 năm 2020

Bản thuyết minh Báo cáo tài chính riêng (tiếp theo)

---

### **III. CHUẨN MỤC VÀ CHẾ ĐỘ KẾ TOÁN ÁP DỤNG**

#### **1. Chế độ kế toán áp dụng**

Công ty áp dụng các Chuẩn mực Kế toán Việt Nam, Chế độ Kế toán doanh nghiệp Việt Nam được ban hành theo Thông tư số 200/2014/TT-BTC ngày 22 tháng 12 năm 2014 và các thông tư hướng dẫn thực hiện chuẩn mực kế toán của Bộ Tài chính trong việc lập và trình bày Báo cáo tài chính.

#### **2. Tuyên bố về việc tuân thủ chuẩn mực kế toán và chế độ kế toán**

Ban Giám đốc đảm bảo đã tuân thủ yêu cầu của các Chuẩn mực Kế toán Việt Nam, Chế độ Kế toán doanh nghiệp Việt Nam được ban hành theo Thông tư số 200/2014/TT-BTC ngày 22 tháng 12 năm 2014 cũng như các thông tư hướng dẫn thực hiện chuẩn mực kế toán của Bộ Tài chính trong việc lập và trình bày Báo cáo tài chính.

### **IV. CÁC CHÍNH SÁCH KẾ TOÁN ÁP DỤNG**

#### **1. Cơ sở lập Báo cáo tài chính**

Báo cáo tài chính được lập trên cơ sở kế toán dồn tích (trừ các thông tin liên quan đến các luồng tiền).

#### **2. Tiền và các khoản tương đương tiền**

Tiền bao gồm tiền mặt và tiền gửi ngân hàng không kỳ hạn. Các khoản tương đương tiền là các khoản đầu tư ngắn hạn có thời hạn thu hồi không quá 3 tháng kể từ ngày đầu tư, có khả năng chuyển đổi dễ dàng thành một lượng tiền xác định và không có rủi ro trong việc chuyển đổi thành tiền tại thời điểm báo cáo.

#### **3. Các khoản đầu tư tài chính**

##### ***Các khoản đầu tư nắm giữ đến ngày đáo hạn***

Khoản đầu tư được phân loại là nắm giữ đến ngày đáo hạn khi Công ty có ý định và khả năng giữ đến ngày đáo hạn. Các khoản đầu tư nắm giữ đến ngày đáo hạn bao gồm: các khoản tiền gửi ngân hàng có kỳ hạn (bao gồm cả các loại tín phiếu, kỳ phiếu), trái phiếu, cổ phiếu ưu đãi bên phát hành bắt buộc phải mua lại tại một thời điểm nhất định trong tương lai và các khoản cho vay nắm giữ đến ngày đáo hạn với mục đích thu lãi hàng kỳ và các khoản đầu tư nắm giữ đến ngày đáo hạn khác.

Các khoản đầu tư nắm giữ đến ngày đáo hạn được ghi nhận ban đầu theo giá gốc bao gồm giá mua và các chi phí liên quan đến giao dịch mua các khoản đầu tư. Sau ghi nhận ban đầu, các khoản đầu tư này được ghi nhận theo giá trị có thể thu hồi. Thu nhập lãi từ các khoản đầu tư nắm giữ đến ngày đáo hạn sau ngày mua được ghi nhận trên Báo cáo kết quả hoạt động kinh doanh trên cơ sở dự thu. Lãi được hưởng trước khi Công ty nắm giữ được ghi giảm trừ vào giá gốc tại thời điểm mua.

Khi có các bằng chứng chắc chắn cho thấy một phần hoặc toàn bộ khoản đầu tư có thể không thu hồi được và số tổn thất được xác định một cách đáng tin cậy thì tổn thất được ghi nhận vào chi phí tài chính trong kỳ và giảm trừ trực tiếp giá trị đầu tư.

##### ***Các khoản đầu tư vào công ty con***

Công ty con là doanh nghiệp chịu sự kiểm soát của Công ty. Việc kiểm soát đạt được khi Công ty có khả năng kiểm soát các chính sách tài chính và hoạt động của doanh nghiệp nhận đầu tư nhằm thu được lợi ích kinh tế từ các hoạt động của doanh nghiệp đó.



## CÔNG TY CỔ PHẦN CÀNG CÁT LÁI

Địa chỉ: Đường Nguyễn Thị Định, phường Cát Lái, quận 2, thành phố Hồ Chí Minh, Việt Nam

BÁO CÁO TÀI CHÍNH QUÝ 4 (báo cáo riêng)

Cho năm tài chính kết thúc ngày 31 tháng 12 năm 2020

Bản thuyết minh Báo cáo tài chính riêng (tiếp theo)

---

### *Ghi nhận ban đầu*

Các khoản đầu tư vào công ty liên kết được ghi nhận ban đầu theo giá gốc, bao gồm giá mua hoặc khoản góp vốn cộng các chi phí liên quan trực tiếp đến việc đầu tư. Trường hợp đầu tư bằng tài sản phi tiền tệ, giá phí khoản đầu tư được ghi nhận theo giá trị hợp lý của tài sản phi tiền tệ tại thời điểm phát sinh.

Cổ tức và lợi nhuận của các kỳ trước khi khoản đầu tư được mua được hạch toán giảm giá trị của chính khoản đầu tư đó. Cổ tức và lợi nhuận của các kỳ sau khi khoản đầu tư được mua được ghi nhận doanh thu. Cổ tức được nhận bằng cổ phiếu chỉ được theo dõi số lượng cổ phiếu tăng thêm, không ghi nhận giá trị cổ phiếu nhận được.

### *Dự phòng tổn thất cho các khoản đầu tư vào công ty con*

Dự phòng tổn thất cho các khoản đầu tư vào công ty liên kết được trích lập khi công ty liên kết bị lỗ với mức trích lập bằng chênh lệch giữa vốn góp thực tế của các bên tại công ty liên kết và vốn chủ sở hữu thực có nhân với tỷ lệ góp vốn của Công ty so với tổng số vốn góp thực tế của các bên tại công ty liên kết. Nếu công ty liên kết là đối tượng lập Báo cáo tài chính hợp nhất thì căn cứ để xác định dự phòng tổn thất là Báo cáo tài chính hợp nhất.

Tăng, giảm số dự phòng tổn thất đầu tư vào công ty liên kết cần phải trích lập tại ngày kết thúc kỳ kế toán được ghi nhận vào chi phí tài chính.

### *Các khoản đầu tư vào công cụ vốn của đơn vị khác*

Đầu tư vào công cụ vốn của đơn vị khác bao gồm các khoản đầu tư công cụ vốn nhưng Công ty không có quyền kiểm soát, đồng kiểm soát hoặc có ảnh hưởng đáng kể đối với bên được đầu tư.

Các khoản đầu tư vào công cụ vốn của đơn vị khác được ghi nhận ban đầu theo giá gốc, bao gồm giá mua hoặc khoản góp vốn cộng các chi phí trực tiếp liên quan đến hoạt động đầu tư. Cổ tức và lợi nhuận của các kỳ trước khi khoản đầu tư được mua được hạch toán giảm giá trị của chính khoản đầu tư đó. Cổ tức và lợi nhuận của các kỳ sau khi khoản đầu tư được mua được ghi nhận doanh thu. Cổ tức được nhận bằng cổ phiếu chỉ được theo dõi số lượng cổ phiếu tăng thêm, không ghi nhận giá trị cổ phiếu nhận được.

Dự phòng tổn thất cho các khoản đầu tư vào công cụ vốn của đơn vị khác được trích lập như sau:

- Đối với khoản đầu tư vào cổ phiếu niêm yết hoặc giá trị hợp lý khoản đầu tư được xác định tin cậy, việc lập dự phòng dựa trên giá trị thị trường của cổ phiếu.
- Đối với khoản đầu tư không xác định được giá trị hợp lý tại thời điểm báo cáo, việc lập dự phòng được thực hiện căn cứ vào khoản lỗ của bên được đầu tư với mức trích lập bằng chênh lệch giữa vốn góp thực tế của các bên tại đơn vị khác và vốn chủ sở hữu thực có nhân với tỷ lệ góp vốn của Công ty so với tổng số vốn góp thực tế của các bên tại đơn vị khác.

Tăng, giảm số dự phòng tổn thất đầu tư vào công cụ vốn của đơn vị khác cần phải trích lập tại ngày kết thúc kỳ kế toán được ghi nhận vào chi phí tài chính.

## 4. Các khoản phải thu

Các khoản nợ phải thu được trình bày theo giá trị ghi sổ trừ đi các khoản dự phòng phải thu khó đòi.

Việc phân loại các khoản phải thu là phải thu khách hàng và phải thu khác được thực hiện theo nguyên tắc sau:

- Phải thu của khách hàng phản ánh các khoản phải thu mang tính chất thương mại phát sinh từ giao dịch có tính chất mua – bán giữa Công ty và người mua là đơn vị độc lập với Công ty.
- Phải thu khác phản ánh các khoản phải thu không có tính thương mại, không liên quan đến giao dịch mua – bán.



## CÔNG TY CỔ PHẦN CẢNG CÁT LÁI

Địa chỉ: Đường Nguyễn Thị Định, phường Cát Lái, quận 2, thành phố Hồ Chí Minh, Việt Nam

BÁO CÁO TÀI CHÍNH QUÝ 4 (báo cáo riêng)

Cho năm tài chính kết thúc ngày 31 tháng 12 năm 2020

Bản thuyết minh Báo cáo tài chính riêng (tiếp theo)

Dự phòng phải thu khó đòi được lập cho từng khoản nợ phải thu khó đòi căn cứ vào tuổi nợ quá hạn của các khoản nợ hoặc dự kiến mức tổn thất có thể xảy ra, cụ thể như sau:

- Đối với nợ phải thu quá hạn thanh toán:
  - 30% giá trị đối với khoản nợ phải thu quá hạn từ trên 6 tháng đến dưới 1 năm.
  - 50% giá trị đối với khoản nợ phải thu quá hạn từ 1 năm đến dưới 2 năm.
  - 70% giá trị đối với khoản nợ phải thu quá hạn từ 2 năm đến dưới 3 năm.
  - 100% giá trị đối với khoản nợ phải thu quá hạn từ 3 năm trở lên.
- Đối với nợ phải thu chưa quá hạn thanh toán nhưng khó có khả năng thu hồi: căn cứ vào dự kiến mức tổn thất để lập dự phòng.

Tăng, giảm số dư dự phòng nợ phải thu khó đòi cần phải trích lập tại ngày kết thúc kỳ kế toán được ghi nhận vào chi phí quản lý doanh nghiệp.

### 5. Chi phí trả trước

Chi phí trả trước bao gồm các chi phí thực tế đã phát sinh nhưng có liên quan đến kết quả hoạt động sản xuất kinh doanh của nhiều kỳ kế toán. Chi phí trả trước của Công ty chủ yếu là công cụ, dụng cụ, chi phí thay thế đệm và cầu tàu, chi phí thuê cầu. Các chi phí trả trước này được phân bổ trong khoảng thời gian trả trước hoặc thời gian các lợi ích kinh tế tương ứng được tạo ra từ các chi phí này.

#### *Chi phí bảo hiểm*

Chi phí bảo hiểm được phân bổ vào chi phí sản xuất kinh doanh theo phương pháp đường thẳng tương ứng với thời gian quy định trong hợp đồng bảo hiểm.

#### *Chi phí thuê cầu*

Tiền thuê cầu được phân bổ vào chi phí theo phương pháp đường thẳng tương ứng với thời gian thuê.

### 6. Tài sản cố định hữu hình

Tài sản cố định hữu hình được thể hiện theo nguyên giá trừ hao mòn lũy kế. Nguyên giá tài sản cố định hữu hình bao gồm toàn bộ các chi phí mà Công ty phải bỏ ra để có được tài sản cố định tính đến thời điểm đưa tài sản đó vào trạng thái sẵn sàng sử dụng. Các chi phí phát sinh sau ghi nhận ban đầu chỉ được ghi tăng nguyên giá tài sản cố định nếu các chi phí này chắc chắn làm tăng lợi ích kinh tế trong tương lai do sử dụng tài sản đó. Các chi phí phát sinh không thỏa mãn điều kiện trên được ghi nhận là chi phí sản xuất, kinh doanh trong kỳ.

Khi tài sản cố định hữu hình được bán hay thanh lý, nguyên giá và giá trị hao mòn lũy kế được xóa sổ và lãi, lỗ phát sinh do thanh lý được ghi nhận vào thu nhập hay chi phí trong kỳ.

Tài sản cố định hữu hình được khấu hao theo phương pháp đường thẳng dựa trên thời gian hữu dụng ước tính. Số năm khấu hao của các loại tài sản cố định hữu hình như sau:

<u>Loại tài sản cố định</u>	<u>Số năm</u>
Nhà cửa, vật kiến trúc	5 – 30
Máy móc và thiết bị	3 – 12
Phương tiện vận tải, truyền dẫn (*)	3 – 10
Thiết bị, dụng cụ quản lý	3
Tài sản cố định khác	3

(\*) Phương tiện vận tải có thời gian khấu hao 3 năm là các tài sản mua cũ được khấu hao theo thời gian sử dụng còn lại của tài sản.



## **CÔNG TY CỔ PHẦN CẢNG CÁT LÁI**

Địa chỉ: Đường Nguyễn Thị Định, phường Cát Lái, quận 2, thành phố Hồ Chí Minh, Việt Nam

**BÁO CÁO TÀI CHÍNH QUÝ 4** (báo cáo riêng)

Cho năm tài chính kết thúc ngày 31 tháng 12 năm 2020

**Bản thuyết minh Báo cáo tài chính riêng** (tiếp theo)

---

### **7. Tài sản cố định vô hình**

Tài sản cố định vô hình được thể hiện theo nguyên giá trừ hao mòn lũy kế.

Nguyên giá tài sản cố định vô hình bao gồm toàn bộ các chi phí mà Công ty phải bỏ ra để có được tài sản cố định tính đến thời điểm đưa tài sản đó vào trạng thái sẵn sàng sử dụng. Chi phí liên quan đến tài sản cố định vô hình phát sinh sau khi ghi nhận ban đầu được ghi nhận là chi phí sản xuất, kinh doanh trong kỳ trừ khi các chi phí này gắn liền với một tài sản cố định vô hình cụ thể và làm tăng lợi ích kinh tế từ các tài sản này.

Khi tài sản cố định vô hình được bán hay thanh lý, nguyên giá và giá trị hao mòn lũy kế được xóa sổ và lãi, lỗ phát sinh do thanh lý được ghi nhận vào thu nhập hay chi phí trong kỳ.

Tài sản cố định vô hình của Công ty bao gồm:

#### ***Quyền sử dụng đất***

Quyền sử dụng đất là toàn bộ các chi phí thực tế Công ty đã chi ra có liên quan trực tiếp tới đất sử dụng, bao gồm: tiền chi ra để có quyền sử dụng đất, chi phí cho đền bù, giải phóng mặt bằng, san lấp mặt bằng, lệ phí trước bạ... Quyền sử dụng đất được Nhà nước giao có thu tiền sử dụng đất: được khấu hao theo phương pháp đường thẳng dựa trên thời gian giao đất (50 năm).

#### ***Chương trình phần mềm máy tính***

Chi phí liên quan đến các chương trình phần mềm máy tính không phải là một bộ phận gắn kết với phần cứng có liên quan được vốn hoá. Nguyên giá của phần mềm máy tính là toàn bộ các chi phí mà Công ty đã chi ra tính đến thời điểm đưa phần mềm vào sử dụng. Phần mềm máy tính được khấu hao theo phương pháp đường thẳng trong 03 năm.

### **8. Các khoản nợ phải trả và chi phí phải trả**

Các khoản nợ phải trả và chi phí phải trả được ghi nhận cho số tiền phải trả trong tương lai liên quan đến hàng hóa và dịch vụ đã nhận được. Chi phí phải trả được ghi nhận dựa trên các ước tính hợp lý về số tiền phải trả.

Việc phân loại các khoản phải trả là phải trả người bán, chi phí phải trả và phải trả khác được thực hiện theo nguyên tắc sau:

- Phải trả người bán phản ánh các khoản phải trả mang tính chất thương mại phát sinh từ giao dịch mua hàng hóa, dịch vụ, tài sản và người bán là đơn vị độc lập với Công ty.
- Chi phí phải trả phản ánh các khoản phải trả cho hàng hóa, dịch vụ đã nhận được từ người bán hoặc đã cung cấp cho người mua nhưng chưa chi trả do chưa có hóa đơn hoặc chưa đủ hồ sơ, tài liệu kế toán và các khoản phải trả cho người lao động về tiền lương nghỉ phép, các khoản chi phí sản xuất, kinh doanh phải trích trước.
- Phải trả khác phản ánh các khoản phải trả không có tính thương mại, không liên quan đến giao dịch mua, bán, cung cấp hàng hóa dịch vụ.

Các khoản nợ phải trả và chi phí phải trả được phân loại ngắn hạn và dài hạn trên Bảng cân đối kế toán căn cứ theo kỳ hạn còn lại tại ngày kết thúc kỳ kế toán.

## CÔNG TY CỔ PHẦN CẢNG CÁT LÁI

Địa chỉ: Đường Nguyễn Thị Định, phường Cát Lái, quận 2, thành phố Hồ Chí Minh, Việt Nam

BÁO CÁO TÀI CHÍNH QUÝ 4 (báo cáo riêng)

Cho năm tài chính kết thúc ngày 31 tháng 12 năm 2020

Bản thuyết minh Báo cáo tài chính riêng (tiếp theo)

---

### 9. Vốn chủ sở hữu

#### *Vốn góp của chủ sở hữu*

Vốn góp của chủ sở hữu được ghi nhận theo số vốn thực tế đã góp của các cổ đông.

#### *Thặng dư vốn cổ phần*

Thặng dư vốn cổ phần được ghi nhận theo số chênh lệch giữa giá phát hành và mệnh giá cổ phiếu khi phát hành lần đầu hoặc phát hành bổ sung, chênh lệch giữa giá tái phát hành và giá trị sổ sách của cổ phiếu quỹ và cấu phần vốn của trái phiếu chuyển đổi khi đáo hạn. Chi phí trực tiếp liên quan đến việc phát hành bổ sung cổ phiếu và tái phát hành cổ phiếu quỹ được ghi giảm thặng dư vốn cổ phần.

### 10. Phân phối lợi nhuận

Lợi nhuận sau thuế thu nhập doanh nghiệp được phân phối cho các cổ đông sau khi đã trích lập các quỹ theo Điều lệ của Công ty cũng như các quy định của pháp luật và đã được Đại hội đồng cổ đông phê duyệt.

Việc phân phối lợi nhuận cho các cổ đông được cân nhắc đến các khoản mục phi tiền tệ nằm trong lợi nhuận sau thuế chưa phân phối có thể ảnh hưởng đến luồng tiền và khả năng chi trả cổ tức như lãi do đánh giá lại tài sản mang đi góp vốn, lãi do đánh giá lại các khoản mục tiền tệ, các công cụ tài chính và các khoản mục phi tiền tệ khác.

Cổ tức được ghi nhận là nợ phải trả khi được Đại hội đồng cổ đông phê duyệt.

### 11. Ghi nhận doanh thu và thu nhập

#### *Doanh thu cung cấp dịch vụ*

Doanh thu cung cấp dịch vụ được ghi nhận khi đồng thời thỏa mãn các điều kiện sau:

- Doanh thu được xác định tương đối chắc chắn. Khi hợp đồng quy định người mua được quyền trả lại dịch vụ đã mua theo những điều kiện cụ thể, doanh thu chỉ được ghi nhận khi những điều kiện cụ thể đó không còn tồn tại và người mua không được quyền trả lại dịch vụ đã cung cấp.
- Công ty đã hoặc sẽ thu được lợi ích kinh tế từ giao dịch cung cấp dịch vụ đó.
- Xác định được phần công việc đã hoàn thành vào thời điểm báo cáo.
- Xác định được chi phí phát sinh cho giao dịch và chi phí để hoàn thành giao dịch cung cấp dịch vụ đó.

Trường hợp dịch vụ được thực hiện trong nhiều kỳ thì doanh thu được ghi nhận trong kỳ được căn cứ vào kết quả phân công việc đã hoàn thành vào ngày kết thúc kỳ kế toán.

#### *Doanh thu cho thuê tài sản hoạt động*

Doanh thu cho thuê tài sản hoạt động được ghi nhận theo phương pháp đường thẳng trong suốt thời gian cho thuê. Tiền cho thuê nhận trước của nhiều kỳ được phân bổ vào doanh thu phù hợp với thời gian cho thuê.

#### *Tiền lãi*

Tiền lãi được ghi nhận trên cơ sở thời gian và lãi suất thực tế từng kỳ.



## CÔNG TY CỔ PHẦN CẢNG CÁT LÁI

Địa chỉ: Đường Nguyễn Thị Định, phường Cát Lái, quận 2, thành phố Hồ Chí Minh, Việt Nam

BÁO CÁO TÀI CHÍNH QUÝ 4 (báo cáo riêng)

Cho năm tài chính kết thúc ngày 31 tháng 12 năm 2020

Bản thuyết minh Báo cáo tài chính riêng (tiếp theo)

---

### *Cổ tức và lợi nhuận được chia*

Cổ tức và lợi nhuận được chia được ghi nhận khi Công ty được quyền nhận cổ tức hoặc lợi nhuận từ việc góp vốn. Cổ tức được nhận bằng cổ phiếu chỉ được theo dõi số lượng cổ phiếu tăng thêm, không ghi nhận giá trị cổ phiếu nhận được.

### 12. Chi phí đi vay

Chi phí đi vay bao gồm lãi tiền vay và các chi phí khác phát sinh liên quan trực tiếp đến các khoản vay. Chi phí đi vay được ghi nhận vào chi phí khi phát sinh.

### 13. Các khoản chi phí

Chi phí là những khoản làm giảm lợi ích kinh tế được ghi nhận tại thời điểm giao dịch phát sinh hoặc khi có khả năng tương đối chắc chắn sẽ phát sinh trong tương lai không phân biệt đã chi tiền hay chưa.

Các khoản chi phí và khoản doanh thu do nó tạo ra phải được ghi nhận đồng thời theo nguyên tắc phù hợp. Trong trường hợp nguyên tắc phù hợp xung đột với nguyên tắc thận trọng, chi phí được ghi nhận căn cứ vào bản chất và quy định của các chuẩn mực kế toán để đảm bảo phản ánh giao dịch một cách trung thực, hợp lý.

### 14. Thuế thu nhập doanh nghiệp

Chi phí thuế thu nhập doanh nghiệp chỉ bao gồm thuế thu nhập hiện hành, được tính dựa trên thu nhập tính thuế. Thu nhập tính thuế chênh lệch so với lợi nhuận kế toán là do điều chỉnh các khoản chênh lệch tạm thời giữa thuế và kế toán, các chi phí không được trừ cũng như điều chỉnh các khoản thu nhập không phải chịu thuế và các khoản lỗ được chuyển.

### 15. Bên liên quan

Các bên được coi là liên quan nếu một bên có khả năng kiểm soát hoặc có ảnh hưởng đáng kể đối với bên kia trong việc ra quyết định các chính sách tài chính và hoạt động. Các bên cũng được xem là bên liên quan nếu cùng chịu sự kiểm soát chung hay chịu ảnh hưởng đáng kể chung.

Trong việc xem xét mối quan hệ của các bên liên quan, bản chất của mối quan hệ được chú trọng nhiều hơn hình thức pháp lý.

### 16. Báo cáo theo bộ phận

Bộ phận theo lĩnh vực kinh doanh là một phần có thể xác định riêng biệt tham gia vào quá trình sản xuất hoặc cung cấp sản phẩm, dịch vụ và có rủi ro và lợi ích kinh tế khác với các bộ phận kinh doanh khác.

Bộ phận theo khu vực địa lý là một phần có thể xác định riêng biệt tham gia vào quá trình sản xuất hoặc cung cấp sản phẩm, dịch vụ trong phạm vi một môi trường kinh tế cụ thể và có rủi ro và lợi ích kinh tế khác với các bộ phận kinh doanh trong các môi trường kinh tế khác.

Thông tin bộ phận được lập và trình bày phù hợp với chính sách kế toán áp dụng cho việc lập và trình bày Báo cáo tài chính của Công ty.

## CÔNG TY CỔ PHẦN CẢNG CÁT LÁI

Địa chỉ: Đường Nguyễn Thị Định, phường Cát Lái, quận 2, thành phố Hồ Chí Minh, Việt Nam

BÁO CÁO TÀI CHÍNH QUÝ 4 (báo cáo riêng)

Cho năm tài chính kết thúc ngày 31 tháng 12 năm 2020

Bản thuyết minh Báo cáo tài chính riêng (tiếp theo)

### V. THÔNG TIN BỔ SUNG CHO CÁC KHOẢN MỤC TRÌNH BÀY TRONG BẢNG CÂN ĐỐI KẾ TOÁN

#### 1. Tiền và các khoản tương đương tiền

	Số cuối kỳ	Số đầu năm
Tiền mặt	198.886.364	51.341.710
Tiền gửi ngân hàng không kỳ hạn	91.887.481.750	48.592.374.219
Các khoản tương đương tiền (tiền gửi ngân hàng có kỳ hạn gốc không quá 3 tháng)	77.102.713.291	
<b>Cộng</b>	<b>169.189.081.405</b>	<b>48.643.715.929</b>

#### 2. Các khoản đầu tư tài chính

##### 2a. Đầu tư nắm giữ đến ngày đáo hạn

Số dư đầu năm là khoản tiền gửi có kỳ hạn từ trên 3 tháng đến 12 tháng, có giá trị ghi sổ bằng giá gốc.

	Số cuối kỳ	Số đầu năm
Tiền gửi ngân hàng có kỳ hạn từ trên 3 tháng đến 12 tháng	75.000.000.000	129.000.000.000
<b>Cộng</b>	<b>75.000.000.000</b>	<b>129.000.000.000</b>

##### 2b. Đầu tư góp vốn vào đơn vị khác

	Số cuối kỳ		Số đầu năm	
	Giá gốc	Dự phòng	Giá gốc	Dự phòng
<b>Đầu tư vào công ty con</b>	<b>19.000.000.000</b>		<b>19.000.000.000</b>	
Công ty Cổ phần Tiếp vận Quốc tế Cảng Cát Lái <sup>(i)</sup>	19.000.000.000		19.000.000.000	
<b>Đầu tư vào công ty liên kết</b>	<b>78.225.400.000</b>		<b>78.225.400.000</b>	
Công ty CP Tân Cảng Quế Võ <sup>(ii)</sup>	78.225.400.000		78.225.400.000	
<b>Đầu tư góp vốn vào đơn vị khác</b>	<b>2.258.600.000</b>		<b>2.258.600.000</b>	
Công ty Cổ phần Cao su thành phố Hồ Chí Minh <sup>(iii)</sup>	2.258.600.000		2.258.600.000	
<b>Cộng</b>	<b>99.484.000.000</b>		<b>99.484.000.000</b>	

(i) Theo Giấy chứng nhận đăng ký doanh nghiệp số 0313341745 thay đổi lần thứ 4 ngày 29 tháng 6 năm 2018 do Sở Kế hoạch và Đầu tư thành phố Hồ Chí Minh cấp, Công ty đầu tư vào Công ty Cổ phần Tiếp vận Quốc tế Cảng Cát Lái 19.000.000.000 VND, tương đương 54,29% vốn điều lệ.

(ii) Theo đăng ký kinh doanh 230102818 do Sở Kế hoạch và đầu tư tỉnh Bắc Ninh cấp thay đổi lần thứ 4 ngày 29 tháng 5 năm 2019, Công ty sở hữu 2.523.400 cổ phần tương ứng với 20% vốn điều lệ của Công ty.

(iii) Tại ngày kết thúc kỳ kế toán, Công ty nắm giữ 225.860 cổ phiếu, tương đương 0,83% vốn điều lệ của Công ty Cổ phần Cao su thành phố Hồ Chí Minh, không thay đổi so với số đầu năm.

Giá trị hợp lý



## CÔNG TY CỔ PHẦN CẢNG CÁT LÁI

Địa chỉ: Đường Nguyễn Thị Định, phường Cát Lái, quận 2, thành phố Hồ Chí Minh, Việt Nam

BÁO CÁO TÀI CHÍNH QUÝ 4 (báo cáo riêng)

Cho năm tài chính kết thúc ngày 31 tháng 12 năm 2020

Bản thuyết minh Báo cáo tài chính riêng (tiếp theo)

Công ty chưa xác định giá trị hợp lý của các khoản đầu tư không có giá niêm yết do chưa có hướng dẫn cụ thể về việc xác định giá trị hợp lý.

*Giao dịch với công ty con*

Các giao dịch trọng yếu giữa Công ty với công ty con như sau:

	<u>Kỳ này</u>	<u>Kỳ trước</u>
Nhận cổ tức được chia	2.280.000.000	1.900.000.000
Thuê 02 cầu RTG	10.518.000.000	11.400.000.000
Doanh thu dịch vụ tư vấn đã cung cấp	140.000.000	100.000.000

### 3. Phải thu ngắn hạn/dài hạn của khách hàng

#### 3a. Phải thu ngắn hạn của khách hàng

	<u>Số cuối kỳ</u>	<u>Số đầu năm</u>
<i>Phải thu các bên liên quan</i>	<i>23.296.751.602</i>	<i>54.910.041.659</i>
Công ty TNHH Một thành viên Tổng Công ty Tân Cảng Sài Gòn	2.087.897.722	32.403.051.619
Công ty Cổ phần Tiếp vận Quốc tế Cảng Cát Lái	21.208.853.880	22.506.990.040
<i>Phải thu các khách hàng khác</i>	<i>1.137.468.310</i>	<i>1.177.468.310</i>
<b>Cộng</b>	<b>24.434.219.912</b>	<b>56.087.509.969</b>

#### 3b. Phải thu dài hạn của khách hàng

	<u>Số cuối kỳ</u>	<u>Số đầu năm</u>
<i>Phải thu bên liên quan</i>	<i>20.543.327.668</i>	<i>30.814.991.508</i>
Công ty Cổ phần Tiếp vận Quốc tế Cảng Cát Lái	20.543.327.668	30.814.991.508

Theo Hợp đồng 3112.01/HĐ-CLL và Hợp đồng 3112.02/HĐ-CLL ngày 31/12/2017, Công ty bán tài sản cho Công ty Cổ phần Tiếp vận Quốc tế Cảng Cát Lái với tổng số tiền là 55.358.319.188 VND. Số tiền phải thanh toán trong năm 2018 là 4.000.000.000 VND, số còn lại thanh toán đều hàng năm, từ năm 2019 đến năm 2023, với tổng số tiền là 51.358.319.188 VND.

### 4. Trả trước cho người bán ngắn hạn

	<u>Số cuối kỳ</u>	<u>Số đầu năm</u>
Công ty TNHH Kiến Trúc Gia Bảo	286.000.000	
Văn phòng luật sư Thịnh Quốc	235.000.000	
Trung tâm kinh doanh VNPT Thành phố Hồ Chí Minh		10.349.000
Các nhà cung cấp khác	73.711.143	21.818
<b>Cộng</b>	<b>594.711.143</b>	<b>10.370.818</b>

### 5. Phải thu ngắn hạn/dài hạn khác

#### 5a. Phải thu ngắn hạn khác

	<u>Số cuối kỳ</u>		<u>Số đầu năm</u>	
	Giá trị	Dự phòng	Giá trị	Dự phòng
<i>Phải thu các bên liên quan</i>				
<i>Phải thu các tổ chức và cá nhân khác</i>	<i>8.856.229.112</i>		<i>4.430.337.335</i>	
Lãi tiền gửi có kỳ hạn dự thu	3.435.145.484		3.984.328.768	
Ký cược, ký quỹ				

## CÔNG TY CỔ PHẦN CẢNG CÁT LÁI

Địa chỉ: Đường Nguyễn Thị Định, phường Cát Lái, quận 2, thành phố Hồ Chí Minh, Việt Nam

BÁO CÁO TÀI CHÍNH QUÝ 4 (báo cáo riêng)

Cho năm tài chính kết thúc ngày 31 tháng 12 năm 2020

Bản thuyết minh Báo cáo tài chính riêng (tiếp theo)

	Số cuối kỳ		Số đầu năm	
	Giá trị	Dự phòng	Giá trị	Dự phòng
Tạm ứng	91.795.250			
Tổng Công ty Nông nghiệp Sài Gòn – phải thu tiền đặt cọc đã hết hạn hợp đồng	428.450.000		428.450.000	
Các khoản phải thu ngắn hạn khác	4.900.838.378		17.558.567	
<b>Cộng</b>	<b>8.856.229.112</b>		<b>4.430.337.335</b>	

### 5b. Phải thu dài hạn khác

Là các khoản ký cược, ký quỹ dài hạn.

## 6. Nợ xấu

	Thời gian quá hạn	Số cuối kỳ		Số đầu năm		Giá trị có thể thu hồi
		Giá gốc	Giá trị có thể thu hồi	Giá gốc	Giá trị có thể thu hồi	
Công ty Cổ phần Tuấn Lộc Quảng Trị	Trên 3 năm	536.549.860		Trên 3 năm	536.549.860	
Công ty Cổ phần Gỗ Hải Quảng	Trên 3 năm	49.186.500		Trên 3 năm	49.186.500	
Công ty TNHH Vận tải XNK Trung Thành	Trên 3 năm	44.999.550		Trên 3 năm	44.999.550	
Công ty TNHH SXTM Tổng hợp Việt Hàn Mỹ	Trên 3 năm	17.558.567		Trên 3 năm	17.558.567	
CBF Coffee	Từ 2 năm đến 3 năm	130.982.400		Từ 2 năm đến 3 năm	130.982.400	39.294.720
<b>Cộng</b>		<b>779.276.877</b>		<b>779.276.877</b>	<b>39.294.720</b>	

Tình hình biến động dự phòng nợ phải thu khó đòi như sau:

	Kỳ này	Kỳ trước
Số đầu năm	739.982.157	681.471.160
Trích lập dự phòng bổ sung	39.294.720	58.510.997
Hoàn nhập dự phòng		
<b>Số cuối kỳ</b>	<b>779.276.877</b>	<b>739.982.157</b>

## 7. Chi phí trả trước ngắn hạn/dài hạn

### 7a. Chi phí trả trước ngắn hạn

	Số cuối kỳ	Số đầu năm
Chi phí thuê đất năm 2020		
Chi phí bảo hiểm cầu	152.336.572	114.395.111
Chi phí nâng cấp bãi		5.915.385.134
Chi phí thuê cầu RTG		
<b>Cộng</b>	<b>152.336.572</b>	<b>6.029.780.245</b>



## CÔNG TY CỔ PHẦN CẢNG CÁT LÁI

Địa chỉ: Đường Nguyễn Thị Định, phường Cát Lái, quận 2, thành phố Hồ Chí Minh, Việt Nam

BÁO CÁO TÀI CHÍNH QUÝ 4 (báo cáo riêng)

Cho năm tài chính kết thúc ngày 31 tháng 12 năm 2020

Bản thuyết minh Báo cáo tài chính riêng (tiếp theo)

### 7b. Chi phí trả trước dài hạn

	Số cuối kỳ	Số đầu năm
Chi phí nâng cấp bãi cảng giai đoạn 2	12.929.157.618	
Cộng	12.929.157.618	



## CÔNG TY CỔ PHẦN CÀNG CÁT LÁI

Địa chỉ: Đường Nguyễn Thị Định, phường Cát Lái, quận 2, thành phố Hồ Chí Minh, Việt Nam  
BÁO CÁO TÀI CHÍNH QUÝ 4 (báo cáo riêng)

Cho năm tài chính kết thúc ngày 31 tháng 12 năm 2020

Bản thuyết minh Báo cáo tài chính riêng (tiếp theo)

8. Tài sản cố định hữu hình	Nhà cửa, vật kiến trúc	Máy móc và thiết bị	Phương tiện vận tải, truyền dẫn	Thiết bị, dụng cụ quản lý	Cộng
Nguyên giá	171.593.393.170	318.808.281.426	2.096.372.727	55.400.545	492.553.447.868
Số đầu năm	7.726.845.591				7.726.845.591
Mua trong kỳ					
Phân loại lại tài sản cố định					
Thanh lý, nhượng bán					
<b>Số cuối kỳ</b>	<b>179.320.238.761</b>	<b>318.808.281.426</b>	<b>2.096.372.727</b>	<b>55.400.545</b>	<b>500.280.293.459</b>
<i>Trong đó:</i>					
Đã khấu hao hết nhưng vẫn còn sử dụng	13.565.399.783	6.953.812.021	867.000.000	55.400.545	21.441.612.349
Chờ thanh lý					
<b>Giá trị hao mòn</b>					
Số đầu năm	92.084.572.872	221.291.380.139	867.000.000	55.400.545	314.298.353.556
Khấu hao trong kỳ	5.851.804.482	27.131.378.448	204.895.452		33.188.078.382
Phân loại lại tài sản cố định					
Thanh lý, nhượng bán					
<b>Số cuối kỳ</b>	<b>97.936.377.354</b>	<b>248.422.758.587</b>	<b>1.071.895.452</b>	<b>55.400.545</b>	<b>347.486.431.938</b>
<b>Giá trị còn lại</b>					
Số đầu năm	79.508.820.298	97.516.901.287	1.229.372.727		178.255.094.312
Số cuối kỳ	<b>81.383.861.407</b>	<b>70.385.522.839</b>	<b>1.024.477.275</b>		<b>152.793.861.521</b>
<i>Trong đó:</i>					
Tạm thời chưa sử dụng					
Đang chờ thanh lý					



**CÔNG TY CỔ PHẦN CẢNG CÁT LÁI**

Địa chỉ: Đường Nguyễn Thị Định, phường Cát Lái, quận 2, thành phố Hồ Chí Minh, Việt Nam

BÁO CÁO TÀI CHÍNH QUÝ 4 (báo cáo riêng)

Cho năm tài chính kết thúc ngày 31 tháng 12 năm 2020

Bản thuyết minh Báo cáo tài chính riêng (tiếp theo)

**9. Tài sản cố định vô hình**

	Quyền sử dụng đất	Chương trình phần mềm máy tính	Cộng
<b>Nguyên giá</b>			
Số đầu năm	79.232.404.441	280.000.000	79.512.404.441
Tăng trong kỳ	22.029.600.000		
Giảm trong kỳ			
<b>Số cuối kỳ</b>	<b>101.262.004.441</b>	<b>280.000.000</b>	<b>101.542.004.441</b>
<i>Trong đó:</i>			
Đã khấu hao hết nhưng vẫn còn sử dụng	-	120.000.000	120.000.000
<b>Giá trị hao mòn</b>			
Số đầu năm	18.355.507.013	203.333.325	18.558.840.338
Khấu hao trong kỳ	1.584.648.084	39.999.996	1.624.648.080
Giảm trong kỳ			
<b>Số cuối kỳ</b>	<b>19.940.155.097</b>	<b>243.333.321</b>	<b>20.183.488.418</b>
<b>Giá trị còn lại</b>			
Số đầu năm	60.876.897.428	76.666.675	60.953.564.103
<b>Số cuối kỳ</b>	<b>81.321.849.344</b>	<b>36.666.679</b>	<b>81.358.516.023</b>

**10. Chi phí xây dựng cơ bản dở dang**

	Số đầu năm	Chi phí phát sinh trong kỳ	Kết chuyển giảm	Số cuối kỳ
Mua sắm tài sản cố định	21.920.000.000	109.600.000	22.029.600.000	-
Xây dựng cơ bản dở dang	533.511.237	26.795.441.783	27.028.120.293	300.832.727
Hạng mục giai đoạn 2 nâng cấp đường bãi sau cầu tàu B7	533.511.237	26.494.609.056	27.028.120.293	-
Hạng mục trụ sở văn phòng công ty		300.832.727		300.832.727
<b>Cộng</b>	<b>22.453.511.237</b>	<b>26.905.041.783</b>	<b>49.057.720.293</b>	<b>300.832.727</b>

**11. Phải trả người bán ngắn hạn**

	Số cuối kỳ	Số đầu năm
<b>Phải trả các bên liên quan</b>	<b>4.410.887.543</b>	<b>9.612.432.319</b>
Công ty TNHH MTV Tổng Công ty Tân Cảng Sài Gòn	79.300.220	3.255.640
Công ty Cổ phần Dịch vụ Kỹ thuật Tân Cảng	1.178.116.221	1.492.893.945
Công ty Cổ phần Xây dựng Tân Cảng Số Một	1.962.397.339	7.257.653.534
Công ty TNHH MTV XDCT Tân Cảng	1.191.073.763	858.629.200
<b>Phải trả các nhà cung cấp khác</b>	<b>7.382.266.674</b>	<b>2.499.259.937</b>
<b>Cộng</b>	<b>11.793.154.217</b>	<b>12.111.692.256</b>

Công ty không có nợ phải trả người bán quá hạn chưa thanh toán.

## CÔNG TY CỔ PHẦN CẢNG CÁT LÁI

Địa chỉ: Đường Nguyễn Thị Định, phường Cát Lái, quận 2, thành phố Hồ Chí Minh, Việt Nam

BÁO CÁO TÀI CHÍNH QUÝ 4 (báo cáo riêng)

Cho năm tài chính kết thúc ngày 31 tháng 12 năm 2020

Bản thuyết minh Báo cáo tài chính riêng (tiếp theo)

### 12. Thuế và các khoản phải nộp Nhà nước

	Số đầu năm		Số phát sinh trong kỳ		Số cuối kỳ	
	Phải nộp	Phải thu	Số phải nộp	Số đã thực nộp	Phải nộp	Phải thu
Thuế GTGT hàng bán nội địa		165.585.516	12.528.100.695	(8.953.358.897)	3.409.178.100	
Thuế thu nhập doanh nghiệp	3.839.834.508	-	20.951.324.476	(20.725.112.552)	4.066.046.432	
Thuế thu nhập cá nhân	193.058.301	-	1.544.025.187	(1.708.562.968)	28.520.520	
Tiền thuế đất	-	-	413.610.345	(413.610.345)	-	
Thuế môn bài	-	-	3.000.000	(3.000.000)	-	
<b>Cộng</b>	<b>4.032.892.809</b>	<b>165.585.516</b>	<b>35.440.060.703</b>	<b>(31.803.644.762)</b>	<b>7.503.745.052</b>	

#### Thuế giá trị gia tăng

Công ty nộp thuế giá trị gia tăng theo phương pháp khấu trừ. Thuế suất thuế giá trị gia tăng cho dịch vụ vận chuyển quốc tế là 0%, dịch vụ trong nước là 10%.

#### Thuế thu nhập doanh nghiệp

Công ty phải nộp thuế thu nhập doanh nghiệp cho các khoản thu nhập tính thuế với thuế suất 20%.

Thuế thu nhập doanh nghiệp phải nộp trong năm được dự tính như sau:

	Kỳ này	Kỳ trước
Tổng lợi nhuận kế toán trước thuế	106.484.622.385	107.600.884.006
Các khoản điều chỉnh tăng, giảm lợi nhuận kế toán để xác định lợi nhuận chịu thuế thu nhập doanh nghiệp:	552.000.000	587.558.708
- Các khoản điều chỉnh tăng	552.000.000	587.558.708
Thù lao thành viên Hội đồng quản trị không trực tiếp điều hành		552.000.000
Chi phí không hợp lệ		35.558.708
Thu nhập chịu thuế	107.036.622.385	108.188.442.714
Thu nhập được miễn thuế	(2.280.000.000)	(1.900.000.000)
Thu nhập tính thuế	104.756.622.385	106.288.442.714
Thuế suất thuế thu nhập doanh nghiệp	20%	20%
<b>Thuế thu nhập doanh nghiệp phải nộp</b>	<b>20.951.324.476</b>	<b>21.257.688.543</b>

Việc xác định thuế thu nhập doanh nghiệp phải nộp của Công ty được căn cứ vào các quy định hiện hành về thuế. Tuy nhiên, những quy định này thay đổi theo từng thời kỳ và các quy định về thuế đối với nhiều loại giao dịch khác nhau có thể được giải thích theo nhiều cách khác nhau. Do vậy số thuế được trình bày trên Báo cáo tài chính có thể sẽ thay đổi khi cơ quan thuế kiểm tra.

#### Các loại thuế khác

Công ty kê khai và nộp theo quy định.



## CÔNG TY CỔ PHẦN CẢNG CÁT LÁI

Địa chỉ: Đường Nguyễn Thị Định, phường Cát Lái, quận 2, thành phố Hồ Chí Minh, Việt Nam

BÁO CÁO TÀI CHÍNH QUÝ 4 (báo cáo riêng)

Cho năm tài chính kết thúc ngày 31 tháng 12 năm 2020

Bản thuyết minh Báo cáo tài chính riêng (tiếp theo)

### 13. Phải trả ngắn hạn/dài hạn khác

#### 13a. Phải trả ngắn hạn khác

	Số cuối kỳ	Số đầu năm
<i>Phải trả các bên liên quan</i>		
<i>Phải trả các tổ chức và cá nhân khác</i>	5.135.311.273	3.210.027.762
Kinh phí công đoàn	47.975.691	42.559.557
Bảo hiểm XH, YT, TN	3.125.688	6.548.730
Nhận ký quỹ, ký cược ngắn hạn	375.750.000	375.750.000
Cổ tức, lợi nhuận phải trả	3.689.176.915	2.785.169.475
Các khoản phải trả ngắn hạn khác	1.019.282.979	-
<b>Cộng</b>	<b>5.135.311.273</b>	<b>3.210.027.762</b>

#### 13b. Nợ quá hạn chưa thanh toán

Công ty không có nợ phải trả khác quá hạn chưa thanh toán.

### 14. Quỹ khen thưởng, phúc lợi

	Số đầu năm	Tăng trong kỳ	Chi quỹ trong kỳ	Số cuối kỳ
Quỹ khen thưởng	3.258.584.847	3.781.884.895	(3.253.480.000)	3.786.989.742
Quỹ phúc lợi	2.060.182.042	500.000.000	(1.092.500.000)	1.467.682.042
Quỹ thưởng Ban quản lý, điều hành	868.291.836	348.639.093	(1.212.071.047)	4.859.882
<b>Cộng</b>	<b>6.187.058.725</b>	<b>4.630.523.988</b>	<b>(5.558.051.047)</b>	<b>5.259.531.666</b>

### 15. Vốn chủ sở hữu

#### 15a. Bảng đối chiếu biến động của vốn chủ sở hữu

	Vốn đầu tư của chủ sở hữu	Thặng dư vốn cổ phần	Quỹ đầu tư phát triển	Lợi nhuận sau thuế chưa phân phối	Cộng
Số dư đầu năm trước	340.000.000.000	60.123.448.000	101.852.596.289	99.550.471.058	601.526.515.347
Lợi nhuận năm trước				86.343.195.463	86.343.195.463
Trích lập các quỹ từ lợi nhuận năm trước				(4.317.159.773)	(4.317.159.773)
Trích quỹ khen thưởng Ban điều hành từ lợi nhuận năm 2018				(385.722.014)	(385.722.014)
Trích quỹ hoạt động Ban điều hành từ lợi nhuận năm 2019				(863.431.955)	(863.431.955)
Chia cổ tức trong năm trước				(74.800.000.000)	(74.800.000.000)
Giảm khác					
<b>Số dư cuối năm trước</b>	<b>340.000.000.000</b>	<b>60.123.448.000</b>	<b>101.852.596.289</b>	<b>105.527.352.779</b>	<b>607.503.397.068</b>
Số dư đầu năm nay	340.000.000.000	60.123.448.000	101.852.596.289	105.527.352.779	607.503.397.068
Lợi nhuận kỳ này				85.533.297.909	85.533.297.909

## CÔNG TY CỔ PHẦN CẢNG CÁT LÁI

Địa chỉ: Đường Nguyễn Thị Định, phường Cát Lái, quận 2, thành phố Hồ Chí Minh, Việt Nam

BÁO CÁO TÀI CHÍNH QUÝ 4 (báo cáo riêng)

Cho năm tài chính kết thúc ngày 31 tháng 12 năm 2020

Bản thuyết minh Báo cáo tài chính riêng (tiếp theo)

	Vốn đầu tư của chủ sở hữu	Thặng dư vốn cổ phần	Quỹ đầu tư phát triển	Lợi nhuận sau thuế chưa phân phối	Cộng
Trích quỹ thường ban QLĐH từ lợi nhuận năm trước				(348.639.093)	(348.639.093)
Trích quỹ hoạt động Ban điều hành từ lợi nhuận kỳ này				(855.332.979)	(855.332.979)
Trích lập các quỹ công ty mẹ				(4.276.664.895)	(4.276.664.895)
Chia cổ tức trong kỳ				(74.800.000.000)	(74.800.000.000)
Số dư cuối năm nay	<u>340.000.000.000</u>	<u>60.123.448.000</u>	<u>101.852.596.289</u>	<u>110.780.013.721</u>	<u>612.756.058.010</u>

### 15b. Chi tiết vốn góp của chủ sở hữu

Tình hình góp vốn điều lệ như sau:

	Số cuối năm	Số đầu năm
Vốn đầu tư của Nhà nước	162.149.200.000	162.149.200.000
Trong đó:		
Công ty TNHH Một thành viên Tổng Công ty Tân Cảng Sài Gòn	87.161.700.000	87.161.700.000
Công ty TNHH Một thành viên Dịch vụ Công ích Thanh niên xung phong	74.987.500.000	74.987.500.000
Vốn góp của các cổ đông khác	177.850.800.000	177.850.800.000
Thặng dư vốn cổ phần	60.123.448.000	60.123.448.000
Cộng	<u>400.123.448.000</u>	<u>400.123.448.000</u>

### 15c. Cổ phiếu

	Số cuối năm	Số đầu năm
Số lượng cổ phiếu đăng ký phát hành	34.000.000	34.000.000
Số lượng cổ phiếu phổ thông đã phát hành	34.000.000	34.000.000
Số lượng cổ phiếu phổ thông được mua lại		
Số lượng cổ phiếu phổ thông đang lưu hành	34.000.000	34.000.000

Mệnh giá cổ phiếu đang lưu hành: 10.000 VND.

## VI. THÔNG TIN BỔ SUNG CHO CÁC KHOẢN MỤC TRÌNH BÀY TRONG BÁO CÁO KẾT QUẢ HOẠT ĐỘNG KINH DOANH

### 1. Doanh thu bán hàng và cung cấp dịch vụ

	Kỳ này	Kỳ trước
Doanh thu dịch vụ cho thuê cảng biển	143.500.000.000	143.500.000.000
Doanh thu dịch vụ cho thuê thiết bị xếp dỡ	29.241.000.000	30.780.000.000
Doanh thu dịch vụ khác	16.810.616.951	19.745.349.838
Cộng	<u>189.551.616.951</u>	<u>194.025.349.838</u>

### 2. Giá vốn hàng bán

	Kỳ này	Kỳ trước
--	--------	----------



## CÔNG TY CỔ PHẦN CÀNG CÁT LÁI

Địa chỉ: Đường Nguyễn Thị Định, phường Cát Lái, quận 2, thành phố Hồ Chí Minh, Việt Nam

BÁO CÁO TÀI CHÍNH QUÝ 4 (báo cáo riêng)

Cho năm tài chính kết thúc ngày 31 tháng 12 năm 2020

Bản thuyết minh Báo cáo tài chính riêng (tiếp theo)

	<u>Kỳ này</u>	<u>Kỳ trước</u>
Giá vốn của dịch vụ đã cung cấp	84.335.805.690	85.161.578.601
<b>3. Doanh thu hoạt động tài chính</b>		
	<u>Kỳ này</u>	<u>Kỳ trước</u>
Lãi tiền gửi ngân hàng	10.044.961.206	9.978.171.177
Cổ tức, lợi nhuận được chia	2.280.000.000	1.900.000.000
Lãi chênh lệch tỷ giá phát sinh		
Lãi trả chậm	4.748.065.726	
<b>Cộng</b>	<u><u>17.073.026.932</u></u>	<u><u>11.878.171.177</u></u>
<b>4. Chi phí bán hàng</b>		
	<u>Kỳ này</u>	<u>Kỳ trước</u>
Chi phí hội nghị khách hàng	665.529.748	396.636.364
<b>Cộng</b>	<u><u>665.529.748</u></u>	<u><u>396.636.364</u></u>
<b>5. Chi phí quản lý doanh nghiệp</b>		
	<u>Kỳ này</u>	<u>Kỳ trước</u>
Chi phí cho nhân viên	8.603.345.009	7.678.353.980
Chi phí vật liệu quản lý	64.762.308	62.629.179
Chi phí đồ dùng văn phòng	441.673.738	258.166.009
Chi phí khấu hao tài sản cố định	244.895.448	39.999.996
Thuế, phí và lệ phí	44.064.627	75.948.890
Dự phòng phải thu khó đòi	39.294.720	58.510.997
Chi phí dịch vụ mua ngoài	1.998.142.359	1.242.316.489
Các chi phí khác	3.702.507.851	3.530.115.476
<b>Cộng</b>	<u><u>15.138.686.060</u></u>	<u><u>12.946.041.016</u></u>
<b>6. Thu nhập khác</b>		
	<u>Kỳ này</u>	<u>Kỳ trước</u>
Lãi thanh lý, nhượng bán tài sản cố định		204.863.163
Tiền bồi thường		
Thu nhập khác		
<b>Cộng</b>		<u><u>204.863.163</u></u>
<b>7. Chi phí khác</b>		
	<u>Kỳ này</u>	<u>Kỳ trước</u>
Lỗ thanh lý, nhượng bán tài sản cố định		
Chi phí khác		3.244.191
<b>Cộng</b>		<u><u>3.244.191</u></u>

## CÔNG TY CỔ PHẦN CẢNG CÁT LÁI

Địa chỉ: Đường Nguyễn Thị Định, phường Cát Lái, quận 2, thành phố Hồ Chí Minh, Việt Nam

BÁO CÁO TÀI CHÍNH QUÝ 4 (báo cáo riêng)

Cho năm tài chính kết thúc ngày 31 tháng 12 năm 2020

Bản thuyết minh Báo cáo tài chính riêng (tiếp theo)

---

### 8. Lãi trên cổ phiếu


Thông tin về lãi trên cổ phiếu được trình bày trên Báo cáo tài chính hợp nhất.

Lập, ngày 19 tháng 01 năm 2021

Người lập biểu

Kế toán trưởng

Giám đốc



Võ Thái Hậu

Nguyễn Viết Trường

Lê Chí Đăng