

**CÔNG BỐ THÔNG TIN TRÊN CÔNG THÔNG TIN ĐIỆN TỬ CỦA
ỦY BAN CHỨNG KHOÁN NHÀ NƯỚC VÀ
SỞ GIAO DỊCH CHỨNG KHOÁN TP. HCM (HOSE)**

- Kính gửi:** - Ủy ban Chứng khoán Nhà nước
- Sở giao dịch Chứng khoán TP. HCM (HOSE)

Tên tổ chức: **NGÂN HÀNG THƯƠNG MẠI CỔ PHẦN PHƯƠNG ĐÔNG**

Mã chứng khoán: **OCB**

Địa chỉ trụ sở chính: Số 41 và 45 Lê Duẩn, phường Bến Nghé, Quận 1, Tp.HCM

Điện thoại: (84-28) 38 220 960 - 38 220 961

Fax: (84-28) 38 220 963

Người thực hiện công bố thông tin: **TRƯƠNG ĐÌNH LONG**

Chức vụ: Phó Tổng giám đốc

Loại thông tin công bố: Định kỳ Bất thường 24h theo yêu cầu

Nội dung thông tin công bố: Báo cáo tài chính Riêng lẻ và Hợp nhất quý 3 năm 2021.

Thông tin này đã được công bố trên trang thông tin điện tử của công ty vào ngày 20/10/2021 tại đường dẫn: <https://www.ocb.com.vn/vi/thong-tin-co-dong.html>

Tôi xin cam kết các thông tin công bố trên đây là đúng sự thật và hoàn toàn chịu trách nhiệm trước pháp luật về nội dung các thông tin đã công bố.

Đại diện tổ chức

Người ủy quyền CBTT
Phó Tổng Giám Đốc



TRƯƠNG ĐÌNH LONG

BÁO CÁO TÀI CHÍNH HỢP NHẤT QUÝ III NĂM 2021

BẢNG CÂN ĐỐI KẾ TOÁN HỢP NHẤT
tại ngày 30 tháng 09 năm 2021

	Thuyết minh	Số cuối quý VND	Số đầu năm VND
TÀI SẢN			
Tiền mặt, vàng bạc, đá quý		808.185.550.238	932.451.084.828
Tiền gửi tại Ngân hàng Nhà nước Việt Nam ("NHNN")		2.913.736.393.377	4.087.881.039.948
Tiền gửi tại các TCTD khác và cho vay các TCTD khác		10.277.826.896.383	16.383.840.701.485
Tiền gửi tại TCTD khác		8.266.372.233.738	15.188.220.574.435
Cho vay các TCTD khác		2.011.454.662.645	1.195.620.127.050
Dự phòng rủi ro cho vay các TCTD khác		-	-
Chứng khoán kinh doanh	1	3.615.828.387.500	929.409.500.000
Chứng khoán kinh doanh		3.615.828.387.500	929.409.500.000
Dự phòng chứng khoán kinh doanh		-	-
Các công cụ tài chính phái sinh và các tài sản tài chính khác	2	90.785.408.862	65.588.137.740
Cho vay khách hàng		96.551.650.748.791	88.300.510.917.677
Cho vay khách hàng	3	97.657.089.542.911	89.237.886.166.154
Dự phòng rủi ro cho vay khách hàng	4	(1.105.438.794.120)	(937.375.248.477)
Hoạt động mua nợ		661.997.500	387.075.000.000
Mua nợ		667.000.000	390.000.000.000
Dự phòng rủi ro hoạt động mua nợ		(5.002.500)	(2.925.000.000)
Chứng khoán đầu tư	5	43.784.259.668.972	33.588.023.036.072
Chứng khoán đầu tư sẵn sàng để bán		43.801.955.917.493	33.607.191.427.787
Chứng khoán đầu tư giữ đến ngày đáo hạn		-	-
Dự phòng chứng khoán đầu tư		(17.696.248.521)	(19.168.391.715)
Góp vốn, đầu tư dài hạn	6	-	2.905.246.550
Đầu tư vào công ty con		-	-
Vốn góp liên doanh		-	-
Đầu tư vào công ty liên kết		-	-
Đầu tư dài hạn khác		-	22.540.000.000
Dự phòng giảm giá đầu tư dài hạn		-	(19.634.753.450)
Tài sản cố định		541.906.235.927	545.543.991.339
Tài sản cố định hữu hình		281.641.744.193	272.377.860.252
Nguyên giá tài sản cố định		701.069.074.528	647.867.062.875
Hao mòn tài sản cố định		(419.427.330.335)	(375.489.202.623)
Tài sản cố định thuê tài chính		-	-
Nguyên giá tài sản cố định		-	-
Hao mòn tài sản cố định		-	-
Tài sản cố định vô hình		260.264.491.734	273.166.131.087
Nguyên giá tài sản cố định		463.650.664.344	448.220.335.527
Hao mòn tài sản cố định		(203.386.172.610)	(175.054.204.440)
Bất động sản đầu tư		-	-
Nguyên giá bất động sản đầu tư		-	-
Hao mòn bất động sản đầu tư		-	-
Tài sản có khác		9.011.240.872.288	7.305.650.135.775
Các khoản phải thu		7.139.623.073.441	5.495.307.810.130
Các khoản lãi, phí phải thu		1.506.080.480.092	1.519.027.836.647
Tài sản thuế TNDN hoãn lại		-	-
Tài sản Có khác		370.337.318.755	296.114.488.998
Trong đó: Lợi thế thương mại		-	-
Dự phòng rủi ro các tài sản Có nội bảng khác		(4.800.000.000)	(4.800.000.000)
TỔNG TÀI SẢN		167.596.082.159.838	152.528.878.791.414

BẢNG CÂN ĐỐI KẾ TOÁN HỢP NHẤT

tại ngày 30 tháng 09 năm 2021

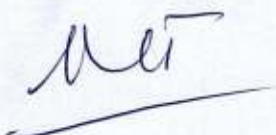
	<i>Thuyết minh</i>	<i>Số cuối quý VND</i>	<i>Số đầu năm VND</i>
NỢ PHẢI TRẢ			
Các khoản nợ Chính phủ và NHNN	7	134.430.479.536	152.190.306.083
Tiền gửi và vay các TCTD khác	8	23.598.200.131.155	22.837.720.715.725
Tiền gửi của các TCTD khác		12.779.666.569.537	16.669.339.234.868
Vay các TCTD khác		10.818.533.561.618	6.168.381.480.857
Tiền gửi của khách hàng	9	93.303.921.562.786	87.171.375.610.769
Các công cụ tài chính phái sinh và các công nợ tài chính khác		-	-
Vốn tài trợ, ủy thác đầu tư, cho vay mà TCTD chịu rủi ro		4.969.468.004.761	4.935.420.712.862
Phát hành giấy tờ có giá	10	21.428.650.000.000	16.334.562.500.000
Các khoản nợ khác		3.736.294.014.868	3.662.225.819.912
Các khoản lãi, phí phải trả		2.175.726.882.491	1.924.004.066.681
Thuế TNDN hoãn lại phải trả		-	-
Các khoản phải trả và công nợ khác	11	1.560.567.132.377	1.738.221.753.231
Dự phòng cho công nợ tiềm ẩn và cam kết ngoại bảng		-	-
TỔNG NỢ PHẢI TRẢ		147.170.964.193.106	135.093.495.665.351
VỐN CHỦ SỞ HỮU			
Vốn và các quỹ	13	20.425.117.966.732	17.435.383.126.063
Vốn của TCTD		12.661.749.727.348	12.662.024.727.348
Vốn điều lệ		10.959.063.430.000	10.959.063.430.000
Vốn đầu tư XDCB		-	-
Thặng dư vốn cổ phần		1.702.686.297.348	1.702.961.297.348
Cổ phiếu quỹ		-	-
Cổ phiếu ưu đãi		-	-
Vốn khác		-	-
Quỹ của TCTD		1.605.440.094.315	1.605.440.094.315
Chênh lệch tỷ giá hối đoái		20.235.775.037	-
Chênh lệch đánh giá lại tài sản		-	-
Lợi nhuận chưa phân phối		6.137.692.370.032	3.167.918.304.400
TỔNG NỢ PHẢI TRẢ VÀ VỐN CHỦ SỞ HỮU		167.596.082.159.838	152.528.878.791.414

CÁC CHỈ TIÊU NGOÀI BẢNG CÂN ĐỐI KẾ TOÁN HỢP NHẤT

<i>Thuyết minh</i>	<i>Số cuối quý VND</i>	<i>Số đầu năm VND</i>
Bảo lãnh vay vốn	48.017.285.139	38.300.974.448
Cam kết giao dịch hối đoái	96.775.227.176.255	56.035.266.847.629
Cam kết mua ngoại tệ	2.227.400.262.523	1.130.805.012.431
Cam kết bán ngoại tệ	2.227.647.960.000	1.129.385.070.000
Cam kết giao dịch hối đoái	92.320.178.953.732	53.775.076.765.198
Cam kết trong nghiệp vụ L/C	6.562.372.656.608	2.770.646.675.242
Bảo lãnh khác	11.525.691.041.371	13.535.561.400.761
Các cam kết khác	2.965.324.557.653	2.487.982.585.463


TP. HCM, ngày 20 tháng 10 năm 2021

Người lập



Trương Ngọc Thanh

Kế toán trưởng



Nguyễn Thị Thúy

Tổng Giám đốc
Phó Tổng Giám Đốc




Trương Đình Long


KẾT QUẢ HOẠT ĐỘNG KINH DOANH HỢP NHẤT

Quý 03 năm 2021

Chỉ tiêu	Thuyết minh	QUÝ 3.2021	QUÝ 3.2020	Số lũy kế từ đầu năm đến cuối Q3.2021	Số lũy kế từ đầu năm đến cuối Q3.2020
Thu nhập lãi và các khoản thu nhập tương tự	14	2.910.049.363.384	2.562.279.255.012	8.623.067.156.992	7.782.704.350.879
Chi phí lãi và các chi phí tương tự	15	(1.555.069.266.264)	(1.474.781.898.152)	(4.467.922.088.124)	(4.391.787.717.044)
THU NHẬP LÃI THUẦN		1.354.980.097.120	1.087.497.356.860	4.155.145.068.868	3.390.916.633.835
Thu nhập từ hoạt động dịch vụ		139.795.659.416	209.134.318.245	532.872.837.071	578.948.288.687
Chi phí hoạt động dịch vụ		(21.570.758.863)	(16.116.894.212)	(63.915.494.934)	(52.080.720.401)
Lãi thuần từ hoạt động dịch vụ		118.224.900.553	193.017.424.033	468.957.342.137	526.867.568.286
Lãi thuần từ hoạt động KD ngoại hối		10.742.213.301	39.162.081.997	53.765.906.657	65.553.586.440
Lãi thuần từ mua bán CK kinh doanh	16	30.133.590.334	45.839.510.000	99.025.657.355	53.492.070.000
Lãi thuần từ mua bán CK đầu tư	17	463.440.717.010	78.095.342.927	1.221.788.142.048	874.644.291.584
Thu nhập từ góp vốn, mua cổ phần		-	27.600.000	-	1.860.400.000
Thu nhập từ hoạt động khác		46.469.421.798	48.397.159.681	377.064.136.741	212.416.462.690
Chi phí hoạt động khác		(26.772.131.886)	(8.920.289.647)	(129.797.466.557)	(61.251.262.681)
Lãi thuần từ hoạt động khác		19.697.289.912	39.476.870.034	247.266.670.184	151.165.200.009
TỔNG THU NHẬP HOẠT ĐỘNG		1.997.218.808.230	1.483.116.185.851	6.245.948.787.249	5.064.499.750.154
CHI PHÍ HOẠT ĐỘNG	18	(622.658.059.408)	(553.750.253.272)	(1.817.168.023.529)	(1.613.043.643.825)
LỢI NHUẬN THUẦN TỪ HOẠT ĐỘNG KINH DOANH		1.374.560.748.822	929.365.932.579	4.428.780.763.720	3.451.456.106.329
Chi phí dự phòng rủi ro tín dụng		(267.456.960.064)	(282.250.489.826)	(660.666.801.236)	(939.992.817.911)
TỔNG LỢI NHUẬN TRƯỚC THUẾ		1.107.103.788.758	647.115.442.753	3.768.113.962.484	2.511.463.288.418
Chi phí thuế thu nhập doanh nghiệp		(221.945.370.793)	(129.772.976.538)	(763.282.203.342)	(502.902.482.106)
LỢI NHUẬN SAU THUẾ		885.158.417.965	517.342.466.215	3.004.831.759.142	2.008.560.806.312
Lãi cơ bản trên cổ phiếu (VND/cổ phiếu)				2.742	1.927

TP. HCM, ngày 20 tháng 10 năm 2021

Người lập



Trương Ngọc Thanh

Kế toán trưởng



Nguyễn Thị Thúy

Tổng Giám đốc



BẢNG LƯU CHUYỂN TIỀN TỆ HỢP NHẤT

Kỳ kế toán kết thúc tại ngày 30 tháng 09 năm 2021

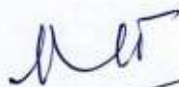
<i>Chi tiêu</i>	<i>Thuyết minh</i>	<i>Số lũy kế từ đầu năm đến cuối Q3.2021</i>	<i>Số lũy kế từ đầu năm đến cuối Q3.2020</i>
LƯU CHUYỂN TIỀN TỪ HOẠT ĐỘNG KINH DOANH			
Thu nhập lãi và các khoản thu nhập tương tự nhận được		8.636.014.513.547	7.618.218.028.616
Chi phí lãi và các chi phí tương tự đã trả		(4.233.332.104.007)	(4.219.561.260.695)
Thu nhập từ hoạt động dịch vụ nhận được		468.772.713.628	526.867.568.286
Chênh lệch số tiền thực chi từ hoạt động kinh doanh chứng khoán, vàng bạc, ngoại tệ		1.373.107.562.866	997.052.724.317
Thu nhập khác/ (Chi phí khác)		147.665.599.255	50.809.592.781
Tiền thu các khoản nợ đã được xử lý xoá, bù đắp bằng nguồn dự phòng rủi ro		84.560.696.179	116.751.506.027
Tiền chi trả cho nhân viên và hoạt động quản lý, công vụ		(1.812.328.508.280)	(1.542.613.770.991)
Tiền thuế thu nhập thực nộp trong kỳ		(646.522.026.330)	(490.417.350.073)
Lưu chuyển tiền thuần từ hoạt động kinh doanh trước những thay đổi về tài sản và vốn lưu động		4.017.938.446.858	3.057.107.038.268
Những thay đổi về tài sản hoạt động			
(Tăng)/ Giảm các khoản tiền, vàng gửi và cho vay các TCTD khác		(815.834.535.595)	2.385.007.621.424
Tăng các khoản về kinh doanh chứng khoán		(12.881.183.377.206)	(17.087.405.633.936)
(Tăng)/ Giảm các công cụ tài chính phái sinh khác		(25.197.271.122)	14.380.797.280
Tăng các khoản cho vay khách hàng		(8.029.870.376.757)	(8.477.512.717.726)
Giảm nguồn dự phòng để bù đắp tổn thất các khoản (tín dụng, chứng khoán, đầu tư dài hạn)		(495.575.155.483)	(735.899.897.956)
Tăng khác về tài sản hoạt động		(1.725.661.440.271)	(993.244.059.353)
Những thay đổi về công nợ hoạt động			
Giảm các khoản nợ Chính phủ và NHNN		(17.759.826.547)	(13.551.748.698)
Tăng/ (Giảm) các khoản tiền gửi, tiền vay các TCTD		760.479.415.430	(1.026.226.841.172)
Tăng tiền gửi của khách hàng (bao gồm cả KBNN)		6.132.545.952.017	8.144.966.773.845
Tăng phát hành giấy tờ có giá (ngoại trừ giấy tờ có giá phát hành được tính vào hoạt động tài chính)		5.094.087.500.000	2.490.498.641.793
Tăng vốn tài trợ, ủy thác đầu tư, cho vay mà TCTD chịu rủi ro		34.047.291.899	99.280.317.560
Tăng/ (Giảm) các công cụ tài chính phái sinh và các khoản nợ tài chính khác		-	-
(Giảm)/ Tăng khác về công nợ hoạt động		(250.545.949.979)	409.424.695.462
Chi từ các quỹ của TCTD		(4.600.000.000)	(1.649.800.000)
Lưu chuyển tiền thuần từ hoạt động kinh doanh		(8.207.129.326.756)	(11.734.824.813.209)

BẢNG LƯU CHUYỂN TIỀN TỆ HỢP NHẤT

Kỳ kế toán kết thúc tại ngày 30 tháng 09 năm 2021

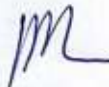
Chỉ tiêu	Thuyết minh	Số lũy kế từ đầu năm đến cuối Q3.2021	Số lũy kế từ đầu năm đến cuối Q3.2020
Mua sắm tài sản cố định		(35.950.009.769)	(38.233.686.699)
Tiền thu từ thanh lý, nhượng bán TSCĐ		118.445.454	21.661.592.070
Tiền chi từ thanh lý, nhượng bán TSCĐ		-	-
Tiền chi từ đầu tư, góp vốn vào đơn vị khác		-	-
Tiền thu từ đầu tư, góp vốn vào đơn vị khác		3.000.000.000	2.000.000.000
Tiền thu cổ tức và lợi nhuận được chia từ các khoản đầu tư, góp vốn dài hạn		-	1.860.400.000
Lưu chuyển tiền thuần từ hoạt động đầu tư		(32.831.564.315)	(12.711.694.629)
LƯU CHUYỂN TIỀN TỪ HOẠT ĐỘNG TÀI CHÍNH			
Tăng vốn điều lệ		(275.000.000)	2.420.469.044.224
Cổ tức trả cho cổ đông, lợi nhuận đã chia		(258.405.824)	(18.480.159)
Lưu chuyển tiền thuần từ hoạt động tài chính		(533.405.824)	2.420.450.564.065
Lưu chuyển tiền thuần trong kỳ		(8.240.494.296.895)	(9.327.085.943.773)
Tiền và các khoản tương đương tiền tại thời điểm đầu kỳ		20.208.552.699.211	17.137.888.041.497
Điều chỉnh ảnh hưởng của thay đổi tỷ giá		20.235.775.037	(3.384.695.603)
Tiền và các khoản tương đương tiền tại thời điểm cuối kỳ		11.988.294.177.353	7.807.417.402.121

Người lập



Trương Ngọc Thanh

Kế toán trưởng



Nguyễn Thị Thúy

TP. HCM, ngày 20 tháng 10 năm 2021

Tổng Giám đốc

Phó Tổng Giám Đốc



Trương Đình Long

THUYẾT MINH BÁO CÁO TÀI CHÍNH HỢP NHẤT CHỌN LỌC

Quý III năm 2021

I. ĐẶC ĐIỂM HOẠT ĐỘNG

GIỚI THIỆU VỀ NGÂN HÀNG

Ngân hàng Thương mại Cổ phần Phương Đông (sau đây gọi tắt là "Ngân hàng") là Ngân hàng Thương mại Cổ phần được thành lập tại nước Cộng hòa Xã hội Chủ nghĩa Việt Nam.

1. Thành lập và hoạt động

Ngân hàng là một ngân hàng thương mại cổ phần được thành lập tại Việt Nam theo Giấy phép hoạt động số 0061/NH-GP do Ngân hàng Nhà nước Việt Nam cấp trong thời hạn 99 năm kể từ ngày 13 tháng 4 năm 1996 và Giấy Chứng nhận Đăng ký kinh doanh số 0300852005 ngày 10 tháng 5 năm 1996 do Sở Kế hoạch và Đầu tư Thành phố Hồ Chí Minh cấp và các giấy phép điều chỉnh khác.

Các hoạt động chính của Ngân hàng và công ty con bao gồm hoạt động huy động vốn ngắn hạn, trung hạn và dài hạn của mọi tổ chức thuộc các thành phần kinh tế và dân cư dưới hình thức tiền gửi có kỳ hạn, không kỳ hạn bằng Đồng Việt Nam và ngoại tệ; tiếp nhận vốn ủy thác đầu tư và phát triển của các tổ chức trong nước; vay vốn của Ngân hàng Nhà nước và của các tổ chức tín dụng khác; cho vay ngắn hạn, trung hạn và dài hạn đối với các tổ chức và cá nhân tùy theo tính chất và khả năng nguồn vốn; chiết khấu thương phiếu, trái phiếu và giấy tờ có giá; hùn vốn, liên doanh và mua cổ phần theo pháp luật hiện hành; làm dịch vụ thanh toán giữa các khách hàng; thực hiện kinh doanh ngoại tệ, vàng bạc và thanh toán quốc tế, huy động các loại vốn từ nước ngoài và các dịch vụ ngân hàng khác trong quan hệ với nước ngoài khi được Ngân hàng Nhà nước cho phép; đại lý bảo hiểm theo quy định của pháp luật; kinh doanh trái phiếu theo quy định của pháp luật; cấp tín dụng dưới hình thức chiết khấu, tái chiết khấu công cụ chuyển nhượng; tái chiết khấu giấy tờ có giá; phát hành thẻ tín dụng; bảo lãnh ngân hàng; mở tài khoản thanh toán cho khách hàng; mở tài khoản thanh toán tại Ngân hàng Nhà nước Việt Nam, mở tài khoản thanh toán tại tổ chức tín dụng, chi nhánh Ngân hàng nước ngoài khác; tổ chức thanh toán nội bộ, tham gia hệ thống thanh toán liên ngân hàng quốc gia; dịch vụ quản lý tiền mặt, tư vấn ngân hàng, tài chính; các dịch vụ quản lý, bảo quản tài sản, cho thuê tủ, két an toàn; tư vấn tài chính doanh nghiệp, tư vấn mua bán, hợp nhất, sáp nhập doanh nghiệp và tư vấn đầu tư; tham gia đấu thầu mua bán tín phiếu Kho bạc, công cụ chuyển nhượng, trái phiếu Chính phủ, tín phiếu Ngân hàng Nhà nước và các giấy tờ có giá trị khác trên thị trường tiền tệ; dịch vụ môi giới tiền tệ; phát hành chứng chỉ tiền gửi, kỳ phiếu, trái phiếu, tín phiếu để huy động vốn theo quy định của Luật các tổ chức tín dụng, Luật chứng khoán, quy định của Chính phủ và hướng dẫn của Ngân hàng Nhà nước Việt Nam; gửi, nhận gửi vốn của tổ chức tín dụng, chi nhánh ngân hàng nước ngoài, tổ chức tài chính trong nước và nước ngoài theo quy định của pháp luật và hướng dẫn của Ngân hàng Nhà nước Việt Nam; ủy thác, đại lý trong lĩnh vực liên quan đến hoạt động ngân hàng, kinh doanh bảo hiểm, quản lý tài sản theo quy định của pháp luật và hướng dẫn của Ngân hàng Nhà nước Việt Nam; mua nợ; kinh doanh mua, bán vàng miếng; cung ứng dịch vụ nhận và chi, trả ngoại tệ.

THUYẾT MINH BÁO CÁO TÀI CHÍNH HỢP NHẤT
Quý III năm 2021Mẫu số: B05a/TCTD- HN
(Ban hành theo Thông tư số 49/2014/TT-NHNN
ngày 31/12/2014 của Ngân Hàng Nhà Nước VN)**2. Vốn điều lệ**

Tại ngày 30 tháng 09 năm 2021, vốn điều lệ của Ngân hàng là là 10.959.063.430.000 đồng (30/06/2021: 10.959.063.430.000 đồng).

3. Thành phần Hội đồng Quản trị

Các thành viên Hội đồng Quản trị tại ngày 30 tháng 09 năm 2021 như sau :

Họ và tên	Chức vụ
Ông Trịnh Văn Tuấn	Chủ tịch
Ông Phan Trung	Thành viên
Ông Ngô Hà Bắc	Thành viên
Ông Bùi Minh Đức	Thành viên độc lập
Ông Phạm Tri Nguyên	Thành viên độc lập
Bà Trịnh Thị Mai Anh	Thành viên
Ông Ito Takeshi	Thành viên
Ông Yoshizawa Toshiki	Thành viên

Ban Kiểm soát

Các thành viên Ban Kiểm soát tại ngày 30 tháng 09 năm 2021 gồm:

Họ và tên	Chức vụ
Bà Nguyễn Thị Thúy Minh	Trưởng ban kiểm soát
Bà Đặng Thị Quý	Thành viên chuyên trách
Ông Phạm Quang Vinh	Thành viên

THUYẾT MINH BÁO CÁO TÀI CHÍNH HỢP NHẤT
Quý III năm 2021Mẫu số: B05a/TCTD- HN
(Ban hành theo Thông tư số 49/2014/TT-NHNN
ngày 31/12/2014 của Ngân Hàng Nhà Nước VN)**4. Ban Điều hành và Ban Giám đốc Khối**

Các thành viên Ban Điều hành và Ban Giám đốc Khối tại ngày 30 tháng 09 năm 2021 gồm :

Họ và tên	Chức vụ
Ông Nguyễn Đình Tùng	Tổng Giám đốc
Ông Trương Đình Long	Phó Tổng Giám đốc
Ông Trương Thành Nam	Phó Tổng Giám đốc
Ông Lý Hoài Văn	Phó Tổng Giám đốc
Bà Huỳnh Lê Mai	Phó Tổng Giám đốc
Ông Roy Anirban	Phó Tổng Giám đốc
Bà Nguyễn Thị Thùy Dương	Giám đốc Khối Quản lý rủi ro (bổ nhiệm ngày 23 tháng 08 năm 2021)
Ông Đoàn Hà Tuyên	Phó Giám đốc Khối Quản lý tín dụng phụ trách Khối Quản lý tín dụng
Ông Lê Đăng Khoa	Giám đốc Khối Khách hàng doanh nghiệp
Ông Nguyễn Văn Hương	Giám đốc Khối Bán lẻ
Ông Nguyễn Thành Phú	Giám đốc Khối Khách hàng đại chúng
Bà Nguyễn Thị Thúy	Giám đốc Tài chính kiêm Kế toán trưởng

5. Trụ sở chính, chi nhánh

Ngân hàng Thương mại Cổ phần Phương Đông có trụ sở chính đặt tại số 41 và 45 Lê Duẩn, Phường Bến Nghé, Quận 1, Thành phố Hồ Chí Minh, Việt Nam. Đến ngày 30 tháng 09 năm 2021, Ngân hàng Phương Đông có một (01) Hội sở chính, bốn mươi bốn (44) chi nhánh chính, tám mươi chín (89) phòng giao dịch tại các tỉnh và thành phố trên cả nước.

6. Công ty con

Tại thời điểm 30 tháng 09 năm 2021, Ngân hàng có 01 công ty con, thành lập tại Việt Nam. Công ty TNHH Một thành viên Chuyển tiền Quốc tế Ngân Hàng Thương Mại Phương Đông "OIMT" được thành lập theo Giấy chứng nhận đăng ký doanh nghiệp số 0314327542 ngày 03 tháng 04 năm 2017 với tỷ lệ vốn góp 100%.

7. Cán bộ, công nhân viên

Tổng số cán bộ công nhân viên của Ngân hàng và công ty con vào ngày 30 tháng 09 năm 2021 là 5.538 người (ngày 30 tháng 06 năm 2021: 5.868 người).

THUYẾT MINH BÁO CÁO TÀI CHÍNH HỢP NHẤT
Quý III năm 2021Mẫu số: B05a/TCTD- HN
(Ban hành theo Thông tư số 49/2014/TT-NHNN
ngày 31/12/2014 của Ngân Hàng Nhà Nước VN)**II. KỶ KẾ TOÁN, ĐƠN VỊ TIỀN TỆ SỬ DỤNG TRONG KẾ TOÁN****1. Kỳ kế toán năm**

Năm tài chính của Ngân hàng và Công ty con bắt đầu vào ngày 01 tháng 01 và kết thúc vào ngày 31 tháng 12.

2. Đơn vị tiền tệ sử dụng trong kế toán

Báo cáo tài chính hợp nhất của Ngân hàng được trình bày theo đơn vị đồng Việt Nam.

III. CHUẨN MỰC VÀ CHẾ ĐỘ KẾ TOÁN ÁP DỤNG**- Báo cáo về tuân thủ các chuẩn mực kế toán Việt Nam – VAS**

Ban Điều hành Ngân hàng khẳng định các báo cáo tài chính hợp nhất đính kèm được lập tuân thủ theo các Chuẩn mực Kế toán Việt Nam và Hệ thống Kế toán các TCTD Việt Nam.

- Chế độ và hình thức kế toán áp dụng

Việc trình bày các báo cáo tài chính hợp nhất yêu cầu Ban Điều hành phải thực hiện các ước tính và giả định ảnh hưởng đến số liệu báo cáo của tài sản, nợ phải trả cũng như việc trình bày các công nợ tiềm ẩn. Các ước tính và giả định này cũng ảnh hưởng đến thu nhập, chi phí và kết quả số liệu dự phòng. Các ước tính này được dựa trên các giả định về một số yếu tố với các mức độ khác nhau về chủ quan và tính không chắc chắn. Do vậy, các kết quả thực tế có thể có thay đổi dẫn đến việc điều chỉnh các khoản mục có liên quan sau này.

- Các cơ sở đánh giá được sử dụng trong quá trình lập báo cáo tài chính hợp nhất và các ước tính kế toán quan trọng

Các báo cáo tài chính của Ngân hàng được lập theo Quyết định số 479/2004/QĐ-NHNN ngày 29 tháng 04 năm 2004, Quyết định số 16/2007/QĐ-NHNN ngày 18 tháng 4 năm 2007, Thông tư 10/2014/TT-NHNN ngày 20 tháng 3 năm 2014, Thông tư số 49/2014/TT-NHNN ngày 31 tháng 12 năm 2014, Thông tư 22/2017/TT-NHNN ngày 29 tháng 12 năm 2017.

Các báo cáo tài chính hợp nhất kèm theo được lập trên cơ sở tuân thủ các nguyên tắc và thông lệ kế toán được chấp nhận tại Việt Nam. Bảng cân đối kế toán hợp nhất, báo cáo kết quả hoạt động kinh doanh hợp nhất, báo cáo lưu chuyển tiền tệ hợp nhất và các thuyết minh đi kèm cũng như việc sử dụng các báo cáo này không dành cho những ai không thông hiểu các thông lệ, thủ tục và nguyên tắc kế toán Việt Nam và ngoài ra, các báo cáo này không nhằm thể hiện tình hình tài chính hợp nhất và kết quả hoạt động kinh doanh hợp nhất và lưu chuyển tiền tệ hợp nhất của Ngân hàng theo những nguyên tắc và thông lệ kế toán được chấp nhận rộng rãi ở các quốc gia và thể chế bên ngoài Việt Nam.

IV. CHÍNH SÁCH KẾ TOÁN ÁP DỤNG TẠI NGÂN HÀNG**1. Chuyển đổi tiền tệ**

Theo thông tư 22/2017/TT-NHNN ngày 29/12/2017, tất cả các nghiệp vụ phát sinh của Ngân hàng được hạch toán theo nguyên tệ. Các khoản mục tiền tệ có gốc ngoại tệ được quy đổi sang VND theo tỷ giá bình quân mua và bán chuyển khoản giao ngay của đồng ngoại tệ đó ("tỷ giá giao ngay") tại thời điểm cuối ngày làm việc cuối cùng của kỳ kế toán nếu tỷ giá giao

THUYẾT MINH BÁO CÁO TÀI CHÍNH HỢP NHẤT
Quý III năm 2021Mẫu số: B05a/TCTD- HN
(Ban hành theo Thông tư số 49/2014/TT-NHNN
ngày 31/12/2014 của Ngân Hàng Nhà Nước VN)

ngay này chênh lệch nhỏ hơn 1% so với tỷ giá bình quân gia quyền mua và bán của ngày làm việc cuối cùng của kỳ kế toán, trường hợp tỷ giá giao ngay tại thời điểm cuối ngày làm việc cuối cùng của kỳ kế toán chênh lệch lớn hơn hoặc bằng 1% so với tỷ giá bình quân gia quyền mua và bán của ngày làm việc cuối cùng kỳ kế toán thì Ngân hàng dùng tỷ giá bình quân gia quyền mua và bán của ngày làm việc cuối cùng kỳ kế toán. Các khoản mục phi tiền tệ có gốc ngoại tệ được quy đổi ra VND theo tỷ giá tại ngày phát sinh nghiệp vụ.

Các giao dịch liên quan đến thu nhập và chi phí bằng ngoại tệ của Ngân hàng được quy đổi sang VND theo tỷ giá cuối ngày tại ngày phát sinh giao dịch.

Chênh lệch tỷ giá do đánh giá lại các tài sản và công nợ bằng ngoại tệ sang VND tại ngày báo cáo hàng tháng được ghi nhận vào tài khoản "Chênh lệch tỷ giá hối đoái" trên bảng cân đối kế toán và được ghi nhận vào báo cáo kết quả hoạt động kinh doanh vào cuối kỳ kế toán năm.

2. Nguyên tắc thực hiện hợp nhất báo cáo tài chính

Báo cáo tài chính hợp nhất bao gồm báo cáo tài chính của Ngân hàng và của Công ty con tại ngày kết thúc kỳ báo cáo. Báo cáo tài chính của Công ty con có cùng niên độ lập báo cáo và sử dụng các chính sách kế toán một cách nhất quán với Ngân hàng.

Tất cả các số dư và các giao dịch nội bộ, kể cả các khoản lãi chưa thực hiện phát sinh từ các giao dịch nội bộ đã được loại trừ hoàn toàn.

Báo cáo tài chính của Công ty con được hợp nhất vào báo cáo tài chính của Ngân hàng theo phương pháp hợp nhất toàn phần bắt đầu từ ngày Ngân hàng có quyền kiểm soát. Sự kiểm soát tồn tại khi Ngân hàng có quyền, trực tiếp hay gián tiếp, chi phối các chính sách tài chính và hoạt động của đơn vị nhằm thu được lợi ích từ các hoạt động của đơn vị đó. Kết quả hoạt động kinh doanh của Công ty con mới được mua hoặc mới được thanh lý trong năm được hạch toán vào báo cáo kết quả hoạt động kinh doanh hợp nhất một cách hợp lý tính từ ngày mua hoặc tính đến ngày thanh lý.

3. Công cụ tài chính phái sinh

Các hợp đồng kỳ hạn tiền tệ và các hợp đồng hoán đổi tiền tệ

Các hợp đồng kỳ hạn tiền tệ và các hợp đồng hoán đổi tiền tệ được ghi nhận theo giá trị thuần trong báo cáo tài chính hợp nhất dựa trên giá trị hợp đồng. Chênh lệch giữa số lượng tiền tệ cam kết mua/bán theo tỷ giá ghi trên hợp đồng và số lượng tiền tệ cam kết mua/bán được quy đổi theo tỷ giá giao ngay tại ngày hiệu lực của các hợp đồng kỳ hạn tiền tệ và hợp đồng hoán đổi tiền tệ được phân bổ vào báo cáo kết quả hoạt động kinh doanh hợp nhất theo phương pháp đường thẳng trong thời gian hiệu lực của các hợp đồng này.

Số dư của hợp đồng kỳ hạn tiền tệ được đánh giá lại theo tỷ giá giao ngay vào cuối mỗi ngày. Lãi/lỗ chưa thực hiện được ghi nhận vào tài khoản "Chênh lệch tỷ giá hối đoái" thuộc vốn chủ sở hữu và được kết chuyển vào báo cáo kết quả hoạt động kinh doanh hợp nhất vào cuối kỳ kế toán năm. Tỷ giá đánh giá lại được quy định theo Thông tư 22.

4. Kế toán thu nhập lãi, chi phí lãi và ngừng dự thu lãi

Doanh thu từ lãi cho vay và chi phí trả lãi vay được ghi nhận trong báo cáo kết quả hoạt động kinh doanh hợp nhất trên cơ sở dự thu, dự chi. Lãi dự thu phát sinh từ các khoản cho

THUYẾT MINH BÁO CÁO TÀI CHÍNH HỢP NHẤT
Quý III năm 2021Mẫu số: B05a/TCTD- HN
(Ban hành theo Thông tư số 49/2014/TT-NHNN
ngày 31/12/2014 của Ngân Hàng Nhà Nước VN)

vay phân loại từ nhóm 2 đến nhóm 5 theo Thông tư số 02/2013/TT-NHNN ("Thông tư 02") ngày 21 tháng 01 năm 2013 quy định về phân loại tài sản có, mức trích, phương pháp trích lập dự phòng rủi ro và việc sử dụng dự phòng để xử lý rủi ro trong hoạt động của tổ chức tín dụng, chi nhánh ngân hàng nước ngoài do Thống đốc Ngân hàng Nhà nước Việt Nam ban hành; Thông tư 09/2014/TT-NHNN ("Thông tư 09") ngày 18 tháng 3 năm 2014 sửa đổi Thông tư 02; và các khoản vay được cơ cấu theo Thông tư 01/2020/TT-NHNN ("Thông tư 01") ngày 13 tháng 3 năm 2020 quy định về việc tổ chức tín dụng, chi nhánh ngân hàng nước ngoài cơ cấu lại thời hạn trả nợ, miễn, giảm lãi, phí, giữ nguyên nhóm nợ nhằm hỗ trợ khách hàng chịu ảnh hưởng do dịch covid - 19, Thông tư 03/2021/TT-NHNN ("Thông tư 03") ngày 2 tháng 4 năm 2021 và Thông tư 14/2021/TT-NHNN ("Thông tư 14") ngày 7 tháng 9 năm 2021 sửa đổi, bổ sung một số điều của Thông tư 01 sẽ không được ghi nhận vào báo cáo kết quả hoạt động kinh doanh hợp nhất trong kỳ. Lãi dự thu của các khoản nợ này được chuyển ra theo dõi ở tài khoản ngoại bảng và được ghi nhận vào báo cáo kết quả hoạt động kinh doanh hợp nhất khi Ngân hàng và Công ty con thực nhận.

5. Kế toán các khoản thu từ phí và hoa hồng

Các khoản phí dịch vụ và hoa hồng được hạch toán khi dịch vụ được cung cấp.

Cổ tức bằng tiền nhận được từ hoạt động đầu tư được ghi nhận là thu nhập khi quyền nhận cổ tức của Ngân hàng và Công ty con được xác lập. Cổ tức bằng cổ phiếu và các cổ phiếu thường nhận được không được ghi nhận là thu nhập của Ngân hàng và Công ty con mà chỉ cập nhật số lượng cổ phiếu.

6. Kế toán đối với cho vay khách hàng**6.1 Kế toán đối với cho vay khách hàng****- Nguyên tắc ghi nhận khoản vay**

Các khoản cho vay và ứng trước khách hàng được công bố và trình bày theo số dư nợ gốc tại thời điểm kết thúc kỳ kế toán.

- Các nguyên tắc phân loại nợ và đánh giá rủi ro tín dụng, cơ sở trích lập dự phòng rủi ro tín dụng và xóa sổ các khoản cho vay không có khả năng thu hồi

Việc phân loại nợ, mức trích, phương pháp trích lập dự phòng rủi ro các khoản cho vay khách hàng được thực hiện theo Thông tư 02 và Thông tư 09. Theo đó, các khoản cho vay khách hàng được phân loại theo các mức độ rủi ro như sau: Nợ đủ tiêu chuẩn, Nợ cần chú ý, Nợ dưới tiêu chuẩn, Nợ nghi ngờ và Nợ có khả năng mất vốn dựa vào tình trạng quá hạn và các yếu tố định tính khác của khoản cho vay.

Các khoản nợ được phân loại là *Nợ dưới tiêu chuẩn*, *Nợ nghi ngờ* và *Nợ có khả năng mất vốn* được coi là nợ xấu.

Các khoản cho vay sẽ được thực hiện phân loại tối thiểu một lần cho mỗi quý, vào thời điểm cuối mỗi tháng/quý và vào ngày 30 tháng 11 cho quý bốn trong năm tài chính.

Trước ngày 17 tháng 5 năm 2021, Ngân hàng đồng thời áp dụng các quy định về việc cơ cấu lại thời hạn trả nợ và giữ nguyên nhóm nợ tại thời điểm gần nhất trước ngày 23 tháng 1 năm 2020 đối với các khoản vay đáp ứng yêu cầu của Thông tư 01/2020-TT-NHNN ("Thông tư 01 ") do NHNN ban hành ngày 13 tháng 3 năm 2020 quy định về việc tổ chức tín dụng,

THUYẾT MINH BÁO CÁO TÀI CHÍNH HỢP NHẤT
 Quý III năm 2021

Mẫu số: B05a/TCTD- HN
 (Ban hành theo Thông tư số 49/2014/TT-NHNN
 ngày 31/12/2014 của Ngân Hàng Nhà Nước VN)

chi nhánh ngân hàng nước ngoài cơ cấu lại thời hạn trả nợ, miễn, giảm lãi, phí, giữ nguyên nhóm nợ nhằm hỗ trợ khách hàng chịu ảnh hưởng do dịch Covid-19.

Từ ngày 17 tháng 5 năm 2021, Ngân hàng áp dụng Thông tư 03 và Thông tư 14 do Ngân hàng Nhà nước ban hành sửa đổi, bổ sung một số điều của Thông tư 01. Theo đó, đối với khách hàng có khoản nợ phát sinh trước ngày 1 tháng 8 năm 2021 và phát sinh nghĩa vụ trả nợ gốc và/hoặc lãi trong khoảng thời gian 23 tháng 1 năm 2020 đến ngày 30 tháng 6 năm 2022, và các khách hàng này không có khả năng trả nợ đúng hạn nợ gốc và/hoặc lãi theo hợp đồng, thỏa thuận cho vay đã ký do doanh thu, thu nhập sụt giảm bởi ảnh hưởng của dịch Covid-19.

Dư nợ	Phân loại nợ
Khoản nợ phát sinh trước ngày 23 tháng 1 năm 2020	Giữ nguyên nhóm nợ như đã được phân loại tại thời điểm gần nhất trước ngày 23 tháng 1 năm 2020
Khoản nợ phát sinh từ ngày 23 tháng 1 năm 2020 đến trước ngày 1 tháng 8 năm 2021	<ul style="list-style-type: none"> - Giữ nguyên nhóm nợ như đã được phân loại tại thời điểm gần nhất trước ngày thực hiện cơ cấu lại thời hạn trả nợ lần đầu; hoặc - Giữ nguyên nhóm nợ như đã được phân loại tại thời điểm gần nhất trước ngày khoản nợ bị chuyển quá hạn; hoặc - Giữ nguyên nhóm nợ như đã được phân loại tại thời điểm gần nhất trước ngày thực hiện miễn, giảm lãi lần đầu.

Rủi ro tín dụng thuần của các khoản cho vay khách hàng được tính bằng giá trị còn lại của khoản cho vay trừ giá trị của tài sản bảo đảm đã được chiết khấu theo các tỷ lệ được quy định trong Thông tư 02 và Thông tư 09.

Dự phòng cụ thể được trích lập trên rủi ro tín dụng thuần của các khoản cho vay theo các tỷ lệ tương ứng với từng nhóm như sau:

Nhóm	Loại	Tỷ lệ dự phòng cụ thể
1	Nợ đủ tiêu chuẩn	0%
2	Nợ cần chú ý	5%
3	Nợ dưới tiêu chuẩn	20%
4	Nợ nghi ngờ	50%
5	Nợ có khả năng mất vốn	100%

Ngân hàng trích lập dự phòng cụ thể trích bổ sung cho toàn bộ dự nợ khách hàng có số dư nợ được cơ cấu lại thời hạn trả nợ, miễn, giảm lãi nếu không áp dụng quy định giữ nguyên nhóm nợ theo quy định của Thông tư 03 như sau:

Dự phòng bổ sung cho từng giai đoạn	Thời hạn
Tối thiểu 30% tổng số tiền tiền dự phòng cụ thể phải trích bổ sung	Đến ngày 31 tháng 12 năm 2021
Tối thiểu 60% tổng số tiền tiền dự phòng cụ thể phải trích bổ sung	Đến ngày 31 tháng 12 năm 2022
Tối thiểu 100% tổng số tiền tiền dự phòng cụ thể phải trích bổ sung	Đến ngày 31 tháng 12 năm 2023

Dự phòng chung được trích lập để dự phòng cho những tổn thất chưa được xác định được trong quá trình phân loại nợ. Theo đó, Ngân hàng phải thực hiện trích lập và duy trì dự phòng chung bằng 0,75% tổng giá trị các khoản nợ phân loại từ nhóm 1 đến nhóm 4, ngoại trừ các khoản tiền gửi tại tổ chức tín dụng trong nước, chi nhánh Ngân hàng nước ngoài tại Việt Nam theo quy định của pháp luật và tiền gửi tại tổ chức tín dụng nước ngoài và các khoản cho vay, mua có kỳ hạn giấy tờ có giá đối với tổ chức tín dụng, chi nhánh Ngân hàng nước ngoài khác tại Việt Nam.

Dự phòng cho các khoản rủi ro tín dụng, các khoản cam kết và thư tín dụng được hạch toán vào kết quả hoạt động kinh doanh, bao gồm các khoản nợ đã xóa trong kỳ, thu từ các khoản nợ khó đòi đã xóa trong các kỳ trước và chi phí dự phòng kỳ này.

Dự phòng cho khoản rủi ro tín dụng, các khoản cam kết và thư tín dụng được sử dụng để xử lý các khoản nợ xấu là các khoản nợ được phân loại vào nhóm 5 hoặc nếu khách hàng vay là pháp nhân giải thể, phá sản hoặc là cá nhân bị chết hoặc mất tích. Việc xử lý nợ xấu được thực hiện sau khi có sự phê duyệt của Ủy ban xử lý rủi ro của Ngân hàng.

7. Kế toán các nghiệp vụ kinh doanh và đầu tư chứng khoán

7.1 Chứng khoán kinh doanh

Phân loại

Chứng khoán kinh doanh bao gồm chứng khoán nợ được mua với mục đích kinh doanh. Chứng khoán kinh doanh được ghi nhận ban đầu theo giá gốc.

Đo lường

Chứng khoán nợ kinh doanh niêm yết được ghi nhận theo giá gốc trừ đi dự phòng giảm giá chứng khoán xác định dựa trên tỷ suất sinh lợi được niêm yết tại Sở Giao dịch Chứng khoán vào ngày kết thúc niên độ kế toán.

Chứng khoán nợ kinh doanh là trái phiếu doanh nghiệp chưa niêm yết được ghi nhận theo giá gốc trừ dự phòng rủi ro tín dụng theo quy định của Thông tư 02 và Thông tư 09.

Dự phòng rủi ro đối với chứng khoán kinh doanh được đề cập ở trên sẽ được hoàn nhập khi việc tăng lên sau đó của giá trị có thể thu hồi của chứng khoán kinh doanh là do sự kiện khách quan xảy ra sau khi khoản dự phòng được ghi nhận. Khoản dự phòng chỉ được hoàn nhập đến mức tối đa bằng giá trị ghi sổ của các chứng khoán này khi chưa lập dự phòng.

Lãi hoặc lỗ từ việc bán chứng khoán kinh doanh được ghi nhận trên báo cáo kết quả hoạt động kinh doanh.

7.2 Chứng khoán đầu tư sẵn sàng để bán

Phân loại và ghi nhận

Chứng khoán đầu tư sẵn sàng để bán bao gồm các chứng khoán nợ và chứng khoán vốn được Ngân hàng và Công ty con nắm giữ với mục đích đầu tư và sẵn sàng để bán, không thuộc loại chứng khoán mua vào bán ra thường xuyên nhưng có thể bán bất cứ lúc nào xét thấy có lợi. Đối với chứng khoán vốn, Ngân hàng và Công ty con không phải là cổ đông sáng lập; hoặc là đối tác chiến lược; hoặc có khả năng chi phối nhất định vào quá trình lập, quyết định các chính sách tài chính và hoạt động của doanh nghiệp nhận đầu tư thông qua văn bản thỏa thuận cử nhân sự tham gia Hội đồng Quản trị/Ban Tổng Giám đốc.

Chứng khoán vốn được ghi nhận theo giá gốc vào ngày giao dịch và luôn được phản ánh theo giá gốc trong thời gian nắm giữ tiếp theo.

Chứng khoán nợ được ghi nhận theo mệnh giá vào ngày giao dịch. Lãi dự thu của chứng khoán trước khi mua (đối với chứng khoán nợ trả lãi sau) hoặc lãi nhận trước chờ phân bổ (đối với chứng khoán nợ trả lãi trước) được phản ánh trên một tài khoản riêng. Phần chiết khấu/ phụ trội là chênh lệch âm/ dương giữa giá gốc với giá trị của khoản tiền gồm mệnh giá cộng (+) lãi dồn tích trước khi mua (nếu có) hoặc trừ (-) lãi nhận trước chờ phân bổ (nếu có), cũng được phản ánh trên một tài khoản riêng.

Trong khoảng thời gian nắm giữ chứng khoán tiếp theo, các chứng khoán này được ghi nhận theo mệnh giá và chiết khấu/ phụ trội (nếu có) của chứng khoán sẵn sàng để bán được phân bổ vào báo cáo kết quả kinh doanh theo phương pháp đường thẳng trong suốt thời gian còn lại ước tính của chứng khoán. Số tiền lãi nhận được trong thời gian nắm giữ chứng khoán được ghi nhận theo nguyên tắc: Số tiền lãi dồn tích trước khi mua được ghi giảm giá trị của tài khoản lãi dự thu, và số tiền lãi dồn tích sau thời điểm mua được ghi nhận vào thu nhập của Ngân hàng và Công ty con theo phương pháp cộng dồn. Số tiền lãi nhận trước được hạch toán phân bổ vào thu lãi đầu tư chứng khoán theo phương pháp đường thẳng cho khoảng thời gian đầu tư chứng khoán.

Đo lường

Chứng khoán sẵn sàng để bán sẽ được xem xét về khả năng giảm giá vào cuối năm tài chính.

Chứng khoán vốn được lập dự phòng giảm giá khi giá trị ghi sổ cao hơn giá thị trường được xác định theo quy định tại Thông tư số 48/2019/TT-BTC. Trong trường hợp không thể xác định được giá trị thị trường của chứng khoán, các chứng khoán sẽ không được trích lập dự phòng. Dự phòng giảm giá được ghi nhận vào báo cáo kết quả hoạt động kinh doanh trên khoản mục "*Lãi/lỗ thuần từ chứng khoán đầu tư*".

Đối với trái phiếu doanh nghiệp chưa niêm yết trên thị trường chứng khoán hoặc chưa đăng ký giao dịch trên thị trường giao dịch của các công ty đại chúng chưa niêm yết thì Ngân hàng tiến hành trích lập dự phòng rủi ro theo Thông tư 02 và Thông tư 09.

8. Kế toán các tài sản cố định vô hình**- Quyền sử dụng đất**

Quyền sử dụng đất bao gồm quyền sử dụng đất chuyển nhượng hợp pháp.

Quyền sử dụng đất có thời hạn được thể hiện theo nguyên giá trừ đi giá trị hao mòn lũy kế. Nguyên giá ban đầu của quyền sử dụng đất có thời hạn bao gồm giá mua và các chi phí phát sinh liên quan tới việc có được quyền sử dụng đất. Khấu hao được tính theo phương pháp đường thẳng trong vòng từ 35 đến 50 năm.

Quyền sử dụng đất vô thời hạn được phản ánh theo nguyên giá và không được khấu hao. Nguyên giá ban đầu của quyền sử dụng đất vô thời hạn bao gồm giá thanh toán và các chi phí phát sinh liên quan tới việc có được quyền sử dụng đất.

- Phần mềm máy vi tính

Giá mua phần mềm máy vi tính mới, mà phần mềm máy vi tính này không phải là một bộ phận gắn kết với phần cứng có liên quan thì được vốn hóa và được hạch toán như một tài sản cố định vô hình. Phần mềm máy vi tính được phân bổ theo phương pháp đường thẳng trong vòng từ 3 đến 10 năm.

9. Kế toán tài sản cố định hữu hình**- Nguyên giá**

Tài sản cố định hữu hình được thể hiện theo nguyên giá trừ đi giá trị hao mòn lũy kế. Nguyên giá tài sản cố định hữu hình bao gồm giá mua, thuế nhập khẩu, các loại thuế mua hàng không hoàn lại và chi phí liên quan trực tiếp để đưa tài sản đến vị trí và trạng thái hoạt động cho mục đích sử dụng đã dự kiến. Các chi phí phát sinh sau khi tài sản cố định hữu hình đã đưa vào hoạt động như chi phí sửa chữa, bảo dưỡng và đại tu được ghi nhận vào báo cáo kết quả hoạt động kinh doanh hợp nhất trong kỳ mà chi phí phát sinh. Trong các trường hợp có thể chứng minh một cách rõ ràng rằng các khoản chi phí này làm tăng lợi ích kinh tế trong tương lai dự tính thu được từ việc sử dụng tài sản cố định hữu hình vượt trên mức hoạt động tiêu chuẩn theo như đánh giá ban đầu, thì các chi phí này được vốn hóa như một khoản nguyên giá tăng thêm của tài sản cố định hữu hình.

- Khấu hao

Khấu hao được tính theo phương pháp đường thẳng dựa trên thời gian hữu dụng ước tính của tài sản cố định hữu hình. Thời gian hữu dụng ước tính như sau:

Nhà cửa, vật kiến trúc	5 - 35 năm
Máy móc thiết bị	3 - 10 năm
Phương tiện vận tải, vật liệu truyền dẫn	5 - 10 năm
Tài sản cố định hữu hình khác	3 - 8 năm

THUYẾT MINH BÁO CÁO TÀI CHÍNH HỢP NHẤT
Quý III năm 2021Mẫu số: B05a/TCTD- HN
(Ban hành theo Thông tư số 49/2014/TT-NHNN
ngày 31/12/2014 của Ngân Hàng Nhà Nước VN)**10. Kế toán các giao dịch thuê tài sản***Ngân hàng hoặc Công ty con đi thuê*

Các khoản thanh toán tiền thuê theo các hợp đồng thuê hoạt động được phân bổ theo phương pháp đường thẳng vào khoản mục "Chi phí hoạt động" trên báo cáo kết quả hoạt động kinh doanh hợp nhất trong suốt thời hạn thuê.

11. Tiền và các khoản tương đương tiền

Trên báo cáo lưu chuyển tiền tệ, tiền và các khoản tương đương tiền bao gồm tiền mặt, vàng bạc và đá quý, tiền gửi tại Ngân hàng Nhà nước, tiền gửi không kỳ hạn và có kỳ hạn tại các ngân hàng khác có thời gian đáo hạn không quá ba tháng kể từ ngày gửi và tín phiếu chính phủ và các giấy tờ có giá ngắn hạn khác đủ điều kiện tái chiết khấu Ngân hàng Nhà nước.

12. Dự phòng, công nợ tiềm ẩn và tài sản chưa xác định

Thông tư 02 không quy định việc trích lập dự phòng các cam kết ngoại bảng. Theo đó, Ngân hàng thực hiện phân loại các cam kết ngoại bảng để quản lý, giám sát chất lượng hoạt động.

13. Kế toán các khoản nghĩa vụ đối với nhân viên**13.1 Trợ cấp nghỉ hưu**

Cán bộ nhân viên của Ngân hàng khi đủ điều kiện để hưởng lương hưu sẽ được nhận trợ cấp lương hưu từ Quỹ Bảo hiểm xã hội. Ngoài ra, Ngân hàng không có nghĩa vụ chi trả trợ cấp lương hưu cho cán bộ nhân viên.

13.2 Trợ cấp thôi việc và trợ cấp mất việc làm

Trợ cấp thôi việc: Theo Điều 48 Bộ Luật Lao động số 10/2012/QH13 có hiệu lực ngày 1 tháng 5 năm 2013, Ngân hàng có nghĩa vụ chi trả trợ cấp thôi việc bằng một nửa tháng lương cho mỗi năm làm việc tính đến ngày 31 tháng 12 năm 2008 cộng với các trợ cấp khác (nếu có) cho những nhân viên tự nguyện thôi việc. Từ ngày 1 tháng 1 năm 2009, mức lương bình quân tháng được tính để thanh toán trợ cấp thôi việc sẽ căn cứ theo mức lương bình quân của sáu tháng gần nhất tính đến thời điểm người lao động thôi việc.

13.3 Trợ cấp thất nghiệp

Theo Thông tư số 28/2015/TT-BLĐTBXH hướng dẫn thực hiện Điều 52 của Luật Việc làm và một số điều của Nghị định số 28/2015/NĐ-CP ngày 12 tháng 3 năm 2015 của Chính phủ quy định chi tiết thi hành một số điều của Luật Việc làm về bảo hiểm thất nghiệp, Ngân hàng có nghĩa vụ đóng bảo hiểm thất nghiệp với mức bằng 1% quỹ tiền lương, tiền công đóng bảo hiểm thất nghiệp của những người tham gia bảo hiểm thất nghiệp và trích 1% tiền lương, tiền công tháng đóng bảo hiểm thất nghiệp của từng người lao động để đóng cùng lúc vào Quỹ Bảo hiểm Thất nghiệp.

14. Nguyên tắc và phương pháp ghi nhận thuế thu nhập doanh nghiệp và chi phí thuế thu nhập doanh nghiệp**- Thuế thu nhập hiện hành**

Tài sản thuế và thuế phải nộp cho năm hiện hành và các năm trước được xác định bằng giá trị dự kiến phải nộp cho (hoặc được thu hồi từ) cơ quan thuế, áp dụng mức thuế suất và các luật thuế có hiệu lực vào ngày lập bảng cân đối kế toán.

Thuế thu nhập hiện hành được ghi nhận vào kết quả hoạt động kinh doanh ngoại trừ trường hợp thuế thu nhập phát sinh liên quan đến một khoản mục được ghi thẳng vào vốn chủ sở hữu, trong trường hợp này, thuế thu nhập hiện hành cũng được ghi nhận trực tiếp vào vốn chủ sở hữu.

Ngân hàng và Công ty con chỉ được bù trừ các tài sản thuế thu nhập hiện hành và thuế thu nhập hiện hành phải trả khi Ngân hàng và Công ty con có quyền hợp pháp được bù trừ giữa tài sản thuế thu nhập hiện hành với thuế thu nhập hiện hành phải nộp và Ngân hàng và Công ty con dự định thanh toán thuế thu nhập hiện hành phải trả và tài sản thuế thu nhập hiện hành trên cơ sở thuần.

Các báo cáo thuế của Ngân hàng và Công ty con sẽ chịu sự kiểm tra của cơ quan thuế. Do việc áp dụng luật và các quy định về thuế đối với các loại nghiệp vụ khác nhau có thể được giải thích theo nhiều cách khác nhau, số thuế được trình bày trên các báo cáo tài chính có thể sẽ bị thay đổi theo quyết định cuối cùng của cơ quan thuế.

- Thuế thu nhập hoãn lại

Thuế thu nhập hoãn lại được xác định cho các khoản chênh lệch tạm thời tại ngày lập bảng cân đối kế toán giữa cơ sở tính thuế thu nhập của các tài sản và nợ phải trả và giá trị ghi sổ của chúng được trình bày trên báo cáo tài chính hợp nhất.

Thuế thu nhập hoãn lại phải trả được ghi nhận cho tất cả những chênh lệch tạm thời chịu thuế, ngoại trừ:

- ▶ Thuế thu nhập hoãn lại phải trả phát sinh từ ghi nhận ban đầu của một tài sản hay nợ phải trả từ một giao dịch mà giao dịch này không có ảnh hưởng đến lợi nhuận kế toán hoặc lợi nhuận tính thuế thu nhập (hoặc lỗ tính thuế) tại thời điểm phát sinh giao dịch.

Tài sản thuế thu nhập hoãn lại được ghi nhận cho tất cả những chênh lệch tạm thời được khấu trừ, giá trị được khấu trừ chuyển sang các năm sau của các khoản lỗ tính thuế và các khoản ưu đãi thuế chưa sử dụng, khi chắc chắn trong tương lai sẽ có lợi nhuận tính thuế để sử dụng những chênh lệch được khấu trừ, các khoản lỗ tính thuế và các ưu đãi thuế chưa sử dụng này, ngoại trừ:

- ▶ Tài sản thuế hoãn lại phát sinh từ ghi nhận ban đầu của một tài sản hoặc nợ phải trả từ một giao dịch mà giao dịch này không có ảnh hưởng đến lợi nhuận kế toán hoặc lợi nhuận tính thuế thu nhập (hoặc lỗ tính thuế) tại thời điểm phát sinh giao dịch.

Giá trị ghi sổ của tài sản thuế thu nhập hoãn lại phải được xem xét lại vào ngày kết thúc niên độ kế toán và phải giảm giá trị ghi sổ của tài sản thuế thu nhập hoãn lại đến mức bảo đảm chắc chắn có đủ lợi nhuận tính thuế cho phép lợi ích của một phần hoặc toàn bộ tài sản thuế thu nhập hoãn lại được sử dụng. Các tài sản thuế thu nhập doanh nghiệp hoãn lại chưa ghi nhận trước đây được xem xét lại vào ngày kết thúc niên độ kế toán và được ghi nhận khi

THUYẾT MINH BÁO CÁO TÀI CHÍNH HỢP NHẤT
 Quý III năm 2021

Mẫu số: B05a/TCTD- HN
 (Ban hành theo Thông tư số 49/2014/TT-NHNN
 ngày 31/12/2014 của Ngân Hàng Nhà Nước VN)

chắc chắn có đủ lợi nhuận tính thuế để có thể sử dụng các tài sản thuế thu nhập hoãn lại chưa ghi nhận này.

Tài sản thuế thu nhập hoãn lại và thuế thu nhập hoãn lại phải trả được xác định theo thuế suất dự tính sẽ áp dụng cho năm tài chính khi tài sản được thu hồi hay công nợ được thanh toán, dựa trên các mức thuế suất và luật thuế có hiệu lực vào ngày kết thúc niên độ kế toán.

Thuế thu nhập hoãn lại được ghi nhận vào báo cáo kết quả hoạt động kinh doanh hợp nhất ngoại trừ trường hợp thuế thu nhập phát sinh liên quan đến một khoản mục được ghi thẳng vào vốn chủ sở hữu, trong trường hợp này, thuế thu nhập hoãn lại cũng được ghi nhận trực tiếp vào vốn chủ sở hữu.

Tài sản thuế thu nhập hoãn lại và nợ thuế thu nhập hoãn lại phải trả được bù trừ khi Ngân hàng và Công ty con có quyền hợp pháp để bù trừ giữa tài sản thuế thu nhập hiện hành với thuế thu nhập hiện hành phải nộp và khi các tài sản thuế thu nhập hoãn lại và nợ thuế thu nhập hoãn lại phải trả liên quan tới thuế thu nhập doanh nghiệp được quản lý bởi cùng một cơ quan thuế và Ngân hàng có dự định thanh toán thuế thu nhập hiện hành trên cơ sở thuần.

15. Kế toán các khoản vốn vay

Nguyên tắc ghi nhận chi phí đi vay: được ghi nhận vào chi phí kinh doanh trong kỳ phát sinh, hàng tháng thực hiện dự chi.

16. Vốn chủ sở hữu

Thay đổi vốn cổ phần của Ngân hàng và Công ty con trong giai đoạn từ ngày 01 tháng 07 năm 2021 đến ngày 30 tháng 09 năm 2021 như sau:

	<i>Vốn điều lệ</i>	<i>Thặng dư vốn cổ phần</i>	<i>Tổng vốn cổ phần đã góp</i>
Số dư tại ngày 01 tháng 07 năm 2021	10.959.063.430.000	1.702.686.297.348	12.661.749.727.348
Giảm trong kỳ	-	-	-
Số dư tại ngày 30 tháng 09 năm 2021	10.959.063.430.000	1.702.686.297.348	12.661.749.727.348

THUYẾT MINH BÁO CÁO TÀI CHÍNH HỢP NHẤT
 Quý III năm 2021

 Mẫu số: B05a/TCTD- HN
 (Ban hành theo Thông tư số 49/2014/TT-NHNN
 ngày 31/12/2014 của Ngân Hàng Nhà Nước VN)

V. THÔNG TIN BỔ SUNG CHO CÁC KHOẢN MỤC TRÌNH BÀY TRONG BẢNG CÂN ĐỐI KẾ TOÁN
1. Chứng khoán kinh doanh

	<u>Cuối kỳ</u>	<u>Đầu kỳ</u>
1.1. Chứng khoán nợ	3.615.828.387.500	929.409.500.000
- Chứng khoán chính phủ	3.101.819.800.000	729.409.500.000
- Do các TCTD khác phát hành	514.008.587.500	200.000.000.000
1.2. Chứng khoán vốn	-	-
1.3. Dự phòng giảm giá CK kinh doanh	-	-
Tổng	3.615.828.387.500	929.409.500.000

Thuyết minh về tình trạng niêm yết của các chứng khoán kinh doanh

	<u>Cuối kỳ</u>	<u>Đầu kỳ</u>
Chứng khoán nợ:	3.615.828.387.500	929.409.500.000
- Đã niêm yết	3.101.819.800.000	729.409.500.000
- Chưa niêm yết	514.008.587.500	200.000.000.000
Tổng	3.615.828.387.500	929.409.500.000

2. Các công cụ tài chính phái sinh và các tài sản tài chính khác

	Tổng giá trị theo HĐ (theo tỷ giá ngày hiệu lực HĐ)	Tổng giá trị ghi sổ kế toán (theo tỷ giá ngày cuối kỳ)	
		Tài sản	Công nợ
Tại ngày cuối kỳ			
Công cụ tài chính phái sinh tiền tệ tại ngày 30/09/2021			
- Giao dịch hoán đổi	46.311.672.092.435	61.596.445.066	-
- Giao dịch kỳ hạn	755.021.454.737	4.162.521.449	-
Công cụ tài chính phái sinh khác			
- Giao dịch hoán đổi lãi suất	1.464.450.000.000	25.026.442.347	-
Tổng	48.531.143.547.172	90.785.408.862	-
		90.785.408.862	
Tại ngày đầu kỳ			
Công cụ tài chính phái sinh tiền tệ tại ngày 31/12/2020			
- Giao dịch hoán đổi	26.969.717.439.179	53.642.436.648	-
- Giao dịch kỳ hạn	671.492.178.073	8.528.286.555	-
Công cụ tài chính phái sinh khác			
- Giao dịch hoán đổi lãi suất	1.245.700.000.000	3.417.414.537	-
Tổng	28.886.909.617.252	65.588.137.740	-
		65.588.137.740	

THUYẾT MINH BÁO CÁO TÀI CHÍNH HỢP NHẤT
Quý III năm 2021

Mẫu số: B05a/TCTD- HN
(Ban hành theo Thông tư số 49/2014/TT-NHNN
ngày 31/12/2014 của Ngân Hàng Nhà Nước VN)

3. Cho vay khách hàng

	<u>Cuối kỳ</u>	<u>Đầu kỳ</u>
Cho vay các TCKT, cá nhân trong nước	97.218.165.336.906	88.875.165.207.262
Cho vay chiết khấu công cụ chuyển nhượng và các GTCG	107.294.748.886	2.261.139.375
Các khoản trả thay khách hàng	627.995.464	627.995.464
Cho vay bằng vốn tài trợ, ủy thác đầu tư	321.456.887.539	350.115.625.470
Nợ cho vay được khoanh và nợ chờ xử lý	9.544.574.116	9.716.198.583
Tổng	<u>97.657.089.542.911</u>	<u>89.237.886.166.154</u>

- **Phân tích chất lượng nợ cho vay**

	<u>Cuối kỳ</u>	<u>Đầu kỳ</u>
Nợ đủ tiêu chuẩn	94.779.422.980.768	85.018.855.999.477
Nợ cần chú ý	1.402.933.006.534	2.710.560.469.524
Nợ dưới tiêu chuẩn	253.444.798.207	488.697.139.883
Nợ nghi ngờ	364.857.641.699	322.577.135.849
Nợ có khả năng mất vốn	856.431.115.703	697.195.421.421
Tổng	<u>97.657.089.542.911</u>	<u>89.237.886.166.154</u>

- **Phân tích dư nợ theo thời gian**

	<u>Cuối kỳ</u>	<u>Đầu kỳ</u>
Nợ ngắn hạn	23.120.530.939.790	21.960.097.717.666
Nợ trung hạn	23.130.718.419.216	23.864.544.098.978
Nợ dài hạn	51.405.840.183.905	43.413.244.349.510
Tổng	<u>97.657.089.542.911</u>	<u>89.237.886.166.154</u>

THUYẾT MINH BÁO CÁO TÀI CHÍNH HỢP NHẤT
 Quý III năm 2021

Mẫu số: B05a/TCTD- HN
 (Ban hành theo Thông tư số 49/2014/TT-NHNN
 ngày 31/12/2014 của Ngân Hàng Nhà Nước VN)

4. Đối với sự thay đổi (tăng/giảm) của dự phòng rủi ro tín dụng đối với dư nợ cho vay khách hàng

	<u>Dự phòng chung</u>	<u>Dự phòng cụ thể</u>
<u>Kỳ này</u>		
Số dư đầu kỳ	701.730.232.448	328.222.028.596
Trích lập dự phòng rủi ro	25.243.670.480	242.760.191.974
Dự phòng đã sử dụng để xử lý rủi ro trong kỳ	-	(192.517.329.378)
Số dư cuối kỳ	726.973.902.928	378.464.891.192
<u>Kỳ trước</u>		
Số dư đầu kỳ	579.248.670.349	372.390.693.508
Trích lập dự phòng rủi ro	(5.634.761.464)	288.245.782.410
Dự phòng đã sử dụng để xử lý rủi ro trong kỳ	-	(307.986.081.328)
Số dư cuối kỳ	573.613.908.885	352.650.394.590

5. Chứng khoán đầu tư

	<u>Cuối kỳ</u>	<u>Đầu kỳ</u>
5.1. Chứng khoán đầu tư sẵn sàng để bán		
a. Chứng khoán Nợ	43.736.401.108.346	33.541.636.618.640
- Do Chính phủ phát hành	27.433.844.828.566	24.438.185.983.398
- Do các TCTD khác trong nước phát hành	14.914.815.656.432	8.494.190.520.404
- Do các TCKT trong nước phát hành	1.387.740.623.348	609.260.114.838
b. Chứng khoán Vốn	65.554.809.147	65.554.809.147
- Do các TCTD khác trong nước phát hành	14.236.945.147	14.236.945.147
- Do các TCKT trong nước phát hành	51.317.864.000	51.317.864.000
c. Dự phòng rủi ro chứng khoán SSDB	(17.696.248.521)	(19.168.391.715)
Tổng	43.784.259.668.972	33.588.023.036.072

6. Góp vốn, đầu tư dài hạn
- Phân tích giá trị đầu tư theo loại hình đầu tư

	<u>Cuối kỳ</u>	<u>Đầu kỳ</u>
Đầu tư vào công ty con	-	-
Các khoản đầu tư dài hạn khác	-	22.540.000.000
Dự phòng giảm giá đầu tư dài hạn	-	(19.634.753.450)
Tổng	-	2.905.246.550



Niềm tin và thịnh vượng

THUYẾT MINH BÁO CÁO TÀI CHÍNH HỢP NHẤT
Quý III năm 2021

Mẫu số: B05a/TCTD- HN
(Ban hành theo Thông tư số 49/2014/TT-NHNN
ngày 31/12/2014 của Ngân Hàng Nhà Nước VN)

- **Danh sách các công ty đầu tư dài hạn:**

	30/09/2021			31/12/2020		
	Mệnh giá VND	Giá trị ghi sổ VND	% sở hữu của Ngân hàng	Mệnh giá VND	Giá trị ghi sổ VND	% sở hữu của Ngân hàng
Đầu tư vào các tổ chức kinh tế						
Công ty CP Quản lý Đầu tư Thành Việt	-	-	10,00	8.800.000.000	9.350.000.000	10,00
Công ty CP Đầu tư Ánh Sáng Chung	-	-	4,35	8.690.000.000	8.690.000.000	4,35
Công ty CP Khách sạn Sài Gòn Tourane	-	-	-	3.000.000.000	3.000.000.000	10,00
Công ty CP Bất động sản Bến Thành - Đức Khải	-	-	8,40	1.500.000.000	1.500.000.000	8,40
	-	-		21.990.000.000	22.540.000.000	

THUYẾT MINH BÁO CÁO TÀI CHÍNH HỢP NHẤT
 Quý III năm 2021

 Mẫu số: B05a/TCTD- HN
 (Ban hành theo Thông tư số 49/2014/TT-NHNN
 ngày 31/12/2014 của Ngân Hàng Nhà Nước VN)

7. Các khoản nợ Chính phủ và NHNN

	<u>Cuối kỳ</u>	<u>Đầu kỳ</u>
7.1. Vay NHNN	134.430.479.536	152.190.306.083
Vay theo hồ sơ tín dụng	134.430.479.536	152.190.306.083
Tổng	134.430.479.536	152.190.306.083

8. Tiền gửi và vay các TCTD khác

	<u>Cuối kỳ</u>	<u>Đầu kỳ</u>
8.1. Tiền gửi của các TCTD khác		
a. Tiền gửi không kỳ hạn	7.751.069.537	3.734.234.868
- Bằng VND	7.751.069.537	3.734.234.868
b. Tiền gửi có kỳ hạn	12.771.915.500.000	16.665.605.000.000
- Bằng VND	10.882.960.000.000	13.393.417.500.000
- Bằng ngoại tệ	1.888.955.500.000	3.272.187.500.000
Tổng	12.779.666.569.537	16.669.339.234.868
8.2. Vay các TCTD khác		
- Bằng VND	8.605.788.181.805	5.565.012.704.994
- Bằng ngoại tệ	2.212.745.379.813	603.368.775.863
Tổng	10.818.533.561.618	6.168.381.480.857
Tổng tiền gửi và vay các TCTD khác	23.598.200.131.155	22.837.720.715.725

9. Tiền gửi của khách hàng
- Thuyết minh theo loại tiền gửi

	<u>Cuối kỳ</u>	<u>Đầu kỳ</u>
Tiền gửi không kỳ hạn	9.374.032.015.518	10.103.367.889.847
- Tiền gửi không kỳ hạn bằng VND	8.458.151.494.733	9.513.235.767.219
- Tiền gửi không kỳ hạn bằng ngoại tệ	915.880.520.785	590.132.122.628
Tiền gửi có kỳ hạn	83.584.092.600.574	76.712.467.098.124
- Tiền gửi có kỳ hạn bằng VND	83.048.654.644.412	76.087.815.876.474
- Tiền gửi có kỳ hạn bằng ngoại tệ	535.437.956.162	624.651.221.650
Tiền gửi vốn chuyên dùng	40.852.083.934	44.641.753.315
Tiền gửi ký quỹ	304.944.862.760	310.898.869.483
Tổng	93.303.921.562.786	87.171.375.610.769

THUYẾT MINH BÁO CÁO TÀI CHÍNH HỢP NHẤT
 Quý III năm 2021

 Mẫu số: B05a/TCTD- HN
 (Ban hành theo Thông tư số 49/2014/TT-NHNN
 ngày 31/12/2014 của Ngân Hàng Nhà Nước VN)

10. Phát hành giấy tờ có giá

	<u>Cuối kỳ</u>	<u>Đầu kỳ</u>
Trái phiếu từ 12 tháng tới 5 năm	15.700.000.000.000	10.300.000.000.000
Trái phiếu từ 5 năm trở lên	1.678.650.000.000	1.674.562.500.000
Chứng chỉ tiền gửi dưới 12 tháng	900.000.000.000	-
Chứng chỉ tiền gửi từ 12 tháng tới 5 năm	3.150.000.000.000	4.360.000.000.000
Tổng	<u>21.428.650.000.000</u>	<u>16.334.562.500.000</u>

11. Các khoản phải trả và công nợ khác

	<u>Cuối kỳ</u>	<u>Đầu kỳ</u>
Các khoản phải trả nội bộ	7.440.038.008	81.508.173.581
Các khoản phải trả bên ngoài	1.483.475.756.422	1.617.519.935.213
Quỹ khen thưởng phúc lợi	69.651.337.947	39.193.644.437
Tổng	<u>1.560.567.132.377</u>	<u>1.738.221.753.231</u>



Niềm tin và thịnh vượng

THUYẾT MINH BÁO CÁO TÀI CHÍNH HỢP NHẤT
Quý III năm 2021

Mẫu số: B05a/TCTD- HN
(Ban hành theo Thông tư số 49/2014/TT-NHNN
ngày 31/12/2014 của Ngân Hàng Nhà Nước VN)

12. Tình hình thực hiện nghĩa vụ với Ngân sách Nhà nước

	Số dư đầu kỳ		Phát sinh trong kỳ		Số dư cuối kỳ	
	Số phải trả	Số phải thu	Số phải nộp	Số đã nộp	Số phải trả	Số phải thu
	VND	VND	VND	VND	VND	VND
Thuế GTGT	28.551.286.404		17.574.207.777	17.859.964.627	28.265.529.554	
Thuế TNDN	536.409.791.590	470.049.942	221.945.370.793	259.621.490.153	498.785.090.296	521.468.008
Thuế TNCN	7.856.196.785		23.276.027.086	23.301.521.514	7.830.702.357	
Thuế nhà thầu	208.763.526		8.901.161.360	1.683.828.812	7.426.096.074	
Thuế nhà đất	-		4.028.371	4.028.371	-	
Tổng cộng	573.026.038.305	470.049.942	271.700.795.387	302.470.833.477	542.307.418.281	521.468.008

13. Vốn và quỹ của Tổ chức tín dụng

Báo cáo tình hình thay đổi vốn chủ sở hữu

Số dư đầu kỳ	Vốn góp/ Vốn điều lệ	Thặng dư vốn cổ phần	Chênh lệch tỷ giá hối đoái	Quỹ dự phòng tài chính	Quỹ dự trữ bổ sung vốn điều lệ	Quỹ khác thuộc vốn chủ sở hữu	Lợi nhuận sau thuế chưa phân phối/ Lỗ lũy kế	Tổng cộng
Số dư đầu kỳ	10.959.063.430.000	1.702.686.297.348	17.233.029.422	1.121.118.106.022	483.947.931.405	374.056.888	5.252.533.952.067	19.536.956.803.152
Tăng trong kỳ	-	-	46.126.841.930	-	-	-	885.158.417.965	931.285.259.895
- Tăng trong kỳ	-	-	46.126.841.930	-	-	-	885.158.417.965	931.285.259.895
Giảm trong kỳ	-	-	43.124.096.315	-	-	-	-	43.124.096.315
- Sử dụng trong kỳ	-	-	43.124.096.315	-	-	-	-	43.124.096.315
Số dư cuối kỳ	10.959.063.430.000	1.702.686.297.348	20.235.775.037	1.121.118.106.022	483.947.931.405	374.056.888	6.137.692.370.032	20.425.117.966.732

THUYẾT MINH BÁO CÁO TÀI CHÍNH HỢP NHẤT
 Quý III năm 2021

Mẫu số: B05a/TCTD- HN
 (Ban hành theo Thông tư số 49/2014/TT-NHNN
 ngày 31/12/2014 của Ngân Hàng Nhà Nước VN)

VI. THÔNG TIN BỔ SUNG CHO CÁC KHOẢN MỤC TRÌNH BÀY TRONG BÁO CÁO KẾT QUẢ HOẠT ĐỘNG KINH DOANH
14. Thu nhập lãi và các khoản thu nhập tương tự

	<i>Kỳ này</i>	<i>Kỳ trước</i>
Thu nhập lãi tiền gửi	20.473.407.727	19.093.638.327
Thu nhập lãi cho vay khách hàng	2.427.062.184.854	2.034.761.215.902
Thu lãi từ kinh doanh, đầu tư chứng khoán	338.066.156.509	369.866.414.051
Thu từ nghiệp vụ bảo lãnh	102.692.789.696	82.838.832.757
Thu lãi từ nghiệp vụ mua nợ	409.744.895	10.825.518.013
Thu khác từ hoạt động tín dụng	21.345.079.703	44.893.635.962
Tổng	<u>2.910.049.363.384</u>	<u>2.562.279.255.012</u>

15. Chi phí lãi và các khoản chi phí tương tự

	<i>Kỳ này</i>	<i>Kỳ trước</i>
Trả lãi tiền gửi	1.185.229.459.914	1.144.329.782.351
Trả lãi tiền vay	70.838.438.890	58.865.547.869
Trả lãi phát hành giấy tờ có giá	256.747.123.036	236.728.645.959
Chi phí hoạt động tín dụng khác	42.254.244.424	34.857.921.973
Tổng	<u>1.555.069.266.264</u>	<u>1.474.781.898.152</u>

16. Lãi thuần từ mua bán chứng khoán kinh doanh

	<i>Kỳ này</i>	<i>Kỳ trước</i>
Thu nhập từ mua bán chứng khoán kinh doanh	41.621.862.800	47.512.510.000
Chi phí về mua bán chứng khoán kinh doanh	11.488.272.466	1.673.000.000
Tổng	<u>30.133.590.334</u>	<u>45.839.510.000</u>

17. Lãi thuần từ mua bán chứng khoán đầu tư

	<i>Kỳ này</i>	<i>Kỳ trước</i>
Thu nhập từ mua bán chứng khoán đầu tư	472.759.001.962	100.094.134.163
Chi phí về mua bán chứng khoán đầu tư	9.538.299.037	17.004.946.830
Hoàn nhập/ (trích lập) dự phòng rủi ro chứng khoán đầu tư	220.014.085	(4.993.844.406)
Tổng	<u>463.440.717.010</u>	<u>78.095.342.927</u>

THUYẾT MINH BÁO CÁO TÀI CHÍNH HỢP NHẤT
 Quý III năm 2021

Mẫu số: B05a/TCTD- HN
 (Ban hành theo Thông tư số 49/2014/TT-NHNN
 ngày 31/12/2014 của Ngân Hàng Nhà Nước VN)

18. Chi phí hoạt động

	<i>Kỳ này</i>	<i>Kỳ trước</i>
1. Chi nộp thuế và các khoản phí, lệ phí	141.337.148	621.812.418
2. Chi phí cho nhân viên	409.739.806.771	364.616.659.095
Trong đó:		
- Chi lương và phụ cấp	363.817.697.843	322.779.185.778
- Các khoản chi đóng góp theo lương	29.543.803.313	27.090.346.800
- Chi trợ cấp	56.551.100	467.196.523
3. Chi về tài sản	93.890.014.050	89.019.051.408
- Trong đó khấu hao tài sản cố định	24.541.044.525	23.131.185.980
4. Chi cho hoạt động quản lý công vụ	100.657.243.497	83.186.948.719
Trong đó:		
- Công tác phí	4.268.523.136	6.895.955.360
- Chi về các HĐ đoàn thể của TCTD	908.729.200	675.190.315
5. Chi nộp phí bảo hiểm, bảo toàn tiền gửi của khách hàng	18.324.411.392	16.305.781.632
6. Hoàn nhập dự phòng (không tính chi phí dự phòng rủi ro tín dụng nội và ngoại bảng; chi phí dự phòng giảm giá chứng khoán)	(94.753.450)	-
Tổng	622.658.059.408	553.750.253.272

VII. CÁC THÔNG TIN KHÁC
19. Giao dịch với các bên liên quan

Giao dịch với các bên liên quan là các giao dịch được thực hiện với các bên có liên quan với Ngân hàng. Các bên được coi là liên quan nếu một bên có khả năng kiểm soát hoặc có ảnh hưởng đáng kể đối với bên kia trong việc ra quyết định các chính sách tài chính và hoạt động. Một bên được coi là bên có liên quan với Ngân hàng nếu:

(a) Trực tiếp hoặc gián tiếp qua một hay nhiều bên trung gian, bên này:

- ▶ Kiểm soát hoặc bị kiểm soát hoặc chịu sự kiểm soát chung bởi Ngân hàng (bao gồm các công ty mẹ, công ty con);
- ▶ Có vốn góp vào Ngân hàng và do đó có ảnh hưởng đáng kể tới Ngân hàng;
- ▶ Có quyền đồng kiểm soát Ngân hàng;

(b) Bên liên quan là công ty liên doanh, liên kết mà Ngân hàng là một bên liên doanh, liên kết;

(c) Bên liên quan có thành viên là nhân sự chính trong Ban Quản lý của Ngân hàng hoặc công ty mẹ;

(d) Bên liên quan là thành viên mật thiết trong gia đình của bất kỳ cá nhân nào đã nêu trong điểm (a) hoặc (c);

THUYẾT MINH BÁO CÁO TÀI CHÍNH HỢP NHẤT
Quý III năm 2021Mẫu số: B05a/TCTD- HN
(Ban hành theo Thông tư số 49/2014/TT-NHNN
ngày 31/12/2014 của Ngân Hàng Nhà Nước VN)

- (e) Bên liên quan là một doanh nghiệp trực tiếp hoặc gián tiếp chịu sự kiểm soát, đồng kiểm soát hoặc chịu ảnh hưởng đáng kể, hoặc có quyền biểu quyết bởi bất kỳ cá nhân nào được đề cập đến trong điểm (c) hoặc (d).

Các bên liên quan không phát sinh các giao dịch đến thời điểm 30 tháng 09 năm 2021

Bên liên quan	Tiền gửi	
	Gửi vào	Rút ra
Aozora Bank, Ltd	-	-

20. Các sự kiện sau ngày lập bảng CĐKT

Không có sự kiện quan trọng nào xảy ra kể từ ngày lập bảng cân đối kế toán yêu cầu phải có các điều chỉnh hoặc thuyết minh trong các báo cáo tài chính.

21. Mức độ tập trung theo khu vực địa lý của các tài sản, công nợ và các khoản mục ngoại bảng

	Tổng dư nợ cho vay	Tổng tiền gửi	Các cam kết tín dụng	CCTC phái sinh	Kinh doanh và đầu tư chứng khoán
Trong nước	99.668.544.205.556	126.806.087.410.916	6.588.819.091.160	90.785.408.862	47.417.784.304.993
Nước ngoài	-	5.675.618.726.168	-	-	-

VIII. QUẢN LÝ RỦI RO TÀI CHÍNH

22. Chính sách quản lý rủi ro liên quan đến các công cụ tài chính

Ngân hàng chịu những rủi ro sau từ các công cụ tài chính:

- ▶ rủi ro tín dụng;
- ▶ rủi ro thanh khoản; và
- ▶ rủi ro thị trường.

Thuyết minh này trình bày thông tin về những rủi ro mà Ngân hàng có thể gặp phải theo loại rủi ro; mục tiêu, chính sách và quy trình của Ngân hàng nhằm đánh giá và quản lý rủi ro và việc quản lý nguồn vốn của Ngân hàng.

Khung quản lý rủi ro

Hội đồng Quản trị ("HĐQT") Ngân hàng có trách nhiệm chung trong việc thiết lập và giám sát tình hình thực hiện một khuôn khổ quản lý rủi ro thống nhất của Ngân hàng. Để hỗ trợ vai trò giám sát này, HĐQT Ngân hàng đã thành lập Ủy ban Quản lý Rủi ro ("RCO"). Ủy ban này có trách nhiệm xây dựng và giám sát các chính sách quản lý rủi ro quan trọng theo từng lĩnh vực được HĐQT ủy quyền và định kỳ báo cáo lên HĐQT về các hoạt động của mình. Thành viên của các hội đồng bao gồm các thành viên chuyên trách và không chuyên trách.

Khung quản lý rủi ro của Ngân hàng được thiết lập nhằm xác lập các nguyên tắc chủ chốt trong hoạt động quản lý và kiểm soát những rủi ro trọng yếu phát sinh từ các hoạt động Ngân hàng. Trên cơ sở này, chính sách quản lý rủi ro của Ngân hàng được thiết lập nhằm xác định và phân tích những rủi ro mà Ngân hàng gặp phải, nhằm lập ra các hạn mức rủi ro phù hợp và các biện pháp kiểm soát, và nhằm giám sát rủi ro và tuân thủ các hạn mức.

Các chính sách và hệ thống quản lý rủi ro được thường xuyên soát xét để cập nhật những thay đổi về điều kiện thị trường, các sản phẩm và dịch vụ Ngân hàng cung cấp. Thông qua các hoạt động đào tạo và các tiêu chuẩn và hệ thống quản lý, Ngân hàng hướng đến việc phát triển một môi trường kiểm soát có kỷ luật và có tính tích cực, trong đó toàn bộ các nhân viên của Ngân hàng hiểu rõ được vai trò và nghĩa vụ của mình.

23. Rủi ro tín dụng

Ngân hàng chịu rủi ro tín dụng trong hoạt động cấp tín dụng và đầu tư cũng như khi Ngân hàng đóng vai trò trung gian thay mặt khách hàng hay các bên thứ ba khác hay khi Ngân hàng cấp bảo lãnh. Rủi ro khi các bên đối tác không có khả năng thanh toán nợ được giám sát một cách liên tục. Rủi ro tín dụng chính mà Ngân hàng gặp phải phát sinh từ các khoản cho vay và ứng trước của Ngân hàng. Mức độ rủi ro tín dụng này được phản ánh theo giá trị ghi sổ của các tài sản trên bảng cân đối kế toán riêng. Ngoài ra, Ngân hàng còn gặp phải rủi ro tín dụng ngoại bảng dưới dạng các cam kết cấp tín dụng và cấp bảo lãnh.

Rủi ro tín dụng là rủi ro có tác động lớn nhất đến thu nhập và vốn của Ngân hàng. Ngân hàng xây dựng khẩu vị rủi ro tín dụng theo tôn chỉ quản lý các hoạt động tín dụng một cách thận trọng, theo các giới hạn đã xác định bao gồm giới hạn rủi ro tập trung tín dụng và nằm trong khả năng chịu đựng rủi ro của Ngân hàng. Về nguyên tắc, Ngân hàng không tham gia vào các hoạt động, sản phẩm tín dụng khi chưa có đầy đủ hiểu biết và các biện pháp kiểm soát

rủi ro phù hợp. Để quản lý rủi ro tín dụng, Ngân hàng chủ trương giao dịch với các đối tác đáng tin cậy, và yêu cầu đối tác phải có các biện pháp bảo đảm khi cần thiết.

Hệ thống quản lý rủi ro tín dụng được vận hành theo nguyên tắc độc lập và tập trung hóa. Theo đó, công tác xây dựng chính sách rủi ro, xác định giới hạn rủi ro và công tác theo dõi, báo cáo và kiểm soát rủi ro được thực hiện độc lập và tập trung tại Khối Quản trị Rủi ro. Các báo cáo của Khối Quản trị Rủi ro là cơ sở để RCO ban hành các quyết định tín dụng quan trọng.

Ngân hàng thực hiện đo lường rủi ro tín dụng, thực hiện trích lập dự phòng và tuân thủ các tỷ lệ an toàn cho các khoản cho vay và ứng trước cho khách hàng và cho các tổ chức tín dụng khác trên cơ sở áp dụng các quy định của NHNN.

Cách tiếp cận tổng thể của Ngân hàng đối với rủi ro tín dụng là cách tiếp cận theo mức độ rủi ro. Theo đó, các quyết định phê duyệt, định giá tín dụng cũng như các biện pháp ứng xử về giám sát, phân luồng tín dụng và kiểm soát rủi ro tín dụng đang được thiết kế phù hợp theo mức độ rủi ro của khách hàng. Để đạt được mục tiêu này, các hoạt động quan trọng mà Ngân hàng đang thực hiện bao gồm những nội dung sau:

- ▶ Tập trung hoàn thiện cơ sở hạ tầng dữ liệu phục vụ công tác xây dựng các hệ thống xếp hạng tín dụng và phân loại rủi ro theo chuẩn mực quốc tế;
- ▶ Xây dựng và hoàn thiện hệ thống xếp hạng tín dụng và hệ thống chấm điểm;
- ▶ Tập hợp và rà soát các chính sách/văn bản tín dụng toàn hệ thống để đánh giá lại tính đồng bộ và mức độ đáp ứng các yêu cầu được đặt ra trong Chính sách khung quản trị rủi ro;
- ▶ Hoàn thiện cơ chế giám sát chất lượng tín dụng cho toàn bộ vòng đời của khoản vay;
- ▶ Xây dựng hệ thống cảnh báo sớm rủi ro tín dụng; và
- ▶ Xây dựng hệ thống thu hồi nợ và tái cấu trúc nợ.

24. Rủi ro thị trường

Rủi ro thị trường là rủi ro do biến động bất lợi của lãi suất, tỷ giá, giá vàng, giá chứng khoán và giá hàng hóa trên thị trường. Mục tiêu của việc quản lý rủi ro thị trường là để quản lý và kiểm soát các nguy cơ về rủi ro thị trường trong giới hạn có thể chấp nhận được đồng thời tối đa hóa lợi ích thu được trên rủi ro.

Quản lý rủi ro thị trường

Công tác quản lý rủi ro thị trường được thực hiện tại Phòng Quản lý rủi ro Thị trường và Thanh khoản thuộc Khối Quản lý rủi ro. Phòng Quản lý rủi ro Thị trường và Thanh khoản chịu trách nhiệm xây dựng chi tiết các chính sách, quy trình, công cụ, hướng dẫn phương pháp đo lường rủi ro thị trường, đề xuất hạn mức rủi ro thị trường độc lập trình cấp thẩm quyền phê duyệt và thực hiện giám sát hạn mức rủi ro thị trường hàng ngày/hàng tháng theo quy định của Ngân hàng.

Chính sách quản lý rủi ro thị trường ban hành đã đưa ra những nguyên tắc cơ bản và hệ thống công cụ, giới hạn rủi ro thị trường kiểm soát hoạt động kinh doanh (trading book) và các trạng thái rủi ro lãi suất trên sổ ngân hàng (banking book). Với các công cụ sử dụng kiểm soát như hạn mức trạng thái ngoại tệ rỗng, hạn mức thay đổi của danh mục đầu tư trên một

điểm cơ bản (Present value of a basis point - PV01), hạn mức chênh lệch dòng tiền, kỳ hạn và đo lường chênh lệch kỳ hạn (theo mô hình Repricing - Khe hở định giá lại).

Công tác dự báo diễn biến thị trường có vai trò quan trọng trong hoạt động quản lý rủi ro thị trường. Bộ phận Quản lý rủi ro thị trường phối hợp với các đơn vị chuyên trách thực hiện nhiệm vụ thu thập và phân tích thông tin, dữ liệu để đưa ra những dự báo nhận biết những thay đổi tiềm ẩn trên thị trường. Từ đó, Ngân hàng có cơ sở đầy đủ để quyết định những biện pháp phòng ngừa rủi ro hiệu quả.

24.1 Rủi ro lãi suất

Rủi ro lãi suất phát sinh khi có sự chênh lệch về thời hạn tái định lãi suất giữa tài sản có và tài sản nợ, từ đó tạo ra khả năng thu nhập, giá trị tài sản, và giá trị cam kết ngoại bảng của Ngân hàng bị ảnh hưởng khi lãi suất trên thị trường biến động.

Thời hạn định lại lãi suất thực tế là thời hạn còn lại tính từ thời điểm lập báo cáo tài chính riêng cho tới kỳ định lại lãi suất gần nhất của các khoản mục tài sản có và tài sản nợ.

Các giả định và điều kiện sau được áp dụng trong phân tích thời hạn định lại lãi suất thực tế của các tài sản và công nợ của Ngân hàng:

- ▶ Tiền mặt và vàng bạc; các khoản đầu tư/kinh doanh chứng khoán vốn; góp vốn đầu tư dài hạn và các tài sản có khác (bao gồm tài sản cố định, bất động sản đầu tư và tài sản có khác) được xếp loại khoản mục không chịu lãi.
- ▶ Tiền gửi tại NHNN được xem như được xem như là khoản mục chịu lãi rủi ro lãi suất dưới một (1) tháng.
- ▶ Thời hạn định lại lãi suất thực tế của chứng khoán đầu tư được tính dựa trên thời gian định lại lãi suất thực tế theo quy định về lãi suất của tổ chức phát hành. Chứng khoán kinh doanh là chứng khoán nợ được xếp vào kỳ tái định lãi từ 6-12 tháng. Khoản chiết khấu/phụ trội của chứng khoán nợ được coi là khoản mục không chịu lãi.
- ▶ Thời hạn định lại lãi suất thực tế của các khoản tiền gửi và cho vay các TCTD; các khoản cho vay khách hàng; các khoản nợ NHNN; các khoản tiền gửi và vay các Tổ chức tín dụng và khoản mục tiền gửi của khách hàng được xác định như sau:
 - Các khoản mục có lãi suất cố định trong suốt thời gian của hợp đồng: Thời hạn định lại lãi suất thực tế dựa trên thời gian đáo hạn thực tế tính từ thời điểm lập báo cáo tài chính riêng.
 - Các khoản mục có lãi suất thả nổi: Thời hạn định lại lãi suất thực tế dựa trên kỳ định lại lãi suất gần nhất tính từ thời điểm lập báo cáo tài chính riêng.
- ▶ Thời hạn định lại lãi suất thực tế của khoản mục phát hành giấy tờ có giá dựa trên thời gian đáo hạn thực tế của từng loại giấy tờ có giá, và phụ thuộc vào quy định về lãi suất của Ngân hàng đối với từng đợt phát hành.
- ▶ Thời hạn định lại lãi suất thực tế của khoản mục nguồn vốn tài trợ ủy thác đầu tư, cho vay mà tổ chức tín dụng chịu rủi ro dựa trên thời gian định lại lãi suất theo quy định trên hợp đồng (nếu có) hoặc thời gian đáo hạn thực tế của giao dịch.

- ▶ Với quan điểm thận trọng cho rằng huy động từ Thị trường 1 đã đến hạn trước thời điểm chốt số liệu (nhưng khách hàng chưa đến tất toán) là các nghĩa vụ nợ mà Ngân hàng phải ưu tiên với mức độ cao nhất để thanh toán cho đối tác hoặc khách hàng. Theo đó, toàn bộ số dư của các món huy động này được Ngân hàng đặt lại kỳ tái định lãi ngay để đảm bảo đo lường kịp thời và đầy đủ tác động của thay đổi lãi suất thị trường đến lợi nhuận của Ngân hàng.

Chính sách lãi suất của Ngân hàng:

Đối với hoạt động cho vay trên thị trường liên ngân hàng (ngắn hạn), lãi suất đầu tư được xác định tùy thuộc vào diễn biến thị trường và chi phí vốn của Ngân hàng.

Căn cứ vào dự báo về diễn biến lãi suất trên thị trường, và khả năng cân đối vốn, Ngân hàng sẽ đưa ra quyết định đầu tư phù hợp.

Đối với hoạt động huy động vốn, lãi suất được xác định theo nguyên tắc thị trường, kết hợp với định hướng kinh doanh, cân đối vốn của Ngân hàng và quy định của NHNN.

Đối với hoạt động cho vay, Ngân hàng quy định mức lãi suất cho vay trên nguyên tắc đảm bảo bù đắp chi phí vốn, các chi phí quản lý, trên cơ sở xem xét các yếu tố rủi ro, giá trị tài sản bảo đảm, lãi suất trên thị trường, đảm bảo khả năng cạnh tranh và hiệu quả kinh doanh của Ngân hàng. Hội sở chính quy định mức sàn lãi suất cho vay trong từng thời kỳ; các đơn vị kinh doanh được chủ động xác định lãi suất cho vay đối với khách hàng trong từng kỳ đảm bảo không thấp hơn sàn lãi suất trên cơ sở phân tích, đánh giá rủi ro tín dụng và phải đảm bảo hoàn thành kế hoạch lợi nhuận được giao.

Ngân hàng quản lý rủi ro lãi suất ở cả 2 cấp độ giao dịch và danh mục.

Công cụ quản lý, điều hành lãi suất của Ngân hàng:

- ▶ Điều chỉnh thời hạn điều chỉnh lãi suất cho vay tương ứng với kỳ hạn đánh giá lại của nguồn vốn. Kiểm soát chênh lệch kỳ hạn định giá lại trong phạm vi cho phép;
- ▶ Tất cả các hợp đồng tín dụng đều phải có các điều khoản phòng ngừa rủi ro lãi suất để đảm bảo Ngân hàng luôn chủ động trước những biến động bất thường của thị trường, lãi suất cho vay phải được xây dựng trên cơ sở phản ánh đúng chi phí huy động vốn thực tế của Ngân hàng;
- ▶ Điều hành qua công cụ giá mua bán vốn nội bộ FTP.

Với kinh nghiệm và khả năng nhạy bén trong quản trị điều hành, Ngân hàng đã điều hành thận trọng, linh hoạt cơ chế lãi suất tiền gửi, tiền vay đảm bảo an toàn, hiệu quả, tăng trưởng quy mô và mở rộng thị phần.

THUYẾT MINH BÁO CÁO TÀI CHÍNH HỢP NHẤT
 Quý III năm 2021

Mẫu số: B05a/TCTD- HN
 (Ban hành theo Thông tư số 49/2014/TT-NHNN
 ngày 31/12/2014 của Ngân Hàng Nhà Nước VN)

24.1. Rủi ro lãi suất (tiếp theo)

	Quá hạn VND	Không chịu lãi VND	Điều chỉnh lãi suất trong biên độ thời gian					Trên 5 năm VND	Tổng cộng VND
			Đến 1 tháng VND	Từ 1 đến 3 tháng VND	Từ 3 đến 6 tháng VND	Từ 6 đến 12 tháng VND	Từ 1 đến 5 năm VND		
Tài sản									
Tiền mặt, vàng bạc, đá quý	-	808.185.550.238	-	-	-	-	-	-	808.185.550.238
Tiền gửi tại NHNN	-	-	2.913.736.393.377	-	-	-	-	-	2.913.736.393.377
Tiền gửi và cho vay các TCTD khác (*)	-	-	6.807.927.210.659	2.960.036.045.893	509.863.639.831	-	-	-	10.277.826.896.383
Chứng khoán kinh doanh (*)	-	-	-	-	-	3.615.828.387.500	-	-	3.615.828.387.500
Các công cụ tài chính phái sinh và các tài sản tài chính khác	-	90.785.408.862	-	-	-	-	-	-	90.785.408.862
Cho vay khách hàng ,mua nợ (*)	2.473.835.917.117	-	16.479.735.455.484	33.499.942.577.937	32.512.376.655.385	6.266.178.581.672	6.425.687.355.316	-	97.657.756.542.911
Chứng khoán đầu tư (*)	-	2.227.959.317.493	200.000.000.000	2.300.000.000.000	320.000.000.000	3.061.480.000.000	11.488.516.600.000	24.204.000.000.000	43.801.955.917.493
Tài sản cố định và bất động sản đầu tư	-	541.906.235.927	-	-	-	-	-	-	541.906.235.927
Tài sản Có khác (*)	4.800.000.000	9.011.240.872.288	-	-	-	-	-	-	9.016.040.872.288
Tổng tài sản	2.478.635.917.117	12.680.077.384.808	26.401.399.059.520	38.759.978.623.830	33.342.240.295.216	12.943.486.969.172	17.914.203.955.316	24.204.000.000.000	168.724.022.204.979
Nợ phải trả									
Các khoản nợ Chính phủ và NHNN	-	-	-	-	-	134.430.479.536	-	-	134.430.479.536
Tiền gửi và vay từ NHNN và các TCTD khác	-	-	17.662.737.593.427	2.316.991.377.898	548.684.796.539	2.941.615.766.637	127.348.382.800	822.213.854	23.598.200.131.155
Tiền gửi của khách hàng	-	-	31.034.993.387.308	18.210.766.938.664	27.334.062.873.818	13.386.837.941.574	3.337.260.421.422	-	93.303.921.562.786
Vốn tài trợ, ủy thác đầu tư, cho vay mà TCTD chịu rủi ro	-	-	-	1.069.677.850.000	2.282.981.350.000	1.373.248.000.000	211.005.944.971	32.554.859.790	4.969.468.004.761
Phát hành giấy tờ có giá	-	-	900.000.000.000	500.000.000.000	-	710.000.000.000	19.318.650.000.000	-	21.428.650.000.000
Các khoản nợ khác	-	3.736.294.014.868	-	-	-	-	-	-	3.736.294.014.868
Tổng nợ phải trả	-	3.736.294.014.868	49.597.730.980.735	22.097.436.166.562	30.165.729.020.357	18.546.132.187.747	22.994.264.749.193	33.377.073.644	147.170.964.193.106
Mức chênh lệch nhạy cảm với lãi suất nội bảng	2.478.635.917.117	8.943.783.369.940	(23.196.331.921.215)	16.662.542.457.268	3.176.511.274.859	(5.602.645.218.575)	(5.080.060.793.877)	24.170.622.926.356	21.553.058.011.873
Các cam kết ngoại bảng có tác động tới mức độ nhạy cảm với lãi suất của các TS và công nợ (ròng)	-	-	-	-	-	-	-	-	-
Mức chênh lệch nhạy cảm với lãi suất	2.478.635.917.117	8.943.783.369.940	(23.196.331.921.215)	16.662.542.457.268	3.176.511.274.859	(5.602.645.218.575)	(5.080.060.793.877)	24.170.622.926.356	21.553.058.011.873

(*): Không bao gồm dự phòng

24.2. Rủi ro tiền tệ

Rủi ro tiền tệ là rủi ro mà giá trị của các công cụ tài chính bị biến động xuất phát từ biến động tỷ giá. Ngân hàng được thành lập và hoạt động tại Việt Nam với đồng tiền báo cáo là VND. Trong khi đó cơ cấu Tài sản - Nguồn vốn của Ngân hàng bao gồm cả các ngoại tệ khác (như USD, EUR, AUD...) do đó có phát sinh rủi ro tiền tệ.

Quản lý rủi ro tiền tệ

Ngân hàng đã thiết lập hạn mức trạng thái cho từng loại tiền tệ dựa trên hệ thống đánh giá rủi ro nội bộ của Ngân hàng và các quy định của NHNN. Đồng tiền giao dịch chính của Ngân hàng cũng là VND. Các khoản cho vay khách hàng của Ngân hàng chủ yếu bằng VND và Đô la Mỹ. Một số tài sản khác của Ngân hàng bằng ngoại tệ khác ngoài VND và Đô la Mỹ. Trạng thái đồng tiền được quản lý hàng ngày và chiến lược phòng ngừa rủi ro được Ngân hàng sử dụng để đảm bảo trạng thái đồng tiền được duy trì trong hạn mức đã thiết lập.



Nhân/lin và thính vương

THUYẾT MINH BÁO CÁO TÀI CHÍNH HỢP NHẤT
Quý III năm 2021

Mẫu số: B05a/TCTD- HN
(Ban hành theo Thông tư số 49/2014/TT-NHNN
ngày 31/12/2014 của Ngân Hàng Nhà Nước VN)

Phân loại tài sản và công nợ theo loại tiền tệ đã được quy đổi sang VND tại ngày 30 tháng 09 năm 2021 như sau:

	EUR được quy đổi	USD được quy đổi	Giá trị vàng tiền tệ được quy đổi	Các ngoại tệ khác được quy đổi	Tổng cộng
	VND	VND	VND	VND	VND
Tài sản					
Tiền mặt, vàng bạc, đá quý	62.730.148.416	107.578.519.160	3.393.650.000	55.716.391.362	229.418.708.938
Tiền gửi tại NHNN	-	102.840.643.706	-	-	102.840.643.706
Tiền gửi và cho vay các TCTD khác (*)	28.307.685.753	2.207.528.663.090	-	44.991.180.975	2.280.827.529.818
Các công cụ tài chính phái sinh và các tài sản tài chính khác	(71.288.100.000)	1.674.446.441.692	-	(23.255.050.000)	1.579.903.291.692
Cho vay khách hàng, mua nợ (*)	-	3.596.603.302.541	-	-	3.596.603.302.541
Tài sản có khác	3.296.283.855	2.344.091.313.497	-	-	2.347.387.597.352
Tổng tài sản	23.046.018.024	10.033.088.883.686	3.393.650.000	77.452.522.337	10.136.981.074.047
Nợ phải trả					
Tiền gửi và vay từ NHNN và các TCTD khác	-	4.101.700.879.813	-	-	4.101.700.879.813
Tiền gửi của khách hàng	13.242.173.029	1.427.500.524.019	-	48.223.407.378	1.488.966.104.426
Vốn tài trợ, uỷ thác đầu tư, cho vay mà TCTD chịu rủi ro	-	4.711.009.500.000	-	-	4.711.009.500.000
Các tài sản nợ khác	8.825.870.482	87.460.160.477	7.515.970	610.714.113	96.904.261.042
Tổng nợ phải trả	22.068.043.511	10.327.671.064.309	7.515.970	48.834.121.491	10.398.580.745.281
Trạng thái tiền tệ nội bảng	977.974.513	(294.582.180.623)	3.386.134.030	28.618.400.846	(261.599.671.234)
Trạng thái tiền tệ ngoại bảng	-	270.199.562.523	-	(19.807.350.000)	250.392.212.523
Trạng thái tiền tệ nội bảng, ngoại bảng	977.974.513	(24.382.618.100)	3.386.134.030	8.811.050.846	(11.207.458.711)

THUYẾT MINH BÁO CÁO TÀI CHÍNH HỢP NHẤT
Quý III năm 2021**24.3 Rủi ro thanh khoản (tiếp theo)**

Rủi ro thanh khoản có thể xảy ra khi Ngân hàng không cân đối đủ tiền để có thể đáp ứng đầy đủ các nghĩa vụ thanh toán đến hạn; hoặc có thể đáp ứng các nghĩa vụ thanh toán đến hạn nhưng phải chịu tổn thất lớn để thực hiện các nghĩa vụ đó. Rủi ro này có thể gây ra những ảnh hưởng tiêu cực đến lợi nhuận, vốn, danh tiếng của Ngân hàng; thậm chí có thể làm cho Ngân hàng bị phá sản.

Quản lý rủi ro thanh khoản

Ngân hàng luôn duy trì một danh mục và khối lượng cụ thể của các tài sản có tính thanh khoản cao, có thể bao gồm nhưng không hạn chế: tiền mặt, vàng, tiền gửi liên ngân hàng, trái phiếu Chính phủ và các tài sản khác có tính thanh khoản cao khác để đảm bảo luôn đáp ứng đầy đủ các nghĩa vụ thanh toán đến hạn trong điều kiện bình thường cũng như trong hoàn cảnh căng thẳng mà không phát sinh các tổn thất không chấp nhận được hoặc gây ra tác động tiêu cực đến hình ảnh của Ngân hàng. Trong từng thời kỳ, dựa trên cấu trúc về Tài sản Nợ - Tài sản Có của Ngân hàng mà Ngân hàng sẽ xây dựng các hạn mức chênh lệch thanh khoản cụ thể và tuân thủ nghiêm túc.

Ngân hàng hiểu rõ mối quan hệ qua lại của các rủi ro tín dụng, thị trường tác động đến khả năng thanh khoản của Ngân hàng. Ngân hàng nhận thức rõ ràng rủi ro thanh khoản đến từ hai phía của bảng cân đối tài sản Ngân hàng. Vì vậy, cách tiếp cận quản lý rủi ro thanh khoản của Ngân hàng luôn chú trọng việc đa dạng hóa hoạt động đầu tư, tín dụng và tăng cường khả năng tiếp cận thị trường vốn bằng nhiều công cụ và sản phẩm huy động vốn khác nhau. Phòng Quản lý rủi ro Thị trường và Thanh khoản thuộc Khối Quản lý rủi ro thực hiện nhiệm vụ giám sát hàng ngày về vấn đề thanh khoản của Ngân hàng, đồng thời xây dựng các báo cáo chi tiết về trạng thái thanh khoản của Ngân hàng trình ALCO xem xét và đưa ra các quyết định phù hợp với chiến lược phát triển của Ngân hàng và tình hình kinh doanh cũng như diễn biến thị trường ở từng giai đoạn khác nhau. Ngân hàng áp dụng cả hai cách tiếp cận phổ biến về quản lý rủi ro thanh khoản là cách tiếp cận theo thời điểm và cách tiếp cận theo thời kỳ. Theo đó, Ngân hàng theo dõi hàng ngày tình hình tuân thủ các tỷ lệ an toàn về thanh khoản và đồng thời dự báo biến động của các dòng tiền tác động đến khả năng thanh khoản của Ngân hàng trong tương lai đảm bảo tại mọi thời điểm luôn tuân thủ đầy đủ các quy định của NHNN và các quy định nội bộ của Ngân hàng.

Các giới hạn rủi ro thanh khoản được thiết lập dựa trên kết quả dự báo thanh khoản của Ngân hàng trong hoàn cảnh bình thường cũng như trong các điều kiện căng thẳng trên thị trường. Ngân hàng định kỳ thực hiện các kịch bản căng thẳng thanh khoản khác nhau để kiểm tra khả năng đáp ứng thanh khoản của Ngân hàng trong các tình huống bất lợi. Đồng thời cũng ban hành quy định cụ thể về kế hoạch dự phòng thanh khoản (CFP), theo đó quy định rõ vai trò, trách nhiệm của từng đơn vị, cá nhân và quy trình phối hợp thực hiện ngay khi có dấu hiệu của một sự kiện căng thẳng thanh khoản có thể xảy ra.

Bảng dưới đây trình bày phân tích tài sản và nợ phải trả tài chính của Ngân hàng theo các nhóm kỳ đáo hạn tương ứng tính theo thời hạn còn lại từ ngày kết thúc năm tài chính đến ngày phải thanh toán theo quy định trong hợp đồng hoặc các thỏa thuận có thể có.





niêm tin và thịnh vượng

THUYẾT MINH BÁO CÁO TÀI CHÍNH HỢP NHẤT
Quý III năm 2021

Mẫu số: B05a/TCTD- HN
(Ban hành theo Thông tư số 49/2014/TT-NHNN
ngày 31/12/2014 của Ngân Hàng Nhà Nước VN)

24.3. Rủi ro thanh khoản (tiếp theo)

	Quá hạn			Trong hạn				Tổng cộng VND
	Trên 3 tháng	Đến 3 tháng	Đến 1 tháng	Từ 1 - 3 tháng	Từ 3 - 12 tháng	Từ 1 - 5 năm	Trên 5 năm	
	VND	VND	VND	VND	VND	VND	VND	
Tài sản								
Tiền mặt, vàng bạc, đá quý	-	-	808.185.550.238	-	-	-	-	808.185.550.238
Tiền gửi tại NHNN	-	-	2.913.736.393.377	-	-	-	-	2.913.736.393.377
Tiền, vàng gửi và cho vay các TCTD khác (*)	-	-	6.807.927.210.659	2.960.036.045.893	509.863.639.831	-	-	10.277.826.896.383
Chứng khoán kinh doanh (*)	-	-	-	-	-	514.008.587.500	3.101.819.800.000	3.615.828.387.500
Các công cụ tài chính phái sinh và các tài sản tài chính khác	-	-	24.360.131.817	(20.838.901.961)	62.497.033.014	24.767.145.992	-	90.785.408.862
Cho vay khách hàng, mua nợ (*)	1.418.733.552.064	1.055.102.365.053	3.580.399.937.087	6.097.089.218.637	15.813.319.851.035	23.926.720.666.905	45.766.390.952.130	97.657.756.542.911
Chứng khoán đầu tư (*)	-	-	-	2.308.806.095.261	2.105.086.787.950	12.877.108.026.476	26.510.955.007.806	43.801.955.917.493
Tài sản cố định và bất động sản đầu tư	-	-	-	-	-	-	541.906.235.927	541.906.235.927
Tài sản Có khác (*)	4.800.000.000	-	35.175.587.429	347.858.904.635	533.876.300.111	6.084.342.624.623	2.009.987.455.490	9.016.040.872.288
Tổng tài sản	1.423.533.552.064	1.055.102.365.053	14.169.784.810.607	11.692.951.362.465	19.024.643.611.941	43.426.947.051.496	77.931.059.451.353	168.724.022.204.979
Nợ phải trả								
Các khoản nợ Chính phủ và NHNN	-	-	-	-	134.430.479.536	-	-	134.430.479.536
Tiền gửi và vay từ NHNN và các TCTD khác	-	-	17.662.737.593.427	2.316.991.377.898	3.490.300.563.176	127.348.382.800	822.213.854	23.598.200.131.155
Tiền gửi của khách hàng	-	-	31.003.794.442.981	18.217.162.410.084	40.741.777.727.341	3.340.958.257.174	228.725.206	93.303.921.562.786
Vốn tài trợ, ủy thác đầu tư, cho vay mà TCTD chịu rủi ro	-	-	-	1.069.677.850.000	1.380.379.350.000	2.486.855.944.971	32.554.859.790	4.969.468.004.761
Phát hành giấy tờ có giá	-	-	900.000.000.000	500.000.000.000	710.000.000.000	19.318.650.000.000	-	21.428.650.000.000
Các khoản nợ khác	-	-	311.272.570.382	460.916.314.428	2.408.457.764.301	555.598.495.284	48.870.473	3.736.294.014.868
Tổng nợ phải trả	-	-	49.877.804.606.790	22.564.747.952.410	48.865.345.884.354	25.829.411.080.229	33.654.669.323	147.170.964.193.106
Mức chênh thanh khoản ròng	1.423.533.552.064	1.055.102.365.053	(35.708.019.796.183)	(10.871.796.589.945)	(29.840.702.272.413)	17.597.535.971.267	77.897.404.782.030	21.553.058.011.873

Ghi chú: tổng tài sản thể hiện giá trị gộp và chưa loại trừ phần dự phòng rủi ro tín dụng và giảm giá chứng khoán



24.4 Rủi ro giá cả thị trường khác

Rủi ro về giá chứng khoán là rủi ro mà giá trị thị trường của chứng khoán giảm do việc thay đổi giá trị của các chứng khoán riêng lẻ. Rủi ro về giá chứng khoán phát sinh từ chứng khoán kinh doanh và chứng khoán đầu tư sẵn sàng để bán của Ngân hàng.

Chứng khoán kinh doanh và chứng khoán đầu tư sẵn sàng để bán của Ngân hàng chịu ảnh hưởng bởi rủi ro giá thị trường phát sinh từ sự không chắc chắn về những biến động của giá thị trường tương lai của các chứng khoán này. Ngân hàng quản lý rủi ro giá chứng khoán bằng việc đa dạng hóa danh mục đầu tư và thận trọng trong việc lựa chọn các chứng khoán để đầu tư trong hạn mức được quy định.

TP. HCM, ngày 20 tháng 10 năm 2021

Người lập



Trương Ngọc Thanh

Kế toán trưởng *nh*

Nguyễn Thị Thúy

Tổng Giám đốc
Phó Tổng Giám Đốc*Trương Đình Long*

Số: 1369 /2021/CV-OCB

Tp. Hồ Chí Minh, ngày 20 tháng 10 năm 2021

**Kính gửi: ỦY BAN CHỨNG KHOÁN NHÀ NƯỚC
SỞ GIAO DỊCH CHỨNG KHOÁN TP.HCM**

V/v: Giải trình biến động lợi nhuận sau thuế tại Báo cáo tài chính quý 3 năm 2021 thay đổi trên 10% so với cùng kỳ năm 2020.

Ngân hàng TMCP Phương Đông xin giải trình nguyên nhân lợi nhuận sau thuế tại báo cáo kết quả hoạt động kinh doanh riêng và hợp nhất được trình bày trên báo cáo tài chính quý 3 năm 2021 thay đổi trên 10% so với cùng kỳ năm 2020 như sau:

- Lợi nhuận sau thuế tại Báo cáo kết quả hoạt động kinh doanh riêng quý 3 năm 2021 tăng 369.756 triệu đồng, tăng 71,71% so với quý 3 năm 2020, chủ yếu do:
 - Thu nhập lãi thuần quý 3 năm 2021 tăng 267.489 triệu đồng, tăng 24,6% so với quý 3 năm 2020;
 - Lãi thuần từ hoạt động dịch vụ quý 3 năm 2021 giảm 71.413 triệu đồng, giảm 37,86% so với quý 3 năm 2020;
 - Lãi thuần từ hoạt động kinh doanh ngoại hối quý 3 năm 2021 giảm 28.420 triệu đồng, giảm 72,57% so với quý 3 năm 2020;
 - Lãi thuần từ mua bán chứng khoán và góp vốn, mua cổ phần quý 3 năm 2021 tăng 369.612 triệu đồng, tăng 298,16% so với quý 3 năm 2020;
 - Lãi thuần từ hoạt động khác quý 3 năm 2021 giảm 19.780 triệu đồng, giảm 50,1% so với quý 3 năm 2020;
 - Chi phí hoạt động quý 3 năm 2021 tăng 69.745 triệu đồng, tăng 12,64% so với quý 3 năm 2020;
 - Chi phí dự phòng rủi ro tín dụng quý 3 năm 2021 giảm 14.794 triệu đồng, giảm 5,24% so với quý 3 năm 2020.
- Lợi nhuận sau thuế tại Báo cáo kết quả hoạt động kinh doanh hợp nhất quý 3 năm 2021 tăng 367.816 triệu đồng, tăng 71,10% so với quý 3 năm 2020, chủ yếu do:
 - Thu nhập lãi thuần quý 3 năm 2021 tăng 267.483 triệu đồng, tăng 24,6% so với quý 3 năm 2020;
 - Lãi thuần từ hoạt động dịch vụ quý 3 năm 2021 giảm 74.793 triệu đồng, giảm 38,75% so với quý 3 năm 2020;
 - Lãi thuần từ hoạt động kinh doanh ngoại hối quý 3 năm 2021 giảm 28.420 triệu đồng, giảm 72,57% so với quý 3 năm 2020;
 - Lãi thuần từ mua bán chứng khoán và góp vốn, mua cổ phần quý 3 năm 2021 tăng 369.612 triệu đồng, tăng 298,16% so với quý 3 năm 2020;
 - Lãi thuần từ hoạt động khác quý 3 năm 2021 giảm 19.780 triệu đồng, giảm 50,1% so với quý 3 năm 2020;
 - Chi phí hoạt động quý 3 năm 2021 tăng 68.908 triệu đồng, tăng 12,44% so với quý 3 năm 2020;
 - Chi phí dự phòng rủi ro tín dụng quý 3 năm 2021 giảm 14.794 triệu đồng, giảm 5,24% so với quý 3 năm 2020.

Trên đây là giải trình của Ngân hàng TMCP Phương Đông.
Trân trọng.

Nơi nhận:

- Như kính gửi;
- TGD "để báo cáo";
- Lưu Văn thư. P.KT.

