

Số: 307/2022-CBTT

Ngày 07 tháng 11 năm 2022

CÔNG BỐ THÔNG TIN ĐỊNH KỲ

Kính gửi: Ủy ban Chứng khoán Nhà nước
Sở Giao dịch Chứng khoán TP HCM

- Tên CTQLQ: **CTY CP QUẢN LÝ QUỸ ĐẦU TƯ DRAGON CAPITAL VIỆT NAM (DCVFM)**
 - Tên Quỹ ETF niêm yết: **Quỹ ETF DCVFMVN DIAMOND**
 - Mã chứng khoán: **FUEVFN**
 - Địa chỉ trụ sở chính: Tầng 15, Tòa nhà Mê Linh Point, 02 Ngô Đức Kế, Quận 1, TP. HCM
 - Điện thoại: 08-3825 1488 Fax: 08-3825 1477
 - Email: cskh@dragoncapital.com website: <http://dragoncapital.com.vn>
- Nội dung thông tin công bố: Báo cáo hoạt động đầu tư tháng 10.2022**
- Thông tin này đã được công bố trên trang thông tin điện tử của quỹ ETF/công ty quản lý quỹ vào ngày 07/11/2022 tại đường dẫn <https://dragoncapital.com.vn/> của quỹ ETF/công ty quản lý quỹ.

Chúng tôi xin cam kết các thông tin công bố trên đây là đúng sự thật và hoàn toàn chịu trách nhiệm trước pháp luật về nội dung các thông tin đã công bố.

Tài liệu đính kèm/Attached documents

Báo cáo hoạt động đầu tư Tháng 10.2022

ĐẠI DIỆN CÔNG TY QLQ DRAGON CAPITAL VIỆT NAM

Người được UQ CBTT



NGUYỄN MINH ĐĂNG KHÁNH

Giám đốc điều hành nghiệp vụ hỗ trợ đầu tư



DRAGON CAPITAL

(Ban hành kèm theo Thông tư số 98/2020/TT-BTC ngày 16 tháng 11 năm 2020 của Bộ trưởng Bộ Tài về hướng dẫn hoạt động và quản lý quỹ đầu tư chứng khoán)

(Issued in association with Circular 98/2020/TT-BTC dated 16 November 2020 of the Minister of Finance on guiding the operation and management of the securities investment funds)

Phụ lục XXVI. Mẫu báo cáo về hoạt động của Quỹ
Appendix XXVI. Report on Fund's Activities

BÁO CÁO HOẠT ĐỘNG ĐẦU TƯ
REPORT ON INVESTMENT ACTIVITIES

Tháng 10 năm 2022 / Oct 2022

1 Tên Quỹ:	QUỸ ETF DCVFMVN DIAMOND
Fund name:	DCVFMVN DIAMOND ETF
2 Tên Công ty quản lý quỹ:	CTCP Quản lý Quỹ Đầu Tư Dragon Capital Việt Nam
Fund Management Company:	Dragon Capital Vietfund Management Joint Stock Company
3 Ngân hàng giám sát:	Ngân hàng TMCP Ngoại Thương Việt Nam-CN TP.HCM
Supervising bank:	Joint Stock Commercial Bank for Foreign Trade of Vietnam-HCMC Branch
4 Ngày lập báo cáo:	04/11/2022
Reporting Date:	04 Nov 2022

A. BÁO CÁO CHUNG VỀ HOẠT ĐỘNG ĐẦU TƯ CỦA QUỸ/GENERAL INFORMATION ON FUND'S INVESTMENT ACTIVITIES

I. BÁO CÁO VỀ TÀI SẢN CỦA QUỸ/ ASSET REPORT

Đơn vị tính/Currency: VND

STT No	Chi tiêu Indicators	Mã chi tiêu Code	Tại ngày 31 tháng 10 năm 2022 As at 31 Oct 2022	Tại ngày 30 tháng 09 năm 2022 As at 30 Sep 2022	%/cùng kỳ năm trước %/against last year (*)
I	Tài sản Assets	2200	-	-	
I.1	Tiền và các khoản tương đương tiền Cash and cash equivalents	2201	75,581,000,747	68,206,701,649	24.44%
	Tiền Cash	2202	-	-	
	Tiền gửi ngân hàng Cash at Bank	2203	75,581,000,747	68,206,701,649	24.44%
	Tiền gửi của nhà đầu tư cho hoạt động mua chứng chỉ quỹ Cash at bank for Fund's subscription	2203.1	-	-	
	Tiền phải trả cho Nhà đầu tư về mua lại Chứng chỉ quỹ Cash at bank for Fund's redemption	2203.2	-	-	
	Tiền gửi ngân hàng cho hoạt động của Quỹ Cash at bank for Fund's operation	2203.3	75,581,000,747	68,206,701,649	24.44%
	Tiền gửi ký quỹ cho hoạt động đầu tư chứng khoán phái sinh Margin account for trading derivatives	2203.4	-	-	
	Tài khoản phong tỏa Escrow account	2203.5	-	-	
	Các khoản tương đương tiền Cash equivalents	2204	-	-	
I.2	Các khoản đầu tư (kê chi tiết) Investments	2205	14,662,764,834,800	15,235,133,382,000	118.25%
	Cổ phiếu niêm yết Listed shares	2205.1	14,662,764,834,800	15,235,133,382,000	118.25%
	Cổ phiếu chưa niêm yết Unlisted shares	2205.2	-	-	
	Trái phiếu Bonds	2205.3	-	-	
	Chứng chỉ tiền gửi Certificates of Deposit	2205.4	-	-	
	Hợp đồng tiền gửi có kỳ hạn trên ba (03) tháng Deposit with term over three (03) months	2205.5	-	-	
	Quyền mua chứng khoán Investment - Rights	2205.6	-	-	
	Hợp đồng tương lai chỉ số Index future contracts	2205.7	-	-	
	Đầu tư khác Other Investments	2205.8	-	-	



Handwritten signature

I.3	Thu từ cho thuê bất động sản đầu tư (không áp dụng) Receivables from rental of investment property (not applicable)		-	-	
I.4	Cổ tức, trái tức được nhận Dividend, Coupon Receivables	2206	17,742,422,400	-	
	Phải thu cổ tức Dividend receivables	2206.1	17,742,422,400	-	
	Phải thu trái tức Coupon receivables	2206.2	-	-	
I.5	Lãi được nhận Interest receivables	2207	-	-	
	Phải thu lãi tiền gửi có kỳ hạn dưới 3 tháng Interest receivable from deposit with term less than three (03) months	2207.1	-	-	
	Phải thu lãi tiền gửi có kỳ hạn trên 3 tháng Interest receivables from deposit with term more than three (03) months	2207.2	-	-	
	Phải thu lãi chứng chỉ tiền gửi Interest receivable from Certificates of Deposits	2207.3	-	-	
I.6	Tiền bán bất động sản chờ thu (không áp dụng) Real Estate Proceeds Receivables (not applicable)	2209	-	-	
I.7	Tiền bán chứng khoán chờ thu Securities Trading Receivables	2208	22,658,360,000	-	3.97%
I.8	Các khoản phải thu khác Other receivables	2210	-	-	
	Dự phòng giảm giá tài sản nhận thế chấp Impairment of devaluation of assets as pledge	2210.1	-	-	
	Dự phòng nợ phải thu khó đòi Provision for doubtful debt	2210.2	-	-	
	Các khoản khác Others	2210.3	-	-	
I.9	Các tài sản khác Other assets	2211	-	-	
	Phải thu cho khoản cổ phiếu hạn chế chờ mua Receivable from AP/Investors on securities on hold	2211.1	-	-	
	Trả trước phí đăng ký chứng khoán tại VSD Prepaid expense for security registration at VSD	2211.2	-	-	
	Trả trước giá dịch vụ đăng ký niêm yết gửi HOSE Prepaid expense for listed registration at HOSE	2211.3	-	-	
	Trả trước giá dịch vụ quản lý niêm yết gửi HOSE Prepaid expense for listed management at HOSE	2211.4	-	-	
	Trả trước lệ phí cấp giấy chứng nhận hoạt động Quỹ ETF Prepaid expense for Register fee for ETF operation to SSC	2211.5	-	-	
I.10	TỔNG TÀI SẢN TOTAL ASSETS	2212	14,778,746,617,947	15,303,340,083,649	111.29%
II	Nợ Liabilities	2213	-	-	
II.1	Tiền phải thanh toán mua bất động sản (không áp dụng) Real Estate Trading Payables (not applicable)		-	-	
II.2	Tiền phải thanh toán mua chứng khoán Securities Trading Payables	2214	20,619,730,000	-	9.03%
II.3	Các khoản phải trả khác Other payables	2215	19,083,496,777	18,899,079,641	125.27%
	Phải trả nhà đầu tư Payables to investors	2215.1	2,222,395,000	270,626,232	
	Phải trả cho nhà đầu tư về mua chứng chỉ quỹ Payables to investors for subscription	2215.1.1	2,222,395,000	-	
	Phải trả nhà đầu tư trên cổ tức đã thu Payables to investors for collected dividend	2215.1.2	-	-	
	Phải trả cho Nhà đầu tư về mua lại Chứng chỉ quỹ Redemption payable to investors	2215.1.3	-	270,626,232	

12437
NGÂN HÀNG
TP. NGUYỄN
VIỆT
CH
QUẬN 1

5 - C
HÀNG T
PH
Y QUỸ
ON CA
HỆT NA
P. H

z m

Thuế và các khoản phải nộp Nhà nước Taxes Payables and obligations to the State Budget	2215.2	-	-	
Phải trả phí phát hành, mua lại chứng chỉ quỹ cho Đại lý phân phối và Công ty quản lý quỹ Subscription and Redemption fee payable to distributors and Fund Management Company	2215.3	-	-	
Phải trả phí cho các Đại lý phân phối về mua bán Chứng chỉ quỹ Subscription and Redemption fee payable to distributors	2215.3.1	-	-	
Phải trả phí cho Công ty quản lý quỹ về mua bán Chứng chỉ quỹ Subscription and Redemption fee payable to fund management company	2215.3.2	-	-	
Phải trả thu nhập cho nhà đầu tư Profit distribution payables	2215.4	-	-	
Phải trả thù lao ban đại diện quỹ Remuneration Payable to Fund's Board of Representatives	2215.5	15,744,847	15,106,991	95.45%
Phải trả phí quản lý cho công ty quản lý quỹ Management fee payable	2215.6	9,887,510,103	10,991,279,304	115.40%
Phải trả phí quản trị quỹ Fund Administration fee payable	2215.7	271,906,528	302,260,181	115.40%
Phải trả phí giám sát Supervisory service fee payable	2215.8	543,813,054	604,520,362	115.40%
Phí giao dịch Transaction fee	2215.9	33,987,540	-	3.41%
Phải trả phí môi giới Broker fee payable	2215.9.1	33,987,540	-	3.41%
Phải trả phí thanh toán bù trừ chứng khoán Clearing settlement fee payables	2215.9.2	-	-	
Trích trước phí lưu ký tài sản Quỹ ETF Accrued expenses for Custodian services	2215.10	262,887,753	275,581,983	118.31%
Phí dịch vụ lưu ký - bảo quản tài sản Custodian service - Safe Custody Fee	2215.10.1	247,187,753	274,781,983	115.40%
Phí dịch vụ lưu ký - giao dịch chứng khoán Custodian service - Transaction fee	2215.10.2	15,700,000	800,000	196.25%
Phí dịch vụ lưu ký - phí VSD Custodian service - VSD fee	2215.10.3	-	-	
Phí dịch vụ lưu ký - phí VSD về quản lý vị thế và tài sản ký quỹ cho các hợp đồng phái sinh Custodian service - VSD fee for position and margin management of index future contracts	2215.10.4	-	-	
Phải trả phí kiểm toán Audit fee payable	2215.11	105,503,320	75,267,289	142.12%
Phải trả phí họp đại hội thường niên General meeting expense payable	2215.12	-	-	
Phải trả phí báo cáo thường niên Annual report expense payable	2215.13	-	-	
Phải trả phí dịch vụ đại lý chuyển nhượng Transfer Agency fee payable	2215.14	5,500,000	16,500,000	100.00%
Dự chi phí cung cấp dịch vụ tính giá trị tài sản ròng tham chiếu (iNAV) cho HOSE Accrued expense for payable to HOSE for iNAV calculation	2215.15	2,805,060,170	2,187,090,787	127.73%
Dự chi phí cấp quyền sử dụng chỉ số cho HOSE Accrued expense for payable to HOSE for Index usage	2215.16	2,244,048,137	1,749,672,633	127.73%
Dự chi phí dịch vụ tạo lập thị trường Accrued expense for market maker services	2215.17	679,766,320	2,405,799,874	98.91%
Phải trả khác Other payable	2215.18	5,374,005	5,374,005	100.00%
Phải trả phí báo giá Price feed fee payable	2215.18.1	-	-	
Trích trước phí công tác, họp của Ban đại diện Accrued expenses for Fund's Board of Representatives travelling, meeting	2215.18.2	-	-	

002
NG
THU
NAM
NHAN
CHU
TP.H

T.C.
Y
N
ĐẦU TƯ
PITAL
M
5 CHI

	Trích trước phí quản lý thường niên trả UBCKNN Accrued expenses for annual fee pay to SSC	2215.18.3	5,374,005	5,374,005	100.00%
	Trích trước phí đăng ký chứng khoán tại VSD Accrued expense for security registration at VSD	2215.18.4	-	-	
	Lệ phí cấp giấy chứng nhận hoạt động quỹ ETF trả UBCKNN Register fee for ETF operation payable to SSC	2215.18.5	-	-	
	Phí dịch vụ đăng ký chứng khoán trả VSD Security register fee payable to VSD	2215.18.6	-	-	
	Phải trả, phải nộp khác Other payables	2215.18.7	-	-	
	Chi phí phải trả khác của công ty QLQ Other expenses	2215.18.8	-	-	
	Vay ngắn hạn Short-term loans	2215.19	-	-	
	Gốc khoản vay ngắn hạn Short-term loans Principal	2215.19.1	-	-	
	Trích trước lãi vay ngắn hạn Accrued Interest Expense	2215.19.2	-	-	
II.4	TỔNG NỢ TOTAL LIABILITIES	2216	39,703,226,777	18,899,079,641	16.29%
	Tài sản ròng của Quỹ (= I.10 - II.4) Net Asset Value (= I.10 - II.4)	2217	14,739,043,391,170	15,284,441,004,008	113.07%
	Tổng số chứng chỉ quỹ đang lưu hành Total Outstanding Fund Certificates	2218	659,400,000	622,400,000	139.64%
	Giá trị tài sản ròng trên một chứng chỉ quỹ (III/V) Net asset value per Fund certificate (III/V)	2219	22,352.20	24,557.26	80.97%

Đại diện có thẩm quyền của Ngân hàng giám sát
Authorised Representative of Supervisory Bank



NGÂN HÀNG TMCP NGOẠI THƯƠNG VIỆT NAM-CN TP.HCM
Phó Trưởng Phòng DVKHTC2
Ngô Thùy Dương

Đại diện có thẩm quyền của Công ty quản lý quỹ
Authorised Representative of Fund Management Company



CTCP QUẢN LÝ QUỸ ĐẦU TƯ DRAGON CAPITAL VIỆT NAM
Giám đốc điều hành Nghiệp vụ hỗ trợ đầu tư
Nguyễn Minh Đăng Khánh





Phụ lục XXVI. Mẫu báo cáo về hoạt động của Quỹ
Appendix XXVI. Report on Fund's Activities

(Ban hành kèm theo Thông tư số 98/2020/TT-BTC ngày 16 tháng 11 năm 2020 của Bộ trưởng Bộ Tài về hướng dẫn hoạt động và quản lý quỹ đầu tư chứng khoán)
(Issued in association with Circular 98/2020/TT-BTC dated 16 November 2020 of the Minister of Finance on guiding the operation and management of the securities investment funds)

BÁO CÁO VỀ HOẠT ĐỘNG ĐẦU TƯ
REPORT ON INVESTMENT ACTIVITIES

Tháng 10 năm 2022 / Oct 2022

1 Tên quỹ:	QUỸ ETF DCVFMVN DIAMOND
Fund name:	DCVFMVN DIAMOND ETF
2 Tên Công ty quản lý quỹ:	CTCP Quản lý Quỹ Đầu Tư Dragon Capital Việt Nam
Fund Management Company:	Dragon Capital Vietfund Management Joint Stock Company
3 Ngân hàng giám sát:	Ngân hàng TMCP Ngoại Thương Việt Nam-CN TP.HCM
Supervising bank:	Joint Stock Commercial Bank for Foreign Trade of Vietnam-HCMC Branch
4 Ngày lập báo cáo:	04/11/2022
Reporting Date:	04 Nov 2022

A. BÁO CÁO CHUNG VỀ HOẠT ĐỘNG ĐẦU TƯ CỦA QUỸ/GENERAL INFORMATION ON FUND'S INVESTMENT ACTIVITIES

II. BÁO CÁO KẾT QUẢ HOẠT ĐỘNG / PROFIT AND LOSS REPORT

Đơn vị tính/Currency: VND

STT No	Chi tiêu Indicators	Mã chi tiêu Code	Tháng 10 năm 2022 Oct 2022	Tháng 09 năm 2022 Sep 2022	Lũy kế từ đầu năm Accumulated figure from the beginning of the year
I	Thu nhập từ hoạt động đầu tư Income from Investment Activities	2220	27,117,452,022	8,192,013	151,559,987,667
1	Thu từ bất động sản cho thuê (không áp dụng) Income from rental property (not applicable)		-	-	-
2	Cổ tức, trái tức được nhận Dividend, Coupon	2221	27,099,442,400	-	151,295,075,556
	Cổ tức được nhận Dividend received	2221.1	27,099,442,400	-	151,295,075,556
	Trái tức được nhận Coupon received	2221.2	-	-	-
3	Lãi được nhận Income from Interest	2222	18,009,622	8,192,013	264,912,111
	Lãi tiền gửi ngân hàng Income from Bank Deposit	2222.1	18,009,622	8,192,013	264,912,111
	Lãi chứng chỉ tiền gửi Interest from Certificates of Deposit	2222.2	-	-	-
4	Các khoản thu nhập khác Other income	2223	-	-	-
	Thu nhập khác về đầu tư Other investment income	2223.1	-	-	-
	Thu nhập khác Other income	2223.2	-	-	-
	Chi phí dự phòng nợ phải thu khó đòi về cổ tức, tiền lãi và xử lý tổn thất nợ phải thu khó đòi về cổ tức, tiền lãi Provision expense for bad debts from dividends, interest income and written off bad debts from dividends, interest income	2223.3	-	-	-
II	Chi phí Expense	2224	13,040,543,199	14,418,373,262	143,502,762,477
1	Chi phí quản lý trả cho công ty quản lý quỹ Management Fee paid to Fund Management Company	2225	9,887,510,103	10,991,279,304	106,148,371,399
2	Chi phí lưu ký, giám sát trả cho Ngân hàng Giám sát Custody, Supervising Fees paid to Supervising Bank	2226	895,449,896	988,250,919	9,359,455,106
	Phí dịch vụ lưu ký - bảo quản tài sản Custodian service - Safe Custody Fee	2226.1	247,187,753	274,781,983	2,653,709,288
	Phí dịch vụ lưu ký - giao dịch chứng khoán Custodian service - Transaction fee	2226.2	2,300,000	800,000	30,200,000
	Phí dịch vụ lưu ký - phí VSD Custodian service - VSD fee	2226.3	102,149,089	108,148,574	837,385,396
	Phí giám sát Supervisory fee	2226.4	543,813,054	604,520,362	5,838,160,422
	Phí dịch vụ lưu ký - phí VSD về quản lý vị thế và tài sản ký quỹ cho các hợp đồng phái sinh Custodian service - VSD fee for position and margin management of index future contracts	2226.5	-	-	-



Handwritten signature

	Phí thực hiện quyền trả cho VSD Fee paid to VSD for getting the list of investors	2232.7	-	-	10,500,000
	Phí đăng ký niêm yết bổ sung trả VSD Additional registration fee pay for VSD	2232.8	9,000,000	9,500,000	76,500,000
III	Thu nhập ròng từ hoạt động đầu tư (= I - II) Net Income from Investment Activities (= I - II)	2233	14,076,908,823	(14,410,181,249)	8,057,225,190
IV	Lãi (lỗ) từ hoạt động đầu tư Gain / (Loss) from Investment Activities	2234	(1,409,447,627,200)	(1,987,402,831,050)	(3,736,192,240,162)
1	Lãi (lỗ) thực tế phát sinh từ hoạt động đầu tư hoặc chuyển nhượng bất động sản Realised Gain / (Loss) from disposal of investment or real estate transfer	2235	(13,081,761,725)	60,283,814,047	904,673,681,607
	Lãi (lỗ) bán các khoản đầu tư Realized gain (losses) from sales investments	2235.1	6,452,227,024	4,314,558,148	307,602,515,610
	Lãi (lỗ) trong giao dịch hoán đổi chứng chỉ quỹ Realized gain (losses) from exchange trade fund certificate	2235.2	(4,708,320,749)	55,969,255,899	599,085,939,452
	Lãi (lỗ) giao dịch chứng khoán hạn chế trong giao dịch hoán đổi chứng chỉ quỹ Realized gain (losses) from restricted securities transaction	2235.3	(14,825,668,000)	-	(2,014,773,455)
2	Thay đổi về giá trị của các khoản đầu tư trong kỳ Unrealised Gain / (Loss) due to market price	2236	(1,396,365,865,475)	(2,047,686,645,097)	(4,640,865,921,769)
V	Thay đổi của giá trị tài sản ròng của Quỹ do các hoạt động đầu tư trong kỳ (III + IV) Change of Net Asset Value of the Fund due to investment activities during the period (= III + IV)	2237	(1,395,370,718,377)	(2,001,813,012,299)	(3,728,135,014,972)
VI	Giá trị tài sản ròng đầu kỳ Net Asset Value at the beginning of period	2238	15,284,441,004,008	17,699,156,871,708	13,791,745,107,213
VII	Thay đổi giá trị tài sản ròng của Quỹ trong kỳ Change of Net Asset Value of the Fund during the period	2239	(545,397,612,838)	(2,414,715,867,700)	947,298,283,957
	Trong đó: In which:	2240	-	-	-
1	Thay đổi giá trị tài sản ròng của Quỹ do các hoạt động đầu tư trong kỳ Change of Net Asset Value due to investment activities during the period	2241	(1,395,370,718,377)	(2,001,813,012,299)	(3,728,135,014,972)
2	Thay đổi giá trị tài sản ròng của Quỹ do việc chi trả lợi tức/cổ tức của Quỹ cho các nhà đầu tư trong kỳ Change of Net Asset Value due to dividends payment to investors during the period		-	-	-
3	Thay đổi giá trị tài sản ròng do phát hành thêm/mua lại chứng chỉ quỹ Change of Net Asset Value due to subscription/redemption during the period	2242	849,973,105,539	(412,902,855,401)	4,675,433,298,929
	Thay đổi giá trị tài sản ròng do phát hành thêm Chứng chỉ Quỹ Change of Net Asset Value due to subscription during the period	2242.1	905,901,180,262	53,378,186,890	8,377,135,218,288
	Thay đổi giá trị tài sản ròng do mua lại Chứng chỉ Quỹ Change of Net Asset Value due to redemption during the period	2242.2	(55,928,074,723)	(466,281,042,291)	(3,701,701,919,359)
VIII	Giá trị tài sản ròng cuối kỳ Net Asset Value at the end of period	2243	14,739,043,391,170	15,284,441,004,008	14,739,043,391,170
IX	Lợi nhuận bình quân năm (chỉ áp dụng đối với báo cáo năm) Average annual profit (only applicable to annual report)	2244	-	-	-
	Tỷ suất lợi nhuận bình quân năm (chỉ áp dụng đối với báo cáo năm) Average annual rate of return (only applicable to annual report)	2245	-	-	-

Đại diện có thẩm quyền của Ngân hàng giám sát
Authorised Representative of Supervisory Bank

NGÂN HÀNG TMCP NGOẠI THƯƠNG VIỆT NAM-CN TP.HCM
Phó Trưởng Phòng DVKHTC2
Ngô Thủy Dương

Đại diện có thẩm quyền của Công ty quản lý quỹ
Authorised Representative of Fund Management Company

CTCP QUẢN LÝ QUỸ ĐẦU TƯ DRAGON CAPITAL VIỆT NAM
Giám đốc điều hành Nghiệp vụ hỗ trợ đầu tư
Nguyễn Minh Đăng Khánh

(Ban hành kèm theo Thông tư số 98/2020/TT-BTC ngày 16 tháng 11 năm 2020 của Bộ trưởng Bộ Tài về hướng dẫn hoạt động và quản lý quỹ đầu tư chứng khoán)
(Issued in association with Circular 98/2020/TT-BTC dated 16 November 2020 of the Minister of Finance on guiding the operation and management of the securities investment funds)

BÁO CÁO VỀ HOẠT ĐỘNG ĐẦU TƯ
REPORT ON INVESTMENT ACTIVITIES

Tại ngày 31 tháng 10 năm 2022 / As at 31 Oct 2022


1 Tên quỹ:	QUỸ ETF DCVFMVN DIAMOND
Fund name:	DCVFMVN DIAMOND ETF
2 Tên Công ty quản lý quỹ:	CTCP Quản lý Quỹ Đầu Tư Dragon Capital Việt Nam
Fund Management Company:	Dragon Capital Vietfund Management Joint Stock Company
3 Tên ngân hàng giám sát:	Ngân hàng TMCP Ngoại Thương Việt Nam-CN TP.HCM
Supervising bank:	Joint Stock Commercial Bank for Foreign Trade of Vietnam-HCMC Branch
4 Ngày lập báo cáo:	04/11/2022
Reporting Date:	04 Nov 2022

A. BÁO CÁO CHUNG VỀ HOẠT ĐỘNG ĐẦU TƯ CỦA QUỸ/ GENERAL INFORMATION ON FUND'S INVESTMENT ACTIVITIES

III. BÁO CÁO DANH MỤC ĐẦU TƯ/ INVESTMENT PORTFOLIO REPORT

Đơn vị tính/Currency: VND

STT No.	Loại tài sản (nếu chi tiết) Asset types	Mã chi tiêu Code	Số lượng Quantity	Giá thị trường hoặc giá trị hợp lý tại ngày báo cáo Market price	Tổng giá trị Total value	Tỷ lệ %/Tổng giá trị tài sản của quỹ %/Total asset value of the Fund
I	Bất động sản đầu tư (không áp dụng) Real estate investment (not applicable)					
II	Cổ phiếu niêm yết, đăng ký giao dịch, chứng chỉ quỹ niêm yết Listed shares, trading registration shared, listed fund certificates	2246				
1	ACB	2246.1	54,678,616	22,400	1,224,800,998,400	8.29%
2	CTG	2246.2	3,979,015	24,600	97,883,769,000	0.66%
3	DHC	2246.3	684,600	49,000	33,545,400,000	0.23%
4	EIB	2246.4	4,329,800	37,000	160,202,600,000	1.08%
5	FPT	2246.5	30,920,934	75,600	2,337,622,610,400	15.82%
6	GMD	2246.6	7,987,250	45,950	367,014,137,500	2.48%
7	KDH	2246.7	9,433,702	22,700	214,145,035,400	1.45%
8	MBB	2246.8	48,211,620	17,700	853,345,674,000	5.77%
9	MSB	2246.9	31,961,087	12,400	396,317,478,800	2.68%
10	MWG	2246.10	41,361,840	51,600	2,134,270,944,000	14.44%
11	NLG	2246.11	3,799,788	22,800	86,635,166,400	0.59%
12	OCB	2246.12	7,200,400	13,200	95,045,280,000	0.64%
13	PNJ	2246.13	22,173,628	103,300	2,290,535,772,400	15.50%
14	REE	2246.14	19,634,984	79,000	1,551,163,736,000	10.50%
15	TCB	2246.15	43,138,300	24,600	1,061,202,180,000	7.18%
16	TCM	2246.16	511,450	43,900	22,452,655,000	0.15%
17	TPB	2246.17	15,540,525	20,700	321,688,867,500	2.18%
18	VIB	2246.18	16,817,104	19,600	329,615,238,400	2.23%
19	VPB	2246.19	66,377,816	16,350	1,085,277,291,600	7.34%
	Tổng	2247	-	-	14,662,764,834,800	99.22%
III	Cổ phiếu chưa niêm yết, đăng ký giao dịch, chứng chỉ quỹ không niêm yết Unlisted shares, trading registration, unlisted fund certificates	2248	-	-	-	-
	Tổng	2249	-	-	-	-
	Tổng các loại cổ phiếu Total shares	2250	-	-	14,662,764,834,800	99.22%
IV	Trái phiếu Bonds	2251	-	-	-	-
	Tổng	2252	-	-	-	-
	Tổng					



Zm

V	Các loại chứng khoán khác Other securities	2253	-	-	-	
1	Quyền mua chứng khoán Investments - Rights	2253.1	-	-	-	
2	Chi tiết loại hợp đồng phái sinh(*) Index future contracts	2253.2	-	-	-	
	Tổng Total	2254	-	-	-	
	Tổng các loại chứng khoán Total investment	2255	-	-	14,662,764,834,800	99.22%
VI	Các tài sản khác Other assets	2256	-	-	-	
1	Cổ tức được nhận Dividend receivables	2256.1	-	-	17,742,422,400	0.12%
2	Lãi trái phiếu được nhận Bond coupon receivables	2256.2	-	-	-	
3	Lãi tiền gửi được nhận Interest receivables from deposits	2256.3	-	-	-	
4	Tiền bán chứng khoán chờ thu (kê chi tiết) Receivables from investments sold but not yet settled (in details)	2256.4	-	-	22,658,360,000	0.15%
5	Phải thu NĐT liên quan đến chứng khoán mua hộ Receivable on securities buying on behalf of AP/investors	2256.5	-	-	-	
6	Phải thu khác Other receivables	2256.6	-	-	-	
7	Trả trước phí đăng ký chứng khoán tại VSD Prepaid expense for security registration at VSD	2256.7	-	-	-	
8	Trả trước phí đăng ký niêm yết cho HOSE Prepaid expense for listed registration at HOSE	2256.8	-	-	-	
9	Trả trước giá dịch vụ quản lý niêm yết cho HOSE Prepaid expense for listed management at HOSE	2256.9	-	-	-	
10	Trả trước lệ phí cấp giấy chứng nhận hoạt động Quỹ ETF Prepaid expense for Register fee for ETF operation payable to SSC	2256.10	-	-	-	
	Tổng Total	2257	-	-	40,400,782,400	0.27%
VII	Tiền Cash	2258	-	-	-	
1	Tiền, tương đương tiền Cash, Cash Equivalents	2258.1	-	-	75,581,000,747	0.51%
	Tiền mặt Cash	2258.1.1	-	-	-	
	Tiền gửi ngân hàng cho hoạt động của Quỹ Cash at bank for Fund's operation	2258.1.2	-	-	75,581,000,747	0.51%
	Tiền gửi ngân hàng có kỳ hạn dưới 3 tháng Deposits with term less than three (03) months	2258.1.3	-	-	-	
2	Tiền gửi ngân hàng có kỳ hạn trên 3 tháng Deposits with term over three (03) months	2258.2	-	-	-	
3	Chứng chỉ tiền gửi Certificates of deposit	2260	-	-	-	
4	Công cụ chuyển nhượng... Transferable instruments...	2261	-	-	-	
	Tổng Total	2262	-	-	75,581,000,747	0.51%
VIII	Tổng giá trị danh mục Total value of portfolio	2263	-	-	14,778,746,617,947	100.00%

Ghi chú:
(*) Tổng giá trị thị trường của hợp đồng phái sinh được trình bày ở trên là giá trị chênh lệch giữa giá trị cam kết và giá trị thị trường. Chi tiết chênh lệch giữa giá trị cam kết và

STT	Mã	Số lượng	Giá trị thị trường / 1 hợp đồng (100,000 VND)	Tổng giá trị thị trường	Tổng giá trị cam kết	Chênh lệch giữa giá trị cam kết và giá trị thị
-----	----	----------	---	-------------------------	----------------------	--

Đại diện có thẩm quyền của Ngân hàng giám sát
Authorised Representative of Supervisory Bank


NGÂN HÀNG TMCP NGOẠI THƯƠNG VIỆT NAM-CN TP.HCM
Phó Trưởng phòng DVKHTC2
Ngô Thùy Dương

Đại diện có thẩm quyền của Công ty quản lý quỹ
Authorised Representative of Fund Management Company


CÔNG TY CỔ PHẦN
QUẢN LÝ QUỸ ĐẦU TƯ
DRAGON CAPITAL
VIỆT NAM
CTCP QUẢN LÝ QUỸ ĐẦU TƯ DRAGON CAPITAL VIỆT NAM
Giám đốc điều hành Nghiệp vụ hỗ trợ đầu tư
Nguyễn Minh Đăng Khánh

(Ban hành kèm theo Thông tư số 98/2020/TT-BTC ngày 16 tháng 11 năm 2020 của Bộ trưởng Bộ Tài và hướng dẫn hoạt động và quản lý quỹ đầu tư chứng khoán
(Issued in association with Circular 98/2020/TT-BTC dated 16 November 2020 of the Minister of Finance on guiding the operation and management of the securities investment funds))

BÁO CÁO HOẠT ĐỘNG ĐẦU TƯ CỦA QUỸ ETF
REPORT ON EXCHANGE TRADED FUND'S INVESTMENT ACTIVITIES
Tháng 10 năm 2022/ Oct 2022

1 Tên Công ty quản lý quỹ: CTCP Quỹ Đầu Tư Dragon Capital Việt Nam
Fund Management Company: Dragon Capital Vietfund Management Joint Stock Company
2 Tên ngân hàng giám sát: Ngân hàng TMCP Ngoại thương Việt Nam - CN TP.HCM
Supervising bank: Joint Stock Commercial Bank for Foreign Trade of Vietnam - HCMC Branch
3 Tên Quỹ: Quỹ ETF DCFMVN Diamond (FUEVFVND)
Fund name: DCFMVN Diamond ETF (FUEVFVND)
4 Ngày lập báo cáo: 04/11/2022
Reporting Date: 04 Nov 2022

A BAO CÁO CHUNG VỀ HOẠT ĐỘNG ĐẦU TƯ CỦA QUỸ/GENERAL INFORMATION ON FUND'S INVESTMENT ACTIVITIES
IV BAO CÁO VỀ GIAO DỊCH TÀI SẢN / REPORT OF ASSET TRANSACTIONS

STT No.	Nội dung hoạt động (nếu chi tiết theo mục tiêu và đối tác) Description	Mã chỉ tiêu Code	Đối tác Counterparty	Mục tiêu/Tài sản đảm bảo Collateral	Kỳ hạn Term	Giá trị khoản vay hoặc khoản cho vay Amount	Thời điểm giao dịch As at transaction date		Thời điểm báo cáo As at reporting date	
							Ngày tháng năm Date	Tỷ lệ giá trị hợp đồng/ giá trị tài sản ròng của quỹ Balance/NAV	Ngày tháng năm Date	Tỷ lệ giá trị hợp đồng/ giá trị tài sản ròng của quỹ Balance/NAV
1	Các khoản vay tiền (nếu chi tiết từng hợp đồng) Borrowings (detail by each contract)									
I	Tổng giá trị các khoản vay tiền/giá trị tài sản ròng Borrowings/NAV									
2	Hợp đồng Repo (nếu chi tiết từng hợp đồng) Repo contract (detail by each contract)									
II	Tổng giá trị các hợp đồng Repo/giá trị tài sản ròng Total value of Repo contracts/NAV									
A	Tổng giá trị các khoản vay/giá trị tài sản ròng (=I+II) Total Borrowings, Repo/NAV (=I+II)									
3	Cho vay chứng khoán (nếu chi tiết từng hợp đồng) Securities lending (detail by each contract)									
III	Tổng giá trị các hợp đồng/giá trị tài sản ròng Total contract value/NAV									
4	Hợp đồng Reverse Repo (nếu chi tiết từng hợp đồng) Reverse Repo contract (Detail by each contract)									
IV	Tổng giá trị các hợp đồng/giá trị tài sản ròng Total contract value/NAV									
B	Tổng giá trị các khoản cho vay/giá trị tài sản ròng (=III + IV) Total Loans/NAV (=III+IV)									

Đại diện cơ quan giám sát của Ngân hàng giám sát
Authorized Representative of Supervisory Bank
NGÂN HÀNG TMCP NGOẠI THƯƠNG VIỆT NAM
VIỆT NAM
CƠ PHÂN CỬA KHÁNH
TP. HỒ CHÍ MINH
QUẬN 1, TP. HỒ CHÍ MINH

Đại diện cơ quan thẩm quyền của Công ty quản lý quỹ
Authorized Representative of Fund Management Company
CTCP QUẢN LÝ QUỸ ĐẦU TƯ ĐÀNG HÙNG
VIỆT NAM
QUẬN 1, TP. HỒ CHÍ MINH

NGÂN HÀNG TMCP NGOẠI THƯƠNG VIỆT NAM - CN TP.HCM
Phó Trưởng Phòng DVKHCT2
Ngô Thủy Dương

NGÂN HÀNG TMCP NGOẠI THƯƠNG VIỆT NAM
CTCP Quản Lý Quỹ Đầu Tư Dragon Capital Việt Nam
Giám đốc điều hành Nghiệp vụ hỗ trợ đầu tư
Nguyễn Minh Đăng Khánh



DRAGON CAPITAL

(Ban hành kèm theo Thông tư số 98/2020/TT-BTC ngày 16 tháng 11 năm 2020 của Bộ trưởng Bộ Tài và hướng dẫn hoạt động và quản lý quỹ đầu tư chứng khoán)
(Issued in association with Circular 98/2020/TT-BTC dated 16 November 2020 of the Minister of Finance on guiding the operation and management of the securities investment funds)

Phụ lục XXVI. Mẫu báo cáo về hoạt động của quỹ
Appendix XXVI. Report on Fund's Activities

BÁO CÁO VỀ HOẠT ĐỘNG ĐẦU TƯ
REPORT ON INVESTMENT ACTIVITIES

Tháng 10 năm 2022 / Oct 2022

1 Tên quỹ:	QUỸ ETF DCVFMVN DIAMOND
Fund name:	DCVFMVN DIAMOND ETF
2 Tên Công ty quản lý quỹ:	CTCP Quản lý Quỹ Đầu Tư Dragon Capital Việt Nam
Fund Management Company:	Dragon Capital Vietfund Management Joint Stock Company
3 Ngân hàng giám sát:	Ngân hàng TMCP Ngoại Thương Việt Nam-CN TP.HCM
Supervising bank:	Joint Stock Commercial Bank for Foreign Trade of Vietnam-HCMC Branch
4 Ngày lập báo cáo:	04/11/2022
Reporting Date:	04 Nov 2022

A. BÁO CÁO CHUNG VỀ HOẠT ĐỘNG ĐẦU TƯ CỦA QUỸ/GENERAL INFORMATION ON FUND'S INVESTMENT ACTIVITIES

V. MỘT SỐ CHỈ TIÊU KHÁC / OTHER INDICATORS

Đơn vị tính/Currency: VND

TT No.	Chỉ tiêu Indicators	Mã chỉ tiêu Code	Tháng 10 năm 2022 Oct 2022	Tháng 09 năm 2022 Sep 2022
I	Các chỉ tiêu về hiệu quả hoạt động Investment performance indicators (*)	2264		
1	Tỷ lệ giá dịch vụ quản lý trả cho công ty quản lý quỹ/Giá trị tài sản ròng trung bình trong kỳ (%) Management expense over average NAV ratio (%)	2265	0.82%	0.79%
2	Tỷ lệ giá dịch vụ lưu ký, giám sát trả cho NHGS/Giá trị tài sản ròng trung bình trong kỳ (%) Custodian and supervising fee expense over average NAV ratio (%)	2266	0.07%	0.07%
3	Tỷ lệ chi phí dịch vụ quản trị quỹ và các chi phí khác mà công ty quản lý quỹ trả cho tổ chức cung cấp dịch vụ có liên quan/Giá trị tài sản ròng của quỹ trung bình trong kỳ (%) Outsourcing service expenses over average NAV ratio (%)	22661	0.17%	0.17%
4	Chi phí kiểm toán trả cho tổ chức kiểm toán (nếu phát sinh)/Giá trị tài sản ròng trung bình trong kỳ (%) Audit fee expense over average NAV ratio (%)	2267	0.00%	0.00%
5	Chi phí trả cho tổ chức quản lý bất động sản/ Giá trị tài sản ròng trung bình trong kỳ (%) (không áp dụng) Fee paid to Real Estate management organisation/ Average NAV (%) (not applicable)			
6	Chi phí trả cho doanh nghiệp thẩm định giá bất động sản/ Giá trị tài sản ròng trung bình trong kỳ (%) (không áp dụng) Fee paid to Real Estate valuation service provider/ Average NAV (%) (not applicable)			
7	Chi phí dịch vụ tư vấn pháp lý, dịch vụ bảo hiểm và các dịch vụ hợp lý khác, thù lao trả cho ban đại diện quỹ/Giá trị tài sản ròng trung bình trong kỳ (%) Legal consultancy, OTC price quotation and other valid service fees; Board of Representatives' remuneration expense over average NAV ratio (%)	2268	0.00%	0.00%
8	Tỷ lệ chi phí/Giá trị tài sản ròng trung bình trong kỳ (%) Operating expense over average NAV ratio (%)	2269	1.08%	1.04%
9	Tốc độ vòng quay danh mục trong kỳ (%) = (Tổng giá trị danh mục mua vào + tổng giá trị danh mục bán ra) / 2 / Giá trị tài sản ròng trung bình trong kỳ Portfolio turnover rate (%) = (total value of buy-in portfolio + total proceeds of sale-out portfolio) / 2 / Average NAV (**)	2270	4.66%	2.14%
10	Tỷ lệ thu nhập (tính cả thu nhập từ lãi, cổ tức, trái tức, chênh lệch giá/ Giá trị tài sản ròng (không áp dụng) Income (including interest income, dividend, coupon income and unrealised gain)/ NAV (%) (not applicable)			
II	Các chỉ tiêu khác Other indicators	2272		



EM

1	Quy mô quỹ đầu kỳ Fund scale at the beginning of the period	2273	6,224,000,000,000	6,379,000,000,000
	Tổng giá trị chứng chỉ quỹ đang lưu hành đầu kỳ Total value of outstanding Fund Certificate at the beginning of period	2274	6,224,000,000,000	6,379,000,000,000
	Tổng số lượng chứng chỉ quỹ đang lưu hành đầu kỳ Total number of outstanding Fund Certificate at the beginning of	2275	622,400,000	637,900,000
2	Thay đổi quy mô quỹ trong kỳ Change of Fund scale during the period	2276	370,000,000,000	(155,000,000,000)
	Thay đổi số lượng chứng chỉ quỹ trong kỳ Change of Number of Fund Certificates during the period	2277	37,000,000	(15,500,000)
	Thay đổi giá trị vốn trong kỳ (theo mệnh giá) Change in capital amount during the period (based on par value)	2278	370,000,000,000	(155,000,000,000)
	Số lượng chứng chỉ quỹ phát hành thêm trong kỳ Number of Fund Certificates subscribed during the period	2277.1	39,600,000	2,000,000
	Giá trị vốn thực huy động thêm trong kỳ (theo mệnh giá) Net subscription amount in period (based on par value)	2278.1	396,000,000,000	20,000,000,000
	Số lượng chứng chỉ quỹ mua lại trong kỳ Number of Fund Certificates redeemed during the period	2277.2	(2,600,000)	(17,500,000)
	Giá trị vốn thực thanh toán trong kỳ (theo mệnh giá) Net redemption amount in period (based on par value)	2278.2	(26,000,000,000)	(175,000,000,000)
3	Quy mô quỹ cuối kỳ Fund scale at the end of the period	2279	6,594,000,000,000	6,224,000,000,000
	Tổng giá trị chứng chỉ quỹ đang lưu hành cuối kỳ Total value of outstanding Fund Certificate at the end of the period	2280	6,594,000,000,000	6,224,000,000,000
	Tổng số lượng chứng chỉ quỹ đang lưu hành cuối kỳ Total number of outstanding Fund Certificate at the end of the period	2281	659,400,000	622,400,000
4	Tỷ lệ nắm giữ chứng chỉ quỹ của công ty quản lý quỹ và người có liên quan cuối kỳ Fund Management Company and related parties' ownership ratio at the end of the period	2282	0.00%	0.00%
5	Tỷ lệ nắm giữ chứng chỉ quỹ của 10 nhà đầu tư lớn nhất cuối kỳ Top 10 investors' ownership ratio at the end of the period	2283	72.63%	72.06%
6	Tỷ lệ nắm giữ chứng chỉ quỹ của nhà đầu tư nước ngoài cuối kỳ Foreign investors' ownership ratio at the end of the period	2284	96.96%	96.96%
7	Giá trị tài sản ròng trên một chứng chỉ quỹ cuối kỳ Net asset value per Fund Certificate at the end of period	2285	22,352.20	24,557.26
8	Giá trị thị trường trên một chứng chỉ quỹ cuối kỳ Market value per Fund Certificate at the end of period	2286	22,250	25,500
9	Số nhà đầu tư tham gia vào quỹ, kể cả giao dịch ký danh Number of investors of the Fund at the end of the period	2287	5,601	5,493

Ghi chú / Notes:

(*) Các chỉ tiêu từ 1 đến 7 của "Chỉ tiêu về hiệu quả hoạt động" đã được điều chỉnh để phản ánh số liệu trên cơ sở hoạt động tròn năm bằng cách nhân các chỉ tiêu này với 12 (đối với báo cáo tháng), 4 (đối với báo cáo quý), 2 (đối với báo cáo bán niên), 1 (đối với báo cáo năm).
All Indicator starting from number 1 to 7 of "Investment performance indicators" are annualized to reflect a rate that is based on a full year operation by multiplying these indicators with 12 (monthly report) or 4 (quarterly report) or 2 (semi-annual report) or 1 (annual report).

(**) Không tính đến giá trị cam kết của các hợp đồng tương lai chỉ số. Giá trị mua vào và bán ra của Quỹ không bao gồm giá trị giao dịch hoán đổi và giá trị giao dịch mua bán hộ của Quỹ cho các chứng khoán bị hạn chế theo quy định trong Bản cáo bạch của Quỹ.
Excluding the committed value of the Index Futures contracts. Value of purchase/sale transactions of the Fund does not include value of exchange tradings and value of purchase/sale on behalf of investors of restricted securities according to the Prospectus.

Đại diện có thẩm quyền của ngân hàng giám sát
Authorised Representative of Supervisory Bank



NGÂN HÀNG TMCP NGOẠI THƯƠNG VIỆT NAM-CN TP.HCM
Phó Trưởng phòng DVKHTC2
Ngô Thùy Dương

Đại diện có thẩm quyền của Công ty quản lý quỹ
Authorised Representative of Fund Management Company



CTCP QUẢN LÝ QUỸ ĐẦU TƯ DRAGON CAPITAL VIỆT NAM
Giám đốc điều hành Nghiệp vụ hỗ trợ đầu tư
Nguyễn Minh Đăng Khánh



DRAGON CAPITAL

(Ban hành kèm theo Thông tư số 181/2015/TT-BTC ngày 13 tháng 11 năm 2015 của Bộ Tài chính hướng dẫn thành lập và quản lý quỹ hoán đổi danh mục)
(Issued in association with Circular 181/2015/TT-BTC dated 13 Nov 2015 guiding establishment and management of Exchange Traded Fund)

Mẫu số B01 - ETF. Báo cáo thu nhập
Template B01 - ETF. Statement of Comprehensive Income

BÁO CÁO THU NHẬP
STATEMENT OF COMPREHENSIVE INCOME


Tháng 10 năm 2022 / Oct 2022

Tên Công ty quản lý quỹ:
Fund Management Company:
Tên ngân hàng giám sát:
Supervising bank:
Tên Quỹ:
Fund name:
Ngày lập báo cáo:
Reporting Date:

CTCP Quản lý Quỹ Đầu Tư Dragon Capital Việt Nam
Dragon Capital Vietfund Management Joint Stock Company
Ngân hàng TMCP Ngoại Thương Việt Nam-CN TP.HCM
Joint Stock Commercial Bank for Foreign Trade of Vietnam - HCMC Branch
QUỸ ETF DCVFMVN DIAMOND
DCVFMVN DIAMOND ETF
04/11/2022
04 Nov 2022

Đơn vị tính/Currency: VND

Chỉ tiêu Indicators	Mã số Code	Thuyết minh Note	NĂM 2022 YEAR 2022		NĂM 2021 YEAR 2021	
			Tháng 10 năm 2022 Oct 2022	Số lũy kế Year-to-date	Tháng 10 năm 2021 Oct 2021	Số lũy kế Year-to-date
I. THU NHẬP, DOANH THU HOẠT ĐỘNG						
ĐẦU TƯ	01		(1,382,330,175,178)	(3,584,632,252,495)	752,852,295,715	5,166,872,367,816
INVESTMENT INCOME						
1.1. Cổ tức, trái tức được chia Dividend, coupon income	02		27,099,442,400	151,295,075,556	-	86,844,616,156
Cổ tức được chia Dividend income	02.1		27,099,442,400	151,295,075,556	-	86,844,616,156
Trái tức được chia Coupon income	02.2		-	-	-	-
1.2. Tiền lãi được nhận Interest income	03		18,009,622	264,912,111	16,956,070	510,765,116
Lãi tiền gửi ngân hàng Interest income from bank deposits	03.1		18,009,622	264,912,111	16,956,070	510,765,116
Lãi chứng chỉ tiền gửi Interest income from Certificates of Deposit	03.2		-	-	-	-
1.3. Lãi (lỗ) thực tế phát sinh từ hoạt động đầu tư Realized gain (losses) from disposal investments	04		(13,081,761,725)	904,673,681,607	292,825,380,271	2,047,338,778,933
1.3.1. Lãi (lỗ) bán các khoản đầu tư Realized gain (losses) from sales investments	04.1		6,452,227,024	307,602,515,610	259,112,803,630	1,133,599,074,134
1.3.2. Lãi (lỗ) trong giao dịch hoán đổi chứng chỉ quỹ Realized gain (losses) from exchange trade fund certificate	04.2		(4,708,320,749)	599,085,939,452	33,712,576,641	913,739,704,799
1.3.3. Lãi (lỗ) giao dịch chứng khoán hạn chế trong giao dịch hoán đổi chứng chỉ quỹ Realized gain (losses) from restricted securities transaction	04.3		(14,825,668,000)	(2,014,773,455)	-	-
1.4. Chênh lệch tăng, giảm đánh giá lại các khoản đầu tư chưa thực hiện Unrealized gain (losses) from investment revaluation	05		(1,396,365,865,475)	(4,640,865,921,769)	460,009,959,374	3,032,178,207,611
1.5. Doanh thu khác Other income	06		-	-	-	-
1.6. Chênh lệch lãi, lỗ tỷ giá hối đoái đã và chưa thực hiện Realized and unrealized gain (losses) from foreign exchange	07		-	-	-	-
1.7. Doanh thu khác về đầu tư Other investment income	08		-	-	-	-
1.8. Dự phòng nợ phải thu và dự thu khó đòi về cổ tức, tiền lãi và xử lý tổn thất nợ phải thu khó đòi về cổ tức, tiền lãi Provision expense for bad debts from dividends, interest income and written off bad debts from dividends, interest income	09		-	-	-	-
II. CHI PHÍ ĐẦU TƯ	10		137,645,284	5,490,836,220	1,520,004,897	9,663,133,033
INVESTMENT EXPENSE						
2.1. Chi phí giao dịch mua, bán các khoản đầu tư Expense for purchasing and selling investments	11		137,645,284	5,490,836,220	1,520,004,897	9,663,133,033
2.1.1 Phí môi giới Brokerage fee	11.1		137,645,284	5,490,836,220	1,520,004,897	9,663,133,033



Phí thực hiện quyền trả cho VSD Fee paid to VSD for getting the list of investors	20.10. 11	-	10,500,000	-	10,500,000
Phí đăng ký niêm yết bổ sung trả VSD Additional registration fee pay for VSD	20.10. 12	9,000,000	76,500,000	-	-
Phí niêm yết Listing fee expenses	20.10. 13	-	30,000,000	-	30,000,000
Chi phí khác Other expenses	20.10. 14	-	-	-	-
IV. KẾT QUẢ HOẠT ĐỘNG ĐẦU TƯ GAIN (LOSSES) FROM INVESTMENT (23 = 01-10-20)	23	(1,395,370,718,377)	(3,728,135,014,972)	740,088,362,515	5,060,328,907,054
V. KẾT QUẢ THU NHẬP VÀ CHI PHÍ KHÁC OTHER INCOME AND EXPENSE	24	-	-	-	-
5.1. Thu nhập khác Other income	24.1	-	-	-	-
5.2. Chi phí khác Other expense	24.2	-	-	-	-
VI. TỔNG LỢI NHUẬN KẾ TOÁN TRƯỚC THUẾ PROFIT BEFORE TAX (30=23+24)	30	(1,395,370,718,377)	(3,728,135,014,972)	740,088,362,515	5,060,328,907,054
6.1. Lợi nhuận/(lỗ) đã thực hiện Realized profit (losses)	31	995,147,098	912,730,906,797	280,078,403,141	2,028,150,699,443
6.2. Lợi nhuận/(lỗ) chưa thực hiện Unrealized profit (losses)	32	(1,396,365,865,475)	(4,640,865,921,769)	460,009,959,374	3,032,178,207,611
VII. CHI PHÍ THUẾ TNDN CORPORATE INCOME TAX	40	-	-	-	-
VIII. LỢI NHUẬN KẾ TOÁN SAU THUẾ TNDN PROFIT AFTER TAX (41=30-40)	41	(1,395,370,718,377)	(3,728,135,014,972)	740,088,362,515	5,060,328,907,054

Người lập biểu


(Ký, họ tên)



Vương Thị Trâm Anh

Kế toán trưởng

(Ký, họ tên)



Phạm Thanh Dũng

Giám đốc điều hành Nghiệp vụ hỗ trợ đầu tư
(Ký, họ tên, đóng dấu)

**CÔNG TY CỔ PHẦN
QUẢN LÝ QUỸ ĐẦU TƯ
DRAGON CAPITAL
VIỆT NAM**

QUẬN 1 - T.P. HỒ CHÍ MINH



Nguyễn Minh Đăng Khánh

C.P
TƯ
AL
HI MINH



DRAGON CAPITAL

(Ban hành kèm theo Thông tư số 181/2015/TT-BTC ngày 13 tháng 11 năm 2015 của Bộ Tài chính hướng dẫn thành lập và quản lý quỹ hoán đổi danh mục)
(Issued in association with Circular 181/2015/TT-BTC dated 13 Nov 2015 guiding establishment and management of Exchange Traded Fund)

Mẫu số B02 - ETF. Báo cáo tình hình tài chính
Template B02 - ETF. Statement of Financial Position

BÁO CÁO TÌNH HÌNH TÀI CHÍNH
STATEMENT OF FINANCIAL POSITION

Tại ngày: 31 tháng 10 năm 2022 / As at 31 Oct 2022

Tên Công ty quản lý quỹ:

Fund Management Company:

Tên ngân hàng giám sát:

Supervising bank:

Tên Quỹ:

Fund name:

Ngày lập báo cáo:

Reporting Date:

CTCP Quản lý Quỹ Đầu Tư Dragon Capital Việt Nam

Dragon Capital Vietfund Management Joint Stock Company

Ngân hàng TMCP Ngoại Thương Việt Nam-CN TP.HCM

Joint Stock Commercial Bank for Foreign Trade of Vietnam-HCMC Branch

QUỸ ETF DCVFMVN DIAMOND

DCVFMVN DIAMOND ETF

04/11/2022

04 Nov 2022

Đơn vị tính/Currency: VND

STT No.	CHỈ TIÊU Indicators	Mã số Code	Thuyết minh Notes	Tại ngày 31 tháng 10 năm 2022 As at 31 Oct 2022	Tại ngày 30 tháng 09 năm 2022 As at 30 Sep 2022
I	I. TÀI SẢN ASSETS	I			
1	1. Tiền gửi ngân hàng và tương đương tiền Cash at bank and cash equivalent	110		75,581,000,747	68,206,701,649
1.1	1.1. Tiền gửi ngân hàng Cash at bank	111		75,581,000,747	68,206,701,649
	Tiền gửi của nhà đầu tư cho hoạt động mua chứng chỉ quỹ Cash at bank for Fund's subscription	111.1		-	-
	Tiền phải trả cho Nhà đầu tư về mua lại Chứng chỉ quỹ Cash at bank for Fund's redemption	111.2		-	-
	Tiền gửi ngân hàng cho hoạt động của Quỹ Cash at bank for Fund's operation	111.3		75,581,000,747	68,206,701,649
	Tiền gửi ký quỹ cho hoạt động đầu tư chứng khoán phái sinh Margin account for tradina derivatives	111.4		-	-
1.2	1.2. Tiền gửi có kỳ hạn dưới 3 tháng Deposit with term less than 3 months	112		-	-
1.3	1.3. Tài khoản phong tỏa Escrow account	113		-	-
2	2. Các khoản đầu tư thuần Investment	120		14,662,764,834,800	15,235,133,382,000
2.1	2.1. Các khoản đầu tư Investment	121		14,662,764,834,800	15,235,133,382,000
	Cổ phiếu niêm yết Listed Shares	121.1		14,662,764,834,800	15,235,133,382,000
	Cổ phiếu chưa niêm yết Unlisted Shares	121.2		-	-
	Trái phiếu niêm yết Listed Bonds	121.3		-	-
	Trái phiếu chưa niêm yết Unlisted Bonds	121.4		-	-
	Chứng chỉ tiền gửi Certificates of Deposit	121.5		-	-
	Hợp đồng tiền gửi có kỳ hạn trên ba (03) tháng Deposit with term over three (03) months	121.6		-	-
	Quyền mua chứng khoán Investments - Rights	121.7		-	-
	Hợp đồng tương lai chỉ số Index future contracts	121.8		-	-
	Đầu tư khác Other Investments	121.9		-	-
2.2	2.2. Dự phòng giảm giá tài sản nhận thế chấp Impairment of devaluation of assets as pledge	122		-	-
3	3. Các khoản phải thu Receivables	130		40,400,782,400	-

3.1	3.1 Phải thu về bán các khoản đầu tư Receivables from investments sold but not yet settled	131		22,658,360,000	-
	Trong đó: Phải thu khó đòi về bán các khoản đầu tư In which: Overdue receivables from selling investments	132		-	-
3.2	3.2. Phải thu và dự thu cổ tức, tiền lãi các khoản đầu tư Dividend and interest receivables	133		17,742,422,400	-
3.2.1	3.2.1. Phải thu cổ tức, tiền lãi đến ngày nhận Dividend and interest receivables on or after payment date	134		-	-
	<i>Phải thu cổ tức</i> <i>Dividend receivable</i>	<i>134.1</i>		-	-
	<i>Phải thu trái tức</i> <i>Coupon receivables</i>	<i>134.2</i>		-	-
	<i>Phải thu lãi tiền gửi có kỳ hạn dưới 3 tháng</i> <i>Interest receivables from deposit with term less than three (03) months</i>	<i>134.3</i>		-	-
	<i>Phải thu lãi tiền gửi có kỳ hạn trên 3 tháng</i> <i>Interest receivables from deposit with term more than three (03) months</i>	<i>134.4</i>		-	-
	<i>Phải thu lãi chứng chỉ tiền gửi</i> <i>Interest receivables from Certificates of Deposit</i>	<i>134.5</i>		-	-
	Trong đó: Phải thu khó đòi về cổ tức, tiền lãi đến ngày nhận nhưng chưa nhận được In which: Overdue receivables from dividend, interest income	135		-	-
3.2.2	3.2.2. Dự thu cổ tức, tiền lãi chưa đến ngày nhận Dividend and interest receivables before payment date	136		17,742,422,400	-
	<i>Dự thu cổ tức</i> <i>Dividend receivables</i>	<i>136.1</i>		<i>17,742,422,400</i>	-
	<i>Dự thu lãi trái phiếu</i> <i>Bond coupon receivables</i>	<i>136.2</i>		-	-
	<i>Dự thu lãi tiền gửi có kỳ hạn dưới 3 tháng</i> <i>Interest accrual from deposit with term less than three (03) months</i>	<i>136.3</i>		-	-
	<i>Dự thu lãi tiền gửi có kỳ hạn trên 3 tháng</i> <i>Interest accrual from deposit with term more than three (03) months</i>	<i>136.4</i>		-	-
	<i>Dự thu lãi chứng chỉ tiền gửi</i> <i>Interest accrual from Certificates of Deposit</i>	<i>136.5</i>		-	-
3.3	3.3. Các khoản phải thu khác Other receivables	137		-	-
	<i>Phải thu cho khoản cổ phiếu hạn chế chờ mua và chưa chuyển quyền sở hữu</i> <i>Receivable from AP/Investors on securities on hold of holding and not transfer to fundholding</i>	<i>137.1</i>		-	-
	<i>Các tài sản khác</i> <i>Other assets</i>	<i>137.2</i>		-	-
	<i>Trả trước phí đăng ký chứng khoán tại VSD</i> <i>Prepaid expense for security registration at VSD</i>	<i>137.2.1</i>		-	-
	<i>Trả trước giá dịch vụ đăng ký niêm yết cho HOSE</i> <i>Prepaid expense for listed registration at HOSE</i>	<i>137.2.2</i>		-	-
	<i>Trả trước giá dịch quản lý niêm yết cho HOSE</i> <i>Prepaid expense for listed management at HOSE</i>	<i>137.2.3</i>		-	-
	<i>Trả trước lệ phí cấp giấy chứng nhận hoạt động Quỹ ETF</i> <i>Prepaid expense for Register fee for ETF operation payable to SSC</i>	<i>137.2.4</i>		-	-
	<i>Các khoản khác</i> <i>Others</i>	<i>137.3</i>		-	-
3.4	3.4. Dự phòng nợ phải thu khó đòi Provision for doubtful debt	138		-	-
	TỔNG TÀI SẢN TOTAL ASSETS	100		14,778,746,617,947	15,303,340,083,649
II	II. NỢ PHẢI TRẢ TOTAL LIABILITIES	II		-	-
1	1. Vay ngắn hạn Short-term borrowings	311		-	-
	Gốc khoản vay ngắn hạn Short-term loans Principal	311.1		-	-
	Trích trước lãi vay ngắn hạn Accrued Interest Expense	311.2		-	-



2	2. Phải trả về mua các khoản đầu tư Payables for securities purchased but not yet settled	312	20,619,730,000	-
3	3. Phải trả phí cho các Đại lý phân phối, Công ty quản lý Quỹ về mua bán CCQ Subscription and Redemption fee payable to distributors and fund management company	313	-	-
	<i>Phải trả phí cho các đại lý phân phối về mua bán CCQ</i> <i>Subscription and Redemption fee payable to distributors</i>	313.1	-	-
	<i>Phải trả phí cho Công ty Quản lý Quỹ về mua bán CCQ</i> <i>Subscription and Redemption fee payable to fund management company</i>	313.2	-	-
4	4. Thuế và các khoản phải nộp Nhà nước Tax payables and obligations to the State Budget	314	-	-
5	5. Phải trả thu nhập cho Nhà đầu tư Profit distribution payables	315	-	-
6	6. Chi phí phải trả Accrual Expenses	316	160,609,712	95,748,285
	<i>Phí môi giới</i> <i>Brokerage fee payable</i>	316.1	33,987,540	-
	<i>Trích trước phí kiểm toán</i> <i>Accrued expense for audit fee</i>	316.2	105,503,320	75,267,289
	<i>Trích trước phí họp đại hội thường niên</i> <i>Accrued expense for Annual General meeting</i>	316.3	-	-
	<i>Trích trước phí báo cáo thường niên</i> <i>Accrued expense for Annual report</i>	316.4	-	-
	<i>Trích trước thù lao ban đại diện quỹ</i> <i>Accrued expense for Remuneration Payable to Fund's Board of Representatives</i>	316.5	15,744,847	15,106,991
	<i>Trích trước phí quản lý niêm yết hàng năm tại SGDCK</i> <i>Accrued expense for listing fee at HOSE</i>	316.6	-	-
	<i>Trích trước phí quản lý thường niên trả cho UBCKNN</i> <i>Accrued expense for Annual Fee pay to SSC</i>	316.7	5,374,005	5,374,005
7	7. Phải trả cho Nhà đầu tư về mua Chứng chỉ quỹ Subscription payable to investors	317	2,222,395,000	-
8	8. Phải trả cho Nhà đầu tư về mua lại Chứng chỉ quỹ Redemption payable to investors	318	-	270,626,232
9	9. Phải trả dịch vụ quản lý Quỹ ETF Fund management related service expense payable	319	16,700,492,065	18,532,705,124
9.1	9.1 Trích trước phải trả phí quản lý <i>Expense accruals for Management fee</i>	319.1	9,887,510,103	10,991,279,304
9.2	9.2 Trích trước phí lưu ký tài sản Quỹ ETF <i>Accrued expense for Custodian fee</i>	319.2	262,887,753	275,581,983
	9.2.1 Phí dịch vụ lưu ký - bảo quản tài sản <i>Custodian service - Safe Custody Fee</i>	319.2.1	247,187,753	274,781,983
	9.2.2 Phí dịch vụ lưu ký - giao dịch chứng khoán <i>Custodian service - Transaction fee</i>	319.2.2	15,700,000	800,000
	9.2.3 Phí dịch vụ lưu ký - phí VSD <i>Custodian service - VSD fee</i>	319.2.3	-	-
	9.2.4 Phí dịch vụ lưu ký - phí VSD về quản lý vị thế và tài sản ký quỹ cho các hợp đồng phái sinh <i>Custodian service - VSD fee for position and margin management of index future contracts</i>	319.2.4	-	-
9.3	9.3 Trích trước phí quản trị quỹ <i>Accrued expense for Fund administration fee</i>	319.3	271,906,528	302,260,181
9.4	9.4 Trích trước phí giám sát <i>Accrued expense for Supervising fee</i>	319.4	543,813,054	604,520,362
9.5	9.5 Trích trước phí dịch vụ đại lý chuyển nhượng <i>Accrued expense for Transfer agency fee</i>	319.5	5,500,000	16,500,000
9.6	9.6 Dự chi phí cung cấp dịch vụ tính giá trị tài sản ròng tham chiếu (INAV) cho HOSE <i>Accrued expense for payable to HOSE for INAV calculation</i>	319.6	2,805,060,170	2,187,090,787
9.7	9.7 Dự chi phí cấp quyền sử dụng chỉ số cho HOSE <i>Accrued expense for payable to HOSE for Index usage</i>	319.7	2,244,048,137	1,749,672,633
9.7	9.7. Dự chi phí dịch vụ tạo lập thị trường <i>Accrued expense for market maker service</i>	319.8	679,766,320	2,405,799,874
10	10. Phải trả, phải nộp khác Other payables	320	-	-
10.1	10.1 Phải trả phí báo giá <i>Price feed fee payable</i>	320.1	-	-



10.2	10.2 Trích trước phí công tác, họp của ban đại diện Accrued expense for Fund's Board of Representatives travelling, meeting	320.2	-	-
10.3	10.3 Phải trả khác Other payables	320.3	-	-
	Lệ phí cấp giấy chứng nhận hoạt động quỹ ETF trả UBCKNN Register fee for ETF operation payable to SSC	320.3.1	-	-
	Phí dịch vụ đăng ký chứng khoán trả VSD Security register fee payable to VSD	320.3.2	-	-
	Phí đăng ký niêm yết trả HOSE Listed register fee payable to HOSE	320.3.3	-	-
	Phải trả, phải nộp khác Other payables	320.3.4	-	-
	Chi phí phải trả khác của Quỹ Other expenses	320.3.5	-	-
	TỔNG NỢ PHẢI TRẢ TOTAL LIABILITIES	300	39,703,226,777	18,899,079,641
III	III. GIÁ TRỊ TÀI SẢN RÒNG CÓ THỂ PHÂN PHỐI CHO NHÀ ĐẦU TƯ NĂM GIỮ CHỨNG CHỈ QUỸ ETF (I-II) DISTRIBUTABLE NET ASSET VALUE (I-II)	400	14,739,043,391,170	15,284,441,004,008
1	1. Vốn góp của Nhà đầu tư Paid up capital	411	6,594,000,000,000	6,224,000,000,000
1.1	1.1 Vốn góp phát hành Capital from subscription	412	9,490,000,000,000	9,094,000,000,000
1.2	1.2 Vốn góp mua lại Capital from redemption	413	(2,896,000,000,000)	(2,870,000,000,000)
2	2. Thặng dư vốn góp của Nhà đầu tư Share premium	414	5,523,236,231,069	5,043,263,125,530
3	3. Lợi nhuận chưa phân phối Undistributed earnings	420	2,621,807,160,101	4,017,177,878,478
3.1	3.1 Lợi nhuận chưa phân phối đầu kỳ Retained earnings at the beginning of the period	420.1	4,017,177,878,478	6,018,990,890,777
3.2	3.2 Lợi nhuận chưa phân phối trong kỳ Retained earnings during the period	420.2	(1,395,370,718,377)	(2,001,813,012,299)
IV	IV. GIÁ TRỊ TÀI SẢN RÒNG QUỸ ETF TRÊN 1 ĐƠN VỊ CHỨNG CHỈ QUỸ NET ASSET VALUE PER FUND CERTIFICATE	430	22,352.20	24,557.26
V	V. LỢI NHUẬN ĐÃ PHÂN PHỐI CHO NHÀ ĐẦU TƯ DISTRIBUTED EARNINGS	440	-	-
1	1. Lợi nhuận/Tài sản đã phân phối cho Nhà đầu tư trong năm Distributed earnings assets in the period	441	-	-
2	2. Lợi nhuận đã phân phối cho Nhà đầu tư lũy kể từ khi thành lập Quỹ đến kỳ lập báo cáo này Accumulated distributed profit/ assets	442	-	-
VI	VI. CÁC CHỈ TIÊU NGOÀI BÁO CÁO TÌNH HÌNH TÀI CHÍNH OFF BALANCE SHEET ITEMS	VI	-	-
1	1. Tài sản nhận thế chấp Assets received as pledge	001	-	-
2	2. Nợ khó đòi đã xử lý Written off bad debts	002	-	-
3	3. Ngoại tệ các loại Foreign currencies	003	-	-
4	4. Số lượng Chứng chỉ quỹ đang lưu hành Number of outstanding fund certificates	004	659,400,000	622,400,000

Người lập biểu
(Ký, họ tên)

Vương Thị Trâm Anh

Kế toán trưởng
(Ký, họ tên)

Phạm Thanh Dũng

Giám đốc điều hành Nghiệp vụ hỗ trợ đầu tư
(Ký, họ tên, đóng dấu)



Nguyễn Minh Đăng Khánh

QUẢN LÝ QUỸ ĐẦU TƯ
HỒ CHÍ MINH



Mẫu số B03 - ETF: Mẫu báo cáo thay đổi giá trị tài sản ròng, giao dịch chứng chỉ quỹ
Template B03 - ETF: Report on change of Net Asset Value, trading of Fund Certificate

(Ban hành kèm theo Thông tư số 181/2015/TT-BTC ngày 13 tháng 11 năm 2015 của Bộ Tài chính hướng dẫn thành lập và quản lý quỹ hoán đổi danh mục)
(Issued in association with Circular 181/2015/TT-BTC dated 13 Nov 2015 guiding establishment and management of Exchange Traded Fund)

BÁO CÁO THAY ĐỔI GIÁ TRỊ TÀI SẢN RÒNG, GIAO DỊCH CHỨNG CHỈ QUỸ
REPORT ON CHANGE OF NET ASSET VALUE, TRADING OF FUND CERTIFICATE

Tháng 10 năm 2022 / Oct 2022

Công ty quản lý quỹ:
Fund Management Company:
Ngân hàng giám sát:
Supervising Bank
Kỳ báo cáo:
Reporting date:

CTCP Quản lý Quỹ Đầu Tư Dragon Capital Việt Nam
Dragon Capital Vietfund Management Joint Stock Company
Ngân hàng TMCP Ngoại Thương Việt Nam-CN TP.HCM
Joint Stock Commercial Bank for Foreign Trade of Vietnam-HCMC Branch
04/11/2022
04 Nov 2022

Đơn vị tính/Currency: VND

STT No	Nội dung Description	Mã số Item No	Tháng 10 năm 2022 Oct 2022	Tháng 09 năm 2022 Sep 2022
I	Giá trị tài sản ròng của Quỹ ETF (NAV) đầu kỳ Net Asset Value (NAV) at the beginning of period	4060	15,284,441,004,008	17,699,156,871,708
II	Thay đổi NAV so với kỳ trước (= II.1 + II.2), trong đó: Change of NAV during the period (= II.1 + II.2), of	4061	(1,395,370,718,377)	(2,001,813,012,299)
II.1	Thay đổi NAV do biến động thị trường và hoạt động giao dịch của Quỹ ETF trong kỳ Changes of NAV due to market fluctuation and the fund's investment during the period	4062	(1,395,370,718,377)	(2,001,813,012,299)
II.2	Thay đổi NAV do phân chia Lợi nhuận/Tài sản của Quỹ ETF cho Nhà đầu tư trong kỳ Change of NAV due to profit distribution to investors during the period	4063	-	-
III	Thay đổi NAV do hoán đổi lại, phát hành thêm Chứng chỉ Quỹ ETF (= III.1 + III.2) Change of NAV due to redemption, subscription of Fund Certificate (= III.1 + III.2)	4064	849,973,105,539	(412,902,855,401)
III.1	Khoản thu từ việc phát hành bổ sung Chứng chỉ Quỹ ETF Increase from Subscription of Fund Certificate	4065	905,901,180,262	53,378,186,890
III.2	Khoản thanh toán từ việc hoán đổi lại Chứng chỉ Quỹ ETF Decrease from Redemption of Fund Certificate	4066	(55,928,074,723)	(466,281,042,291)
IV	Giá trị tài sản ròng của Quỹ ETF cuối kỳ (= I + II + III)	4067	14,739,043,391,170	15,284,441,004,008
V	Giá trị tài sản ròng trên một đơn vị quỹ tại ngày định giá NAV per unit at valuation date	4067.1	22,352.20	24,557.26

Người lập biểu

(Ký, họ tên)

Vương Thị Trâm Anh

Kế toán trưởng

(Ký, họ tên)

Phạm Thanh Dũng

Giám đốc điều hành Nghiệp vụ hỗ trợ đầu tư

(Ký, họ tên, đóng dấu)



Nguyễn Minh Đăng Khánh