

BÁO CÁO TÀI CHÍNH

QUÍ 3 - 2021

BẢNG CÂN ĐỐI KẾ TOÁN GIỮA NIÊN ĐỘ QUÝ III NĂM 2021

Tại ngày 30 tháng 09 năm 2021

ĐVT: đồng

Tài sản	Mã số	Thuyết minh	Số cuối quý	Số đầu năm
A - Tài sản ngắn hạn	100		233,419,201,189	128,104,068,289
I. Tiền và các khoản tương đương tiền	110	V.1	4,458,706,271	11,904,455,933
1. Tiền	111		4,458,706,271	6,904,455,933
2. Các khoản tương đương tiền	112		-	5,000,000,000
II. Đầu tư tài chính ngắn hạn	120	V.2.a	13,000,192,168	13,009,101,472
1. Chứng khoán kinh doanh	121		1,050,192,168	1,050,172,168
2. Dự phòng giảm giá chứng khoán kinh doanh(*)	122		(1,050,000,000)	(1,041,070,696)
3. Đầu tư nắm giữ đến ngày đáo hạn	123		13,000,000,000	13,000,000,000
III. Các khoản phải thu ngắn hạn	130		45,583,644,167	28,364,336,969
1. Phải thu ngắn hạn của khách hàng	131	V.3.a	27,452,237,062	23,365,587,230
2. Trả trước cho người bán ngắn hạn	132		22,987,478,646	8,752,607,068
3. Phải thu nội bộ ngắn hạn	133		-	-
4. Phải thu theo tiến độ kế hoạch hợp đồng xây dựng	134		-	-
5. Phải thu về cho vay ngắn hạn	135		-	-
6. Phải thu ngắn hạn khác	136	V.4.a	388,959,837	1,491,174,049
7. Dự phòng phải thu ngắn hạn khó đòi (*)	137		(5,708,031,815)	(5,708,031,815)
8. Tài sản thiếu chờ xử lý	139	V.5	463,000,437	463,000,437
IV. Hàng tồn kho	140	V.7	168,915,336,301	73,268,246,865
1. Hàng tồn kho	141		169,060,336,301	73,368,246,865
2. Dự phòng giảm giá hàng tồn kho (*)	149		(145,000,000)	(100,000,000)
V. Tài sản ngắn hạn khác	150		1,461,322,282	1,557,927,050
1. Chi phí trả trước ngắn hạn	151	V.12	471,270,101	464,141,792
2. Thuế GTGT được khấu trừ	152		990,052,181	1,093,785,258
3. Thuế và các khoản khác phải thu Nhà Nước	153		-	-
4. Giao dịch mua bán trái phiếu Chính phủ	154		-	-
5. Tài sản ngắn hạn khác	155		-	-

Tài sản	Mã số	Thuyết minh	Số cuối quý	Số đầu năm
B - Tài sản dài hạn	200		79,439,026,014	79,441,153,531
II. Tài sản cố định	220		65,203,835,476	61,051,627,309
1. Tài sản cố định hữu hình	221	V.9	65,192,602,291	61,017,469,224
- Nguyên giá	222		116,592,788,761	105,146,866,321
- Giá trị hao mòn lũy kế (*)	223		(51,400,186,470)	(44,129,397,097)
2. Tài sản cố định thuê tài chính	224		-	-
- Nguyên giá	225		-	-
- Giá trị hao mòn lũy kế (*)	226		-	-
3. Tài sản cố định vô hình	227	V.10	11,233,185	34,158,085
- Nguyên giá	228		310,629,500	310,629,500
- Giá trị hao mòn lũy kế (*)	229		(299,396,315)	(276,471,415)
III. Bất động sản đầu tư	230	V.11	28,800,399	41,168,721
- Nguyên giá	231		668,145,436	668,145,436
- Giá trị hao mòn lũy kế (*)	232		(639,345,037)	(626,976,715)
IV. Tài sản dở dang dài hạn	240		928,082,404	6,870,513,272
2. Chi phí xây dựng cơ bản dở dang	242	V.8	928,082,404	6,870,513,272
V. Đầu tư tài chính dài hạn	250		60,000,000	-
3. Đầu tư góp vốn vào đơn vị khác	253		60,000,000	-
VI. Tài sản dài hạn khác	260		13,218,307,735	11,477,844,229
1. Chi phí trả trước dài hạn	261	V.12	13,218,307,735	11,477,844,229
2. Tài sản thuê thu nhập hoãn lại	262		-	-
2. Thiết bị, vật tư, phụ tùng thay thế dài hạn	263		-	-
Tổng cộng tài sản (270=100+200)	270		312,858,227,203	207,545,221,820
C - Nợ phải trả	300		130,390,691,971	48,981,862,909
I. Nợ ngắn hạn	310		127,599,154,676	46,434,851,475
1. Phải trả người bán ngắn hạn	311		2,530,192,786	8,716,406,995
2. Người mua trả tiền trước ngắn hạn	312		3,098,980,283	267,370,701
3. Thuế và các khoản phải nộp Nhà nước	313	V.14	879,254,851	201,938,631
4. Phải trả người lao động	314		6,956,733,325	7,253,849,036
5. Chi phí phải trả ngắn hạn	315	V.15	779,688,535	458,184,706
9. Phải trả ngắn hạn khác	319	V.16.a	845,482,898	688,689,809
10. Vay và nợ thuê tài chính ngắn hạn	320	V.13	112,507,557,720	28,847,147,319
11. Dự phòng phải trả ngắn hạn	321		-	-
12. Quỹ khen thưởng, phúc lợi	322		1,264,278	1,264,278

Tài sản	Mã số	Thuyết minh	Số cuối quý	Số đầu năm
II. Nợ dài hạn	330		2,791,537,295	2,547,011,434
1. Phải trả người bán dài hạn	331		-	-
2. Người mua trả tiền trước dài hạn	332		-	-
12. Dự phòng phải trả dài hạn	342	V.16.b	2,791,537,295	2,547,011,434
13. Quỹ phát triển khoa học và công nghệ	343		-	-
D - Vốn chủ sở hữu	400		182,467,535,232	158,563,358,911
I. Vốn chủ sở hữu	410	V.20	182,467,535,232	158,563,358,911
1. Vốn góp của chủ sở hữu	411		147,280,190,000	147,280,190,000
- Cổ phiếu phổ thông có quyền biểu quyết	411a		147,280,190,000	147,280,190,000
11. Lợi nhuận sau thuế chưa phân phối	421		35,187,345,232	11,283,168,911
- LNST chưa phân phối lũy kế đến cuối kỳ trước	421a		9,548,168,911	(12,970,005,068)
- LNST chưa phân phối kỳ này	421b		25,639,176,321	24,253,173,979
12. Nguồn vốn đầu tư XDCB	422		-	-
II. Nguồn kinh phí và quỹ khác	430		-	-
1. Nguồn kinh phí	431		-	-
2. Nguồn kinh phí đã hình thành TSCĐ	432		-	-
Tổng cộng nguồn vốn (430=300+400)			312,858,227,203	207,545,221,820

Ghi chú: Báo cáo tài chính chưa được kiểm toán

Người lập



Trương Thị Phượng Linh

Kế Toán Trưởng



Dư Trường Linh

Tân An, ngày 20 tháng 10 năm 2021

Tổng Giám Đốc



Phan Ngọc Sơn

**BÁO CÁO KẾT QUẢ HOẠT ĐỘNG KINH DOANH GIỮA NIÊN ĐỘ
QUÝ III NĂM 2021**

ĐVT: đồng

Chỉ tiêu	MS	TM	Quý III		Luỹ kế đầu năm đến cuối quý này	
			Năm nay	Năm trước	Năm nay	Năm trước
1	2	3	4	5	6	7
1. Doanh thu bán hàng và cung cấp dịch vụ	01	VI.1	115,843,134,015	107,937,619,014	240,344,095,496	278,990,024,628
2. Các khoản giảm trừ doanh thu	02	VI.2	-	-	-	2,790,411,750
3. Doanh thu thuần về bán hàng và cung cấp dịch vụ (10=01-02)	10	VI.3	115,843,134,015	107,937,619,014	240,344,095,496	276,199,612,878
4. Giá vốn hàng bán	11	VI.4	92,202,129,064	97,401,368,306	190,894,873,450	251,320,549,293
5. Lợi nhuận gộp về bán hàng và cung cấp dịch vụ (20=10-11)	20		23,641,004,951	10,536,250,708	49,449,222,046	24,879,063,585
6. Doanh thu hoạt động tài chính	21	VI.5	1,461,281,255	1,069,743,421	2,818,095,171	2,361,282,112
7. Chi phí tài chính	22	VI.6	1,424,594,567	957,114,615	3,629,478,481	3,261,797,951
- Trong đó: Chi phí lãi vay	23		1,108,859,510	909,671,149	2,896,584,174	2,612,408,482
8. Chi phí bán hàng	25	VI.7	4,677,933,070	3,227,196,269	10,573,613,708	7,772,196,695
9. Chi phí quản lý doanh nghiệp	26	VI.8	3,742,127,078	3,082,265,072	11,267,214,335	7,850,774,685
10. Lợi nhuận thuần từ hoạt động kinh doanh [30=20+(21-22)-(24+25)]	30		15,257,631,491	4,339,418,173	26,797,010,693	8,355,576,366
11. Thu nhập khác	31		516	(69)	139,000,393	72,746,013
12. Chi phí khác	32		494,586,551	6,511,615	668,019,541	64,271,485
13. Lợi nhuận khác (40=31-32)	40		(494,586,035)	(6,511,684)	(529,019,148)	8,474,528
14. Tổng lợi nhuận kế toán trước thuế (50=30+40)	50		14,763,045,456	4,332,906,489	26,267,991,545	8,364,050,894
15. Chi phí thuế TNDN hiện hành	51	VI.9	628,815,224	-	628,815,224	-
16. Chi phí thuế TNDN hoãn lại	52		-	-	-	-
17. Lợi nhuận sau thuế thu nhập doanh nghiệp (60=50-51-52)	60		14,134,230,232	4,332,906,489	25,639,176,321	8,364,050,894
18. Lãi cơ bản trên cổ phiếu (*)	70		960	294	1,741	568
19. Lãi suy giảm trên cổ phiếu (*)	71					

Ghi chú: Báo cáo tài chính chưa được kiểm toán

Người lập



Trương Thị Phượng Linh

Kế Toán Trưởng



Dư Trường Linh

4

Tân An, ngày 20 tháng 10 năm 2021

Tổng Giám Đốc




Phan Ngọc Sơn



BÁO CÁO LƯU CHUYỂN TIỀN TỆ GIỮA NIÊN ĐỘ
(Theo phương pháp gián tiếp)
QUÝ III NĂM 2021

ĐVT: đồng

Chỉ tiêu	Mã số	Thuyết minh	Lũy kế đầu năm đến cuối quý này	
			Năm nay	Năm trước
1	2	3	4	5
I. Lưu chuyển tiền từ hoạt động kinh doanh				
- Tổng lợi nhuận kế toán trước thuế	01		26,267,991,545	8,364,050,894
Điều chỉnh cho các khoản:				
- Khấu hao và hao mòn	02		7,306,082,595	7,146,285,234
- (Hoàn nhập dự phòng) dự phòng	03		298,455,165	120,000,000
- Lỗ(lãi) CLTG hối đoái do đánh giá lại tiền ngoại tệ	04		333,090,046	(203,715,731)
- Lãi từ hoạt động đầu tư	05		(884,923,833)	(510,935,435)
- Chi phí lãi vay	06		2,896,584,174	2,612,408,482
Lợi nhuận từ hoạt động kinh doanh trước thay đổi vốn lưu động	08		36,217,279,692	17,528,093,444
- Tăng, giảm các khoản phải thu	09		(14,763,200,749)	34,242,590,163
- Tăng, giảm hàng tồn kho	10		(95,692,089,436)	(12,836,920,426)
- Tăng, giảm các khoản phải trả	11		517,028,563	(20,309,835,541)
- Tăng, giảm chi phí trả trước	12		(1,747,591,815)	(426,760,647)
- Tiền lãi vay đã trả	14		(2,918,405,331)	(2,689,938,212)
- Tiền chi khác cho hoạt động kinh doanh	17		-	(6,000,000)
Lưu chuyển tiền thuần sử dụng vào hoạt động kinh doanh	20		(78,386,979,076)	15,501,228,781
II. Lưu chuyển tiền thuần từ hoạt động đầu tư				
- Tiền chi mua sắm, xây dựng TSCĐ	21		(13,593,513,454)	(10,442,592,469)
- Tiền thu do thanh lý TSCĐ	22		-	18,249,000
- Tiền chi đầu tư góp vốn bào đơn vị khác	25		(60,000,000)	-
- Tiền thu lãi và lợi nhuận được chia	27		1,267,095,613	796,622,147
Lưu chuyển tiền thuần từ hoạt động đầu tư	30		(12,386,417,841)	(9,627,721,322)
III. Lưu chuyển tiền từ hoạt động tài chính				
- Tiền thu từ đi vay	33		259,893,793,920	228,852,278,911
- Tiền chi trả nợ gốc vay	34		(176,565,563,793)	(236,844,195,013)
Lưu chuyển tiền thuần từ hoạt động tài chính	40		83,328,230,127	(7,991,916,102)
Lưu chuyển tiền thuần trong năm	50		(7,445,166,790)	(2,118,408,643)
Tiền và tương đương tiền đầu năm	60		11,904,455,933	4,465,528,888
Ảnh hưởng của thay đổi tỷ giá hối đoái quy đổi ngoại tệ	61		(582,872)	(49,051)
Tiền và tương đương tiền cuối kỳ	70		4,458,706,271	2,347,071,194


Ghi chú: Báo cáo tài chính chưa được kiểm toán

Người lập



Trương Thị Phượng Linh

Kế Toán Trưởng



Dư Trường Linh

Tân An, ngày 20 tháng 10 năm 2021

Tổng Giám Đốc



Phan Ngọc Sơn

THUYẾT MINH BÁO CÁO TÀI CHÍNH Tại ngày 30 tháng 09 năm 2021

I. ĐẶC ĐIỂM HOẠT ĐỘNG CỦA DOANH NGHIỆP

1. Hình thức sở hữu vốn : Công ty cổ phần

2. Lĩnh vực kinh doanh : Sản xuất, dịch vụ

3. Ngành nghề kinh doanh:

- Chế biến, bảo quản thủy sản và các sản phẩm từ thủy sản. Chi tiết: Sản xuất, chế biến, kinh doanh, xuất nhập khẩu và dịch vụ trong ngành hàng nông sản, thủy sản.

- Đầu tư gia công, sản xuất, chế biến, kinh doanh, xuất nhập khẩu và dịch vụ đại lý, môi giới trong ngành hàng: nông sản, thủy sản, lương thực, thực phẩm, phân bón, hàng thủ công mỹ nghệ, gỗ, máy móc thiết bị, nguyên phụ liệu phục vụ sản xuất, xe ô tô và xe có động cơ khác.

Dịch vụ cho thuê kho bãi, cầu cảng, cao ốc văn phòng, Đầu tư tài chính, đại lý chứng khoán.

II. KỶ KẾ TOÁN, ĐƠN VỊ TIỀN TỆ SỬ DỤNG TRONG KẾ TOÁN

Kỳ kế toán của Công ty bắt đầu từ ngày 01/01/2021 và kết thúc vào ngày 31/12/2021

Đơn vị tiền tệ sử dụng trong kế toán là đồng Việt Nam (VNĐ)

III. CHUẨN MỰC VÀ CHẾ ĐỘ KẾ TOÁN ÁP DỤNG

1. Chế độ kế toán áp dụng:

Công Ty đã áp dụng chế độ kế toán doanh nghiệp theo Thông tư số 200/2014/TT-BTC ban hành ngày 22/12/2014 thay thế Quyết định số 15/2006/QĐ-BTC ngày 20/03/2006 của Bộ Tài Chính và Thông tư 244/2009/TT-BTC ngày 31/12/2009 của Bộ Tài Chính.

2. Tuyên bố về việc tuân thủ Chuẩn mực kế toán và Chế độ kế toán

Công Ty đã áp dụng Chuẩn mực kế toán Việt Nam và các văn bản hướng dẫn Chuẩn mực do Nhà nước đã ban hành. Các báo cáo tài chính được lập và trình bày theo đúng mọi quy định của từng chuẩn mực, thông tư hướng dẫn thực hiện chuẩn mực và Chế độ kế toán doanh nghiệp hiện hành đang áp dụng.

3. Hình thức sổ kế toán áp dụng:

Công ty đã áp dụng hình thức kế toán nhật ký chung

IV. CÁC CHÍNH SÁCH KẾ TOÁN ÁP DỤNG

1. Nguyên tắc ghi nhận các khoản tiền và các khoản tương đương tiền:

Tiền và các khoản tương đương tiền bao gồm tiền mặt, tiền gửi ngân hàng, tiền đang chuyển và các khoản đầu tư ngắn hạn có thời hạn thu hồi hoặc đáo hạn không quá 3 tháng kể từ ngày mua, dễ dàng chuyển đổi thành một lượng tiền xác định cũng như không có nhiều rủi ro trong việc chuyển đổi thành tiền.

2. Nguyên tắc kế toán các khoản đầu tư:

Các khoản đầu tư tài chính được ghi nhận theo giá gốc. Tiền lãi, cổ tức, lợi nhuận của các kỳ trước khi khoản đầu tư được mua được hạch toán giảm giá trị của chính khoản đầu tư đó. Tiền lãi, cổ tức và lợi nhuận của các kỳ sau khi khoản đầu tư được mua được ghi nhận doanh thu.

Kế toán sẽ lập dự phòng giảm giá vào cuối niên độ kế toán nếu giá thị trường hoặc giá trị thu hồi của khoản đầu tư thấp hơn giá gốc.

3. Nguyên tắc kế toán nợ phải thu:

Các khoản phải thu được ghi nhận theo hóa đơn, chứng từ. Căn cứ vào kì hạn còn lại của các khoản nợ phải thu tại cuối niên độ kế toán để phân loại là dài hạn hoặc ngắn hạn.

Dự phòng phải thu khó đòi được lập cho từng khoản nợ phải thu khó đòi căn cứ vào tuổi nợ quá hạn của các khoản nợ hoặc dự kiến mức tổn thất có thể xảy ra.

4. Nguyên tắc ghi nhận hàng tồn kho:

Hàng tồn kho được tính theo giá gốc. Giá gốc hàng tồn kho bao gồm chi phí mua, chi phí chế biến và các chi phí liên quan trực tiếp khác phát sinh hàng tồn kho ở địa điểm và trạng thái hiện tại.

Giá trị hàng tồn kho được xác định theo phương pháp bình quân gia quyền.

Hàng tồn kho được hạch toán theo phương pháp kê khai thường xuyên.

Dự phòng giảm giá hàng tồn kho được ghi nhận khi giá gốc lớn hơn giá trị thuần có thể thực hiện được. Giá trị thuần có thể thực hiện được là giá bán ước tính của hàng tồn kho trừ chi phí ước tính để hoàn thành sản phẩm và chi phí ước tính cần thiết cho việc tiêu thụ chúng.

5. Nguyên tắc ghi nhận và khấu hao tài sản cố định (TSCĐ):

Tài sản cố định hữu hình, tài sản cố định vô hình được thể hiện theo nguyên giá trừ hao mòn lũy kế. Nguyên giá tài sản cố định bao gồm toàn bộ các chi phí mà Công ty phải bỏ ra để có được tài sản cố định tính đến thời điểm đưa tài sản đó vào trạng thái sẵn sàng sử dụng.

Khi tài sản cố định được bán hay thanh lý, nguyên giá và khấu hao lũy kế được xóa sổ và bất kỳ khoản lãi lỗ nào phát sinh do việc thanh lý đều được tính vào thu nhập hay chi phí trong năm.

Khấu hao được trích theo phương pháp đường thẳng. Thời gian khấu hao được ước tính như sau:

Nhà cửa vật kiến trúc	05-25 năm
Máy móc, thiết bị	03-10 năm
Phương tiện vận tải	04-15 năm
Thiết bị văn phòng	03-10 năm
Quyền sử dụng đất	07-13 năm
Tài sản cố định khác	08 năm

6. Nguyên tắc ghi nhận bất động sản đầu tư (BĐSDT):

Bất động sản đầu tư được ghi nhận theo nguyên giá. Nguyên giá của BĐSĐT là toàn bộ các chi phí (tiền hoặc tương đương tiền) mà Công Ty bỏ ra hoặc giá trị hợp lý của các khoản khác đưa ra trao đổi để có được BĐSĐT tính đến thời điểm mua hoặc xây dựng hoàn thành BĐSĐT đó.

Căn cứ vào các bất động sản chủ sở hữu sử dụng cùng loại để ước tính thời gian trích khấu hao và xác định phương pháp khấu hao cho BĐSĐT.

7. Nguyên tắc kế toán chi phí trả trước:

Việc tính và phân bổ chi phí trả trước vào chi phí sản xuất kinh doanh từng kỳ hạch toán được căn cứ vào tính chất, mức độ từng loại chi phí để chọn phương pháp và tiêu thức phân bổ hợp lý. Chi phí trả trước được phân bổ dần vào sản xuất kinh doanh theo phương pháp đường thẳng. Và được phân bổ không quá 3 năm.

8. Nguyên tắc ghi nhận vốn chủ sở hữu:

Vốn đầu tư của chủ sở hữu được ghi nhận theo số vốn thực góp của chủ sở hữu.

Thặng dư vốn cổ phần được ghi nhận theo số chênh lệch giữa giá phát hành và mệnh giá cổ phiếu khi phát hành lần đầu, phát hành bổ sung hoặc chênh lệch giữa giá tái phát hành và giá trị sổ sách của cổ phiếu quỹ. Chi phí trực tiếp liên quan đến việc phát hành bổ sung cổ phiếu và tái phát hành cổ phiếu quỹ được ghi giảm thặng dư vốn cổ phần.

Lợi nhuận sau thuế chưa phân phối là số lợi nhuận từ các hoạt động của doanh nghiệp sau khi trừ (-) các khoản điều chỉnh do áp dụng hồi tố thay đổi chính sách kế toán và điều chỉnh hồi tố sai sót trọng yếu các năm trước.

9. Nguyên tắc và phương pháp ghi nhận doanh thu:

Doanh thu bán hàng

Doanh thu bán hàng được ghi nhận khi đồng thời thoả mãn các điều kiện sau:

- Phần lớn rủi ro và lợi ích gắn liền với quyền sở hữu sản phẩm hoặc hàng hoá đã được chuyển giao cho người mua;

Công ty không còn nắm giữ quyền quản lý hàng hoá như người sở hữu hàng hoá hoặc quyền kiểm soát hàng hoá;

- Doanh thu được xác định tương đối chắc chắn;

- Công ty đã thu được hoặc sẽ thu được lợi ích kinh tế từ giao dịch bán hàng.

Doanh thu cung cấp dịch vụ

Doanh thu cung cấp dịch vụ được ghi nhận khi không còn những yếu tố không chắc chắn đáng kể liên quan đến việc thanh toán tiền hoặc chi phí kèm theo. Trường hợp dịch vụ được thực hiện trong nhiều kỳ kế toán thì doanh thu được ghi nhận căn cứ vào tỷ lệ dịch vụ hoàn thành tại ngày kết thúc kỳ kế toán.

Doanh thu hoạt động tài chính

Doanh thu phát sinh từ tiền lãi, tiền bản quyền, cổ tức, lợi nhuận được chia và các khoản doanh thu hoạt động tài chính khác được ghi nhận khi thoả mãn đồng thời hai điều kiện sau:

- Có khả năng thu được lợi ích kinh tế từ giao dịch đó;

- Doanh thu được xác định tương đối chắc chắn.

10. Nguyên tắc và phương pháp ghi nhận chi phí tài chính:

Các khoản chi phí được ghi nhận vào chi phí tài chính gồm:

- Chi phí hoặc các khoản lỗ liên quan đến các hoạt động đầu tư tài chính;

- Chi phí cho vay hoặc đi vay vốn;

- Chi phí góp vốn liên doanh, liên kết, lỗ chuyển nhượng chứng khoán ngắn hạn;

- Chi phí giao dịch bán chứng khoán;

- Dự phòng giảm giá chứng khoán kinh doanh, dự phòng tổn thất đầu tư vào đơn vị khác;

- Các khoản lỗ do thay đổi tỷ giá hối đoái của các nghiệp vụ phát sinh liên quan đến ngoại tệ.

Các khoản trên được ghi nhận theo tổng số phát sinh trong kỳ, không bù trừ với doanh thu hoạt động tài chính.

V. THÔNG TIN BỔ SUNG CHO CÁC KHOẢN MỤC TRÌNH BÀY TRONG BẢNG CÂN ĐỐI KẾ TOÁN

1. TIỀN VÀ CÁC KHOẢN TƯƠNG ĐƯƠNG TIỀN

	30/09/2021	31/12/2020
	VNĐ	VNĐ
- Tiền mặt	172,500,760	174,778,673
- Tiền gửi ngân hàng	4,286,205,511	6,729,677,260
- Các khoản tương đương tiền (*)	-	5,000,000,000
Cộng	4,458,706,271	11,904,455,933

2. CÁC KHOẢN ĐẦU TƯ TÀI CHÍNH NGẮN HẠN

	30/09/2021	31/12/2020
	VNĐ	VNĐ
- Chứng khoán kinh doanh	1,050,192,168	1,050,172,168
Cổ phiếu Nitagrex	1,050,000,000	1,050,000,000
Cổ phiếu Cty Điện Cơ		
Cổ phiếu khác	192,168	172,168
- Dự phòng giảm giá chứng khoán kinh doanh	(1,050,000,000)	(1,041,070,696)
- Đầu tư nắm giữ đến ngày đáo hạn (*)	13,000,000,000	13,000,000,000
Cộng	13,000,192,168	13,009,101,472

(*) Chứng chi tiền gửi 6 tháng tại ngân hàng

3. PHẢI THU KHÁCH HÀNG NGẮN HẠN

	30/09/2021	31/12/2020
	VNĐ	VNĐ
- Phải thu từ bên khác	26,968,043,007	20,878,846,178
- Phải thu từ bên có liên quan	484,194,055	2,486,741,052
Cộng	27,452,237,062	23,365,587,230

4. TRẢ TRƯỚC CHO NGƯỜI BÁN NGẮN HẠN

	30/09/2021	31/12/2020
	VNĐ	VNĐ
- Trả trước cho người bán	22,987,478,646	8,692,203,868
- Trả trước cho bên liên quan	-	60,403,200
Cộng	22,987,478,646	8,752,607,068

5. CÁC KHOẢN PHẢI THU NGẮN HẠN KHÁC

	30/09/2021	31/12/2020
	VNĐ	VNĐ
- Phải thu về lãi tiền gửi có kỳ hạn	-	191,095,890
- Thuế GTGT được hoàn	-	901,728,462
- Tạm ứng cho nhân viên	50,776,748	58,924,406
- Ký cược, ký quỹ bên khác	163,000,000	163,000,000
- Ký cược, ký quỹ bên liên quan	30,000,000	30,000,000
- Phải thu khác	145,183,089	146,425,291
Cộng	388,959,837	1,491,174,049

6. TÀI SẢN THIỂU CHỜ XỬ LÝ

	30/09/2021	31/12/2020
	VNĐ	VNĐ
- Tiền	134,880,264	134,880,264
- Hàng tồn kho	328,120,173	328,120,173
Cộng	463,000,437	463,000,437

7. DỰ PHÒNG PHẢI THU NGẮN HẠN KHÓ ĐÒI

- Dự phòng khoản phải thu ngắn hạn của khách hàng khó đòi
- Dự phòng khoản trả trước ngắn hạn cho người bán khó đòi
- Dự phòng phải thu các khoản khác

Cộng

30/09/2021	31/12/2020
VNĐ	VNĐ
491,984,717	491,984,717
4,744,546,661	4,744,546,661
471,500,437	471,500,437
5,708,031,815	5,708,031,815

8. HÀNG TỒN KHO

- Hàng mua đang trên đường
- Nguyên liệu, vật liệu
- Công cụ dụng cụ
- Chi phí sản xuất kinh doanh dở dang
- Thành phẩm
- Hàng hoá
- Hàng gửi bán
- Dự phòng giảm giá tồn kho

Cộng

30/09/2021	31/12/2020
VNĐ	VNĐ
-	4,960,729,620
102,457,758,241	23,514,401,865
6,178,899,340	4,166,829,673
16,035,545,822	1,175,416,784
41,778,830,820	37,020,761,055
2,099,246,236	2,458,234,367
510,055,842	71,873,501
(145,000,000)	(100,000,000)
168,915,336,301	73,268,246,865

9. TÀI SẢN DỜ DANG DÀI HẠN

- Chi phí xây dựng cơ bản dở dang
- Mua sắm TSCĐ
- Xây dựng cơ bản dở dang

Cộng

30/09/2021	31/12/2020
VNĐ	VNĐ
899,766,000	6,563,513,636
28,316,404	306,999,636
928,082,404	6,870,513,272

10. TĂNG GIẢM TÀI SẢN CÓ ĐỊNH HỮU HÌNH

Chỉ tiêu	Nhà cửa vật kiến trúc	Máy móc thiết bị	Phương tiện vận tải	Thiết bị quản lý	TSCĐ khác	Tổng cộng
I. Nguyên giá TSCĐ hữu hình						
1 Số dư đầu kỳ	51,802,826,813	42,332,991,695	10,555,638,445	455,409,368	-	105,146,866,321
2 Số tăng trong kỳ	498,000,000	10,372,922,440	575,000,000	-	-	11,445,922,440
- Mua sắm mới	498,000,000	10,372,922,440	575,000,000			11,445,922,440
- Xây dựng mới						-
- Tăng khác						-
3 Số giảm trong kỳ	-	-	-	-	-	-
- Thanh lý nhượng bán						-
- Chuyển sang bất động sản đầu tư						-
4 Số dư cuối kỳ	52,300,826,813	52,705,914,135	11,130,638,445	455,409,368	-	116,592,788,761
II. Giá trị hao mòn lũy kế						
1 Số dư đầu kỳ	17,339,580,306	21,360,217,480	4,974,189,943	455,409,368	-	44,129,397,097
2 Số tăng trong kỳ	1,867,274,612	4,779,562,167	623,952,594	-	-	7,270,789,373
- Khấu hao trong kỳ	1,867,274,612	4,779,562,167	623,952,594			7,270,789,373
- Tăng khác						-
3 Số giảm trong kỳ	-	-	-	-	-	-
- Thanh lý nhượng bán						-
- Chuyển sang bất động sản đầu tư						-
4 Số dư cuối kỳ	19,206,854,918	26,139,779,647	5,598,142,537	455,409,368	-	51,400,186,470
III. Giá trị còn lại của TSCĐ hữu hình						
1 Tại ngày đầu kỳ	34,463,246,507	20,972,774,215	5,581,448,502	-	-	61,017,469,224
2 Tại ngày cuối kỳ	33,093,971,895	26,566,134,488	5,532,495,908	-	-	65,192,602,291

11. TĂNG GIẢM TÀI SẢN CÓ ĐỊNH VÔ HÌNH

Chỉ tiêu	Quyền sử dụng đất	Bản quyền chế tác	TSCĐ vô hình khác	Tổng cộng
I. NGUYÊN GIÁ TSCĐ VÔ HÌNH				
1 Số dư đầu kỳ	-	-	310,629,500	310,629,500
2 Số tăng trong kỳ	-	-	-	-
3 Số giảm trong kỳ	-	-	-	-
4 Số dư cuối kỳ	-	-	310,629,500	310,629,500
II Giá trị hao mòn lũy kế				
1 Số dư đầu kỳ	-	-	276,471,415	276,471,415
2 Số tăng trong kỳ	-	-	22,924,900	22,924,900
- Khấu hao trong kỳ	-	-	22,924,900	22,924,900
3 Số giảm trong kỳ	-	-	-	-
4 Số dư cuối kỳ	-	-	299,396,315	299,396,315
III Giá trị còn lại của TSCĐ vô hình				
1 Tại ngày đầu kỳ	-	-	34,158,085	34,158,085
2 Tại ngày cuối kỳ	-	-	11,233,185	11,233,185

12. TĂNG GIẢM BẤT ĐỘNG SẢN ĐẦU TƯ

Chỉ tiêu	Quyền SD đất	Nhà cửa vật KT	Khác	Tổng cộng
I. NGUYÊN GIÁ BĐSĐT				
1 Số dư đầu kỳ	-	314,704,875	353,440,561	668,145,436
2 Số tăng trong kỳ	-	-	-	-
3 Số giảm trong kỳ	-	-	-	-
4 Số dư cuối kỳ	-	314,704,875	353,440,561	668,145,436
II Giá trị hao mòn lũy kế				
1 Số dư đầu kỳ	-	273,536,154	353,440,561	626,976,715
2 Số tăng trong kỳ	-	12,368,322	-	12,368,322
- Khấu hao trong kỳ	-	12,368,322	-	12,368,322
3 Số giảm trong kỳ	-	-	-	-
4 Số dư cuối kỳ	-	285,904,476	353,440,561	639,345,037
III Giá trị còn lại của BĐS đầu tư				
1 Tại ngày đầu kỳ	-	41,168,721	-	41,168,721
2 Tại ngày cuối kỳ	-	28,800,399	-	28,800,399

13. PHẢI TRẢ NGƯỜI BÁN NGẮN HẠN

	30/09/2021	31/12/2020
	VNĐ	VNĐ
- Phải trả cho các bên khác	2,444,047,826	8,386,010,889
- Phải trả cho các bên liên quan	86,144,960	330,396,106
Cộng	2,530,192,786	8,716,406,995

14. CHI PHÍ TRẢ TRƯỚC

	30/09/2021	31/12/2020
	VNĐ	VNĐ
- Chi phí trả trước ngắn hạn	471,270,101	464,141,792
+ <i>Phí thẩm định, hiệu chuẩn</i>	111,438,042	311,027,551
+ <i>Phí bảo hiểm</i>	237,474,665	72,141,660
+ <i>Khác</i>	122,357,394	80,972,581
- Chi phí trả trước dài hạn	13,218,307,735	11,477,844,229
+ <i>Phí thuê đất</i>	8,728,824,797	8,912,469,239
+ <i>Sửa chữa, cải tạo</i>	4,073,872,000	1,678,206,052
+ <i>Công cụ dụng cụ</i>	415,610,938	887,168,938
Cộng	13,689,577,836	11,941,986,021

15. VAY NGẮN HẠN

	30/09/2021	31/12/2020
	VNĐ	VNĐ
- Vietinbank HCM	75,213,459,200	23,830,025,006
- UOB CN HCM	14,701,531,933	2,345,122,313
- CTBC CN HCM	22,592,566,587	2,672,000,000
Cộng	112,507,557,720	28,847,147,319

16. THUẾ VÀ CÁC KHOẢN PHẢI NỘP NHÀ NƯỚC

	30/09/2021	31/12/2020
	VNĐ	VNĐ
- Tiền thuế NK phải nộp	-	201,938,631
- Tiền thuế TNDN phải nộp	628,815,224	-
- Tiền thuế đất phải nộp NN	237,933,900	-
- Tiền thuế khác	12,505,727	-
Cộng	879,254,851	201,938,631

17. CHI PHÍ PHẢI TRẢ	30/09/2021	31/12/2020
	VNĐ	VNĐ
- Lãi vay ngân hàng	-	21,821,157
- Chi phí hoa hồng môi giới	515,388,535	116,103,549
- Chi phí khác	264,300,000	320,260,000
Cộng	779,688,535	458,184,706

18. CÁC KHOẢN PHẢI TRẢ KHÁC	30/09/2021	31/12/2020
	VNĐ	VNĐ
a. Phải trả ngắn hạn khác		
- Trả hộ cho khách hàng	105,042,424	-
- Kinh phí công đoàn	69,242,112	57,385,410
- Bảo hiểm xã hội, y tế, thất nghiệp	251,642,957	-
- Các khoản phải trả phải nộp khác	419,555,405	631,304,399
Cộng	845,482,898	688,689,809
b. Phải trả dài hạn khác		
- Dự phòng phải trả dài hạn (*)	2,791,537,295	2,547,011,434
	2,791,537,295	2,547,011,434

(*) Đây là khoản dự phòng trợ cấp thôi việc cho CBCNV Công Ty

19. VỐN CHỦ SỞ HỮU

A. Bảng đối chiếu biến động của Vốn chủ sở hữu

ĐVT: Đồng

Chỉ tiêu	Vốn đầu tư chủ sở hữu	Thặng dư vốn cổ phần	Lợi nhuận chưa phân phối	Quỹ đầu tư phát triển	Tổng cộng
Số dư đầu năm trước	147,280,190,000	24,894,688,720	(45,685,437,873)	- 7,820,744,085	134,310,184,932
- Lợi nhuận trong năm trước			24,253,173,979		24,253,173,979
- Hoàn nhập quỹ đầu tư phát triển và thặng dư vốn cổ phần		(24,894,688,720)	32,715,432,805	(7,820,744,085)	-
Số dư cuối năm trước, Số dư đầu năm nay	147,280,190,000	-	11,283,168,911	- -	158,563,358,911
- Lãi (lỗ) quý I năm 2021			5,535,716,438		5,535,716,438
- Lãi (lỗ) quý II năm 2021			5,969,229,651		5,969,229,651
- Lãi (lỗ) quý III năm 2021			14,134,230,232		14,134,230,232
- Lãi (lỗ) quý IV năm 2021			-		-
- Chi lương vượt KH lợi nhuận 2020 (*)			(1,735,000,000)		(1,735,000,000)
Số dư cuối kỳ	147,280,190,000	-	35,187,345,232	- -	182,467,535,232

(*): Chi lương thưởng vượt kế hoạch lợi nhuận năm 2020 cho HĐQT và Ban điều hành theo Nghị quyết 01/NQ.ĐHĐCĐ.LAF ngày 20/04/2021

B. Chi tiết vốn đầu tư của chủ sở hữu

	Tại ngày 30/09/2021		Tại ngày 31/12/2020	
	VNĐ	%	VNĐ	%
- Công Ty Cổ Phần Tập Đoàn PAN	118,588,410,000	80.52	118,588,410,000	80.52
- Vốn góp của các đối tượng khác	28,691,780,000	19.48	28,691,780,000	19.48
Cộng	147,280,190,000	100	147,280,190,000	100

C. Các giao dịch về vốn với các chủ sở hữu và phân phối cổ tức, chia lợi nhuận

	30/09/2021	31/12/2020
	VNĐ	VNĐ
- Vốn góp của chủ sở hữu		
+ Vốn góp đầu năm	147,280,190,000	147,280,190,000
+ Vốn góp cuối năm	147,280,190,000	147,280,190,000
- Cổ tức, lợi nhuận đã chia		

D. Cổ phiếu	30/09/2021	31/12/2020
- Số lượng cổ phiếu đăng ký phát hành	14,728,019	14,728,019
- Số lượng cổ phiếu đã bán ra công chúng	14,728,019	14,728,019
+Cổ phiếu phổ thông	14,728,019	14,728,019
+Cổ phiếu ưu đãi		
- Số lượng cổ phiếu được mua lại		
Cổ phiếu phổ thông		
Cổ phiếu ưu đãi		
-Số lượng cổ phiếu đang lưu hành	14,728,019	14,728,019
Cổ phiếu phổ thông	14,728,019	14,728,019
Cổ phiếu ưu đãi		
Mệnh giá cổ phiếu đang lưu hành: 10.000 đồng		
E. Các quỹ của công ty	30/09/2021	31/12/2020
	VNĐ	VNĐ
- Quỹ đầu tư phát triển	-	-
- Quỹ khác thuộc vốn chủ sở hữu	-	-

VI. THÔNG TIN BỔ SUNG CHO CÁC KHOẢN MỤC TRÌNH BÀY TRONG BÁO CÁO KẾT QUẢ HOẠT ĐỘNG KINH DOANH

1. TỔNG DOANH THU BÁN HÀNG VÀ CUNG CẤP DỊCH VỤ

	Quý III năm 2021 VNĐ	Quý II năm 2021 VNĐ
- Doanh thu bán hàng	115,843,134,015	67,498,185,187
- Doanh thu dịch vụ		
Cộng	115,843,134,015	67,498,185,187

2. CÁC KHOẢN GIẢM TRỪ DOANH THU

	Quý III năm 2021 VNĐ	Quý II năm 2021 VNĐ
- Hàng bán bị trả lại		
Cộng	-	-

3. DOANH THU THUẬN VỀ BÁN HÀNG VÀ CUNG CẤP DỊCH VỤ

	Quý III năm 2021 VNĐ	Quý II năm 2021 VNĐ
- Doanh thu thuần sản phẩm, hàng hoá	115,843,134,015	67,498,185,187
- Doanh thu thuần dịch vụ	-	-
Cộng	115,843,134,015	67,498,185,187

4. GIÁ VỐN HÀNG BÁN

	Quý III năm 2021 VNĐ	Quý II năm 2021 VNĐ
- Giá vốn của hàng hoá, thành phẩm đã bán	92,202,129,064	53,885,257,167
- Giá vốn của dịch vụ cung cấp	-	-
- Các khoản chi phí vượt mức bình thường	-	-
- Dự phòng giảm giá hàng tồn kho	-	145,000,000
Cộng	92,202,129,064	54,030,257,167

5. DOANH THU HOẠT ĐỘNG TÀI CHÍNH

	Quý III năm 2021 VNĐ	Quý II năm 2021 VNĐ
- Lãi tiền gửi, tiền cho vay	94,993,132	362,152,775
- Cổ tức, lợi nhuận được chia	20,000	-
- Lãi chênh lệch tỷ giá đã thực hiện	1,366,268,123	116,846,519
Cộng	1,461,281,255	478,999,294

6. CHI PHÍ TÀI CHÍNH

	Quý III năm 2021 VNĐ	Quý II năm 2021 VNĐ
- Lãi tiền vay	1,108,859,510	1,427,458,572
- Lỗ chênh lệch tỷ giá đã thực hiện	306,805,753	25,054,701
- Lỗ chênh lệch tỷ giá chưa thực hiện	-	333,090,046
- Dự phòng giảm giá các khoản đầu tư	8,929,304	-
- Chi phí bán cổ phiếu, trái phiếu, kỳ phiếu,...	-	-
Cộng	1,424,594,567	1,785,603,319

7. CHI PHÍ BÁN HÀNG

	Quý III năm 2021 VNĐ	Quý II năm 2021 VNĐ
- Chi phí cho nhân viên	507,153,144	485,184,982
- Chi phí vật liệu, bao bì, công cụ	668,306,565	102,550,213
- Chi phí khấu hao	106,347,465	107,762,658
- Chi phí dịch vụ mua ngoài	2,545,492,124	1,606,676,464
- Chi phí khác	850,633,772	449,111,520
Cộng	4,677,933,070	2,751,285,837

8. CHI PHÍ QUẢN LÝ

	Quý III năm 2021 VNĐ	Quý II năm 2021 VNĐ
- Chi phí cho nhân viên	1,736,090,877	1,796,101,595
- Chi phí dụng cụ đồ dùng	260,882,060	240,552,099
- Chi phí khấu hao	112,755,764	119,555,764
- Chi phí dịch vụ mua ngoài	618,831,384	486,437,225
- Chi phí bằng tiền khác	1,013,566,993	771,736,405
Cộng	3,742,127,078	3,414,383,088

9. CHI PHÍ THUẾ THU NHẬP DOANH NGHIỆP HIỆN HÀNH

	Quý III năm 2021 VNĐ	Quý II năm 2021 VNĐ
- Chi phí thuế TNDN	628,815,224	-
Cộng	628,815,224	-

10. CHI PHÍ SẢN XUẤT THEO YẾU TỐ

	Quý III năm 2021 VNĐ	Quý II năm 2021 VNĐ
- Chi phí nguyên liệu, vật liệu	88,041,518,587	78,646,846,825
- Chi phí nhân công	10,104,287,309	7,063,483,487
- Chi phí khấu hao tài sản cố định	2,530,276,990	2,537,271,840
- Chi phí dịch vụ mua ngoài	4,347,758,220	2,938,045,926
- Chi phí khác bằng tiền	7,023,553,393	5,708,347,521
Cộng	112,047,394,499	96,893,995,599

VII. NHỮNG THÔNG TIN KHÁC

1. Thông tin so sánh

Báo cáo tài chính kỳ này được lập và trình bày theo các quy định tại thông tư số 200/2014/TT-BTC ban hành ngày 22/12/2014 về chế độ kế toán doanh nghiệp áp dụng cho năm tài chính 2015 trở đi.

2. Thông tin các bên liên quan

2.1 Các bên liên quan

- Thành viên HĐQT, Ban TGD, CB Quản lý
- CTY Cổ Phần Tập Đoàn PAN
- CTY Cổ Phần Thực Phẩm PAN
- CTY Cổ Phần Chế Biến Thực Phẩm PAN
- CTY Cổ Phần PP Hàng TD PAN
- CTY CP Bibica
- CTY TNHH Quản Lý Quỹ SSI
- CTY TNHH Tư Vấn NDH
- CTY Cổ Phần Chứng Khoán Sài Gòn
- CTY Cổ Phần Thực Phẩm Sao Ta
- CTY Cổ Phần XNK Thủy Sản Bến Tre
- CTY Cổ Phần Thủy Sản 584 Nha Trang
- CTY TNHH Thương Mại Coco Food

Mối liên quan

- Thành viên quản lý chủ chốt
- Công ty mẹ
- Công ty cùng Tập đoàn
- Công ty cùng Tập đoàn
- Công ty cùng Tập đoàn
- Công ty cùng Tập đoàn
- Công ty cùng Tập đoàn
- Công ty cùng Tập đoàn
- Công ty cùng Tập đoàn
- Công ty cùng Tập đoàn
- Công ty cùng Tập đoàn
- Công ty cùng Tập đoàn

2.2 Giao dịch với các bên liên quan

a. Giá trị giao dịch với các bên liên quan phát sinh

	Quý III năm 2021 VNĐ	Quý II năm 2021 VNĐ
- Thành viên HĐQT, Ban TGD, CB Quản lý		
+ Thù lao HĐQT và BKS	129,000,000	129,000,000
+ Thưởng vượt lợi nhuận năm 2020 cho HĐQT & BKS (*)		410,000,000
+ Lương Ban Tổng Giám Đốc	462,863,009	474,251,501
+ Thưởng vượt lợi nhuận năm 2020 cho Ban TGD (*)	-	315,000,000
Cộng	591,863,009	1,328,251,501

(*): Chi lương thưởng vượt kế hoạch lợi nhuận năm 2020 cho HĐQT, BKS và Ban điều hành theo Nghị quyết 01/NQ.ĐHĐCĐ.LAF ngày 20/04/2021

	Quý III năm 2021 VNĐ	Quý II năm 2021 VNĐ
- Công ty có liên quan		
- CTY Cổ Phần CK Sài Gòn		
- Tiền gửi	2,000,000,000	8,500,000,000
- Lãi tiền gửi	24,102,653	81,702,298
- Bán hàng hóa	1,295,455	-
- CTY Cổ Phần Bibica - Nhà Máy BH		
- Bán hàng hóa DV	258,000,000	-
- CTY CP PP Hàng TD Pan		
- Bán hàng hóa DV	278,887,500	199,800,000
- CTY CP Tập Đoàn Pan		
- Mua hàng hóa DV	47,500,000	-
- CTY Cổ Phần Thực Phẩm PAN		
- Mua hàng hóa DV	30,000,000	30,000,000
- CTY CP XNK Thủy Sản Bến Tre		
- Mua hàng hóa DV	28,900,000	10,146,000
- Cty TNHH Thương Mại Coco Food		
- Bán hàng hóa DV	-	56,341,230
- CTY CP Cà Phê Golden Beans		
- Bán hàng hóa DV	7,344,000	-
- Mua hàng hóa DV	350,107,200	192,132,000
- CTY TNHH Tư Vấn NDH		
- Mua hàng hóa DV	161,650,470	-
	3,187,787,278	9,070,121,528

b. Số dư công nợ phải thu phải trả các bên liên quan

	30/09/2021 VNĐ
Số dư phải trả Thành viên nội bộ	281,046,644
- Thành viên HĐQT và Ban kiểm soát	129,000,000
- Lương Ban Tổng Giám Đốc	152,046,644
Số dư phải thu Công ty liên quan	514,194,055
- Cty TNHH Quản Lý Quỹ SSI	
- CTY Cổ Phần Bibica - Nhà Máy BH	129,000,000
- CTY CP PP Hàng TD Pan	306,776,250
- CTY CP Cà Phê Golden Beans	8,078,400
- Cty TNHH Thương Mại Coco Food	40,339,405
- CTY Cổ Phần Thực Phẩm PAN	30,000,000

Số dư phải trả Công ty liên quan	86,144,960
- CTY CỔ PHẦN Thực Phẩm PAN	11,000,000
- CTY CP Cà Phê Golden Beans	75,144,960

3. Những thông tin khác

Số liệu đầu năm được lấy theo Báo cáo kiểm toán báo cáo tài chính kết thúc vào ngày 31 tháng 12 năm 2020, được kiểm toán bởi Công Ty TNHH Ernst & Young Việt Nam
Số liệu đã được phân loại lại để so sánh với số liệu của năm hiện hành.

4. Giải trình kết quả kinh doanh quý III năm 2021

* So với quý II năm 2021


So với quý trước, Doanh thu bán hàng quý 3 tăng, doanh thu hoạt động tài chính cũng tăng. Bên cạnh đó chi phí hoạt động ổn định, chi phí tài chính giảm. Vì vậy lợi nhuận quý này tăng 147 % so với quý trước.

* So với quý III năm 2020

So với quý 3 năm 2020, Kết quả kinh doanh quý 3 năm nay tăng mạnh nguyên nhân chủ yếu do doanh thu thuần tăng đồng thời giá vốn hàng bán giảm. Dẫn đến lợi nhuận từ hoạt động sản xuất tăng mạnh so với cùng kỳ năm trước.


Tân An, ngày 20 tháng 10 năm 2021

Người lập



Trương Thị Phượng Linh

Kế Toán Trưởng



Dư Trường Linh

Tổng Giám Đốc



Phan Ngọc Sơn