

Hải Phòng, ngày 01 tháng 10 năm 2020

GIẤY ỦY QUYỀN

(Số: **33**.../TASA-UQ)

- Căn cứ Điều lệ và Quy chế quản trị Công ty cổ phần Vận tải đa phương thức Duyên Hải;

- Căn cứ vào quyền hạn của Chủ tịch Hội đồng quản trị quy định tại Điều lệ Công ty cổ phần Vận tải đa phương thức Duyên Hải;

- Căn cứ yêu cầu sản xuất kinh doanh của Công ty,

Người ủy quyền: Ông Đào Việt Anh

Chức vụ: Chủ tịch Hội đồng quản trị, là người đại diện theo pháp luật của Công ty cổ phần Vận tải đa phương thức Duyên Hải.

CMND số: 012348941 do Công an thành phố Hà Nội cấp ngày 20/02/2014.

Người được ủy quyền: Ông Phan Thanh Bình

Chức vụ: Tổng Giám đốc Công ty cổ phần Vận tải đa phương thức Duyên Hải.

CMND số: 030800017 do Công an thành phố Hải Phòng cấp ngày 12/11/2008.

Nội dung ủy quyền:

1. Trong phạm vi quyền hạn của mình, Ông Đào Việt Anh ủy quyền cho Ông Phan Thanh Bình ký các loại Báo cáo tài chính và các văn bản giải trình liên quan đến các loại Báo cáo tài chính của Công ty cổ phần Vận tải đa phương thức Duyên Hải.
2. Người được ủy quyền chịu trách nhiệm trước Người ủy quyền, Công ty và trước pháp luật về công việc được ủy quyền.
3. Thời hạn ủy quyền: Việc ủy quyền này có hiệu lực 12 tháng kể từ ngày ký giấy ủy quyền.

NGƯỜI ĐƯỢC ỦY QUYỀN

TỔNG GIÁM ĐỐC
Phan Thanh Bình

NGƯỜI ỦY QUYỀN



CHỦ TỊCH HỘI ĐỒNG QUẢN TRỊ
Đào Việt Anh

Số: 39 /CV-TASA DH - 2020

Hải Phòng, ngày 19 tháng 10 năm 2020

(V/v: Giải trình chênh lệch KQHĐKD
Hợp nhất Quý III/2020)

Kính gửi: ỦY BAN CHỨNG KHOÁN NHÀ NƯỚC

SỞ GIAO DỊCH CHỨNG KHOÁN TP HỒ CHÍ MINH

1. Tên tổ chức niêm yết: Công ty Cổ phần vận tải Đa phương thức Duyên Hải.
2. Mã chứng khoán: TCO
3. Địa chỉ trụ sở chính: Số 189 Đường đi Đình Vũ, Đông Hải 2, Hải An, Hải Phòng.
4. Điện thoại: 02253.978.895 FAX: 02253.978.895

(Đơn vị tính: Đồng)

Báo cáo kết quả hoạt động sản xuất kinh doanh hợp nhất	Quý III/2020	Quý III /2019	Chênh lệch	
			+/-	%
Doanh thu bán hàng và cung cấp dịch vụ	44,781,122,560	41,616,252,649	3,164,869,911	7.60%
Giá vốn hàng bán	36,183,015,797	32,049,607,419	4,133,408,378	12.90%
Lợi nhuận gộp về bán hàng và cung cấp dịch vụ	8,598,106,763	9,566,645,230	(968,538,467)	-10.12%
Doanh thu hoạt động tài chính	518,390,520	777,155,125	(258,764,605)	-33.30%
Chi phí tài chính	13,796,508	14,947,516	(1,151,008)	7.70%
- Trong đó: Chi phí lãi vay	12,520,857	12,228,434	292,423	2.39%
Chi phí bán hàng	40,636,363	-	40,636,363	
Chi phí quản lý doanh nghiệp	4,881,223,291	4,694,636,564	186,586,727	3.97%
Lợi nhuận gộp về bán hàng và cung cấp dịch vụ	4,180,841,121	5,634,216,275	(1,412,738,791)	-25.07%
Thu nhập khác	1,029,122,619	84,864,109	944,258,510	1112.67%
Chi phí khác	164,457	-	164,457	
Lợi nhuận khác	1,028,958,162	84,864,109	944,094,053	1112.48%
Tổng lợi nhuận kế toán trước thuế	5,209,799,283	5,719,080,384	(509,281,101)	-8.90%
Thuế TNDN hiện hành	99,005,710	1,202,230,977	(1,103,225,267)	-91.76%
Lợi nhuận sau thuế thu nhập doanh nghiệp	5,119,304,009	4,516,562,089	602,741,920	13.35%

Lợi nhuận sau thuế TNDN Quý III/2020 tăng 13.35% so với cùng kỳ năm trước chủ yếu do các nguyên nhân sau:

+ Lợi nhuận khác Quý III/2020 tăng 1112.48% so với Quý III/2019: trong Quý III/2020 Công ty TNHH vận tải Đường bộ Duyên Hải (Công ty con) xuất bán lô phương tiện vận tải, thu nhập khác tăng 1112.67% so với cùng kỳ năm ngoái.

+ Thuế TNDN hiện hành giảm 91.76% so với cùng kỳ năm ngoái: Để hỗ trợ các Doanh nghiệp chịu ảnh hưởng của dịch bệnh Covid-19 diễn ra trong thời gian vừa qua, Chính phủ đã ban hành Nghị định 114/2020/NĐ-CP ban hành ngày 25/09/2020 quy định chi tiết thi hành Nghị quyết số 116/2020/QH14 của Quốc hội về việc giảm 30% thuế TNDN năm 2020. Do đó, trong quý III/2020, các Công ty đã điều chỉnh giảm số thuế TNDN phải nộp của các quý trước.

Chúng tôi xin cam kết bản giải trình trên đây là đúng sự thật và hoàn toàn chịu trách nhiệm trước pháp luật về nội dung giải trình.

Nơi nhận:

-Như trên

-Lưu.

TỔNG GIÁM ĐỐC



TỔNG GIÁM ĐỐC

Phan Thanh Bình



BÁO CÁO TÀI CHÍNH HỢP NHẤT
QUÝ III NĂM 2020

MỤC LỤC

STT	Nội dung	Trang
-	<i>Bảng cân đối kế toán hợp nhất tại ngày 30/09/2020</i>	1-2
-	<i>Báo cáo kết quả hoạt động kinh doanh hợp nhất Quý III năm 2020</i>	3
-	<i>Báo cáo lưu chuyển tiền tệ hợp nhất từ ngày 01/01/2020 đến 30/09/2020</i>	4
-	<i>Bản thuyết minh báo cáo tài chính hợp nhất Quý III năm 2020</i>	5-30

BẢNG CÂN ĐỐI KẾ TOÁN HỢP NHẤT

Tại ngày 30 tháng 09 năm 2020

Đơn vị tính: đồng

Tài sản	Mã số	Thuyết minh	Số cuối kỳ	Số đầu năm
(1)	(2)	(3)	(4)	(5)
A. Tài sản ngắn hạn	100		138,121,261,989	110,929,631,176
I. Tiền và các khoản tương đương tiền	110		59,737,977,316	21,404,756,530
1. Tiền	111	V.1	19,737,977,316	15,404,756,530
2. Các khoản tương đương tiền	112		40,000,000,000	6,000,000,000
II. Đầu tư tài chính ngắn hạn	120		-	45,000,000,000
1. Đầu tư nắm giữ đến ngày đáo hạn	123		-	45,000,000,000
III. Các khoản phải thu ngắn hạn	130		62,129,704,202	38,098,186,942
1. Phải thu ngắn hạn của khách hàng	131	V.2	27,631,950,308	24,340,547,325
2. Trả trước cho người bán ngắn hạn	132		17,568,219,270	3,239,343,370
3. Phải thu ngắn hạn khác	136	V.3.a	17,810,638,649	10,518,296,247
4. Dự phòng phải thu ngắn hạn khó đòi (*)	137		(881,104,025)	
IV. Hàng tồn kho	140		13,888,808,964	4,420,794,434
1. Hàng tồn kho	141	V.4	13,888,808,964	4,420,794,434
V. Tài sản ngắn hạn khác	150		2,364,771,507	2,005,893,270
1. Chi phí trả trước ngắn hạn	151	V.8a	1,019,859,551	308,054,405
2. Thuế GTGT còn được khấu trừ	152		1,103,682,440	1,327,572,642
3. Thuế và các khoản khác phải thu Nhà nước	153	V.10b	241,229,516	370,266,223
B. Tài sản dài hạn	200		93,281,702,671	102,931,609,680
I. Các khoản phải thu dài hạn	210		2,744,167,318	3,145,239,293
1. Phải thu về cho vay dài hạn	215		2,472,000,000	2,472,000,000
2. Phải thu dài hạn khác	216		2,305,943,318	2,295,943,318
3. Dự phòng phải thu dài hạn khó đòi	219		(2,033,776,000)	(1,622,704,025)
II. Tài sản cố định	220		84,002,846,018	92,282,086,617
1. Tài sản cố định hữu hình	221	V.5	78,013,281,230	85,970,678,930
- Nguyên giá	222		198,041,730,483	201,429,478,212
- Giá trị hao mòn lũy kế (*)	223		(120,028,449,253)	(115,458,799,282)
2. Tài sản cố định thuê tài chính	224		-	-
3. Tài sản cố định vô hình	227	V.6	5,989,564,788	6,311,407,687
- Nguyên giá	228		12,418,804,956	12,418,804,956
- Giá trị hao mòn lũy kế (*)	229		(6,429,240,168)	(6,107,397,269)
III. Bất động sản đầu tư	230	V.7	697,627,562	785,200,660
- Nguyên giá	231		2,429,441,525	2,429,441,525
- Giá trị hao mòn lũy kế (*)	232		(1,731,813,963)	(1,644,240,865)
IV. Tài sản dở dang dài hạn	240		-	-
V. Đầu tư tài chính dài hạn	250		-	-
VI. Tài sản dài hạn khác	260		5,837,061,773	6,719,083,110
1. Chi phí trả trước dài hạn	261	V.8.b	2,372,245,681	2,105,401,959
2. Tài sản thuế thu nhập hoãn lại	262	V.16a	249,892	
3. Lợi thế thương mại	269		3,464,566,200	4,613,681,151
Tổng cộng tài sản (270=100+200)	270		231,402,964,660	213,861,240,856

BẢNG CÂN ĐỐI KẾ TOÁN HỢP NHẤT

Tại ngày 30 tháng 09 năm 2020

(Tiếp theo)

Đơn vị tính: đồng

Nguồn vốn	Mã số	Thuyết minh	Số cuối kỳ	Số đầu năm
(1)	(2)	(3)	(4)	(5)
C. Nợ phải trả	300		27,093,460,919	18,378,534,066
I. Nợ ngắn hạn	310		23,241,342,388	14,854,174,948
1. Phải trả người bán ngắn hạn	311	V.9	11,869,146,607	8,803,618,255
2. Người mua trả tiền trước ngắn hạn	312		2,063,847,402	276,948,525
3. Thuế và các khoản phải nộp Nhà nước	313	V.10a	5,135,633,550	1,469,446,827
4. Phải trả người lao động	314		1,422,227,810	1,264,138,456
5. Chi phí phải trả ngắn hạn	315	V.11	629,506,788	827,652,600
6. Doanh thu chưa thực hiện ngắn hạn	318	V.13.a	22,636,363	15,090,911
7. Phải trả ngắn hạn khác	319	V.14.a	1,758,283,101	2,168,711,740
8. Quỹ khen thưởng phúc lợi	323		340,060,767	28,567,634
II. Nợ dài hạn	330		3,852,118,531	3,524,359,118
1. Phải trả dài hạn khác	337	V.14.b	3,580,990,000	3,225,490,000
2. Thuế thu nhập hoãn lại phải trả	335	V.16b	271,128,531	298,869,118
D Vốn chủ sở hữu	400	V.17	204,309,503,741	195,482,706,790
I. Vốn chủ sở hữu	410		204,309,503,741	195,482,706,790
1. Vốn góp của chủ sở hữu	411		187,110,000,000	187,110,000,000
- Cổ phiếu phổ thông có quyền biểu quyết	411a		167,280,760,000	167,280,760,000
2. Thặng dư vốn cổ phần	412		9,287,359,500	9,287,359,500
3. Cổ phiếu quỹ (*)	415		(22,095,490,500)	(22,095,490,500)
4. Quỹ đầu tư phát triển	416		6,737,901,652	6,585,394,258
5. Quỹ khác thuộc vốn chủ sở hữu	418		358,532,185	70,539,052
6. Lợi nhuận sau thuế chưa phân phối	421		19,445,010,377	14,094,237,591
- LNST chưa phân phối lũy kế đến cuối kỳ trước	421a		6,323,080,608	6,243,459,808
- LNST chưa phân phối kỳ này	421b		13,121,929,769	7,850,777,783
7. Lợi ích của cổ đông không kiểm soát	429		3,466,190,527	430,666,889
II. Nguồn kinh phí và quỹ khác	430		-	-
Tổng cộng nguồn vốn (440=300+400)	440		231,402,964,660	213,861,240,856

Hải Phòng, ngày 19 tháng 10 năm 2020

Người lập

Kế toán trưởng

Tổng Giám đốc





Nguyễn Thu Thủy


Nguyễn Thu Thủy


Phan Thanh Bình

BÁO CÁO KẾT QUẢ HOẠT ĐỘNG KINH DOANH HỢP NHẤT
QUÝ III NĂM 2020

CHỈ TIÊU	Mã số	Thuyết minh	Quý III		Lũy kế từ đầu năm đến cuối quý	
			Năm nay	Năm trước	Năm nay	Năm trước
(1)	(2)	(3)	(4)	(5)	(6)	(7)
1 Doanh thu bán hàng và cung cấp dịch vụ	01	VI.1	44,781,122,560	41,616,252,649	123,755,968,999	119,079,001,399
2 Các khoản giảm trừ doanh thu	02	VI.2			-	-
3 Doanh thu thuần về bán hàng và cung cấp dịch vụ	10		44,781,122,560	41,616,252,649	123,755,968,999	119,079,001,399
4 Giá vốn hàng bán	11	VI.3	36,183,015,797	32,049,607,419	98,262,724,633	92,481,323,558
5 Lợi nhuận gộp về bán hàng và cung cấp dịch vụ	20		8,598,106,763	9,566,645,230	25,493,244,366	26,597,677,841
6 Doanh thu hoạt động tài chính	21	VI.4	518,390,520	777,155,125	2,426,150,926	2,199,221,482
7 Chi phí tài chính	22	VI.5	13,796,508	14,947,516	35,366,690	45,373,890
- Trong đó: Chi phí lãi vay	23		12,520,857	12,228,434	27,904,087	42,381,533
8 Chi phí bán hàng	24		40,636,363	-	40,636,363	-
9 Chi phí quản lý doanh nghiệp	25	VI.8	4,881,223,291	4,694,636,564	13,679,684,651	13,272,500,845
10 Lợi nhuận thuần từ hoạt động kinh doanh	30		4,180,841,121	5,634,216,275	14,163,707,588	15,479,024,588
11 Thu nhập khác	31	VI.6	1,029,122,619	84,864,109	1,296,361,915	389,637,703
12 Chi phí khác	32	VI.7	164,457		164,457	14,025,175
13 Lợi nhuận khác	40		1,028,958,162	84,864,109	1,296,197,458	375,612,528
14 Tổng lợi nhuận kế toán trước thuế	50		5,209,799,283	5,719,080,384	15,459,905,046	15,854,637,116
15 Chi phí thuế TNDN hiện hành	51	VI.10	99,005,710	1,202,230,977	2,302,235,867	3,409,692,319
16 Chi phí thuế TNDN hoãn lại	52	VI.11	(8,510,436)	287,318	(26,079,204)	(36,638,402)
17 Lợi nhuận sau thuế TNDN	60		5,119,304,009	4,516,562,089	13,183,748,383	12,481,583,199
- Lợi nhuận sau thuế của Công ty mẹ	61		5,073,872,792	4,504,667,525	13,121,929,769	12,452,162,481
- Lợi nhuận sau thuế của cổ đông không kiểm soát	62		45,431,217	11,894,564	61,818,614	29,420,718
18 Lãi cơ bản trên cổ phiếu	70	VI.11	303	269	784	744

Hải phòng, ngày 19 tháng 10 năm 2020

Người lập

Nguyễn Thu Thủy

Kế toán trưởng

Nguyễn Thu Thủy

Tổng Giám đốc

Phan Thanh Bình


BÁO CÁO LƯU CHUYỂN TIỀN TỆ HỢP NHẤT

(Theo phương pháp gián tiếp)

Cho kỳ kế toán từ ngày 01/01/2020 đến ngày 30/09/2020

Đơn vị tính: VND

Chỉ tiêu	Mã số	Từ ngày 01/01/2020 đến 30/09/2020	Từ ngày 01/01/2019 đến 30/09/2019(*)
1	2	3	4
I. Lưu chuyển tiền từ hoạt động kinh doanh			
1. Lợi nhuận trước thuế	01	15,459,905,046	15,854,637,116
2. Điều chỉnh cho các khoản			
- Khấu hao TSCĐ	02	4,979,065,968	7,632,688,278
- Các khoản dự phòng	03	1,292,176,000	1,251,904,025
- Lãi, lỗ các khoản chênh lệch tỷ giá hối đoái do đánh giá lại	04	369,500	2,952,552
- Lãi, lỗ hoạt động đầu tư	05	4,099,290,354	(2,044,837,676)
- Chi phí lãi vay	06	27,904,087	42,381,533
3. Lợi nhuận từ hoạt động kinh doanh trước thay đổi vốn lưu động	08	25,858,710,955	22,739,725,828
- Tăng, giảm các khoản phải thu	09	(24,922,621,285)	(4,163,148,237)
- Tăng, giảm hàng tồn kho	10	(9,468,014,530)	34,357,626
- Tăng, giảm các khoản phải trả(Không kê lãi vay phải trả, thuê thu nhập doanh nghiệp phải nộp)	11	7,730,512,595	(389,700,910)
- Tăng, giảm chi phí trả trước	12	(978,648,868)	(429,731,573)
- Tiền lãi vay đã trả	14	(27,904,087)	(42,381,533)
- Thuế thu nhập doanh nghiệp đã nộp	15	(1,663,724,842)	(2,430,339,082)
- Tiền chi khác từ hoạt động kinh doanh	17	(245,344,000)	(415,755,338)
Lưu chuyển tiền thuần từ hoạt động kinh doanh	20	(3,717,034,062)	14,903,026,781
II. Lưu chuyển tiền từ hoạt động đầu tư			
1. Tiền chi để mua sắm, xây dựng TSCĐ và các TS dài hạn khác	21	(343,409,818)	(7,883,964,346)
2. Tiền thu từ thanh lý, nhượng bán TSCĐ và các TS dài hạn khác	22	1,421,363,636	570,909,091
3. Tiền chi cho vay, mua các công cụ nợ của đơn vị khác	23	-	(45,000,000,000)
4. Tiền thu hồi cho vay, bán lại các công cụ nợ của đơn vị khác	24	44,000,000,000	-
5. Tiền thu lãi cho vay, cổ tức và lợi nhuận được chia	27	3,642,120,695	1,798,119,753
Lưu chuyển tiền thuần từ hoạt động đầu tư	30	48,720,074,513	(50,514,935,502)
III. Lưu chuyển tiền từ hoạt động tài chính			
1. Tiền chi trả vốn góp cho các CSH, mua lại CP của DN đã PH	32	-	(6,413,155,710)
2. Tiền vay ngắn hạn, dài hạn nhận được	33	16,842,894,000	20,482,630,000
3. Tiền trả nợ gốc vay	34	(16,842,894,000)	(20,482,630,000)
4. Cổ tức, lợi nhuận đã trả cho chủ sở hữu	36	(6,669,450,165)	(13,335,652,914)
Lưu chuyển tiền thuần từ hoạt động tài chính	40	(6,669,450,165)	(19,748,808,624)
Lưu chuyển tiền thuần trong kỳ	50	38,333,590,286	(55,360,717,345)
Tiền và tương đương tiền đầu kỳ	60	21,404,756,530	76,876,290,511
Ảnh hưởng của thay đổi tỷ giá hối đoái quy đổi ngoại tệ	61	(369,500)	(2,952,552)
Tiền và tương đương tiền cuối kỳ	70	59,737,977,316	21,512,620,614

(*): Lưu chuyển tiền tệ hợp nhất từ ngày 01/01/2019 đến 30/09/2019 được trình bày lại theo phương pháp gián tiếp.

Người lập

Nguyễn Thu Thủy

Kế toán trưởng

Nguyễn Thu Thủy

Hải Phòng, ngày 19 tháng 10 năm 2020

Tổng Giám đốc



Phan Thanh Bình

BẢN THUYẾT MINH BÁO CÁO TÀI CHÍNH HỢP NHẤT **QUÝ III NĂM 2020**

I. THÔNG TIN DOANH NGHIỆP.

1. Hình thức sở hữu vốn:

Công ty Cổ phần vận tải Đa phương thức Duyên Hải (sau đây gọi tắt là “Công ty”) là Công ty Cổ phần được thành lập theo Luật Doanh nghiệp Việt Nam, hoạt động theo Giấy chứng nhận đăng ký doanh nghiệp Công ty Cổ Phần số 0200793081 do Sở Kế hoạch và Đầu tư thành phố Hải Phòng cấp đăng ký lần đầu ngày 14 tháng 03 năm 2008, đăng ký thay đổi lần thứ 14, ngày 14 tháng 05 năm 2018. Theo đó;

Trụ sở chính của Công ty: Số 189 đường đi Đình Vũ, Phường Đông Hải 2, Quận Hải An, Thành phố Hải Phòng, Việt Nam

Vốn điều lệ của Công ty : **187.110.000.000 đồng**

Mệnh giá cổ phần : **10.000 đồng**

2. Lĩnh vực kinh doanh: Thương mại, dịch vụ.

3. Ngành nghề sản xuất kinh doanh:

- Vận tải hàng hóa bằng đường bộ. Chi tiết: Vận tải hàng hóa bằng ô tô, xe container.
- Kho bãi và lưu giữ hàng hóa;
- Sửa chữa máy móc thiết bị. Chi tiết : Dịch vụ sửa chữa bảo dưỡng máy móc, thiết bị (không bao gồm tàu biển, máy bay, hoặc các phương tiện và thiết bị vận tải khác);
- Hoạt động dịch vụ hỗ trợ khác liên quan đến vận tải. Chi tiết : Dịch vụ thông quan; Vận tải đa phương thức (không bao gồm kinh doanh vận chuyển hàng không và kinh doanh hàng không chung; Dịch vụ Logistics; Dịch vụ đại lý tàu biển;
- Bán phụ tùng và các bộ phận phụ trợ của xe ô tô có động cơ khác;
- Bán buôn đồ dùng khác cho gia đình. Chi tiết : bán buôn nước hoa, hàng mỹ phẩm và chế phẩm vệ sinh;
- Kinh doanh bất động sản, quyền sử dụng đất thuộc chủ sở hữu, chủ sử dụng hoặc đi thuê (bao gồm cho thuê văn phòng, nhà xưởng);
- Sản xuất thân xe có động cơ, rơ móc và bán rơ mooc;
- Vận tải hàng hóa ven biển và viễn dương;
- Vận tải hàng hóa đường sắt;
- Bán lẻ thuốc, dụng cụ y tế, mỹ phẩm và vật phẩm vệ sinh trong các cửa hàng chuyên doanh. Chi tiết : Bán lẻ nước hoa, mỹ phẩm và vật phẩm vệ sinh trong các cửa hàng chuyên doanh;
- Cho thuê máy móc, thiết bị và đồ dùng hữu hình khác. Chi tiết : Cho thuê máy móc, thiết bị xếp dỡ hàng hóa; Cho thuê Container;
- Cho thuê xe có động cơ;

4. Chu kỳ sản xuất kinh doanh thông thường : 03 tháng

5. Danh sách các Công ty con, Chi nhánh và tỷ lệ sở hữu

• **Công ty TNHH Vận tải Duyên Hải**

Công ty TNHH Vận tải Duyên Hải được thành lập theo Giấy chứng nhận đăng ký doanh nghiệp số 0200183294 do Sở Kế hoạch và Đầu tư thành phố Hải Phòng cấp đăng ký lần đầu ngày 18 tháng 6 năm 1997, đăng ký thay đổi lần thứ 9, ngày 13 tháng 10 năm 2016. Theo đó:

Vốn điều lệ : 20.700.000.000 đồng

Trụ sở đăng ký tại : Km 104+ 200 đường Nguyễn Bình Khiêm, Phường Đông Hải 2, Quận Hải An, Thành phố Hải Phòng, Việt nam.

Hoạt động kinh doanh chính là kho bãi và lưu giữ hàng hóa, Vận tải hàng hóa bằng đường bộ Cho thuê kho bãi, văn phòng, hoạt động dịch vụ hỗ trợ khác liên quan đến vận tải.

Công ty nắm giữ 99,68% vốn điều lệ của Công ty con này đến thời điểm 30/09/2020. Quyền biểu quyết của Công ty Mẹ: 99.68% tại Công ty con.

• **Công ty TNHH Vận tải Duyên Hải Phú Thọ**

Công ty TNHH Vận tải Duyên Hải Phú Thọ được thành lập theo Giấy chứng nhận đăng ký doanh nghiệp số 2600336943 do Sở Kế hoạch và Đầu tư tỉnh Phú Thọ cấp đăng ký lần đầu ngày 29 tháng 9 năm 2005, đăng ký thay đổi lần thứ 8, ngày 05 tháng 05 năm 2017. Theo đó:

Vốn điều lệ : 6.500.000.000 đồng

Trụ sở đăng ký tại : Lô số 2, Khu công nghiệp Thụy Vân, xã Thụy Vân, thành phố Việt Trì, tỉnh Phú Thọ Việt nam.

Hoạt động kinh doanh chính là Vận tải hàng hóa bằng đường bộ, hoạt động dịch vụ hỗ trợ khác liên quan đến vận tải, cho thuê kho bãi, văn phòng, lưu giữ hàng hóa.

Công ty nắm giữ 100,00% vốn điều lệ của Công ty con này đến thời điểm 30/09/2020. Quyền biểu quyết của Công ty Mẹ: 100.00% tại Công ty con.

• **Công ty TNHH Vận tải Đường bộ Duyên Hải**

Công ty TNHH Vận tải Đường bộ Duyên Hải được thành lập theo Giấy chứng nhận đăng ký doanh nghiệp số 0200663942 do Sở Kế hoạch và Đầu tư thành phố Hải Phòng cấp đăng ký lần đầu ngày 21 tháng 03 năm 2006, đăng ký thay đổi lần thứ 10, ngày 27 tháng 04 năm 2017. Theo đó:

Vốn điều lệ : 10.800.000.000 đồng

Trụ sở đăng ký tại : Số 189, đường đi Đình Vũ, Phường Đông Hải 2, Quận Hải An, Thành phố Hải Phòng, Việt Nam

Hoạt động kinh doanh chính là vận tải hàng hóa bằng đường bộ, sửa chữa bảo dưỡng máy móc phương tiện vận tải, Cho thuê xe có động cơ.

Công ty nắm giữ 99,35% vốn điều lệ của Công ty con này đến thời điểm 30/09/2020. Quyền biểu quyết của Công ty Mẹ: 99.35% tại Công ty con.

• **Công ty TNHH Sản xuất và thương mại Duyên Hải**

Công ty TNHH Sản xuất và Thương mại Duyên Hải được thành lập theo Giấy chứng nhận đăng ký doanh nghiệp số 0200644957 do Sở Kế hoạch và Đầu tư thành phố Hải Phòng cấp đăng ký lần đầu ngày 01 tháng 08 năm 2005, đăng ký thay đổi lần 14 ngày 28 tháng 04 năm 2017. Theo đó:

Vốn điều lệ : 20.000.000.000 đồng

Trụ sở đăng ký tại : Số 189, đường đi Đình Vũ, Phường Đông Hải 2, Quận Hải An, Thành phố Hải Phòng, Việt Nam

Hoạt động kinh doanh chính là kho bãi và lưu giữ hàng hóa, Cho thuê kho bãi, văn phòng sửa chữa bảo dưỡng máy móc phương tiện vận tải, bán buôn xăng dầu và các sản phẩm liên quan.

Công ty nắm giữ 99% vốn điều lệ của Công ty con này đến thời điểm 30/09/2020. Quyền biểu quyết của Công ty Mẹ: 99.00% tại Công ty con.

• **Công ty TNHH MTV Vận tải Đa phương thức Duyên Hải Hà Nội**

Công ty TNHH MTV Vận tải Đa phương thức Duyên Hải Hà Nội (gọi tắt là “Công ty”) được thành lập và hoạt động theo Giấy chứng nhận đăng ký doanh nghiệp số 0102805652 do Sở Kế hoạch và Đầu tư thành phố Hà Nội cấp đăng ký lần đầu ngày 04 tháng 07 năm 2008, đăng ký thay đổi lần 8 ngày 25 tháng 09 năm 2017. Theo đó;

Vốn điều lệ : 2.520.000.000 đồng

Trụ sở đăng ký tại : P212, Nhà N3A, Lê Văn Lương, Trung hòa - Nhân chính, phường Nhân chính, quận Thanh Xuân, thành phố Hà Nội, Việt nam.

Hoạt động kinh doanh chủ yếu là vận tải hàng hoá bằng đường bộ, cho thuê xe có động cơ, kho bãi và lưu giữ hàng hóa.

Công ty nắm giữ 100% vốn điều lệ của Công ty con này đến thời điểm 30/09/2020. Quyền biểu quyết của Công ty Mẹ: 100% tại Công ty con.

• **Công ty TNHH Container Minh Thành**

Công ty TNHH Container Minh Thành (gọi tắt là “Công ty”) được thành lập và hoạt động theo Giấy chứng nhận đăng ký doanh nghiệp số 0200667880 do Sở kế hoạch và Đầu tư thành phố Hải Phòng cấp đăng ký lần đầu ngày 10 tháng 04 năm 2006, thay đổi lần thứ 8 ngày 14 tháng 9 năm 2017. Theo đó;

Vốn điều lệ : 45.000.000.000 đồng

Trụ sở đăng ký tại : Số 189 Đình Vũ, Phường Đông Hải 2, Quận Hải An, Thành phố Hải Phòng, Việt Nam

Hoạt động kinh doanh chủ yếu là kho bãi và lưu giữ hàng hóa, Cho thuê kho bãi, văn phòng, Cho thuê xe có động cơ.

Công ty nắm giữ 99,947% vốn điều lệ của Công ty con này đến thời điểm 30/09/2020. Quyền biểu quyết của Công ty Mẹ: 99,947% tại Công ty con.

• **Công ty TNHH Công nghệ Logistics Tasa Duyên Hải**

Công ty TNHH Công nghệ Logistics Tasa Duyên Hải (gọi tắt là “Công ty”) được thành lập và hoạt động theo Giấy chứng nhận đăng ký doanh nghiệp số 0202022905 do Sở kế hoạch và Đầu tư thành phố Hải Phòng cấp đăng ký lần đầu ngày 24 tháng 04 năm 2020. Theo đó;

Vốn điều lệ : 1.000.000.000 đồng

Trụ sở đăng ký tại : Số 189 đường đi Đình Vũ, Phường Đông Hải 2, Quận Hải An, Thành phố Hải Phòng, Việt Nam

Hoạt động kinh doanh chủ yếu là công nghệ và phần mềm.

Công ty nắm giữ 100,00% vốn điều lệ của Công ty con này đến thời điểm 30/09/2020. Quyền biểu quyết của Công ty Mẹ: 100,00% tại Công ty con.

• **Công ty TNHH Fujiaire Malaysia Việt Nam**

Công ty TNHH Fujiaire Malaysia Việt Nam (gọi tắt là “Công ty”) được thành lập và hoạt động theo Giấy chứng nhận đăng ký doanh nghiệp số 0108989195 do Sở kế hoạch và Đầu tư thành phố Hà Nội cấp đăng ký lần đầu ngày 15 tháng 11 năm 2019, thay đổi lần thứ 3 ngày 18 tháng 6 năm 2020. Theo đó;

Vốn điều lệ : 6.000.000.000 đồng

Trụ sở đăng ký tại : Số 59C ngõ 66, Phố Tân Mai, Phường Tân Mai, Quận Hoàng Mai, Thành phố Hà Nội, Việt Nam

Hoạt động kinh doanh chủ yếu là thương mại và dịch vụ.

Công ty nắm giữ 51,00% vốn điều lệ của Công ty con này đến thời điểm 30/09/2020. Quyền biểu quyết của Công ty Mẹ: 51,00% tại Công ty con.

• **Công ty CP vận tải Đa phương thức Duyên Hải - Chi nhánh tại Thành phố Hồ Chí Minh**

Công ty CP vận tải Đa phương thức Duyên Hải – Chi nhánh tại thành phố Hồ Chí Minh được thành lập và hoạt động theo Giấy chứng nhận đăng ký hoạt động Chi nhánh số 0200793081-001 do Sở kế hoạch và Đầu tư thành phố Hồ Chí Minh cấp đăng ký lần đầu ngày 06 tháng 03 năm 2018, thay đổi lần thứ 1 ngày 15 tháng 03 năm 2018.

Trụ sở đăng ký tại : Số 62 Bis Huỳnh Thúc Kháng, Phường Bến Nghé, Quận 1, thành phố Hồ Chí Minh, Việt Nam

II. KỶ KẾ TOÁN, ĐƠN VỊ TIỀN TỆ SỬ DỤNG TRONG KẾ TOÁN.

Kỳ kế toán của Công ty bắt đầu từ ngày 01/01 và kết thúc vào ngày 31/12

Đơn vị tiền tệ sử dụng trong ghi chép kế toán là đồng Việt Nam (Ký hiệu là đồng).

III. CHUẨN MỰC VÀ CHẾ ĐỘ KẾ TOÁN ÁP DỤNG.

Chế độ kế toán áp dụng:

Công ty áp dụng Chế độ kế toán doanh nghiệp ban hành theo thông tư số : 200/2014/TT-BTC ngày 22/12/2014 của Bộ Tài Chính, các thông tư về việc hướng dẫn, sửa đổi, bổ sung Chế độ kế toán doanh nghiệp và các quyết định ban hành chuẩn mực kế toán Việt Nam, các thông tư hướng dẫn, sửa đổi, bổ sung chuẩn mực kế toán Việt Nam do Bộ Tài chính ban hành có hiệu lực đến thời điểm kết thúc niên độ kế toán lập báo cáo tài chính năm.

Tuyên bố về việc tuân thủ Chuẩn mực kế toán và Chế độ kế toán

Công ty đã áp dụng các chuẩn mực kế toán Việt Nam và các văn bản hướng dẫn chuẩn mực do Nhà nước đã ban hành. Các báo cáo tài chính được lập và trình bày theo đúng mọi quy định của từng chuẩn mực, thông tư hướng dẫn thực hiện chuẩn mực và Chế độ kế toán hiện hành đang áp dụng.

Hình thức kế toán áp dụng

Công ty áp dụng hình thức kế toán: Nhật ký chung.

IV. CÁC CHÍNH SÁCH KẾ TOÁN ÁP DỤNG

Công ty áp dụng giả định hoạt động liên tục. Sau đây là các chính sách kế toán chủ yếu được Công ty áp dụng trong việc lập báo cáo tài chính.

1. Các loại tỷ giá hối đoái áp dụng trong kế toán

Nguyên tắc xác định tỷ giá giao dịch thực tế:

Tỷ giá giao dịch thực tế áp dụng khi đánh giá lại số dư bằng tiền mặt bằng ngoại tệ là tỷ giá mua ngoại tệ của ngân hàng thương mại nơi doanh nghiệp thường xuyên có giao dịch.

Tỷ giá áp dụng trong thanh toán là tỷ giá được quy định trong các hợp đồng dịch vụ và hợp đồng mua bán tại thời điểm xuất hóa đơn dịch vụ.

2. Nguyên tắc ghi nhận các khoản tiền và các khoản tương đương tiền:

Tiền và khoản tương đương tiền bao gồm tiền mặt tại quỹ, tiền gửi ngân hàng, các khoản đầu tư ngắn hạn có thời hạn gốc không quá 3 tháng, có tính thanh khoản cao, có khả năng chuyển đổi dễ dàng thành các lượng tiền xác định và không có nhiều rủi ro trong chuyển đổi thành tiền.

3. Nguyên tắc kế toán các khoản đầu tư tài chính

3.1. Nguyên tắc ghi nhận

Khoản đầu tư vào công ty con, công ty liên kết được kế toán theo phương pháp giá gốc. Lợi nhuận thuần được chia từ công ty con, công ty liên kết phát sinh sau ngày đầu ghi nhận vào báo cáo kết quả hoạt động kinh doanh. Các khoản được chia khác là khoản giảm trừ giá gốc đầu tư.

Khoản đầu tư vào công ty liên doanh được kế toán theo phương pháp giá gốc. Khoản vốn góp liên doanh không điều chỉnh thay đổi của phần sở hữu của công ty trong tài sản thuần của công ty liên doanh. Báo cáo kết

quả hoạt động kinh doanh của công ty phản ánh khoản thu nhập được chia từ lợi nhuận thuần lũy kế của công ty liên doanh phát sinh sau khi góp vốn liên doanh.

Hoạt động liên doanh theo hình thức hoạt động kinh doanh đồng kiểm soát và tài sản đồng kiểm soát được công ty áp dụng nguyên tắc kế toán chung như với các hoạt động kinh doanh thông thường khác. Trong đó:

- Công ty theo dõi riêng các khoản thu nhập, chi phí liên quan đến hoạt động liên doanh và thực hiện phân bổ cho các bên liên doanh theo hợp đồng liên doanh.

- Công ty theo dõi riêng tài sản góp vốn liên doanh, phần vốn góp vào tài sản đồng kiểm soát và các khoản công nợ chung, công nợ riêng phát sinh từ hoạt động liên doanh.

Các khoản đầu tư chứng khoán tại thời điểm báo cáo, nếu:

- Có thời hạn thu hồi hoặc đáo hạn không quá 03 tháng kể từ ngày mua khoản đầu tư đó được coi là “tương đương tiền”;

- Có thời hạn thu hồi vốn dưới 1 năm được phân loại là tài sản ngắn hạn;

- Có thời hạn thu hồi vốn trên 1 năm được phân loại là tài sản dài hạn.

3.2. Lập dự phòng các khoản đầu tư tài chính

Dự phòng giảm giá đầu tư ngắn hạn, dài hạn được áp dụng theo hướng dẫn tại thông tư số 228/2009/TT-BTC ngày 07/12/2009 và Thông tư số 89/2013/TT-BTC ngày 28/06/2013 của Bộ tài chính.

- Dự phòng các khoản đầu tư tài chính dài hạn:

Dự phòng đầu tư cho mỗi khoản đầu tư tài chính bằng số vốn đã đầu tư và tính theo công thức sau:

$$\text{Mức dự phòng tổn thất các khoản đầu tư} = \left(\text{Vốn góp thực tế của các bên tại tổ chức kinh tế} - \text{Vốn chủ sở hữu thực có} \right) \times \frac{\text{Vốn đầu tư của doanh nghiệp}}{\text{Tổng vốn góp thực tế của các bên tại tổ chức kinh tế}}$$

4. Nguyên tắc kế toán nợ phải thu:

Nguyên tắc ghi nhận: Các khoản phải thu khách hàng, khoản trả trước cho người bán, phải thu nội bộ, phải thu theo tiến độ kế hoạch hợp đồng xây dựng (nếu có), và các khoản phải thu khác tại thời điểm báo cáo, nếu:

- Có thời hạn thu hồi hoặc thanh toán dưới 1 năm được phân loại là Tài sản ngắn hạn.

- Có thời hạn thu hồi hoặc thanh toán trên 1 năm được phân loại là Tài sản dài hạn.

Lập dự phòng phải thu khó đòi: Dự phòng nợ phải thu khó đòi thể hiện phần giá trị dự kiến bị tổn thất của các khoản nợ phải thu có khả năng không được khách hàng thanh toán đối với các khoản phải thu tại thời điểm lập báo cáo tài chính.

Dự phòng phải thu khó đòi được lập cho từng khoản nợ phải thu khó đòi căn cứ vào tuổi nợ quá hạn của các khoản nợ hoặc dự kiến mức tổn thất có thể xảy ra cụ thể như sau:

Đối với nợ phải thu quá hạn thanh toán thực hiện theo đúng hướng dẫn tại Thông tư số 228/2009/TT-BTC ngày 07/12/2009 của Bộ Tài chính cụ thể như sau:

+ 30% giá trị đối với các khoản nợ phải thu quá hạn từ trên 6 tháng đến dưới 1 năm.

+ 50% giá trị đối với các khoản nợ phải thu quá hạn từ 1 năm đến dưới 2 năm.

+ 70% giá trị đối với khoản nợ phải thu quá hạn từ 2 năm đến dưới 3 năm.

+ 100% giá trị đối với khoản nợ phải thu từ 3 năm trở lên.

5. Nguyên tắc ghi nhận hàng tồn kho:

Nguyên tắc đánh giá hàng tồn kho: Hàng tồn kho được tính theo giá gốc. Trường hợp giá trị thuần có thể thực hiện được thấp hơn giá gốc thì tính theo giá trị thuần có thể thực hiện được. Giá gốc hàng tồn kho bao gồm chi phí mua, chi phí chế biến và các chi phí liên quan trực tiếp khác phát sinh để có được hàng tồn kho ở địa điểm và trạng thái hiện tại.

Giá gốc của hàng tồn kho mua ngoài bao gồm giá mua, các loại thuế không được hoàn lại, chi phí vận chuyển bốc xếp, bảo quản trong quá trình mua hàng và các chi phí khác có liên quan trực tiếp đến việc mua hàng tồn kho.

Phương pháp xác định giá trị hàng tồn kho cuối kỳ: Giá trị hàng tồn kho cuối kỳ được xác định theo phương pháp bình quân gia quyền.

Phương pháp hạch toán hàng tồn kho: Công ty áp dụng phương pháp kê khai thường xuyên để hạch toán hàng tồn kho.

6. Nguyên tắc ghi nhận và khấu hao tài sản cố định, TSCĐ thuê tài chính:

Nguyên tắc ghi nhận TSCĐ hữu hình: Tài sản cố định được ghi nhận theo giá gốc. Trong quá trình sử dụng tài sản cố định được ghi nhận theo nguyên giá, hao mòn lũy kế và giá trị còn lại.

Phương pháp khấu hao TSCĐ hữu hình: Khấu hao được trích theo phương pháp đường thẳng. Thời gian khấu hao phù hợp với Thông tư 45/2013/TT-BTC ngày 25 tháng 04 năm 2013. Thời gian khấu hao cụ thể như sau:

Loại tài sản	Thời gian khấu hao
Nhà cửa, vật kiến trúc	06 năm – 50 năm
Máy móc thiết bị	03 năm – 12 năm
Phương tiện vận tải	06 năm – 10 năm
Thiết bị quản lý	03 năm – 10 năm
Tài sản cố định khác	01 năm – 03 năm

Tài sản cố định thuê tài chính: là những tài sản cố định chưa thuộc quyền sở hữu của doanh nghiệp nhưng doanh nghiệp có nghĩa vụ và trách nhiệm pháp lý cả sử dụng như tài sản của doanh nghiệp. Trong quá trình sử dụng bên đi thuê phải trích khấu hao trong thời gian thuê theo hợp đồng tính vào chi phí sản xuất kinh doanh đảm bảo thu hồi đủ vốn.

7. Nguyên tắc kế toán thuế thu nhập doanh nghiệp hoãn lại

Thuế thu nhập hoãn lại được tính trên các khoản chênh lệch tạm thời tại ngày kết thúc kỳ kế toán giữa cơ sở tính thuế thu nhập của các tài sản và nợ phải trả và giá trị ghi sổ cho mục đích lập báo cáo tài chính.

Thuế thu nhập hoãn lại phải trả được ghi nhận cho tất cả các khoản chênh lệch tạm thời chịu thuế ngoại trừ thuế thu nhập hoãn lại phải trả phát sinh từ ghi nhận ban đầu của một tài sản hay nợ phải trả từ một giao dịch mà giao dịch này không có ảnh hưởng đến lợi nhuận kế toán hoặc lợi nhuận tính thuế thu nhập doanh nghiệp tại thời điểm phát sinh giao dịch.

Tất cả các chênh lệch tạm thời được khấu trừ phát sinh từ các khoản đầu tư vào Công ty con khi chắc chắn chênh lệch tạm thời sẽ được hoàn nhập trong tương lai có thể dự đoán được, và có lợi nhuận chịu thuế.

Thuế thu nhập hoãn lại được xác định theo thuế suất dự tính sẽ áp dụng cho năm tài sản được thu hồi hay nợ phải trả được thanh toán. Thuế thu nhập hoãn lại được ghi nhận vào Báo cáo kết quả hoạt động kinh doanh.

8. Nguyên tắc kế toán chi phí trả trước:

Chi phí trả trước là các loại chi phí thực tế đã phát sinh nhưng có liên quan đến kết quả hoạt động SXKD của nhiều kỳ kế toán và việc kết chuyển các khoản chi phí này vào chi phí SXKD của các kỳ kế toán sau.

Chi phí trả trước ngắn hạn: Là các loại chi phí phát sinh được ghi nhận trong năm tài chính hiện tại hoặc được phân bổ vào chi phí không quá 12 tháng thì được ghi nhận vào chi phí trả trước ngắn hạn.

Chi phí trả trước dài hạn: Là các loại chi phí thực tế đã phát sinh nhưng có liên quan đến kết quả hoạt động sản xuất kinh doanh của nhiều niên độ kế toán hoặc được phân bổ vào chi phí trên 12 tháng.

9. Nguyên tắc kế toán nợ phải trả:

Các khoản phải trả người bán, phải trả khác, khoản vay tại thời điểm báo cáo, nếu:

- Có thời hạn thanh toán không quá 12 tháng hoặc một chu kỳ SXKD thông thường kể từ thời điểm báo cáo thì được phân loại là phải trả ngắn hạn.

- Có thời hạn thanh toán trên 12 tháng hoặc nhiều chu kỳ SXKD kể từ thời điểm báo cáo thì được phân loại là phải trả dài hạn.

10. Nguyên tắc ghi nhận vay và nợ phải trả thuê tài chính

Các khoản vay và nợ thuê tài chính có thời hạn trả nợ hơn 12 tháng kể từ thời điểm lập báo cáo tài chính được trình bày là vay và nợ thuê tài chính dài hạn. Các khoản vay đến hạn trả trong vòng 12 tháng kể từ thời điểm lập báo cáo tài chính được trình bày là vay và nợ thuê tài chính ngắn hạn.

Các khoản chi phí liên quan trực tiếp đến khoản vay được hạch toán vào chi phí tài chính. Trường hợp các chi phí phát sinh từ khoản vay riêng cho mục đích đầu tư hoặc tài sản dở dang thì được vốn hóa.

11. Nguyên tắc ghi nhận vốn hóa các khoản chi phí đi vay

Chính sách kế toán áp dụng cho chi phí đi vay Công ty thực hiện theo chuẩn mực kế toán số 16 về chi phí đi vay cụ thể:

Chi phí đi vay liên quan trực tiếp đến việc đầu tư xây dựng hoặc tài sản dở dang được tính vào giá trị của tài sản đó (được vốn hóa) bao gồm lãi tiền vay, các khoản chi phí phát sinh liên quan tới quá trình làm thủ tục vay. Việc vốn hóa chi phí đi vay sẽ chấm dứt khi các hoạt động chủ yếu cần thiết cho việc đưa tài sản dở dang

vào sử dụng hoặc bán đã hoàn thành. Chi phí đi vay phát sinh sau đó sẽ được ghi nhận là chi phí sản xuất kinh doanh trong kỳ phát sinh.

12. Nguyên tắc ghi nhận chi phí phải trả

Chi phí phải trả dùng để phản ánh các khoản phải trả cho các hàng hóa, dịch vụ đã nhận được từ người bán nhưng thực tế chưa chi trả do chưa có hóa đơn hoặc chưa đủ tài liệu kế toán, được ghi nhận vào chi phí sản xuất kinh doanh của kỳ báo cáo. Chi phí phải trả còn phản ánh các khoản phải trả cho Người lao động như phải trả lương nghỉ phép và các khoản chi phí SXKD của kỳ báo cáo phải trích trước như trích trước lãi tiền vay phải trả trong trường hợp lãi trả sau, trích trước chi phí để thẩm tính giá vốn hàng hóa, bất động sản đã bán. Việc hạch toán các khoản chi phí phải trả vào chi phí SXKD trong kỳ phải thực hiện theo nguyên tắc phù hợp giữa doanh thu và chi phí phát sinh trong kỳ.

13. Nguyên tắc và phương pháp ghi nhận các khoản dự phòng phải trả

Các khoản dự phòng phải trả là nghĩa vụ nợ hiện tại thường chưa xác định được thời gian thanh toán cụ thể. Các trích trước được phản ánh vào dự phòng phải trả được như chi phí sửa chữa lớn của những tài sản đặc thù do việc sửa chữa lớn có tính chu kỳ, doanh nghiệp được phép trích trước chi phí sửa chữa lớn cho năm kế hoạch hoặc một số năm tiếp theo.

14. Nguyên tắc ghi nhận doanh thu chưa thực hiện

Phản ánh số hiện có và tình hình tăng giảm doanh thu chưa thực hiện của doanh nghiệp trong kỳ kế toán. Doanh thu chưa thực hiện bao gồm doanh thu nhận trước: Doanh thu nhận trước là số tiền của khách hàng đã trả trước cho một hoặc nhiều kỳ kế toán về tiền thuê văn phòng, thuê tài sản.

- Có khả năng thu được lợi ích kinh tế từ giao dịch đó;
- Doanh thu được xác định tương đối chắc chắn

15. Nguyên tắc ghi nhận vốn chủ sở hữu

Vốn đầu tư của chủ sở hữu được ghi nhận theo số vốn thực góp của chủ sở hữu.

Thặng dư vốn cổ phần là giá trị chênh lệch giữa giá bán và mệnh giá cổ phiếu.

Cổ phiếu quỹ được ghi nhận theo giá thực tế mua lại bao gồm giá mua và các chi phí trực tiếp liên quan đến việc mua lại cổ phiếu.

Lợi nhuận sau thuế chưa phân phối là số lợi nhuận từ các hoạt động của doanh nghiệp sau khi trừ các khoản điều chỉnh do áp dụng hồi tố thay đổi chính sách kế toán và điều chỉnh hồi tố sai sót trọng yếu của các năm trước. Chênh lệch tỷ giá được phản ánh ngay vào doanh thu tài chính nếu lãi hoặc chi phí tài chính nếu lỗ.

16. Nguyên tắc và phương pháp ghi nhận doanh thu

16.1. Doanh thu bán hàng được ghi nhận khi đồng thời thỏa mãn các điều kiện sau:

- Phần lớn rủi ro và lợi ích gắn liền với quyền sở hữu sản phẩm hoặc hàng hóa đã được chuyển giao cho người mua;
- Công ty không còn nắm giữ quyền quản lý hàng hóa như người sở hữu hàng hóa hoặc quyền kiểm soát hàng hóa;
- Doanh thu được xác định tương đối chắc chắn;
- Công ty đã thu được hoặc sẽ thu được lợi ích kinh tế từ giao dịch bán hàng;
- Xác định được chi phí liên quan đến giao dịch bán hàng.

16.2. Doanh thu cung cấp dịch vụ:

Được ghi nhận khi kết quả của giao dịch đó được xác định một cách đáng tin cậy. Trường hợp việc cung cấp dịch vụ liên quan đến nhiều kỳ thì doanh thu được ghi nhận trong kỳ theo kết quả phân công việc đã hoàn thành vào ngày lập Bảng Cân đối kế toán của kỳ đó. Kết quả của giao dịch cung cấp dịch vụ được xác định khi thỏa mãn các điều kiện sau:

- Doanh thu được xác định tương đối chắc chắn;
- Có khả năng thu được lợi ích kinh tế từ giao dịch cung cấp dịch vụ đó;
- Xác định được phần công việc đã hoàn thành vào ngày lập Bảng cân đối kế toán;
- Xác định được chi phí phát sinh cho giao dịch và chi phí để hoàn thành giao dịch cung cấp dịch vụ đó phần công việc cung cấp dịch vụ đã hoàn thành được xác định theo phương pháp đánh giá công việc hoàn thành.

16.3. Doanh thu từ hoạt động tài chính

Doanh thu phát sinh từ lãi tiền gửi ngân hàng, lãi cho vay, cổ tức lợi nhuận được chia sau ngày đầu tư và các khoản doanh thu hoạt động tài chính khác được ghi nhận khi thỏa mãn đồng thời hai (2) điều kiện sau:

- Có khả năng thu được lợi ích kinh tế từ giao dịch đó;

120
NG
PH
N
ION
YEN
O

- Doanh thu được xác định tương đối chắc chắn.

Thu nhập về hoạt động đầu tư mua bán chứng khoán, lãi chuyển nhượng vốn khi thanh lý...

17. Nguyên tắc kế toán các khoản giảm trừ doanh thu

Các khoản giảm trừ doanh thu được điều chỉnh giảm trừ doanh thu bán hàng cung cấp dịch vụ phát sinh trong kỳ bao gồm: Chiết khấu thương mại, giảm giá hàng bán và hàng bán bị trả lại.

18. Nguyên tắc kế toán giá vốn hàng bán

Giá vốn hàng bán phản ánh giá trị của sản phẩm hàng hóa, dịch vụ bán ra trong kỳ.

Khoản dự phòng giảm giá hàng tồn kho được tính vào giá vốn hàng bán trên cơ sở lượng hàng tồn kho và phân chênh lệch giữa giá trị thuần có thể thực hiện được nhỏ hơn giá gốc hàng tồn kho.

Chi phí nguyên vật liệu, nhân công vượt trên mức bình thường và chi phí sản xuất chung cố định không phân bổ được tính vào giá vốn trong kỳ.

Các khoản thuế nhập khẩu, thuế tiêu thụ đặc biệt, thuế bảo vệ môi trường đã tính vào giá trị hàng mua nếu khi xuất bán hàng hóa mà các khoản thuế đó được hoàn lại thì ghi giảm giá vốn hàng bán.

Khoản chiết khấu TM, giảm giá hàng bán nhận được sau khi mua đã tiêu thụ được ghi nhận giảm giá hàng bán.

19. Nguyên tắc kế toán chi phí tài chính

Chi phí tài chính:

Chi phí tài chính bao gồm lãi tiền vay và các chi phí khác phát sinh liên quan trực tiếp đến các khoản vay được ghi nhận vào chi phí trong kỳ. Chi phí dự phòng giảm giá chứng khoán kinh doanh, dự phòng tổn thất đầu tư vào đơn vị khác, khoản lỗ phát sinh bán ngoại tệ, lỗ tỷ giá hối đoái.

Hoàn nhập dự phòng giảm giá chứng khoán kinh doanh, dự phòng tổn thất đầu tư vào đơn vị khác được ghi giảm chi phí tài chính.

20. Nguyên tắc kế toán chi phí bán hàng, chi phí quản lý doanh nghiệp

Chi phí bán hàng là các khoản chi phí thực tế phát sinh trong quá trình phân phối hàng hóa, cung cấp dịch vụ ra thị trường bao gồm chi phí quảng cáo, tiếp thị, chi phí bảo quản đóng gói, vận chuyển sản phẩm.

Chi phí quản lý doanh nghiệp bao gồm các chi phí về lương, chi phí nhân viên quản lý, chi phí công cụ dụng cụ, khấu hao TSCĐ dùng cho quản lý, tiền thuê đất, thuế môn bài, dịch vụ mua ngoài và chi phí bằng tiền khác phục vụ quản lý.

Mọi khoản chi phí bán hàng và quản lý doanh nghiệp phát sinh trong kỳ được ghi nhận ngay vào báo cáo kết quả hoạt động kinh doanh của kỳ đó khi chi phí đó không đem lại lợi ích kinh tế trong các kỳ sau.

21. Nguyên tắc và phương pháp ghi nhận Chi phí thuế thu nhập doanh nghiệp hiện hành và chi phí thuế thu nhập doanh nghiệp hoãn lại.

Chi phí thuế thu nhập doanh nghiệp hiện hành:

Chi phí thuế thu nhập doanh nghiệp hiện hành được xác định trên cơ sở thu nhập chịu thuế và thuế suất thuế TNDN trong năm hiện hành.

THUYẾT MINH BÁO CÁO TÀI CHÍNH HỢP NHẤT(tiếp theo)

V. THÔNG TIN BỔ SUNG CHO CÁC KHOẢN MỤC TRÌNH BÀY TRONG BẢNG CÂN ĐỐI KẾ TOÁN.

Đơn vị tính: Đồng

1. Tiền và các khoản tương đương tiền	Cuối kỳ		Đầu năm	
	Giá trị	Dự phòng	Giá trị	Dự phòng
Tiền mặt	2,455,702,460		3,737,783,673	
Công ty CP vận tải Đa phương thức Duyên Hải	467,251,812		2,266,140,072	
Công ty TNHH Vận tải Duyên Hải	338,628,418		169,094,842	
Công ty TNHH Vận tải Đường bộ Duyên Hải	885,141,007		778,675,854	
Công ty TNHH Sản xuất và Thương mại Duyên Hải	361,655,172		293,734,130	
Công ty TNHH vận tải Duyên Hải Phú Thọ	96,246,239		205,734,458	
Công ty TNHH MTV vận tải ĐPT Duyên Hải HN	107,287,832		5,638,461	
Công ty TNHH container Minh Thành	142,833,366		18,765,856	
Công ty TNHH CN Logistics Tasa Duyên Hải	45,359,000			
Công ty TNHH Fujiaire Malaysia Việt Nam	11,299,614			
Tiền gửi ngân hàng	17,282,274,856		11,666,972,857	
Công ty CP vận tải Đa phương thức Duyên Hải	8,875,736,802		2,895,990,990	
Công ty TNHH Vận tải Duyên Hải	1,937,119,362		1,381,945,968	
Công ty TNHH Vận tải Đường bộ Duyên Hải	1,025,105,805		505,090,910	
Công ty TNHH Sản xuất và Thương mại Duyên Hải	584,941,637		2,651,861,218	
Công ty TNHH vận tải Duyên Hải Phú Thọ	2,392,403,029		3,801,438,512	
Công ty TNHH MTV vận tải ĐPT Duyên Hải HN	99,065,164		105,224,077	
Công ty TNHH container Minh Thành	78,892,586		325,421,182	
Công ty TNHH CN Logistics Tasa Duyên Hải	947,034,018			
Công ty TNHH Fujiaire Malaysia Việt Nam	1,341,976,453			
Các khoản tương đương tiền	40,000,000,000		6,000,000,000	
Công ty CP vận tải Đa phương thức Duyên Hải	40,000,000,000		6,000,000,000	
Cộng:	59,737,977,316		21,404,756,530	

2. Phải thu của khách hàng	Cuối kỳ		Đầu năm	
	Giá trị	Dự phòng	Giá trị	Dự phòng
a. Phải thu của khách hàng ngắn hạn	27,631,950,308		24,340,547,325	
Công ty CP vận tải Đa phương thức Duyên Hải	1,692,310,852		1,176,734,252	
Công ty TNHH Vận tải Duyên Hải	1,785,857,496		1,327,048,282	
Công ty TNHH Vận tải Đường bộ Duyên Hải	2,727,508,792		1,533,995,500	
Công ty TNHH SX và TM Duyên Hải	1,176,787,936		1,063,746,442	
Công ty TNHH vận tải Duyên Hải Phú Thọ	18,905,196,230		18,893,117,445	
Cty TNHH MTV vận tải ĐPT Duyên Hải HN	1,235,221,498		-	

THUYẾT MINH BÁO CÁO TÀI CHÍNH HỢP NHẤT(tiếp theo)

Công ty TNHH container Minh Thành	89,067,504		345,905,404	
Công ty TNHH Fujiaire Malaysia Việt Nam	20,000,000			
b. Phải thu của khách hàng dài hạn				
Cộng:	27,631,950,308		- 24,340,547,325	-
3. Phải thu khác		Cuối kỳ		Đầu năm
	Giá trị	Dự phòng	Giá trị	Dự phòng
a. Phải thu khác ngắn hạn	17,810,638,649		10,518,296,247	
Công ty CP vận tải Đa phương thức Duyên Hải	8,481,769,240		2,612,341,011	
Công ty TNHH Vận tải Duyên Hải	892,270,190		1,049,918,199	
Công ty TNHH Vận tải Đường bộ Duyên Hải	1,042,313,585		1,745,141,707	
Công ty TNHH SX và TM Duyên Hải	86,600,000		374,400,000	
Công ty TNHH vận tải Duyên Hải Phú Thọ	5,747,878,592		4,716,495,330	
Cty TNHH MTV vận tải ĐPT Duyên Hải HN	647,860,743		10,000,000	
Công ty TNHH container Minh Thành	32,606,000		10,000,000	
Công ty TNHH Fujiaire Malaysia Việt Nam	875,340,299			
b. Phải thu khác dài hạn	2,305,943,318		2,295,943,318	
Công ty CP vận tải Đa phương thức Duyên Hải	15,000,000		5,000,000	
Công ty TNHH SX và TM Duyên Hải	2,255,000,000		2,255,000,000	
Cty TNHH MTV vận tải ĐPT Duyên Hải HN	35,943,318		35,943,318	
Cộng:	20,116,581,967		- 12,814,239,565	-
4. Hàng tồn kho		Cuối kỳ		Đầu năm
	Giá gốc	Dự phòng	Giá gốc	Dự phòng
a. Nguyên liệu vật liệu	5,286,758		18,862,254	
Công ty TNHH Vận tải Duyên Hải	5,286,758		18,862,254	
b. Chi phí sản xuất kinh doanh dở dang	385,021,590		385,021,590	
Công ty TNHH SX và TM Duyên Hải	385,021,590		385,021,590	
c. Hàng hóa	13,498,500,616		4,016,910,590	
Công ty TNHH Vận tải Đường bộ Duyên Hải	664,830,390		2,947,929,163	
Công ty TNHH SX và TM Duyên Hải	11,420,409,759		1,068,981,427	
Cty TNHH MTV vận tải ĐPT Duyên Hải HN	160,630,927			
Công ty TNHH Fujiaire Malaysia Việt Nam	1,252,629,540			
Cộng:	13,888,808,964		- 4,420,794,434	-

5. Tăng, giảm Tài sản cố định hữu hình (Phụ lục 01)

THUYẾT MINH BÁO CÁO TÀI CHÍNH HỢP NHẤT(tiếp theo)

6. Tăng, giảm Tài sản cố định vô hình (Phụ lục 02)

7. Tăng, giảm Bất động sản đầu tư (Phụ lục 03)

8. Chi phí trả trước

a Ngắn hạn

- Chi phí sửa chữa TSCĐ

- Chi phí phân bổ công cụ dụng cụ

- Chi phí trả trước ngắn hạn khác

Cuối kỳ

1,019,859,551

150,121,299

175,609,124

694,129,128

Đầu năm

308,054,405

116,902,283

21,600,001

169,552,121

b Dài hạn

- Chi phí sửa chữa TSCĐ

- Chi phí phân bổ công cụ dụng cụ

- Chi phí trả trước dài hạn khác

2,372,245,681

1,197,663,107

886,642,910

287,939,663

2,105,401,959

974,942,974

966,604,838

163,854,147

9. Phải trả người bán

Cuối kỳ

495,456,370

1,485,784,861

6,907,835,000

2,216,838,059

455,159,314

113,260,203

150,920,000

43,892,800

Cộng:

11,869,146,607

Đầu năm

371,276,100

1,203,882,270

5,485,207,000

1,499,101,458

227,533,600

11,667,827

4,950,000

8,803,618,255

Công ty CP vận tải Đa phương thức Duyên Hải

Công ty TNHH Vận tải Duyên Hải

Công ty TNHH Vận tải Đường bộ Duyên Hải

Công ty TNHH Sản xuất và Thương mại Duyên Hải

Công ty TNHH vận tải Duyên Hải Phú Thọ

Công ty TNHH MTV vận tải ĐPT Duyên Hải HN

Công ty TNHH container Minh Thành

Công ty TNHH Fujiaire Malaysia Việt Nam

10. Thuế và các khoản phải nộp Nhà nước - phụ lục 04

11. Chi phí phải trả

Tiền hoa hồng nâng hạ phải trả

Cộng:

Cuối kỳ

629,506,788

629,506,788

Đầu năm

827,652,600

827,652,600

12. Phải trả khác

a. Ngắn hạn

Cổ tức lợi nhuận phải trả

Công ty CP vận tải Đa phương thức Duyên Hải

Phải trả phải nộp khác

Công ty CP vận tải Đa phương thức Duyên Hải

Công ty TNHH Vận tải Duyên Hải

Công ty TNHH Vận tải Đường bộ Duyên Hải

Công ty TNHH Sản xuất và Thương mại Duyên Hải

Công ty TNHH vận tải Duyên Hải Phú Thọ

Cuối kỳ

1,758,283,101

578,922,400

578,922,400

1,179,360,701

575,400,771

2,884,400

186,583,600

377,604,324

21,005,891

Đầu năm

2,168,711,740

520,989,600

520,989,600

1,647,722,140

624,251,426

4,444,400

867,474,700

140,074,614

11,477,000

THUYẾT MINH BÁO CÁO TÀI CHÍNH HỢP NHẤT(tiếp theo)

Công ty TNHH MTV vận tải ĐPT Duyên Hải HN	2,954,001	-
Công ty TNHH Fujiaire Malaysia Việt Nam	12,927,714	
b. Dài hạn	3,580,990,000	3,225,490,000
Phải trả ký quỹ, ký cược dài hạn	3,580,990,000	3,225,490,000
Công ty CP vận tải Đa phương thức Duyên Hải	3,000,000	3,000,000
Công ty TNHH Vận tải Duyên Hải	71,090,000	63,490,000
Công ty TNHH Vận tải Đường bộ Duyên Hải	3,422,900,000	2,940,000,000
Công ty TNHH container Minh Thành	84,000,000	219,000,000
Cộng:	5,339,273,101	5,394,201,740
13. Doanh thu chưa thực hiện	Cuối kỳ	Đầu năm
a. Ngắn hạn	22,636,363	15,090,911
Công ty TNHH container Minh Thành	22,636,363	15,090,911
b. Dài hạn	-	-
14. Tài sản thuế thu nhập hoãn lại và thuế thu nhập hoãn lại phải trả	Cuối kỳ	Đầu năm
a. Tài sản thuế thu nhập hoãn lại		
Tài sản thuế thu nhập hoãn lại liên quan đến khoản chênh lệch tạm thời được khấu trừ	249,892	-
Cộng tài sản thuế thu nhập DN hoãn lại	249,892	-
b. Thuế thu nhập hoãn lại phải trả		
Thuế thu nhập hoãn lại phải trả phát sinh từ các khoản chênh lệch tạm thời chịu thuế	271,128,531	298,869,118
Cộng thu nhập doanh nghiệp hoãn lại phải trả	271,128,531	298,869,118
15. Vốn chủ sở hữu		
a. Bảng đối chiếu biến động của vốn chủ sở hữu (Phụ lục 05)		
b. Chi tiết vốn góp của chủ sở hữu	Cuối kỳ	Đầu năm
Vốn góp của của các đối tượng khác	167,280,760,000	167,280,760,000
Cổ phiếu quỹ	19,829,240,000	19,829,240,000
Cộng:	187,110,000,000	187,110,000,000
c. Các giao dịch về vốn với các chủ sở hữu và phân phối cổ tức	Năm nay	Năm trước
- Vốn đầu tư của chủ sở hữu		
+ Vốn góp đầu năm	187,110,000,000	187,110,000,000
+ Vốn góp tăng trong kỳ	-	-
+ Vốn góp giảm trong kỳ	-	-
+ Vốn góp cuối kỳ	187,110,000,000	187,110,000,000
d. Cổ phiếu	Cuối kỳ	Đầu năm

THUYẾT MINH BÁO CÁO TÀI CHÍNH HỢP NHẤT(tiếp theo)

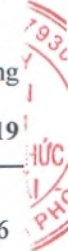
- Số lượng cổ phiếu đăng ký phát hành	18,711,000	18,711,000
- Số lượng cổ phiếu đã bán ra công chúng	16,728,076	16,728,076
+ Cổ phiếu phổ thông	16,728,076	16,728,076
+ Cổ phiếu ưu đãi	-	-
- Số lượng cổ phiếu được mua lại	1,982,924	1,982,924
+ Cổ phiếu phổ thông	1,982,924	1,982,924
+ Cổ phiếu ưu đãi	-	-
- Số lượng cổ phiếu đang lưu hành	16,728,076	16,728,076
+ Cổ phiếu phổ thông	16,728,076	16,728,076
+ Cổ phiếu ưu đãi	-	-

Mệnh giá cổ phiếu đang lưu hành: 10.000 đồng Việt Nam/cổ phiếu

e. Cổ tức	Số năm nay	Số năm trước
- Cổ tức đã công bố sau ngày kết thúc kế toán năm:	-	9%

VI. THÔNG TIN BỔ SUNG CHO CÁC KHOẢN MỤC TRÌNH BÀY TRONG BÁO CÁO KẾT QUẢ HOẠT ĐỘNG KINH DOANH

	Quý III Năm 2020	Quý III Năm 2019
1. Tổng doanh thu bán hàng và cung cấp dịch vụ		
Doanh thu thương mại, dịch vụ		
Doanh thu kho CFS	5,269,690,909	4,766,470,976
Doanh thu bãi	8,611,018,519	8,822,621,792
Doanh thu vận tải	23,443,332,026	23,880,468,169
Doanh thu thương mại, dịch vụ	7,457,081,106	4,146,691,712
Cộng:	44,781,122,560	41,616,252,649
2. Các khoản giảm trừ doanh thu		
3. Giá vốn hàng bán thương mại, dịch vụ		
Giá vốn kho CFS	4,450,164,465	4,095,329,312
Giá vốn bãi	6,613,248,073	7,164,591,053
Giá vốn vận tải	18,429,495,279	18,025,926,107
Giá vốn thương mại, dịch vụ	6,690,107,980	2,763,760,947
Cộng:	36,183,015,797	32,049,607,419
4. Doanh thu hoạt động tài chính		
Lãi tiền gửi, tiền cho vay	516,543,890	777,155,125
Lãi chênh lệch tỷ giá	1,846,630	
Cộng:	518,390,520	777,155,125



THUYẾT MINH BÁO CÁO TÀI CHÍNH HỢP NHẤT(tiếp theo)

	Quý III Năm 2020	Quý III Năm 2019
5. Chi phí tài chính		
Lãi tiền vay , phí bảo lãnh	12,520,857	12,228,434
Chênh lệch tỷ giá	1,275,651	2,719,082
Cộng:	13,796,508	14,947,516
6. Thu nhập khác		
Thanh lý, nhượng bán TSCĐ	1,029,122,619	25,081,983
Thu nhập khác	-	59,782,126
Cộng	1,029,122,619	84,864,109
7. Chi phí khác		
Chi phí khác	164,457	
Cộng	164,457	-
8. Chi phí quản lý doanh nghiệp		
Chi phí nhân viên	1,544,731,537	1,333,603,500
Chi phí khấu hao TSCĐ	140,994,722	112,580,663
Chi phí dịch vụ mua ngoài	1,349,963,215	1,752,674,814
Thuế, phí lệ phí	859,700,000	583,306,470
Trích lập dự phòng	438,216,000	370,800,000
Chi phí bằng tiền khác	164,579,500	158,632,800
Lợi thế thương mại	383,038,317	383,038,317
Cộng	4,881,223,291	4,694,636,564
9. Chi phí sản xuất, kinh doanh theo yếu tố		
Chi phí nguyên liệu, vật liệu, hàng hóa	3,519,258,858	1,637,787,486
Chi phí nhân công	4,379,677,226	4,050,903,450
Chi phí Khấu hao TSCĐ	3,122,630,082	3,204,718,250
Chi phí dịch vụ mua ngoài	28,046,278,648	26,444,542,530
Trích lập dự phòng	1,038,216,000	370,800,000
Phân bổ lợi thế thương mại	383,038,317	383,038,317
Chi phí bằng tiền khác	615,776,320	652,453,950
Cộng	41,104,875,451	36,744,243,983
10. Chi phí thuế thu nhập doanh nghiệp hiện hành		
Chi phí thuế thu nhập doanh nghiệp hiện hành	99,005,710	1,202,230,977
Cộng	99,005,710	1,202,230,977

THUYẾT MINH BÁO CÁO TÀI CHÍNH HỢP NHẤT(tiếp theo)

11. Chi phí thuế thu nhập doanh nghiệp hoãn lại	Quý III Năm 2020	Quý III Năm 2019
Tổng chi phí thuế thu nhập doanh nghiệp hoãn lại	(8,510,436)	287,318
Cộng	(8,510,436)	287,318

12. Lãi cơ bản trên cổ phiếu	Năm nay	Năm trước
------------------------------	---------	-----------

Lãi cơ bản trên cổ phiếu được tính bằng cách chia lợi nhuận hoặc lỗ sau thuế phân bổ cho cổ đông sở hữu cổ phiếu phổ thông của Công ty cho số lượng bình quân gia quyền của số cổ phiếu đang lưu hành bình quân trong kỳ.

Công ty đã sử dụng các thông tin sau để tính lãi cơ bản trên cổ phiếu

Lợi nhuận kế toán sau thuế TNDN	13,183,748,383	12,481,583,199
Các khoản điều chỉnh tăng hoặc giảm lợi nhuận kế toán để xác định lợi nhuận hoặc lỗ phân bổ cho cổ đông sở hữu cổ phiếu phổ thông:		
Các khoản điều chỉnh tăng		
Các khoản điều chỉnh giảm		
Lợi nhuận phân bổ cho cổ đông sở hữu cổ phiếu phổ thông		
Lợi nhuận sau thuế của cổ đông Công ty mẹ	13,121,929,769	12,452,162,481
Cổ phiếu phổ thông đang lưu hành bình quân trong kỳ	16,728,076	16,728,076
Lãi cơ bản trên cổ phiếu.	784	744

VII NHỮNG THÔNG TIN KHÁC

1. Thông tin bộ phận

Thông tin bộ phận được trình bày theo lĩnh vực kinh doanh và khu vực địa lý. Báo cáo bộ phận chủ yếu theo khu vực địa lý dựa trên cơ cấu tổ chức và quản lý nội bộ, hệ thống Báo cáo tài chính nội bộ của Công ty

Khu vực địa lý

Hoạt động sản xuất kinh doanh của Công ty được phân bổ chủ yếu ở 4 Khu vực: Hải Phòng, Phú Thọ, Hà Nội và Hồ Chí Minh. Thông tin về kết quả kinh doanh của Công ty theo khu vực địa lý như sau:

Xem chi tiết tại phụ lục số 06

Lĩnh vực kinh doanh:

- Lĩnh vực 01: Kinh doanh dịch vụ
- Lĩnh vực 02: Kinh doanh Thương mại

Chi tiết hoạt động sản xuất kinh doanh của Công ty theo lĩnh vực kinh doanh như sau:

Xem chi tiết tại phụ lục số 07

2. Công cụ tài chính (Tài sản tài chính và Nợ phải trả tài chính)

Tại ngày 30 tháng 09 năm 2020

Tài sản tài chính	<u>Giá trị ghi sổ</u>	<u>Giá trị hợp lý</u>
	VNĐ	VNĐ
Tiền và các khoản tương đương tiền	59,737,977,316	59,737,977,316
Các khoản phải thu ngắn hạn của khách hàng và phải thu ngắn hạn khác	63,010,808,227	63,010,808,227

THUYẾT MINH BÁO CÁO TÀI CHÍNH HỢP NHẤT(tiếp theo)

Nợ phải trả tài chính

	<u>Giá trị ghi sổ</u>	<u>Giá trị hợp lý</u>
Ngắn hạn		
Các khoản phải trả ngắn hạn của khách hàng và phải trả ngắn hạn khác	15,691,277,110	15,691,277,110
Dài hạn		
Phải trả dài hạn khác	3,580,990,000	3,580,990,000

3. Nghiệp vụ với các bên liên quan

Đơn vị tính: đồng

TT	Tên tổ chức/ Cá nhân	Mối quan hệ
1	Công ty TNHH Vận tải Duyên Hải	Công ty con
2	Công ty TNHH Sản xuất và Thương mại Duyên Hải	Công ty con
3	Công ty TNHH vận tải Đường bộ Duyên Hải	Công ty con
4	Công ty TNHH Vận tải Duyên Hải Phú Thọ	Công ty con
5	Công ty TNHH MTV vận tải Đa phương thức Duyên Hải Hà Nội	Công ty con
6	Công ty TNHH Container Minh Thành	Công ty con
7	Công ty TNHH Công nghệ Logistics Tasa Duyên Hải	Công ty con
8	Công ty TNHH Fujiaire Malaysia Việt Nam	Công ty con
9	Công ty CP vận tải Đa phương thức Duyên Hải - Chi nhánh tại TP Hồ Chí Minh	Chi nhánh
10	Ông Nguyễn Thành Lê	Cổ đông lớn
11	Công ty Cổ phần Hàng Hải MACS	Cổ đông lớn
12	Công ty TNHH MTV quản lý Quỹ Ngân hàng TMCP Công thương Việt Nam	Cổ đông lớn
13	Bà Nguyễn Thị Nhung	Cổ đông lớn

Các bên liên quan	Nội dung nghiệp vụ	Từ 01/01/2020 đến 30/09/2020
- Mua hàng hóa dịch vụ (TK 632+ TK642)		6,913,340,993
1 Công ty TNHH Vận tải Duyên Hải	Giá vốn dịch vụ	2,555,000
2 Công ty TNHH Sản xuất và Thương mại Duyên Hải	Giá vốn dịch vụ	6,048,531,448
3 Công ty TNHH vận tải Đường bộ Duyên Hải	Giá vốn dịch vụ	53,454,545
4 Công ty TNHH Container Minh Thành	Giá vốn dịch vụ	808,800,000
- Doanh thu cung cấp dịch vụ + DT HDTC		1,085,749,645
1 Công ty TNHH Vận tải Duyên Hải	Doanh thu dịch vụ	340,428,386
2 Công ty TNHH Sản xuất và Thương mại Duyên Hải	Doanh thu dịch vụ	80,748,932
3 Công ty TNHH vận tải Đường bộ Duyên Hải	Doanh thu dịch vụ	320,392,009
4 Công ty TNHH vận tải Duyên Hải Phú Thọ	Doanh thu dịch vụ	49,063,946
5 Công ty TNHH MTV vận tải ĐPT Duyên Hải Hà Nội	Doanh thu dịch vụ	17,242,400
6 Công ty TNHH Container Minh Thành	Doanh thu dịch vụ	277,873,972
- Cổ tức và lợi nhuận được chia		10,606,996,712
1 Công ty TNHH vận tải Đường bộ Duyên Hải	Lợi nhuận	2,436,629,189

THUYẾT MINH BÁO CÁO TÀI CHÍNH HỢP NHẤT(tiếp theo)

2	Công ty TNHH Sản xuất và Thương mại Duyên Hải	Lợi nhuận	583,722,681
3	Công ty TNHH Vận tải Duyên Hải	Lợi nhuận	974,707,849
4	Công ty TNHH vận tải Duyên Hải Phú Thọ	Lợi nhuận	6,611,936,993
- Các khoản phải thu ngắn hạn			Tại ngày 30/09/2020
1	Công ty TNHH Vận tải Duyên Hải	Công nợ phải thu	66,000,000
2	Công ty TNHH vận tải Duyên Hải Phú Thọ	Công nợ phải thu	25,962,339
3	Công ty TNHH Sản xuất và Thương mại Duyên Hải	Công nợ phải thu	114,548,367
Cộng			206,510,706
- Các khoản phải thu ngắn hạn khác			Tại ngày 30/09/2020
1	Công ty TNHH vận tải Đường bộ Duyên Hải	Công nợ phải thu	29,238,355
2	Công ty TNHH Container MinhThành	Công nợ phải thu	192,515,069
3	Công ty TNHH Sản xuất và Thương mại Duyên Hải	Công nợ phải thu	7,164,703,000
Cộng			7,386,456,424
- Các khoản phải thu lợi nhuận			Tại ngày 30/09/2020
1	Công ty TNHH vận tải Đường bộ Duyên Hải	Công nợ phải thu	2,567,630,758
2	Công ty TNHH Sản xuất và Thương mại Duyên Hải	Công nợ phải thu	615,105,621
3	Công ty TNHH Vận tải Duyên Hải Phú Thọ	Công nợ phải thu	2,090,346,269
4	Công ty TNHH Vận tải Duyên Hải	Công nợ phải thu	379,925,657
Cộng			5,653,008,305
- Phải thu về cho vay dài hạn			Tại ngày 30/09/2020
1	Công ty TNHH vận tải Đường bộ Duyên Hải	Vay vốn kinh doanh	2,300,000,000
2	Công ty TNHH Container MinhThành	Vay vốn kinh doanh	13,900,000,000
Cộng			16,200,000,000
- Phải trả người bán ngắn hạn			Tại ngày 30/09/2020
1	Công ty TNHH Sản xuất và Thương mại Duyên Hải	Công nợ phải trả	1,937,264,297
2	Công ty TNHH Container MinhThành	Công nợ phải trả	285,065,000
Cộng			2,222,329,297
- Các khoản phải trả ngắn hạn khác			Tại ngày 30/09/2020
1	Công ty TNHH MTV vận tải ĐPT Duyên Hải Hà Nội	Công nợ phải trả	600,000,000
Cộng			600,000,000
- Thù lao, thu nhập, thưởng của Hội đồng quản trị, Ban Tổng Giám đốc			Từ 01/01/2020
			đến 30/09/2020
Thù lao, thu nhập, thưởng của Hội đồng quản trị, Ban Tổng Giám đốc			1,195,680,272

5. Thông tin so sánh

Số liệu so sánh là số liệu trên Báo cáo tài chính hợp nhất Quý III năm 2019 Công ty Cổ phần vận tải Đa phương thức Duyên Hải và Báo cáo tài chính hợp nhất cho năm tài chính kết thúc ngày 31/12/2019 của Công ty Cổ phần vận tải Đa phương thức Duyên Hải đã được kiểm toán bởi Công ty TNHH Kiểm toán VACO.


THUYẾT MINH BÁO CÁO TÀI CHÍNH HỢP NHẤT(tiếp theo)

6. Thông tin về tính hoạt động liên tục

Hội đồng quản trị và Ban Tổng giám đốc của Công ty Cổ phần Vận tải Đa phương thức Duyên Hải khẳng định rằng Công ty sẽ tiếp tục hoạt động và thực hiện kế hoạch sản xuất, kinh doanh trong các năm tài chính tiếp theo.


Hải Phòng, ngày 19 tháng 10 năm 2020

Người lập



Nguyễn Thu Thủy

Kế toán trưởng



Nguyễn Thu Thủy

Tổng Giám đốc



Phan Thanh Bình

Phu lục số 01:

TĂNG, GIẢM TÀI SẢN CỐ ĐỊNH HỮU HÌNH

Đơn vị tính: đồng

Khoản mục	Nhà cửa, vật kiến trúc	Máy móc thiết bị	PTVT - truyền dẫn	Thiết bị quản lý	Cộng
Nguyên giá tài sản cố định					
Số dư đầu năm	147,630,247,185	8,857,516,230	44,166,793,995	774,920,802	201,429,478,212
- Mua trong kỳ	-	300,000,000	173,750,539	49,569,000	523,319,539
- XDCB hoàn thành	1,014,846,600	-	-	-	1,014,846,600
- Tăng khác	-	-	-	-	-
- Giảm do hợp nhất kinh doanh	-	-	-	-	-
- Thanh lý, nhượng bán	-	-	4,744,754,686	-	4,744,754,686
- Giảm khác	181,159,182	-	-	-	181,159,182
Số dư cuối kỳ	148,463,934,603	9,157,516,230	39,595,789,848	824,489,802	198,041,730,483
Giá trị hao mòn lũy kế					
Số dư đầu năm	67,443,077,200	6,429,834,713	40,815,646,841	770,240,528	115,458,799,282
- Khấu hao trong kỳ	7,310,804,816	295,771,555	1,546,141,653	-	9,152,718,024
- Tăng khác	-	-	-	-	-
- Giảm do hợp nhất kinh doanh	-	-	-	-	-
- Thanh lý, nhượng bán	-	-	4,580,911,396	-	4,580,911,396
- Giảm khác	2,156,657	-	-	-	2,156,657
Số dư cuối kỳ	74,751,725,359	6,725,606,268	37,780,877,098	770,240,528	120,028,449,253
Giá trị còn lại của TSCĐ					
- Tại ngày đầu năm	80,187,169,985	2,427,681,517	3,351,147,154	4,680,274	85,970,678,930
- Tại ngày cuối kỳ:	73,712,209,244	2,431,909,962	1,814,912,750	54,249,274	78,013,281,230



Phu lục số 02:**TĂNG, GIẢM TÀI SẢN CÓ ĐỊNH VÔ HÌNH**

Đơn vị tính: đồng

Khoản mục	Quyền sử dụng đất	TSCĐ vô hình khác	Cộng
Nguyên giá tài sản cố định			
1. Số dư đầu năm	12,348,804,956	70,000,000	12,418,804,956
2. Số tăng trong kỳ	-	-	-
- Mua trong kỳ	-	-	-
- Tăng khác	-	-	-
3. Số giảm trong kỳ	-	-	-
- Thanh lý, nhượng bán	-	-	-
- Giảm khác	-	-	-
4. Số dư cuối kỳ	12,348,804,956	70,000,000	12,418,804,956
Giá trị hao mòn lũy kế			-
1. Số dư đầu năm	6,037,397,269	70,000,000	6,107,397,269
2. Số tăng trong kỳ	321,842,899	-	321,842,899
- Mua trong kỳ	321,842,899	-	321,842,899
- Tăng khác	-	-	-
3. Số giảm trong kỳ	-	-	-
- Thanh lý, nhượng bán	-	-	-
- Giảm khác	-	-	-
4. Số dư cuối kỳ	6,359,240,168	70,000,000	6,429,240,168
Giá trị còn lại			
- Tại ngày đầu năm	6,311,407,687	-	6,311,407,687
- Tại ngày cuối kỳ:	5,989,564,788	-	5,989,564,788

Phụ lục số 03:**TĂNG, GIẢM BẤT ĐỘNG SẢN ĐẦU TƯ**

Đơn vị tính: đồng

Khoản mục	Nhà cửa, vật kiến trúc	Máy móc thiết bị	PTVT - truyền dẫn	Thiết bị quản lý	Cộng
Nguyên giá tài sản cố định					
Số dư đầu năm	2,429,441,525				2,429,441,525
- Mua trong kỳ					-
- XDCB hoàn thành					-
- Tăng khác					-
- Chuyển sang BĐS đầu tư					-
- Thanh lý, nhượng bán					-
- Giảm khác					-
Số dư cuối kỳ	2,429,441,525	-	-	-	2,429,441,525
Giá trị hao mòn lũy kế					
Số dư đầu năm	1,644,240,865				1,644,240,865
- Khấu hao trong kỳ	87,573,098				87,573,098
- Tăng khác					-
- Chuyển sang BĐS đầu tư					-
- Thanh lý, nhượng bán					-
- Giảm khác					-
Số dư cuối kỳ	1,731,813,963	-	-	-	1,731,813,963
Giá trị còn lại của TSCĐ					
- Tại ngày đầu năm	785,200,660	-	-	-	785,200,660
- Tại ngày cuối kỳ:	697,627,562	-	-	-	697,627,562

THUYẾT MINH BÁO CÁO TÀI CHÍNH HỢP NHẤT (tiếp theo)

Phụ lục số 04 :

12.a. Thuế và các khoản phải nộp nhà nước

STT	Nội dung	Số đầu kỳ	Số phải nộp trong kỳ	Số đã thực nộp trong kỳ	Số cuối kỳ
1	Thuế GTGT	286,052,773	3,295,358,937	2,184,260,406	1,397,151,304
	Công ty CP vận tải Đa phương thức Duyên Hải	98,738,276	721,330,465	708,749,166	111,319,575
	Công ty TNHH Vận tải Đường bộ Duyên Hải	113,438,057	1,094,415,614	794,376,364	413,477,307
	Công ty TNHH Sản xuất và Thương mại Duyên Hải	73,876,440	101,422,803	73,876,440	101,422,803
	Công ty TNHH vận tải Duyên Hải Phú Thọ		1,161,914,765	607,258,436	554,656,329
	Công ty TNHH MTV vận tải ĐPT Duyên Hải HN		1,134,640		1,134,640
	Công ty TNHH container Minh Thành	0	215,140,650		215,140,650
2	Thuế TNDN	456,010,247	2,336,087,505	1,416,489,632	1,375,608,120
	Công ty CP vận tải Đa phương thức Duyên Hải	211,813,935	459,754,590	667,629,186	3,939,339
	Công ty TNHH Vận tải Duyên Hải		170,616,528	2,490,675	168,125,853
	Công ty TNHH Vận tải Đường bộ Duyên Hải	235,551,167	470,526,914	463,381,020	242,697,061
	Công ty TNHH Sản xuất và Thương mại Duyên Hải	8,645,145	102,177,014	8,645,145	102,177,014
	Công ty TNHH vận tải Duyên Hải Phú Thọ	0	1,133,012,459	274,343,606	858,668,853
3	Thuế TNCN	77,383,807	329,689,365	356,401,046	50,672,126
	Công ty CP vận tải Đa phương thức Duyên Hải	36,268,675	289,972,538	311,025,138	15,216,075
	Công ty TNHH Vận tải Duyên Hải	1,117,403	7,149,205		8,266,608
	Công ty TNHH Vận tải Đường bộ Duyên Hải	2,806,870	7,162,815	7,175,170	2,794,515
	Công ty TNHH Sản xuất và Thương mại Duyên Hải	1,349,100	7,904,945	7,674,985	1,579,060
	Công ty TNHH vận tải Duyên Hải Phú Thọ	35,841,759	15,899,862	30,525,753	21,215,868
	Công ty TNHH MTV vận tải ĐPT Duyên Hải HN	0	1,600,000		1,600,000
4	Thuế nhà đất và tiền thuê đất	650,000,000	2,229,217,382	567,015,382	2,312,202,000
	Công ty TNHH Vận tải Duyên Hải		179,100,000	16,898,000	162,202,000
	Công ty TNHH Sản xuất và Thương mại Duyên Hải		204,956,000	4,956,000	200,000,000

THUYẾT MINH BÁO CÁO TÀI CHÍNH HỢP NHẤT (tiếp theo)

Phụ lục số 04 :

12.a. Thuế và các khoản phải nộp nhà nước

STT	Nội dung	Số đầu kỳ	Số phải nộp trong kỳ	Số đã thực nộp trong kỳ	Số cuối kỳ
	Công ty TNHH container Minh Thành	650,000,000	1,845,161,382	545,161,382	1,950,000,000
5	Các loại thuế khác	0	20,000,000	20,000,000	0
	Công ty CP vận tải Đa phương thức Duyên Hải		3,000,000	3,000,000	0
	Công ty TNHH Vận tải Duyên Hải		3,000,000	3,000,000	0
	Công ty TNHH Vận tải Đường bộ Duyên Hải		3,000,000	3,000,000	0
	Công ty TNHH Sản xuất và Thương mại Duyên Hải		3,000,000	3,000,000	0
	Công ty TNHH vận tải Duyên Hải Phú Thọ		2,000,000	2,000,000	0
	Công ty TNHH MTV vận tải ĐPT Duyên Hải HN		3,000,000	3,000,000	0
	Công ty TNHH container Minh Thành		3,000,000	3,000,000	0
	Cộng	1,469,446,827	8,210,353,189	4,544,166,466	5,135,633,550

12.b. Thuế và các khoản phải thu nhà nước

STT	Nội dung	Số đầu kỳ	Số phải nộp trong kỳ	Số đã thực nộp trong kỳ	Số cuối kỳ
	Thuế GTGT	8,642,933	0	8,642,933	0
	Công ty TNHH vận tải Duyên Hải Phú Thọ	8,642,933		8,642,933	0
	Thuế TNDN	361,623,290	0	276,834,281	84,789,009
	Công ty TNHH Vận tải Duyên Hải	2,490,675		2,490,675	0
	Công ty TNHH vận tải Duyên Hải Phú Thọ	274,343,606		274,343,606	0
	Công ty TNHH container Minh Thành	84,789,009			84,789,009
	Các loại thuế khác	0	0	156,440,507	156,440,507
	Công ty TNHH Fujiaire Malaysia Việt Nam			2,000,000	2,000,000
	Công ty TNHH Sản xuất và Thương mại Duyên Hải			154,440,507	154,440,507
	Cộng	370,266,223	0	441,917,721	241,229,516

0

Phụ lục số 05:

BẢNG ĐỐI CHIẾU BIẾN ĐỘNG NGUỒN VỐN CHỦ SỞ HỮU

Đơn vị tính: đồng

Nội dung	Vốn góp của chủ sở hữu	Thặng dư vốn cổ phần	Cổ phiếu quỹ	Lợi ích cổ đông không kiểm soát	Quỹ khác thuộc vốn CSH	Quỹ đầu tư phát triển	LN sau thuế chưa phân phối	Tổng cộng
1. Số dư đầu năm trước	187,110,000,000	9,287,359,500	(15,682,334,790)	424,011,038	259,392,390	6,435,343,114	20,656,393,257	208,490,164,509
Tăng vốn trong năm trước			(6,413,155,710)					(6,413,155,710)
Lãi trong năm trước				36,152,565			16,214,815,783	16,250,968,348
Tăng khác					406,929,662	150,051,144		556,980,806
Giảm vốn trong năm trước								-
Lỗ trong năm trước								-
Giảm khác				29,496,714	595,783,000		22,776,971,449	23,402,251,163
2. Số dư cuối năm trước	187,110,000,000	9,287,359,500	(22,095,490,500)	430,666,889	70,539,052	6,585,394,258	14,094,237,591	195,482,706,790
3. Số dư đầu năm nay	187,110,000,000	9,287,359,500	(22,095,490,500)	430,666,889	70,539,052	6,585,394,258	14,094,237,591	195,482,706,790
Tăng vốn trong kỳ								-
Lãi trong kỳ				61,818,614		187,038,868	13,121,929,769	13,370,787,251
Tăng khác				3,009,857,589	355,783,133			3,365,640,722
Giảm vốn trong kỳ								-
Lỗ trong kỳ								-
Giảm khác				36,152,565	67,790,000	34,531,474	7,771,156,983	7,909,631,022
4. Số dư cuối kỳ :	187,110,000,000	9,287,359,500	(22,095,490,500)	3,466,190,527	358,532,185	6,737,901,652	19,445,010,377	204,309,503,741

THUYẾT MINH BÁO CÁO TÀI CHÍNH (tiếp theo)

Phu lục số 06: Thông tin về kết quả kinh doanh về bộ phận theo khu vực địa lý của Công ty

TT	Nội dung	Khu vực địa lý			Tổng Cộng
		Hải Phòng	Phú Thọ	Hà Nội	
1	Doanh thu thuần về bán hàng và cung cấp dịch vụ	20,300,562,380	23,096,578,640	1,383,981,540	44,781,122,560
2	Giá vốn hàng bán và cung cấp dịch vụ	15,233,384,096	19,746,351,682	1,203,280,019	36,183,015,797
3	Lợi nhuận gộp về bán hàng và cung cấp dịch vụ	5,067,178,284	3,350,226,958	180,701,521	8,598,106,763
4	Doanh thu hoạt động tài chính	517,309,501	1,013,507	67,512	518,390,520
5	Chi phí tài chính	5,627,917	8,168,591		13,796,508
6	Chi phí bán hàng	40,636,363			40,636,363
7	Chi phí quản lý doanh nghiệp	4,206,526,473	573,234,039	101,462,779	4,881,223,291
8	Lợi nhuận thuần từ hoạt động kinh doanh	1,372,333,395	2,769,837,835	79,306,254	4,180,841,121
9	Thu nhập khác	1,029,122,619	0		1,029,122,619
10	Chi phí khác				164,457
11	Lợi nhuận khác	1,028,958,162	0		1,028,958,162
12	Tổng lợi nhuận kế toán trước thuế	2,401,291,557	2,769,837,835	79,306,254	5,209,799,283
13	Chi phí thuế thu nhập doanh nghiệp hiện hành	30,614,911	68,390,799		99,005,710
14	Chi phí thuế thu nhập doanh nghiệp hoãn lại	-8,510,436			-8,510,436

THUYẾT MINH BÁO CÁO TÀI CHÍNH (tiếp theo)

Phụ lục số 07: Thông tin về kết quả kinh doanh về bộ phận theo lĩnh vực kinh doanh của Công ty

TT	Nội dung	Lĩnh vực		Tổng Cộng
		Kinh doanh thương mại	Kinh doanh dịch vụ	
1	Doanh thu thuần về bán hàng và cung cấp dịch vụ	7,457,081,106	37,324,041,454	44,781,122,560
2	Giá vốn hàng bán và cung cấp dịch vụ	6,690,107,980	29,492,907,817	36,183,015,797
3	Lợi nhuận gộp về bán hàng và cung cấp dịch vụ	766,973,126	7,831,133,637	8,598,106,763
4	Các chi phí không phân bổ theo bộ phận			
	Doanh thu hoạt động tài chính			518,390,520
	Chi phí tài chính			13,796,508
	Chi phí bán hàng			40,636,363
	Chi phí quản lý doanh nghiệp			4,881,223,291
	Lợi nhuận thuần từ hoạt động kinh doanh			4,180,841,121
	Thu nhập khác			1,029,122,619
	Chi phí khác			164,457
	Lợi nhuận khác			1,028,958,162
	Tổng lợi nhuận kế toán trước thuế			5,209,799,283
	Chi phí thuế thu nhập doanh nghiệp hiện hành			99,005,710
	Chi phí thuế thu nhập doanh nghiệp hoãn lại			-8,510,436