

Số: 347 /2022-CBTT

Ngày 06 tháng 12 năm 2022

CÔNG BỐ THÔNG TIN ĐỊNH KỲ**Kính gửi: Ủy ban Chứng khoán Nhà nước
Sở Giao dịch Chứng khoán TP HCM****1. Tên CTQLQ: CTY CP QUẢN LÝ QUỸ ĐẦU TƯ DRAGON CAPITAL VIỆT NAM**

- Tên Quỹ ETF niêm yết: **Quỹ ETF DCVFMVN30**
- Mã chứng khoán: **E1VFN30**
- Địa chỉ trụ sở chính: **Lầu 15, Tòa nhà Mê Linh Point, 02 Ngô Đức Kế, Quận 1, TP. HCM**
- Điện thoại: **08-3825 1488**
- Email: cskh@dragoncapital.com
- Fax: **08-3825 1477**
- website: <http://dragoncapital.com.vn>

2. Nội dung thông tin công bố: Báo cáo hoạt động đầu tư tháng 11.2022

3. Thông tin này đã được công bố trên trang thông tin điện tử của quỹ ETF/công ty quản lý quỹ vào ngày 06/12/2022 tại đường dẫn <https://dragoncapital.com.vn/> của quỹ ETF/công ty quản lý quỹ.

Chúng tôi xin cam kết các thông tin công bố trên đây là đúng sự thật và hoàn toàn chịu trách nhiệm trước pháp luật về nội dung các thông tin đã công bố.

Tài liệu đính kèm/Attached documents

Báo cáo hoạt động đầu tư tháng 11.2022

ĐẠI DIỆN CÔNG TY QLQ DRAGON CAPITAL VIỆT NAM**Người được ủy quyền công bố thông tin***(Ký tên, ghi rõ họ tên, chức vụ, đóng dấu)***NGUYỄN MINH ĐĂNG KHÁNH****Giám đốc điều hành Nghiệp vụ hỗ trợ đầu tư**



(Ban hành kèm theo Thông tư số 98/2020/TT-BTC ngày 16 tháng 11 năm 2020 của Bộ trưởng Bộ Tài chính về hướng dẫn hoạt động và quản lý quỹ đầu tư chứng khoán)
(Issued in association with Circular 98/2020/TT-BTC dated 16 November 2020 of the Minister of Finance on guiding the operation and management of the securities investment funds)

BÁO CÁO VỀ HOẠT ĐỘNG ĐẦU TƯ REPORT ON INVESTMENT ACTIVITIES

Tại ngày 30 tháng 11 năm 2022/As at 30 Nov 2022


1	Tên Công ty quản lý quỹ: Fund Management Company:	Công ty Cổ phần Quản lý Quỹ Đầu tư Dragon Capital Việt Nam Dragon Capital Vietfund Management Joint Stock Company
2	Tên ngân hàng giám sát: Supervising bank:	Ngân hàng TNHH Một thành viên Standard Chartered (Việt Nam) Standard Chartered Bank (Vietnam) Limited
3	Tên Quỹ: Fund name:	Quỹ ETF DCVFMVN30 (E1VFN30) DCVFMVN30 ETF (E1VFN30)
4	Ngày lập báo cáo: Reporting Date:	Ngày 01 tháng 12 năm 2022 01 Dec 2022

Đơn vị tính/Currency: VND

A. BÁO CÁO CHUNG VỀ HOẠT ĐỘNG ĐẦU TƯ CỦA QUỸ/GENERAL INFORMATION ON FUND'S INVESTMENT ACTIVITIES

I. BÁO CÁO VỀ TÀI SẢN/ ASSET REPORT

STT NO	Chi tiêu Indicators	Mã chi tiêu Code	Tại ngày 30 tháng 11 năm 2022 As at 30 Nov 2022	Tại ngày 31 tháng 10 năm 2022 As at 31 Oct 2022	%/ cùng kỳ năm trước %/against last year
I	TÀI SẢN ASSETS				
I.1	Tiền và các khoản tương đương tiền Cash and Cash Equivalents		215,752,469,507	793,680,454,675	782.22%
	Tiền gửi ngân hàng Cash at Bank		215,752,469,507	793,680,454,675	782.22%
	Tiền gửi của nhà đầu tư cho hoạt động mua chứng chỉ quỹ Cash at bank for Fund's subscription		-	-	0.00%
	Tiền phải trả cho Nhà đầu tư về mua lại Chứng chỉ quỹ Cash at bank for Fund's redemption		-	-	
	Tiền gửi ngân hàng cho hoạt động của Quỹ Cash at bank for Fund's operation		116,687,181,036	584,254,193,173	446.14%
	Tiền gửi ký quỹ cho hoạt động đầu tư chứng khoán phái sinh Margin account for trading derivatives		99,065,288,471	209,426,261,502	6940.91%
	Tiền, tương đương tiền Cash, cash equivalents		-	-	
I.2	Các khoản đầu tư (kê chi tiết) Investments		7,242,628,454,350	5,807,993,505,000	66.81%
	Cổ phiếu niêm yết Listed shares		7,241,609,544,350	5,802,205,275,000	66.80%
	Cổ phiếu chưa niêm yết Unlisted shares		-	-	
	Trái phiếu Bonds		-	-	
	Chứng chỉ tiền gửi Certificates of Deposit		-	-	
	Hợp đồng tiền gửi có kỳ hạn trên ba (03) tháng Deposits with term over three (03) months		-	-	
	Quyền mua chứng khoán Investment - Rights		-	-	
	Hợp đồng tương lai chỉ số Index future contracts		1,018,910,000	5,788,230,000	
	Đầu tư khác Other investments		-	-	
I.3	Thu từ cho thuê bất động sản đầu tư (không áp dụng) Receivables from rental of investment property (not applicable)				
I.4	Cổ tức, trái tức được nhận Dividend, Coupon receivables		1,555,718,010	-	



STT NO	Chỉ tiêu Indicators	Mã chỉ tiêu Code	Tại ngày 30 tháng 11 năm 2022 As at 30 Nov 2022	Tại ngày 31 tháng 10 năm 2022 As at 31 Oct 2022	%/ cùng kỳ năm trước %/against last year
	Phải thu cổ tức Dividend receivables		1,555,718,010	-	
	Phải thu trái tức Coupon receivables		-	-	
I.5	Lãi được nhận Interest Receivables		-	-	
	Phải thu lãi tiền gửi Interest receivables from bank deposits		-	-	
	Phải thu lãi chứng chỉ tiền gửi Interest receivables from Certificates of Deposit		-	-	
I.6	Tiền bán bất động sản chờ thu (không áp dụng) Real Estate Proceeds Receivables (not applicale)		-	-	
I.7	Tiền bán chứng khoán chờ thu Securities Trading Receivables		84,047,980,000	55,472,605,000	1036.74%
I.8	Các khoản phải thu khác Other Receivables		-	-	
	Dự phòng giảm giá tài sản nhận thế chấp Impairment of devaluation of assets as pledge		-	-	
	Dự phòng nợ phải thu khó đòi Provision for doubtful debts		-	-	
	Các khoản khác Others		-	-	
I.9	Các tài sản khác Other Assets		-	-	
	Phải thu cho cổ phiếu hạn chế Receivable from AP/Investors on restricted securities		-	-	
	Trả trước phí quản lý niêm yết hàng năm tại SGDK Prepaid expenses for listing fee at HOSE		-	-	
I.10	TỔNG TÀI SẢN TOTAL ASSETS		7,543,984,621,867	6,657,146,564,675	69.36%
II	Nợ Liability				
II.1	Tiền phải thanh toán mua bất động sản (không áp dụng) Real Estate Trading Payables (not applicable)				
II.2	Tiền phải thanh toán mua chứng khoán Securities Trading Payables		-	22,372,590,000	
II.3	Các khoản phải trả khác Other Payables		6,940,274,237	6,737,721,532	24.50%
	Phải trả nhà đầu tư Payables to investors		961,702,470	956,225,000	4.91%
	Phải trả cho nhà đầu tư chờ mua chứng chỉ quỹ Subscription Pending allotment		-	-	0.00%
	Phải trả nhà đầu tư trên tài sản giữ hộ Payables to investors for investment bought on behalf		726,022,500	956,225,000	
	Phải trả nhà đầu tư trên cổ tức đã thu Payables to investors for collected dividend		-	-	
	Phải trả cho Nhà đầu tư về mua lại Chứng chỉ quỹ Redemption payable to investors		235,679,970	-	1.21%
	Thuế và các khoản phải nộp Nhà nước Taxes Payables and obligations to the State Budget		-	-	0.00%
	Phải trả phí phát hành, mua lại chứng chỉ quỹ cho Đại lý phân phối và Công ty quản lý quỹ Subscription and Redemption fee payable to distributors and Fund Management Company		-	-	

T. O.
 HÀ
 NIÊM
 HÀNH
 Đ. CH
 IẾT M
 T. T.
 C.
 T. Y.
 H. AN
 QUÝ Đ
 V. CAP
 T. NA
 P. H.

STT NO	Chỉ tiêu Indicators	Mã chỉ tiêu Code	Tại ngày 30 tháng 11 năm 2022 As at 30 Nov 2022	Tại ngày 31 tháng 10 năm 2022 As at 31 Oct 2022	%/ cùng kỳ năm trước %/against last year
	Phải trả phí cho các Đại lý phân phối về mua bán Chứng chỉ quỹ Subscription and Redemption fee payable to distributors		-	-	
	Phải trả phí cho Công ty quản lý quỹ về mua bán Chứng chỉ quỹ Subscription and Redemption fee payable to fund management company		-	-	
	Phải trả thu nhập cho nhà đầu tư Profit distribution payables		-	-	
	Phải trả thù lao ban đại diện quỹ Remuneration Payable to Fund's Board of Representatives		16,374,119	15,755,163	95.00%
	Phải trả phí quản lý cho công ty quản lý quỹ Management fee payable		3,587,157,796	3,646,017,225	60.46%
	Phải trả phí quản trị quỹ Fund Administration fee payable		151,764,368	154,254,577	60.46%
	Phải trả phí giám sát Supervisory service fee payable		121,411,496	123,403,660	60.46%
	Phí giao dịch Transaction fee		126,071,975	83,208,912	224487.13%
	Phải trả phí môi giới Broker fee payable		126,071,975	83,208,912	224487.13%
	Phải trả phí phát hành thanh toán bù trừ chứng khoán Clearing Settlement Payables		-	-	
	Trích trước phí lưu ký tài sản Quỹ mở Accrued expense for Custodian fee		624,044,222	659,230,091	162.61%
	Phí dịch vụ lưu ký - bảo quản tài sản Custodian service - Safe Custody Fee		220,748,172	224,370,291	60.46%
	Phí dịch vụ lưu ký - giao dịch chứng khoán Custodian service - Transaction fee		58,100,000	43,700,000	409.15%
	Phí dịch vụ lưu ký cho chứng khoán cơ sở, phí quản lý vị thế và tài sản phái sinh trả cho VSD Custodian service - Depository fee, Position and Margin management fee paid to VSD		345,196,050	391,159,800	7744.34%
	Phải trả phí kiểm toán Audit fee payable		135,264,865	109,392,154	122.93%
	Phải trả phí họp đại hội thường niên General meeting expense payable		-	-	
	Phải trả phí báo cáo thường niên Annual report expense payable		-	-	
	Phải trả phí dịch vụ đại lý chuyển nhượng Transfer Agency fee payable		11,000,000	5,500,000	100.00%
	Dự chi phí cung cấp dịch vụ tính giá trị tài sản ròng tham chiếu (iNAV) cho HOSE Accrued expense for payable to HOSE for iNAV calculation		602,741,463	492,367,375	69.60%
	Dự chi phí cấp quyền sử dụng chỉ số cho HOSE Accrued expense for payable to HOSE for Index usage		602,741,463	492,367,375	69.60%
	Phải trả khác Other payables		-	-	
	Phải trả phí báo giá Price feed fee payable		-	-	
	Trích trước phí công tác, họp của ban đại diện Accruals for Fund's Board of Representatives travelling, meeting expense		-	-	
	Trích trước phí quản lý thường niên trả UBCKNN Accruals for Annual Fee pay to SSC		-	-	

STT NO	Chi tiêu Indicators	Mã chi tiêu Code	Tại ngày 30 tháng 11 năm 2022 As at 30 Nov 2022	Tại ngày 31 tháng 10 năm 2022 As at 31 Oct 2022	%/ cùng kỳ năm trước %/against last year
	Giá dịch vụ sử dụng ngân hàng trực tuyến S2B maintenance fee		-	-	
	Trích trước phí quản lý niêm yết hàng năm tại SGDCK Accrued for listing fee at HOSE		-	-	
	Vay ngắn hạn Short-term loans		-	-	
	Gốc hợp đồng repo Principal of repo contracts		-	-	
	Trích trước lãi vay ngắn hạn Accrued interest expenses		-	-	
	Gốc vay ngắn hạn Principal of short-term loans		-	-	
II.4	TỔNG NỢ TOTAL LIABILITIES		6,940,274,237	29,110,311,532	24.50%
	Tài sản ròng của Quỹ (= I.10 - II.4) Net Asset Value (= I.10 - II.4)		7,537,044,347,630	6,628,036,253,143	69.48%
	Tổng số chứng chỉ quỹ đang lưu hành Total Outstanding Fund Certificates		422,500,000.00	380,300,000.00	100.60%
	Giá trị tài sản ròng trên một chứng chỉ quỹ Net Asset Value per Fund Certificate (III/IV)		17,839.15	17,428.44	69.06%

Đại diện có thẩm quyền của Ngân hàng giám sát
Authorized Representative of Supervisory Bank



Ngân hàng TNHH MTV Standard Chartered (Việt Nam)

Trịnh Hoài Nam

Phó phòng Dịch vụ Quản trị và Giám sát Quỹ

Đại diện có thẩm quyền của Công ty quản lý Quỹ
Authorized Representative of Fund Management Company



Công ty Cổ phần Quản lý Quỹ Đầu tư Dragon Capital Việt Nam

Nguyễn Minh Đăng Khánh

Giám đốc điều hành Nghiệp vụ hỗ trợ đầu tư





(Ban hành kèm theo Thông tư số 98/2020/TT-BTC ngày 16 tháng 11 năm 2020 của Bộ trưởng Bộ Tài chính về hướng dẫn hoạt động và quản lý quỹ đầu tư chứng khoán)
(Issued in association with Circular 98/2020/TT-BTC dated 16 November 2020 of the Minister of Finance on guiding the operation and management of the securities investment funds)

BÁO CÁO VỀ HOẠT ĐỘNG ĐẦU TƯ REPORT ON INVESTMENT ACTIVITIES

Tháng 11 năm 2022/ Nov 2022

1	Tên Công ty quản lý quỹ: Fund Management Company:	Công ty Cổ phần Quản lý Quỹ Đầu tư Dragon Capital Việt Nam Dragon Capital Vietfund Management Joint Stock Company
2	Tên ngân hàng giám sát: Supervising bank:	Ngân hàng TNHH Một thành viên Standard Chartered (Việt Nam) Standard Chartered Bank (Vietnam) Limited
3	Tên Quỹ: Fund name:	Quỹ ETF DCVFMVN30 (E1VFN30) DCVFMVN30 ETF (E1VFN30)
4	Ngày lập báo cáo: Reporting Date:	Ngày 01 tháng 12 năm 2022 01 Dec 2022

Đơn vị tính/Currency: VND

A. BÁO CÁO CHUNG VỀ HOẠT ĐỘNG ĐẦU TƯ CỦA QUỸ/GENERAL INFORMATION ON FUND'S INVESTMENT ACTIVITIES

II. BÁO CÁO KẾT QUẢ HOẠT ĐỘNG / PROFIT AND LOSS REPORT

TT NO	Chi tiêu Indicators	Mã chi tiêu Code	Tháng 11 năm 2022 Nov 2022	Tháng 10 năm 2022 Oct 2022	Lũy kế từ đầu năm Accumulated figure from the beginning of the year
I	Thu nhập từ hoạt động đầu tư Income from Investment Activities		2,507,922,821	927,243,767	75,924,690,547
1	Thu từ bất động sản cho thuê (không áp dụng) Income from rental property (not applicable)				
2	Cổ tức, trái tức được nhận Dividend income, interest income from bonds		2,426,606,010	394,748,000	73,214,082,360
	Cổ tức được nhận Dividends income		2,426,606,010	394,748,000	73,214,082,360
	Trái tức được nhận Interest income from bonds		-	-	-
3	Lãi được nhận Interest income		81,316,811	532,495,767	2,710,608,187
	Lãi tiền gửi ngân hàng Interest income from bank deposits		81,316,811	532,495,767	2,710,608,187
	Lãi chứng chỉ tiền gửi Interest income from Certificates of Deposit		-	-	-
4	Các khoản thu nhập khác Other income		-	-	-
	Thu nhập khác về đầu tư Other investment income		-	-	-
	Thu nhập khác Other income		-	-	-
	Chi phí dự phòng nợ phải thu khó đòi về cổ tức, tiền lãi và xử lý tổn thất nợ phải thu khó đòi về cổ tức, tiền lãi Provision expense for bad debts from dividends, interest income and written off bad debts from dividends, interest income		-	-	-
II	Chi phí Expenses		7,168,513,335	6,494,043,419	82,748,503,649
1	Chi phí quản lý trả cho Công ty quản lý quỹ Management Fee paid to Fund Management Company		3,587,157,796	3,646,017,225	49,312,186,696
2	Chi phí lưu ký, giám sát trả cho Ngân hàng Giám sát/VSD Custody fee, Supervising fee paid to Supervising Bank/VSD		974,249,158	853,106,867	8,720,588,910
	Chi phí dịch vụ lưu ký - bảo quản tài sản Custodian service - Safe Custody Fee		220,748,172	224,370,291	3,034,596,105

TT NO	Chỉ tiêu Indicators	Mã chỉ tiêu Code	Tháng 11 năm 2022 Nov 2022	Tháng 10 năm 2022 Oct 2022	Lũy kế từ đầu năm Accumulated figure from the beginning of the year
	Chi phí dịch vụ lưu ký - giao dịch chứng khoán Custodian service - Transaction fee		39,900,000	30,000,000	253,600,000
	Chi phí dịch vụ lưu ký cho chứng khoán cơ sở, phí quản lý vị thế và tài sản phái sinh trả cho VSD Custodian service - Depository fee, Position and Margin management fee paid to VSD		592,189,490	475,332,916	3,763,364,951
	Chi phí giám sát Supervisory fee		121,411,496	123,403,660	1,669,027,854
3	Chi phí quản trị quỹ và các chi phí khác mà công ty quản lý quỹ trả cho tổ chức cung cấp dịch vụ có liên quan Fund Administration Fee, and other fees paid to relevant Fund's service providers		378,012,544	384,124,869	5,181,380,933
	Chi phí quản trị Quỹ Fund Administration Fee		151,764,368	154,254,577	2,086,284,827
	Chi phí dịch vụ Đại lý Chuyển nhượng Transfer Agency Fee		5,500,000	5,500,000	60,500,000
	Chi phí cung cấp dịch vụ tính giá trị tài sản ròng tham chiếu (iNAV) trả cho HOSE Expenses payable to HOSE for iNAV calculation		110,374,088	112,185,146	1,517,298,053
	Chi phí cấp quyền sử dụng chỉ số trả cho HOSE Expenses payable to HOSE for Index usage		110,374,088	112,185,146	1,517,298,053
4	Chi phí dịch vụ quản lý bất động sản (không áp dụng) Real Estate Management Service fee (not applicable)				
5	Chi phí dịch vụ định giá bất động sản (không áp dụng) Real estate valuation service fees (not applicable)				
6	Chi phí kiểm toán trả cho tổ chức kiểm toán Audit fee		25,872,711	26,735,135	243,024,865
7	Chi phí dịch vụ tư vấn pháp lý, dịch vụ báo giá và các dịch vụ hợp lý khác, thù lao trả cho ban đại diện quỹ Legal consultancy expenses, price feed fee, other valid expenses, remuneration paid to Fund's Board of Representatives		9,618,956	9,639,586	106,374,119
	Thù lao ban đại diện Quỹ Remuneration of Fund's Board of Representatives		9,618,956	9,639,586	106,374,119
	Chi phí cung cấp báo giá chứng khoán Price feed fee		-	-	-
	Chi phí dịch vụ tư vấn pháp lý Legal consultancy expenses		-	-	-
8	Chi phí dự thảo, in ấn, gửi bản cáo bạch, bản cáo bạch tóm tắt, báo cáo tài chính, xác nhận giao dịch, sao kê tài khoản và các tài liệu khác cho nhà đầu tư; chi phí công bố thông tin của quỹ; chi phí tổ chức họp đại hội nhà đầu tư, ban đại diện quỹ Fee for drafting, printing, distribution of prospectus, summarised prospectus, financial statements, transaction confirmations, account statements and other documents to investors; information disclosure fee; fee for organising annual general meeting, board of representatives meeting		-	-	30,470,634
	Chi phí họp Đại hội Quỹ Meeting expenses		-	-	30,470,634
	Chi phí báo cáo thường niên Annual report expenses		-	-	-
	Chi phí họp, công tác của ban đại diện Fund's Board of Representatives meeting, travelling expenses		-	-	-
	Chi phí công bố thông tin của Quỹ Expenses of information disclosure of the Fund		-	-	-

VIỆT
T. P.

NG T
PH
Y QU
ON C
IẾT N
T. P.

TT NO	Chi tiêu Indicators	Mã chi tiêu Code	Tháng 11 năm 2022 Nov 2022	Tháng 10 năm 2022 Oct 2022	Lũy kế từ đầu năm Accumulated figure from the beginning of the year
	<i>Chi phí thiết kế, in ấn, gửi thư...</i> <i>Designing, printing, posting... expenses</i>		-	-	-
9	Chi phí liên quan đến thực hiện các giao dịch tài sản của quỹ Expenses related to execution of fund's asset transactions		2,183,451,520	1,566,256,987	19,018,737,425
	<i>Chi phí môi giới</i> <i>Brokerage fee</i>		2,177,903,038	1,562,235,569	18,968,370,080
	<i>Chi phí thanh toán bù trừ</i> <i>Clearing settlement fee</i>		5,548,482	4,021,418	50,367,345
10	Các loại chi phí khác Other expenses		10,150,650	8,162,750	135,740,067
	<i>Chi phí thiết lập Quỹ</i> <i>Set up Expenses</i>		-	-	-
	<i>Phí niêm yết, đăng ký chứng khoán</i> <i>Listing, registration fees</i>		-	-	30,000,000
	<i>Phí quản lý thường niên trả cho UBCKNN</i> <i>Annual management fee paid to SSC</i>		-	-	-
	<i>Phí ngân hàng</i> <i>Bank charges</i>		650,650	662,750	12,240,067
	<i>Chi phí lãi vay</i> <i>Borrowing expense</i>		-	-	-
	<i>Chi phí khác</i> <i>Other Expenses</i>		-	-	-
	<i>Phí thực hiện quyền trả cho VSD</i> <i>Fee paid to VSD for getting the list of investors</i>		-	-	14,000,000
	<i>Phí đăng ký niêm yết bổ sung trả VSD</i> <i>Additional registration fee pay for VSD</i>		9,500,000	7,500,000	79,500,000
III	Thu nhập ròng từ hoạt động đầu tư (= I - II) Net Income from Investment Activities (= I - II)		(4,660,590,514)	(5,566,799,652)	(6,823,813,102)
IV	Lãi / (lỗ) từ hoạt động đầu tư Gain / (Loss) from Investment Activities		221,756,492,350	(768,138,067,650)	(2,775,867,626,592)
1	Lãi (lỗ) thực tế phát sinh từ hoạt động đầu tư hoặc chuyển nhượng bất động sản Realised Gain / (Loss) from disposal of investment or real estate transfer		(286,990,247,409)	(268,812,394,826)	(139,127,270,083)
2	Thay đổi về giá trị của các khoản đầu tư trong kỳ Unrealised Gain / (Loss) due to market price		508,746,739,759	(499,325,672,824)	(2,636,740,356,509)
V	Thay đổi của giá trị tài sản ròng của Quỹ do các hoạt động đầu tư trong kỳ (III + IV) Change of Net Asset Value of the Fund due to investment activities during the period (= III + IV)		217,095,901,836	(773,704,867,302)	(2,782,691,439,694)
VI	Giá trị tài sản ròng đầu kỳ Net Asset Value at the beginning of period		6,628,036,253,143	6,819,827,876,437	10,927,736,491,829
VII	Thay đổi giá trị tài sản ròng của Quỹ trong kỳ Change of Net Asset Value of the Fund during the period		909,008,094,487	(191,791,623,294)	(3,390,692,144,199)
	Trong đó: Of which:				
1	Thay đổi giá trị tài sản ròng của Quỹ do các hoạt động đầu tư của Quỹ trong kỳ Change of Net Asset Value due to investment activities during the period		217,095,901,836	(773,704,867,302)	(2,782,691,439,694)
2	Thay đổi giá trị tài sản ròng của Quỹ liên quan tới nhà đầu tư trong kỳ Change of Net Asset Value related to investors during the period		691,912,192,651	581,913,244,008	(608,000,704,505)

3.0
 ANH
 HỮU H
 H VI
 IART
 NAM
 N. H
 T. C
 Y
 N
 ĐẦU T
 APITA
 AM
 IỒ C

TT NO	Chỉ tiêu Indicators	Mã chỉ tiêu Code	Tháng 11 năm 2022 Nov 2022	Tháng 10 năm 2022 Oct 2022	Lũy kế từ đầu năm Accumulated figure from the beginning of the year
	Thay đổi giá trị tài sản ròng của Quỹ do việc phân phối thu nhập của Quỹ cho các nhà đầu tư trong kỳ Change of Net Asset Value due to profit distribution to investors during the period				
3	Thay đổi giá trị tài sản ròng do phát hành thêm/mua lại chứng chỉ quỹ Change of Net Asset Value due to subscription/redemption during the period		691,912,192,651	581,913,244,008	(608,000,704,505)
	Thay đổi GTTSR do phát hành thêm Chứng chỉ Quỹ Change of Net Asset Value due to subscription during the period		761,350,451,835	697,173,188,519	3,856,695,951,240
	Thay đổi GTTSR do mua lại Chứng chỉ Quỹ Change of Net Asset Value due to redemption during the period		(69,438,259,184)	(115,259,944,511)	(4,464,696,655,745)
VIII	Giá trị tài sản ròng cuối kỳ Net Asset Value at the end of period		7,537,044,347,630	6,628,036,253,143	7,537,044,347,630
IX	Lợi nhuận bình quân năm (chỉ áp dụng đối với báo cáo năm) Average annual profit (only applicable to annual report)				
	Tỷ suất lợi nhuận bình quân năm (chỉ áp dụng đối với báo cáo năm) Average annual rate of return (only applicable to annual report)				

Ghi chú / Notes:

Căn cứ theo chính sách kế toán của quỹ thì các giao dịch hoán đổi chứng chỉ quỹ (ngày T) sẽ được ghi nhận tại ngày phân bổ (ngày T+1) và các sự kiện doanh nghiệp của quỹ sẽ được ghi nhận tại ngày giao dịch không hưởng quyền. Do vậy, việc ghi nhận giảm phần số lượng cổ phiếu thường đã được ghi nhận tại ngày T sẽ được hạch toán như một khoản giảm số lượng đầu tư với giá trị bằng đúng giá vốn bình quân của chứng khoán đó tại ngày phân bổ chứng chỉ quỹ (ngày T+1). According to the fund's accounting policies, exchange traded transactions (day T) will be recorded on allotment date (day T+1) and corporate action events will be recorded on ex-dividend date. Therefore, the reduction of stock dividend quantity that was recorded on day T will be treated as an investment's reduction using average cost of such securities on the allotment date (day T+1).

Đại diện có thẩm quyền của Ngân hàng giám sát

Authorised Representative of Supervisory Bank



Ngân hàng TNHH MTV Standard Chartered (Việt Nam)

Trịnh Hoài Nam

Phó phòng Dịch vụ Quản trị và Giám sát Quỹ

Đại diện có thẩm quyền của Công ty quản lý Quỹ

Authorised Representative of Fund Management Company



Công ty Cổ phần Quản lý Quỹ Đầu tư Dragon Capital Việt Nam

Nguyễn Minh Đăng Khánh

Giám đốc điều hành Nghiệp vụ hỗ trợ đầu tư





(Ban hành kèm theo Thông tư số 98/2020/TT-BTC ngày 16 tháng 11 năm 2020 của Bộ trưởng Bộ Tài chính về hướng dẫn hoạt động và quản lý quỹ đầu tư chứng khoán)
(Issued in association with Circular 98/2020/TT-BTC dated 16 November 2020 of the Minister of Finance on guiding the operation and management of the securities investment funds)

BÁO CÁO VỀ HOẠT ĐỘNG ĐẦU TƯ REPORT ON INVESTMENT ACTIVITIES

Tại ngày 30 tháng 11 năm 2022/As at 30 Nov 2022

1	Tên Công ty quản lý quỹ: Fund Management Company:	Công ty Cổ phần Quản lý Quỹ Đầu tư Dragon Capital Việt Nam Dragon Capital Vietfund Management Joint Stock Company
2	Tên ngân hàng giám sát: Supervising bank:	Ngân hàng TNHH Một thành viên Standard Chartered (Việt Nam) Standard Chartered Bank (Vietnam) Limited
3	Tên Quỹ: Fund name:	Quỹ ETF DCVFMVN30 (E1VFN30) DCVFMVN30 ETF (E1VFN30)
4	Ngày lập báo cáo: Reporting Date:	Ngày 01 tháng 12 năm 2022 01 Dec 2022

Đơn vị tính/Currency: VND

A. BÁO CÁO CHUNG VỀ HOẠT ĐỘNG ĐẦU TƯ CỦA QUỸ/GENERAL INFORMATION ON FUND'S INVESTMENT ACTIVITIES

III. BÁO CÁO DANH MỤC ĐẦU TƯ / INVESTMENT PORTFOLIO REPORT

STT	Loại tài sản Asset types	Mã chỉ tiêu Code	Số lượng Quantity	Giá thị trường hoặc giá trị hợp lý tại ngày báo cáo Market price	Tổng giá trị Total value	Tỷ lệ %/Tổng giá trị tài sản của quỹ %/Total asset value of the Fund
I	BẤT ĐỘNG SẢN ĐẦU TƯ (KHÔNG ÁP DỤNG) REAL ESTATE INVESTMENT (NOT APPLICABLE)					
II	CỔ PHIẾU NIÊM YẾT, ĐĂNG KÝ GIAO DỊCH, CHỨNG CHỈ QUỸ NIÊM YẾT SHARES LISTED, SHARES REGISTERED FOR TRADING, LISTED FUND CERTIFICATES					
1	ACB		20,792,671	22,100	459,518,029,100	6.09%
2	BID		1,509,421	41,100	62,037,203,100	0.82%
3	BVH		508,200	48,450	24,622,290,000	0.33%
4	CTG		5,253,253	27,250	143,151,144,250	1.90%
5	FPT		6,710,133	74,600	500,575,921,800	6.64%
6	GAS		721,340	110,200	79,491,668,000	1.05%
7	GVR		1,145,900	14,200	16,271,780,000	0.22%
8	HDB		12,732,727	15,550	197,993,904,850	2.62%
9	HPG		23,082,133	18,400	424,711,247,200	5.63%
10	KDH		3,407,564	27,400	93,367,253,600	1.24%
11	MBB		18,014,539	17,400	313,452,978,600	4.16%
12	MSN		4,601,612	102,000	469,364,424,000	6.22%
13	MWG		7,920,216	44,100	349,281,525,600	4.63%

STT	Loại tài sản Asset types	Mã chi tiêu Code	Số lượng Quantity	Giá thị trường hoặc giá trị hợp lý tại ngày báo cáo Market price	Tổng giá trị Total value	Tỷ lệ %/Tổng giá trị tài sản của quỹ %/Total asset value of the Fund
14	NVL		5,647,241	23,350	131,863,077,350	1.75%
15	PDR		1,681,315	13,650	22,949,949,750	0.30%
16	PLX		897,540	29,500	26,477,430,000	0.35%
17	POW		3,364,000	11,650	39,190,600,000	0.52%
18	SAB		486,700	180,000	87,606,000,000	1.16%
19	SSI		7,496,870	19,250	144,314,747,500	1.91%
20	STB		13,580,141	20,000	271,602,820,000	3.60%
21	TCB		16,476,775	25,900	426,748,472,500	5.66%
22	TPB		6,271,607	22,000	137,975,354,000	1.83%
23	VCB		3,746,719	81,000	303,484,239,000	4.02%
24	VHM		7,851,126	54,500	427,886,367,000	5.67%
25	VIB		8,348,350	20,250	169,054,087,500	2.24%
26	VIC		6,896,041	69,600	479,964,453,600	6.36%
27	VJC		1,981,056	103,000	204,048,768,000	2.70%
28	VNM		6,084,729	82,800	503,815,561,200	6.68%
29	VPB		31,593,669	16,800	530,773,639,200	7.04%
30	VRE		6,547,123	30,550	200,014,607,650	2.65%
	TỔNG TOTAL				7,241,609,544,350	95.99%
III	CỔ PHIẾU CHƯA NIÊM YẾT, ĐĂNG KÝ GIAO DỊCH, CHỨNG CHỈ QUỸ KHÔNG NIÊM YẾT SHARES UNLISTED, UNREGISTERED FOR TRADING, UNLISTED FUND CERTIFICATES					
	TỔNG TOTAL					
	TỔNG CÁC LOẠI CỔ PHIẾU TOTAL				7,241,609,544,350	95.99%
IV	TRÁI PHIẾU BONDS					
1	Trái phiếu niêm yết Listed bonds		-	-	-	0.00%
2	Trái phiếu chưa niêm yết Unlisted bonds		-	-	-	0.00%
	TỔNG TOTAL		-	-	-	0.00%

45
CÔNG
CỔ P
N LÝ Q
HAGON
VIỆT
T.P

STT	Loại tài sản Asset types	Mã chi tiêu Code	Số lượng Quantity	Giá thị trường hoặc giá trị hợp lý tại ngày báo cáo Market price	Tổng giá trị Total value	Tỷ lệ %/Tổng giá trị tài sản của quỹ %/Total asset value of the Fund
V	CÁC LOẠI CHỨNG KHOÁN KHÁC OTHER SECURITIES					
2.00	Chi tiết loại hợp đồng phái sinh(*) Index future contracts		840		1,018,910,000	0.01%
2.10	VN30F2212		840	1,028	1,018,910,000	0.01%
	TỔNG TOTAL		840		1,018,910,000	0.01%
	TỔNG CÁC LOẠI CHỨNG KHOÁN TOTAL TYPES OF SECURITIES				7,242,628,454,350	96.01%
VI	CÁC TÀI SẢN KHÁC OTHER ASSETS					
1	Cổ tức được nhận Dividend receivables				1,555,718,010	0.02%
2	Lãi trái phiếu được nhận Coupon receivables				-	0.00%
3	Lãi tiền gửi và chứng chỉ tiền gửi được nhận Interest receivables from bank deposits and certificates of deposit				-	0.00%
4	Tiền bán chứng khoán chờ thu Outstanding Settlement of sales transactions				84,047,980,000	1.11%
5	Phải thu cho khoản cổ phiếu hạn chế Receivable from AP/Investors on restricted securities				-	0.00%
6	Phải thu khác Other receivables				-	0.00%
7	Tài sản khác Other assets				-	0.00%
	TỔNG TOTAL				85,603,698,010	1.13%
VII	TIỀN CASH					
1	Tiền, tương đương tiền Cash, Cash Equivalents				215,752,469,507	2.86%
1.1	Tiền gửi ngân hàng Cash at Bank				215,752,469,507	2.86%
1.2	Các khoản tương đương tiền Cash Equivalents				-	0.00%
2	Tiền gửi ngân hàng có kỳ hạn trên 3 tháng Deposits with term over three (03) months				-	0.00%
3	Chứng chỉ tiền gửi Certificates of deposit				-	0.00%
4	Công cụ chuyển nhượng... Transferable instruments...				-	0.00%
	TỔNG TOTAL				215,752,469,507	2.86%

03
I AN
HUU
NH VI
HART
NAM
N.Y

C.
TY
IAN
Y DA
CAPI
NAM
HO

STT	Loại tài sản Asset types	Mã chi tiêu Code	Số lượng Quantity	Giá thị trường hoặc giá trị hợp lý tại ngày báo cáo Market price	Tổng giá trị Total value	Tỷ lệ %/Tổng giá trị tài sản của quỹ %/Total asset value of the Fund
VIII	Tổng giá trị danh mục Total value of portfolio				7,543,984,621,867	100.00%

Ghi chú :

(*) Tổng giá trị thị trường của hợp đồng phái sinh được trình bày ở trên là giá trị chênh lệch giữa giá trị cam kết và giá trị thị trường. Chi tiết chênh lệch giữa giá trị cam kết và giá trị thị trường như sau:

Total market value of the derivative contracts presented above is the difference between committed value and market value. Details as follows:

Vị thế Position	Mã Code	Số lượng Quantity	Giá trị thị trường/ 1 hợp đồng (100,000 VND) Market price/contract (100,000 VND)	Tổng giá trị thị trường Total market value	Tổng giá trị cam kết Total committed value	Chênh lệch giữa giá trị cam kết và giá trị thị trường The difference between committed value and market value
Mở vị thế mua/ Open long	VN30F2212	840	1,027.90	86,343,600,000	85,324,690,000	1,018,910,000

Đại diện có thẩm quyền của Ngân hàng giám sát

Authorised Representative of Supervisory Bank



Ngân hàng TNHH MTV Standard Chartered (Việt Nam)

Trịnh Hoài Nam

Phó phòng Dịch vụ Quản trị và Giám sát Quỹ

Đại diện có thẩm quyền của Công ty quản lý Quỹ

Authorised Representative of Fund Management Company



Công ty Cổ phần Quản lý Quỹ Đầu tư Dragon Capital Việt Nam

Nguyễn Minh Đăng Khánh

Giám đốc điều hành Nghiệp vụ hỗ trợ đầu tư



BÁO CÁO VỀ HOẠT ĐỘNG ĐẦU TƯ
REPORT ON INVESTMENT ACTIVITIES

Tháng 11 năm 2022/ Nov 2022

- 1 Tên Công ty quản lý quỹ:**
Fund Management Company:
2 Tên ngân hàng giám sát:
Supervising bank:
3 Tên Quỹ:
Fund name:
4 Ngày lập báo cáo:
Reporting Date:

Công ty Cổ phần Quản lý Quỹ Đầu tư Dragon Capital Việt Nam
Dragon Capital Vietfund Management Joint Stock Company
Ngân hàng TNHH Một thành viên Standard Chartered (Việt Nam)
Standard Chartered Bank (Vietnam) Limited
Quỹ ETF DCFVMVN30 (E1VFMN30)
DCFVMVN30 ETF (E1VFMN30)
Ngày 01 tháng 12 năm 2022
01 Dec 2022

A BÁO CÁO CHUNG VỀ HOẠT ĐỘNG ĐẦU TƯ CỦA QUỸ/GENERAL INFORMATION ON FUND'S INVESTMENT ACTIVITIES

IV BÁO CÁO VỀ GIAO DỊCH TÀI SẢN / REPORT OF ASSET TRANSACTIONS

STT No.	Nội dung hoạt động (nếu chi tiết theo mục tiêu và đối tác) Description	Mã chỉ tiêu Code	Đối tác Counterparty	Mục tiêu/Tài sản đảm bảo Collateral	Kỳ hạn Term	Giá trị khoản vay hoặc khoản cho vay Amount	Thời điểm giao dịch As at transaction date		Thời điểm báo cáo As at reporting date	
							Ngày tháng năm Date	Tỷ lệ giá trị hợp đồng/ giá trị tài sản ròng của quỹ Balance/NAV	Ngày tháng năm Date	Tỷ lệ giá trị hợp đồng/ giá trị tài sản ròng của quỹ Balance/NAV
1	Các khoản vay tiền (nếu chi tiết từng hợp đồng) Borrowings (detail by each contract)									
I	Tổng giá trị các khoản vay tiền/giá trị tài sản ròng Borrowings/NAV									
2	Hợp đồng Repo (nếu chi tiết từng hợp đồng) Repo contract (detail by each contract)									
II	Tổng giá trị các hợp đồng Repo/giá trị tài sản ròng Total value of Repo contracts/NAV									
A	Tổng giá trị các khoản vay/giá trị tài sản ròng (=I+II) Total Borrowings, Repo/NAV (=I+II)									
3	Cho vay chứng khoán (nếu chi tiết từng hợp đồng) Securities lending (detail by each contract)									
III	Tổng giá trị các hợp đồng/giá trị tài sản ròng Total contract value/NAV									
4	Hợp đồng Reverse Repo (nếu chi tiết từng hợp đồng) Reverse Repo contract (Detail by each contract)									
IV	Tổng giá trị các hợp đồng/giá trị tài sản ròng Total contract value/NAV									
B	Tổng giá trị các khoản cho vay/giá trị tài sản ròng (=III + IV) Total Loans/NAV (=III+IV)									

Đại diện có thẩm quyền của Ngân hàng giám sát
Authorised Representative of Supervisory Bank



Ngân hàng TNHH MTV Standard Chartered (Việt Nam)

Trình Hoài Nam

Phó phòng Dịch vụ Quản trị và Giám sát Quỹ

Đại diện có thẩm quyền của Công ty quản lý quỹ
Authorised Representative of Fund Management Company



Công ty Cổ phần Quản lý Quỹ Đầu tư Dragon Capital Việt Nam

Nguyễn Minh Đăng Khánh

Giám đốc điều hành Nghiệp vụ hỗ trợ đầu tư



(Ban hành kèm theo Thông tư số 98/2020/TT-BTC ngày 16 tháng 11 năm 2020 của Bộ trưởng Bộ Tài chính về hướng dẫn hoạt động và quản lý quỹ đầu tư chứng khoán)
 (Issued in association with Circular 98/2020/TT-BTC dated 16 November 2020 of the Minister of Finance on guiding the operation and management of the securities investment funds)

BÁO CÁO VỀ HOẠT ĐỘNG ĐẦU TƯ REPORT ON INVESTMENT ACTIVITIES


Tháng 11 năm 2022/ Nov 2022

1	Tên Công ty quản lý quỹ: Fund Management Company:	Công ty Cổ phần Quản lý Quỹ Đầu tư Dragon Capital Việt Nam Dragon Capital Vietfund Management Joint Stock Company
2	Tên ngân hàng giám sát: Supervising bank:	Ngân hàng TNHH Một thành viên Standard Chartered (Việt Nam) Standard Chartered Bank (Vietnam) Limited
3	Tên Quỹ: Fund name:	Quỹ ETF DCVFMVN30 (E1VFN30) DCVFMVN30 ETF (E1VFN30)
4	Ngày lập báo cáo: Reporting Date:	Ngày 01 tháng 12 năm 2022 01 Dec 2022

A. BÁO CÁO CHUNG VỀ HOẠT ĐỘNG ĐẦU TƯ CỦA QUỸ/GENERAL INFORMATION ON FUND'S INVESTMENT ACTIVITIES

V. MỘT SỐ CHỈ TIÊU KHÁC / OTHER INDICATORS

TT NO	Chi tiêu Indicators	Mã chỉ tiêu Code	Tháng 11 năm 2022 Nov 2022	Tháng 10 năm 2022 Oct 2022
I	Các chỉ tiêu về hiệu quả hoạt động Investment performance indicators			
1	Tỷ lệ giá dịch vụ quản lý quỹ trả cho công ty quản lý quỹ/Giá trị tài sản ròng trung bình trong kỳ (%) Management fee paid to the fund management company/Average NAV (%)		0.64%	0.66%
2	Tỷ lệ giá dịch vụ lưu ký, giám sát trả cho Ngân hàng Giám sát/Giá trị tài sản ròng trung bình trong kỳ (%) Custody and supervising fees paid to the Supervisory Bank/Average NAV (%)		0.07%	0.07%
3	Tỷ lệ chi phí dịch vụ quản trị quỹ, và các chi phí khác mà công ty quản lý quỹ trả cho tổ chức cung cấp dịch vụ có liên quan/Giá trị tài sản ròng của quỹ trung bình trong kỳ (%) Fund admin fee, and other fees paid to relating services providers by the fund management company/Average NAV (%)		0.17%	0.16%
4	Chi phí kiểm toán trả cho tổ chức kiểm toán (nếu phát sinh) / Giá trị tài sản ròng trung bình trong kỳ (%) Auditing fee paid to auditing organizations (if any)/ average NAV (%)		0.00%	0.00%
5	Chi phí trả cho tổ chức quản lý bất động sản/ Giá trị tài sản ròng trung bình trong kỳ (%) (không áp dụng) Fee paid to Real Estate management organisation/ Average NAV (%) (not applicable)			
6	Chi phí trả cho doanh nghiệp thẩm định giá bất động sản/Giá trị tài sản ròng trung bình trong kỳ (%) (không áp dụng) Fee paid to Real Estate valuation service provider/ Average NAV (%) (not applicable)			
7	Chi phí dịch vụ tư vấn pháp lý, dịch vụ báo giá và các dịch vụ hợp lý khác, thù lao trả cho ban đại diện quỹ/Giá trị tài sản ròng trung bình trong kỳ (%) Legal consultancy, price quotation and other appropriate service fees; remunerations paid to the Board of Representatives/Average NAV (%)		0.00%	0.00%
8	Tỷ lệ chi phí/Giá trị tài sản ròng trung bình trong kỳ (%) Expense/Average NAV (%)		1.28%	1.18%



TT NO	Chi tiêu Indicators	Mã chi tiêu Code	Tháng 11 năm 2022 Nov 2022	Tháng 10 năm 2022 Oct 2022
9	Tốc độ vòng quay danh mục trong kỳ (%) = (Tổng giá trị mua vào + tổng giá trị bán ra) x 100% / (2 x Giá trị tài sản ròng trung bình trong kỳ) Portfolio turnover rate (%) = (Total value of purchase transactions + total value of sales transactions) x 100% / (2 x Average NAV) (**)		159.03%	109.52%
10	Tỷ lệ thu nhập (tính cả thu nhập từ lãi, cổ tức, trái tức, chênh lệch giá) / Giá trị tài sản ròng (không áp dụng) Income (including interest income, dividend, coupon income and unrealised gain) / Average NAV (%) (not applicable)			
II	Các chỉ tiêu khác Other indicators			
1	Quy mô quỹ đầu kỳ (theo mệnh giá) Fund scale at the beginning of the period (based on par value)		3,803,000,000,000	3,493,000,000,000
	Tổng giá trị chứng chỉ quỹ đang lưu hành đầu kỳ (theo mệnh giá) Total value of outstanding Fund Certificate at the beginning of period (based on par value)		3,803,000,000,000	3,493,000,000,000
	Tổng số lượng chứng chỉ quỹ đang lưu hành đầu kỳ Total number of outstanding Fund Certificate at the beginning of period		380,300,000.00	349,300,000.00
2	Thay đổi quy mô quỹ trong kỳ (theo mệnh giá) Change of Fund scale during the period (based on par value)		422,000,000,000	310,000,000,000
	Thay đổi số lượng chứng chỉ quỹ trong kỳ Change of Number of Fund Certificates during the period		42,200,000.00	31,000,000.00
	Thay đổi giá trị vốn trong kỳ (theo mệnh giá) Change in capital amount during the period (based on par value)		422,000,000,000	310,000,000,000
	Số lượng chứng chỉ quỹ phát hành thêm trong kỳ Number of Fund Certificates subscribed during the period		46,400,000.00	37,500,000.00
	Giá trị vốn huy động thêm trong kỳ (theo mệnh giá) Net subscription amount in period (based on par value)		464,000,000,000	375,000,000,000
	Số lượng chứng chỉ quỹ mua lại trong kỳ Number of Fund Certificates redeemed during the period		(4,200,000.00)	(6,500,000.00)
	Giá trị vốn phải thanh toán trong kỳ khi đáp ứng lệnh của nhà đầu tư (theo mệnh giá) Net redemption amount in period (based on par value)		(42,000,000,000)	(65,000,000,000)
3	Quy mô quỹ cuối kỳ (theo mệnh giá) Fund scale at the end of the period (based on par value)		4,225,000,000,000	3,803,000,000,000
	Tổng giá trị thị trường của quỹ đang lưu hành cuối kỳ (theo mệnh giá) Total value of outstanding Fund Certificate at the end of the period (based on par value)		4,225,000,000,000	3,803,000,000,000
	Tổng số lượng chứng chỉ quỹ đang lưu hành cuối kỳ Total number of outstanding Fund Certificate at the end of the period		422,500,000.00	380,300,000.00
4	Tỷ lệ nắm giữ chứng chỉ quỹ của công ty quản lý quỹ và người có liên quan cuối kỳ Fund Management Company and related parties' ownership ratio at the end of the period		0.00%	0.00%
5	Tỷ lệ nắm giữ chứng chỉ quỹ của 10 nhà đầu tư lớn nhất cuối kỳ Top 10 investors' ownership ratio at the end of the period		84.62%	84.68%
6	Tỷ lệ nắm giữ chứng chỉ quỹ của nhà đầu tư nước ngoài cuối kỳ Foreign investors' ownership ratio at the end of the period		92.11%	92.44%
7	Giá trị tài sản ròng trên một chứng chỉ quỹ cuối kỳ Net asset value per Fund Certificate at the end of period		17,839.15	17,428.44

C
TY
HẠN
ỦY Đ
CAP
NAM
HỒ

03 8 7
HANG
HỮU HẠN
NH VIÊN
CHARTERED
NAM

N. H. H.

TT NO	Chi tiêu Indicators	Mã chi tiêu Code	Tháng 11 năm 2022 Nov 2022	Tháng 10 năm 2022 Oct 2022
8	Giá trị thị trường trên một chứng chỉ quỹ cuối kỳ Market value per Fund Certificate at the end of period		17,800.00	17,580.00
9	Số nhà đầu tư tham gia vào quỹ, kể cả giao dịch ký danh Number of investors of the Fund at the end of the period		10,546	10,404

Ghi chú / Notes:


(*) Các chỉ tiêu từ 1 đến 10 của "Chỉ tiêu về hiệu quả hoạt động" đã được điều chỉnh để phản ánh số liệu trên cơ sở hoạt động tròn năm bằng cách nhân các chỉ tiêu này với 12 (đối với báo cáo tháng), 4 (đối với báo cáo quý), 2 (đối với báo cáo bán niên), 1 (đối với báo cáo năm).

All Indicator starting from number 1 to 10 of "Investment performance indicators" are annualized to reflect a rate that is based on a full year operation by multiplying these indicators with 12 (monthly report) or 4 (quarterly report) or 2 (semi-annual report) or 1 (annual report).

(**) Không tính đến giá trị cam kết của các hợp đồng tương lai chỉ số, các giao dịch hoán đổi chứng chỉ quỹ ETF và các giao dịch mua hộ, bán hộ chứng khoán hạn chế.

Excluding the committed value of the Index Futures contracts, exchange traded transactions, and purchases and sales of restricted securities transactions on behalf of AP.

Đại diện có thẩm quyền của Ngân hàng giám sát

Authorised Representative of Supervisory Bank 

**Ngân hàng TNHH MTV Standard Chartered (Việt Nam)**

Trịnh Hoài Nam

Phó phòng Dịch vụ Quản trị và Giám sát Quỹ

Đại diện có thẩm quyền của Công ty quản lý Quỹ 

Authorised Representative of Fund Management Company

**Công ty Cổ phần Quản lý Quỹ Đầu tư Dragon Capital Việt Nam**

Nguyễn Minh Đăng Khánh

Giám đốc điều hành Nghiệp vụ hỗ trợ đầu tư





BÁO CÁO THU NHẬP
STATEMENT OF COMPREHENSIVE INCOME

Tháng 11 năm 2022/ Nov 2022

Tên Công ty quản lý quỹ:
 Fund Management Company:
 Tên ngân hàng giám sát:
 Supervising bank:
 Tên Quỹ:
 Fund name:
 Ngày lập báo cáo:
 Reporting Date:

Công ty Cổ phần Quản lý Quỹ Đầu tư Dragon Capital Việt Nam
 Dragon Capital Vietfund Management Joint Stock Company
 Ngân hàng TNHH Một thành viên Standard Chartered (Việt Nam)
 Standard Chartered Bank (Vietnam) Limited
 Quỹ ETF DCVFMVN30 (E1VFN30)
 DCVFMVN30 ETF (E1VFN30)
 Ngày 01 tháng 12 năm 2022
 01 Dec 2022

Chi tiêu Indicator	Mã số Code	Thuyết minh Note	Năm 2022 Year 2022		Năm 2021 Year 2021	
			Tháng 11 năm 2022 Nov 2022	Số lũy kế Year-to-date	Tháng 11 năm 2021 Nov 2021	Số lũy kế Year-to-date
I. THU NHẬP, DOANH THU HOẠT ĐỘNG ĐẦU TƯ Investment income	01		224,264,415,171	(2,699,942,936,045)	41,515,690,651	3,251,965,643,151
1.1. Cổ tức được chia Dividend income	02		2,426,606,010	73,214,082,360	525,892,050	63,171,348,350
1.2. Tiền lãi được nhận Interest income	03		81,316,811	2,710,608,187	75,105,266	590,825,307
Lãi tiền gửi ngân hàng Interest income from bank deposits	03.1		81,316,811	2,710,608,187	75,105,266	590,825,307
Lãi chứng chỉ tiền gửi Interest income from Certificates of Deposit	03.2		-	-	-	-
Lãi trái phiếu Interest income from bonds	03.3		-	-	-	-
Tiền lãi hợp đồng mua lại đảo ngược được nhận Reverse repo contract interest received	03.4		-	-	-	-
1.3. Lãi (lỗ) bán các khoản đầu tư Realized gain (losses) from disposal investments	04		(286,990,247,409)	(139,127,270,083)	91,461,105,128	2,804,916,523,822
1.4. Chênh lệch tăng, giảm đánh giá lại các khoản đầu tư chưa thực hiện Unrealized gain (losses) from investment revaluation	05		508,746,739,759	(2,636,740,356,509)	(50,546,411,793)	383,286,945,672
1.5. Doanh thu khác Other income	06		-	-	-	-
1.6. Chênh lệch lãi, lỗ tỷ giá hối đoái đã và chưa thực hiện Realized and unrealized gain (losses) from foreign exchange	07		-	-	-	-
1.7. Doanh thu khác về đầu tư Other investment income	08		-	-	-	-
1.8. Dự phòng nợ phải thu và dự thu khó đòi về cổ tức, tiền lãi và xử lý tổn thất nợ phải thu khó đòi về cổ tức, tiền lãi Provisions for bad debts from dividends, interest income and written off bad debts from dividends, interest income	09		-	-	-	-
II. CHI PHÍ ĐẦU TƯ INVESTMENT EXPENSES	10		2,183,451,520	19,018,737,425	215,286,676	16,776,504,039
2.1. Chi phí giao dịch mua, bán các khoản đầu tư Expense for purchasing and selling investments	11		2,183,451,520	19,018,737,425	215,286,676	16,776,504,039
Phí môi giới Brokerage fee	11.1		2,177,903,038	18,968,370,080	211,201,168	16,735,189,439
Chi phí thanh toán bù trừ Clearing settlement fee	11.2		5,548,482	50,367,345	4,085,508	41,314,600
2.2. Chi phí dự phòng nợ phải thu khó đòi và xử lý tổn thất phải thu khó đòi Provision expense	12		-	-	-	-
2.3. Chi phí lãi vay Borrowing interest expense	13		-	-	-	-
2.4. Chi phí dự phòng giảm giá tài sản nhận thế chấp và xử lý tổn thất các khoản đầu tư cho vay có tài sản nhận thế chấp Impairment expense for devaluation of assets received as pledge	14		-	-	-	-



Chỉ tiêu Indicator	Mã số Code	Thuyết minh Note	Năm 2022 Year 2022		Năm 2021 Year 2021	
			Tháng 11 năm 2022 Nov 2022	Số lũy kế Year-to-date	Tháng 11 năm 2021 Nov 2021	Số lũy kế Year-to-date
2.5. Chi phí đầu tư khác Other investment expenses	15		-	-	-	-
III. CHI PHÍ HOẠT ĐỘNG CỦA QUỸ OPERATING EXPENSES	20		4,985,061,815	63,729,766,224	7,219,558,927	70,138,373,124
3.1. Phí quản lý Quỹ mở Management fee	20.1		3,587,157,796	49,312,186,696	5,932,946,649	55,791,050,094
3.2. Phí dịch vụ lưu ký tài sản Quỹ mở Custodian fee	20.2		852,837,662	7,051,561,056	432,556,937	6,242,467,673
<i>Phí dịch vụ lưu ký - bảo quản tài sản Custodian service - Safe Custody Fee</i>	20.2.1		220,748,172	3,034,596,105	365,104,406	3,433,295,388
<i>Phí dịch vụ lưu ký - giao dịch chứng khoán Custodian service - Transaction fee</i>	20.2.2		39,900,000	253,600,000	6,300,000	255,700,000
<i>Phí dịch vụ lưu ký cho chứng khoán cơ sở, phí quản lý vị thế và tài sản phải sinh trả cho VSD Custodian service - Depository fee, Position and Margin management fee paid to VSD</i>	20.2.3		592,189,490	3,763,364,951	61,152,531	2,553,472,285
3.3. Phí dịch vụ giám sát Supervising fee	20.3		121,411,496	1,669,027,854	200,807,425	1,888,312,465
3.4. Phí dịch vụ quản trị Quỹ mở Fund administrative fee	20.4		151,764,368	2,086,284,827	251,009,282	2,360,390,581
3.5. Phí dịch vụ đại lý chuyển nhượng Transfer agent fee	20.5		5,500,000	60,500,000	5,500,000	60,500,000
3.6. Phí dịch vụ khác của Nhà cung cấp dịch vụ cho Quỹ mở Other service fees	20.6		220,748,176	3,034,596,106	365,104,414	3,433,295,400
<i>3.6.1. Phí cung cấp dịch vụ tính giá trị tài sản ròng tham chiếu (INAV) trả cho HOSE Accrual expenses payable to HOSE for INAV calculation</i>	20.6.1		110,374,088	1,517,298,053	182,552,207	1,716,647,700
<i>3.6.2. Phí cấp quyền sử dụng chỉ số trả cho HOSE Accrual expenses payable to HOSE for Index usage</i>	20.6.2		110,374,088	1,517,298,053	182,552,207	1,716,647,700
3.7. Chi phí họp, Đại hội Quỹ mở Meeting and General Meeting expense	20.7		-	30,470,634	-	8,896,910
3.8. Chi phí kiểm toán Audit fee	20.8		25,872,711	243,024,865	21,255,944	192,535,524
3.9. Chi phí thanh lý tài sản Quỹ mở Asset disposal expense	20.9		-	-	-	-
3.10. Chi phí hoạt động khác Other operating expenses	20.10		19,769,606	242,114,186	10,378,276	160,924,477
<i>Thù lao ban đại diện Quỹ Remuneration of Fund's Board of Representatives</i>	20.10.01		9,618,956	106,374,119	9,739,726	107,235,616
<i>Chi phí công tác, họp của ban đại diện Fund's Board of Representatives travelling, meeting expenses</i>	20.10.02		-	-	-	-
<i>Chi phí báo cáo thường niên Annual report expenses</i>	20.10.03		-	-	-	-
<i>Chi phí cung cấp báo giá chứng khoán Price feed fee</i>	20.10.04		-	-	-	-
<i>Chi phí dịch vụ tư vấn pháp lý Legal consultancy expenses</i>	20.10.05		-	-	-	-
<i>Chi phí thiết lập Quỹ Set up fee</i>	20.10.06		-	-	-	-
<i>Phí quản lý thường niên trả UBCKNN Annual fee paid to SSC</i>	20.10.07		-	-	-	-
<i>Phí ngân hàng Bank charges</i>	20.10.08		650,650	12,240,067	638,550	13,188,861
<i>Chi phí công bố thông tin của Quỹ Expenses for information disclosure of the Fund</i>	20.10.09		-	-	-	-
<i>Phí thiết kế, in ấn, gửi thư... Designing, printing, posting... expenses</i>	20.10.10		-	-	-	-
<i>Phí thực hiện quyền trả cho VSD Fee paid to VSD for getting the list of investors</i>	20.10.11		-	14,000,000	-	10,500,000
<i>Phí đăng ký niêm yết bổ sung trả VSD Additional registration fee paid to VSD</i>	20.10.12		9,500,000	79,500,000	-	-



Chi tiêu Indicator	Mã số Code	Thuyết minh Note	Năm 2022 Year 2022		Năm 2021 Year 2021	
			Tháng 11 năm 2022 Nov 2022	Số lũy kế Year-to-date	Tháng 11 năm 2021 Nov 2021	Số lũy kế Year-to-date
Phí niêm yết Listing fee	20.10.13		-	30,000,000	-	30,000,000
Chi phí khác Other expenses	20.10.14		-	-	-	-
IV. KẾT QUẢ HOẠT ĐỘNG ĐẦU TƯ GAIN (LOSSES) FROM INVESTMENT (23 = 01-10-20)	23		217,095,901,836	(2,782,691,439,694)	34,080,845,048	3,165,050,765,988
V. KẾT QUẢ THU NHẬP VÀ CHI PHÍ KHÁC OTHER INCOME AND EXPENSE	24		-	-	-	-
5.1. Thu nhập khác Other income	24.1		-	-	-	-
5.2. Chi phí khác Other expenses	24.2		-	-	-	-
VI. TỔNG LỢI NHUẬN KẾ TOÁN TRƯỚC THUẾ PROFIT BEFORE TAX (30=23+24)	30		217,095,901,836	(2,782,691,439,694)	34,080,845,048	3,165,050,765,988
6.1. Lợi nhuận/(lỗ) đã thực hiện Realized profit (losses)	31		(291,650,837,923)	(145,951,083,185)	84,627,256,841	2,781,763,820,316
6.2. Lợi nhuận/(lỗ) chưa thực hiện Unrealized profit (losses)	32		508,746,739,759	(2,636,740,356,509)	(50,546,411,793)	383,286,945,672
VII. CHI PHÍ THUẾ TNDN CORPORATE INCOME TAX	40		-	-	-	-
VIII. LỢI NHUẬN KẾ TOÁN SAU THUẾ TNDN PROFIT AFTER TAX (41=30-40)	41		217,095,901,836	(2,782,691,439,694)	34,080,845,048	3,165,050,765,988

Ghi chú / Notes:

Căn cứ theo chính sách kế toán của quỹ thì các giao dịch hoán đổi chứng chỉ quỹ (ngày T) sẽ được ghi nhận tại ngày phân bổ (ngày T+1) và các sự kiện doanh nghiệp của quỹ sẽ được ghi nhận tại ngày giao dịch không hưởng quyền. Do vậy, việc ghi nhận giảm phần số lượng cổ phiếu thường đã được ghi nhận tại ngày T sẽ được hạch toán như một khoản giảm số lượng đầu tư với giá trị bằng đúng giá vốn bình quân của chứng khoán đó tại ngày phân bổ chứng chỉ quỹ (ngày T+1).

According to the fund's accounting policies, exchange traded transactions (day T) will be recorded on allotment date (day T+1) and corporate action events will be recorded on ex-dividend date. Therefore, the reduction of stock dividend quantity that was recorded on day T will be treated as an investment's reduction using average cost of such securities on the allotment date (day T+1).

Người lập:



Mai Thùy Sâm
Kế toán quỹ

Người duyệt:



Phạm Thanh Dũng
Kế toán Trưởng



Nguyễn Minh Đăng Khánh
Giám đốc điều hành Nghiệp vụ hỗ trợ đầu tư





(Ban hành kèm theo Thông tư số 181/2015/TT-BTC ngày 13 tháng 11 năm 2015 của Bộ Tài chính hướng dẫn thành lập và quản lý quỹ hoán đổi danh mục)
 (Issued in association with Circular 181/2015/TT-BTC dated 13 Nov 2015 guiding establishment and management of Exchange Traded Fund)

BÁO CÁO TÌNH HÌNH TÀI CHÍNH
STATEMENT OF FINANCIAL POSITION

Tại ngày 31 tháng 10 năm 2022/ As at 31 Oct 2022

Tên Công ty quản lý quỹ:	Công ty Cổ phần Quản lý Quỹ Đầu tư Dragon Capital Việt Nam
Fund Management Company:	Dragon Capital Vietfund Management Joint Stock Company
Tên ngân hàng giám sát:	Ngân hàng TNHH Một thành viên Standard Chartered (Việt Nam)
Supervising bank:	Standard Chartered Bank (Vietnam) Limited
Tên Quỹ:	Quỹ ETF DCVFMVN30 (E1VFN30)
Fund name:	DCVFMVN30 ETF (E1VFN30)
Ngày lập báo cáo:	Ngày 01 tháng 11 năm 2022
Reporting Date:	01 Nov 2022

STT No.	Chi tiêu Indicator	Mã số Code	Thuyết minh Note	Tại ngày 30 tháng 11 năm 2022 As at 30 Nov 2022	Tại ngày 31 tháng 10 năm 2022 As at 31 Oct 2022
I	I. TÀI SẢN ASSETS	I			
1	1. Tiền gửi ngân hàng và tương đương tiền Cash at bank and cash equivalent	110		215,752,469,507	793,680,454,675
1.1	1.1. Tiền gửi ngân hàng Cash at bank	111		215,752,469,507	793,680,454,675
	<i>Tiền gửi của nhà đầu tư cho hoạt động mua chứng chỉ quỹ</i> <i>Cash at bank for Fund's subscription</i>	<i>111.1</i>		-	-
	<i>Tiền phải trả cho Nhà đầu tư về mua lại Chứng chỉ quỹ</i> <i>Cash at bank for Fund's redemption</i>	<i>111.2</i>		-	-
	<i>Tiền gửi ngân hàng cho hoạt động của Quỹ</i> <i>Cash at bank for Fund's operation</i>	<i>111.3</i>		116,687,181,036	584,254,193,173
	<i>Tiền gửi ký quỹ cho hoạt động đầu tư chứng khoán phái sinh</i> <i>Margin account for trading derivatives</i>	<i>111.4</i>		99,065,288,471	209,426,261,502
1.2	1.2. Tiền gửi có kỳ hạn dưới ba (03) tháng Deposit with term less than three (03) months	112		-	-
2	2. Các khoản đầu tư thuần Net Investments	120		7,242,628,454,350	5,807,993,505,000
2.1	2.1. Các khoản đầu tư Investments	121		7,242,628,454,350	5,807,993,505,000
	<i>Cổ phiếu niêm yết</i> <i>Listed Shares</i>	<i>121.1</i>		7,241,609,544,350	5,802,205,275,000
	<i>Cổ phiếu chưa niêm yết</i> <i>Unlisted Shares</i>	<i>121.2</i>		-	-
	<i>Trái phiếu niêm yết</i> <i>Listed Bonds</i>	<i>121.3</i>		-	-
	<i>Trái phiếu chưa niêm yết</i> <i>Unlisted Bonds</i>	<i>121.4</i>		-	-

STT No.	Chỉ tiêu Indicator	Mã số Code	Thuyết minh Note	Tại ngày 30 tháng 11 năm 2022 As at 30 Nov 2022	Tại ngày 31 tháng 10 năm 2022 As at 31 Oct 2022
	Chứng chỉ tiền gửi Certificates of Deposit	121.5		-	-
	Hợp đồng tiền gửi có kỳ hạn trên ba (03) tháng Deposits with term over three (03) months	121.6		-	-
	Quyền mua chứng khoán Investment - Rights	121.7		-	-
	Hợp đồng tương lai chỉ số Index future contracts	121.8		1,018,910,000	5,788,230,000
	Đầu tư khác Other Investments	121.9		-	-
	Hợp đồng mua lại đảo ngược Reverse repo contracts	121.10		-	-
2.2	2.2. Dự phòng giảm giá tài sản nhận thế chấp Impairment of devaluation of pledged assets	122		-	-
3	3. Các khoản phải thu Receivables	130		85,603,698,010	55,472,605,000
3.1	3.1 Phải thu về bán các khoản đầu tư Receivables from investments sold but not yet settled	131		84,047,980,000	55,472,605,000
	Trong đó: Phải thu khó đòi về bán các khoản đầu tư In which: Overdue receivables from selling investments	132		-	-
3.2	3.2. Phải thu và dự thu cổ tức, tiền lãi các khoản đầu tư Dividend and interest receivables	133		1,555,718,010	-
3.2.1	3.2.1. Phải thu cổ tức, tiền lãi đến ngày nhận Dividend and interest receivables on or after payment date	134		-	-
	Phải thu cổ tức Dividend receivables	134.1		-	-
	Phải thu trái tức Coupon receivables	134.2		-	-
	Phải thu lãi tiền gửi có kỳ hạn dưới 3 tháng Interest receivables from deposit with term less than three (03) months	134.3		-	-
	Phải thu lãi tiền gửi có kỳ hạn trên 3 tháng Interest receivables from deposit with term more than three (03) months	134.4		-	-
	Phải thu lãi chứng chỉ tiền gửi Interest receivables from Certificates of Deposit	134.5		-	-
	Trong đó: Phải thu khó đòi về cổ tức, tiền lãi đến ngày nhận nhưng chưa nhận được In which: Overdue receivables from dividend, interest income	135		-	-
3.2.2	3.2.2. Dự thu cổ tức, tiền lãi chưa đến ngày nhận Dividend and interest receivables before payment date	136		1,555,718,010	-
	Dự thu cổ tức Dividend receivables	136.1		1,555,718,010	-
	Dự thu lãi trái phiếu Interest accrual from bonds	136.2		-	-

STT No.	Chỉ tiêu Indicator	Mã số Code	Thuyết minh Note	Tại ngày 30 tháng 11 năm 2022 As at 30 Nov 2022	Tại ngày 31 tháng 10 năm 2022 As at 31 Oct 2022
	Dự thu lãi tiền gửi có kỳ hạn dưới 3 tháng Interest accrual from deposits with term less than three (03) months	136.3		-	-
	Dự thu lãi tiền gửi có kỳ hạn trên 3 tháng Interest accrual from deposit with term more than three (03) months	136.4		-	-
	Dự thu lãi chứng chỉ tiền gửi Interest accrual from Certificates of Deposit	136.5		-	-
	Dự thu lãi hợp đồng mua lại đảo ngược Interest receivables from reverse repo contracts	136.6		-	-
3.3	3.3. Các khoản phải thu khác Other receivables	137		-	-
	Phải thu cho cổ phiếu hạn chế Receivable from AP/Investors on restricted securities	137.1		-	-
	Các tài sản khác Other assets	137.2		-	-
	Các khoản khác Others	137.3		-	-
3.4	3.4. Dự phòng nợ phải thu khó đòi Provision for doubtful debt	138		-	-
	TỔNG TÀI SẢN TOTAL ASSETS	100		7,543,984,621,867	6,657,146,564,675
II	II. NỢ PHẢI TRẢ TOTAL LIABILITIES	II			
1	1. Vay ngắn hạn Short-term loans	311		-	-
	Gốc hợp đồng repo Repo contracts - Principal	311.1		-	-
	Vay ngắn hạn Short-term loans	311.2		-	-
2	2. Phải trả về mua các khoản đầu tư Payables for securities bought but not yet settled	312		-	22,372,590,000
3	3. Phải trả phí cho các Đại lý phân phối, Công ty quản lý quỹ về mua bán Chứng chỉ quỹ Subscription and Redemption fee payable to distributors and fund management company	313		-	-
	Phải trả phí cho các Đại lý phân phối về mua bán Chứng chỉ quỹ Subscription and Redemption fee payable to distributors	313.1		-	-
	Phải trả phí cho Công ty quản lý quỹ về mua bán Chứng chỉ quỹ Subscription and Redemption fee payable to fund management company	313.2		-	-
4	4. Thuế và các khoản phải nộp Nhà nước Tax payables and obligations to the State Budget	314		-	-
5	5. Phải trả thu nhập cho Nhà đầu tư Profit distribution payables	315		-	-

STT No.	Chỉ tiêu Indicator	Mã số Code	Thuyết minh Note	Tại ngày 30 tháng 11 năm 2022 As at 30 Nov 2022	Tại ngày 31 tháng 10 năm 2022 As at 31 Oct 2022
6	6. Chi phí phải trả Expense Accruals	316		277,710,959	208,356,229
	<i>Phí giao dịch Transaction fee</i>	<i>316.1</i>		126,071,975	83,208,912
	<i>Phải trả phí môi giới Brokerage fee payables</i>	<i>316.1.1</i>		126,071,975	83,208,912
	<i>Phải trả phí giao dịch thanh toán bù trừ chứng khoán Clearing Settlement Fee payables</i>	<i>316.1.2</i>		-	-
	<i>Trích trước phí kiểm toán Accrued expense for audit fee</i>	<i>316.2</i>		135,264,865	109,392,154
	<i>Trích trước phí họp đại hội thường niên Accrued expense for Annual General meeting</i>	<i>316.3</i>		-	-
	<i>Trích trước phí báo cáo thường niên Accrued expense for Annual report</i>	<i>316.4</i>		-	-
	<i>Trích trước thù lao ban đại diện quỹ Accrued expense for Remuneration Payable to Fund's Board of Representatives</i>	<i>316.5</i>		16,374,119	15,755,163
	<i>Trích trước phí quản lý niêm yết hàng năm tại SGDCK Accrued expense for annual listing fee at HOSE</i>	<i>316.6</i>		-	-
	<i>Trích trước lãi vay ngắn hạn của hợp đồng vay và hợp đồng repo Accrued Interest Expense of short-term loan contracts and repo contracts</i>	<i>316.7</i>		-	-
7	7. Phải trả cho Nhà đầu tư về mua Chứng chỉ quỹ Subscription payables to investors	317		726,022,500	956,225,000
	<i>Phải trả cho nhà đầu tư chờ mua chứng chỉ quỹ Subscription Pending allotment</i>	<i>317.1</i>		-	-
	<i>Phải trả nhà đầu tư trên tài sản giữ hộ Payables to investors for investment bought on behalf</i>	<i>317.2</i>		726,022,500	956,225,000
8	8. Phải trả cho Nhà đầu tư về mua lại Chứng chỉ quỹ Redemption payables to investors	318		235,679,970	-
9	9. Phải trả dịch vụ quản lý Quỹ mở Fund management related service expense payable	319		5,700,860,808	5,573,140,303
	<i>Trích trước phải trả phí quản lý Accrued expense for Management fee</i>	<i>319.1</i>		3,587,157,796	3,646,017,225
	<i>Trích trước phí lưu ký tài sản Quỹ mở Accrued expense for Custodian fee</i>	<i>319.2</i>		624,044,222	659,230,091
	<i>Phí dịch vụ lưu ký - bảo quản tài sản Custodian service - Safe Custody Fee</i>	<i>319.2.1</i>		220,748,172	224,370,291
	<i>Phí dịch vụ lưu ký - giao dịch chứng khoán Custodian service - Transaction fee</i>	<i>319.2.2</i>		58,100,000	43,700,000
	<i>Phí dịch vụ lưu ký cho chứng khoán cơ sở, phí quản lý vị thế và tài sản phái sinh trả cho VSD Custodian service - Depository fee, Position and Margin management fee paid to VSD</i>	<i>319.2.3</i>		345,196,050	391,159,800

STT No.	Chỉ tiêu Indicator	Mã số Code	Thuyết minh Note	Tại ngày 30 tháng 11 năm 2022 As at 30 Nov 2022	Tại ngày 31 tháng 10 năm 2022 As at 31 Oct 2022
	Trích trước phí quản trị quỹ Accrued expense for Fund administration fee	319.3		151,764,368	154,254,577
	Trích trước phí giám sát Accrued expense for Supervising fee	319.4		121,411,496	123,403,660
	Trích trước phí dịch vụ đại lý chuyển nhượng Accrued expense for Transfer agency fee	319.5		11,000,000	5,500,000
	Dự chi phí cung cấp dịch vụ tính giá trị tài sản ròng tham chiếu (iNAV) cho HOSE Accrued expense for payable to HOSE for iNAV calculation	319.6		602,741,463	492,367,375
	Dự chi phí cấp quyền sử dụng chỉ số cho HOSE Accrued expense for payable to HOSE for Index usage	319.7		602,741,463	492,367,375
10	10. Phải trả, phải nộp khác Other payables	320		-	-
	Phải trả phí báo giá Price feed fee payable	320.1		-	-
	Trích trước phí công tác, họp của ban đại diện Accrued expense for Fund's Board of Representatives travelling, meeting	320.2		-	-
	Trích trước phí quản lý thường niên trả cho UBCKNN Accrued expense for Annual Fee paid to SSC	320.3		-	-
	Phí Ngân hàng S2B S2B Bank charge	320.4		-	-
	Phải trả khác Other payables	320.5		-	-
	TỔNG NỢ PHẢI TRẢ TOTAL LIABILITIES	300		6,940,274,237	29,110,311,532
III	III. GIÁ TRỊ TÀI SẢN RÒNG CÓ THỂ PHÂN PHỐI CHO NHÀ ĐẦU TƯ NĂM GIỮ CHỨNG CHỈ QUỸ MỞ (I-II) DISTRIBUTABLE NET ASSET VALUE (I-II)	400		7,537,044,347,630	6,628,036,253,143
1	1. Vốn góp của Nhà đầu tư Contributed capital	411		4,225,000,000,000	3,803,000,000,000
1.1	1.1 Vốn góp phát hành Capital from subscription	412		13,203,000,000,000	12,739,000,000,000
1.2	1.2 Vốn góp mua lại Capital from redemption	413		(8,978,000,000,000)	(8,936,000,000,000)
2	2. Thặng dư vốn góp của Nhà đầu tư Share premium	414		1,625,034,038,901	1,355,121,846,250
3	3. Lợi nhuận chưa phân phối Undistributed earnings	420		1,687,010,308,729	1,469,914,406,893
3.1	3.1 Lợi nhuận chưa phân phối đầu kỳ Undistributed earnings at the beginning of the period	420.1		1,469,914,406,893	2,243,619,274,195
3.2	3.2 Lợi nhuận chưa phân phối trong kỳ Undistributed earnings during the period	420.2		217,095,901,836	(773,704,867,302)

STT No.	Chỉ tiêu Indicator	Mã số Code	Thuyết minh Note	Tại ngày 30 tháng 11 năm 2022 As at 30 Nov 2022	Tại ngày 31 tháng 10 năm 2022 As at 31 Oct 2022
IV	IV. GIÁ TRỊ TÀI SẢN RÒNG QUỸ MỞ TRÊN 1 ĐƠN VỊ CHỨNG CHỈ QUỸ (IV=(I-II)/III) NET ASSET VALUE PER FUND CERTIFICATE	430		17,839.15	17,428.44
V	V. LỢI NHUẬN ĐÃ PHÂN PHỐI CHO NHÀ ĐẦU TƯ DISTRIBUTED EARNINGS	440		-	-
1	1. Lợi nhuận/Tài sản đã phân phối cho Nhà đầu tư trong kỳ Distributed earnings assets in the period	441		-	-
2	2. Lợi nhuận đã phân phối cho Nhà đầu tư lũy kế từ khi thành lập Quỹ mở đến kỳ lập báo cáo này Accumulated distributed profit/ assets	442		-	-
VI	VI. CÁC CHỈ TIÊU NGOÀI BÁO CÁO TÌNH HÌNH TÀI CHÍNH OFF BALANCE SHEET ITEMS	VI			
1	1. Tài sản nhận thế chấp Assets received as pledge	001		-	-
2	2. Nợ khó đòi đã xử lý Written off bad debts	002		-	-
3	3. Ngoại tệ các loại Foreign currencies	003		-	-
4	4. Số lượng Chứng chỉ quỹ đang lưu hành Number of outstanding fund certificates	004		422,500,000.00	380,300,000.00
5	5. Số lượng chứng khoán bị hạn chế đang nắm giữ hộ nhà đầu tư, trong đó: Restricted securities quantity fund holds on behalf of AP/ investors, of which:				
	BVH			1,000	

Người lập:

Người duyệt:





Mai Thùy Sâm
Kế toán quỹ

Phạm Thanh Dũng
Kế toán Trưởng

Nguyễn Minh Đăng Khánh
Giám đốc điều hành Nghiệp vụ hỗ trợ đầu tư



Mẫu số B03g - ETF: Mẫu báo cáo thay đổi giá trị tài sản ròng, giao dịch chứng chỉ quỹ
Template B03g - ETF: Report on change of Net Asset Value, trading of Fund Certificate

(Ban hành kèm theo Thông tư số 181/2015/TT-BTC ngày 13 tháng 11 năm 2015 của Bộ Tài chính hướng dẫn thành lập và quản lý quỹ hoán đổi danh mục)
(Issued in association with Circular 181/2015/TT-BTC dated 13 Nov 2015 guiding establishment and management of Exchange Traded Fund)

BÁO CÁO THAY ĐỔI GIÁ TRỊ TÀI SẢN RÒNG, GIAO DỊCH CHỨNG CHỈ QUỸ
REPORT ON CHANGE OF NET ASSET VALUE, TRADING OF FUND CERTIFICATE

Tháng 11 năm 2022/ Nov 2022

Tên Công ty quản lý quỹ:

Fund Management Company:

Tên ngân hàng giám sát:

Supervising bank:

Tên Quỹ:

Fund name:

Ngày lập báo cáo:

Reporting Date:

Công ty Cổ phần Quản lý Quỹ Đầu tư Dragon Capital Việt Nam

Dragon Capital Vietfund Management Joint Stock Company

Ngân hàng TNHH Một thành viên Standard Chartered (Việt Nam)

Standard Chartered Bank (Vietnam) Limited

Quỹ ETF DCVMVN30 (E1VFN30)

DCVMVN30 ETF (E1VFN30)

Ngày 01 tháng 12 năm 2022

01 Dec 2022

STT No	Nội dung Item	Mã số Code	Tháng 11 năm 2022 Nov 2022	Tháng 10 năm 2022 Oct 2022
I	I. Giá trị tài sản ròng của Quỹ ETF (NAV) đầu kỳ Net Asset Value (NAV) at the beginning of period	4060	6,628,036,253,143	6,819,827,876,437
II	II. Thay đổi NAV so với kỳ trước (= II.1 + II.2), trong đó: Change of NAV during the period (= II.1 + II.2), of which:	4061	217,095,901,836	(773,704,867,302)
II.1	II.1. Thay đổi NAV do biến động thị trường và hoạt động giao dịch của Quỹ ETF trong kỳ Changes of NAV due to market fluctuation and the fund's investment during the period	4062	217,095,901,836	(773,704,867,302)
II.2	II.2. Thay đổi NAV do phân chia Lợi nhuận/Tài sản của Quỹ ETF cho Nhà đầu tư trong kỳ Change of NAV due to profit distribution to investors during the period	4063	-	-
III	III. Thay đổi NAV do hoán đổi lại, phát hành thêm Chứng chỉ Quỹ ETF (= III.1 + III.2) Change of NAV due to redemption, subscription of Fund Certificate (= III.1 + III.2)	4064	691,912,192,651	581,913,244,008
III.1	III.1. Khoản thu từ việc phát hành bổ sung Chứng chỉ Quỹ ETF Increase from Subscription of Fund Certificate	4065	761,350,451,835	697,173,188,519
III.2	III.2. Khoản thanh toán từ việc hoán đổi lại Chứng chỉ Quỹ ETF Decrease from Redemption of Fund Certificate	4066	(69,438,259,184)	(115,259,944,511)
IV	IV. Giá trị tài sản ròng của Quỹ ETF cuối kỳ (= I + II + III) NAV at the end of period (= I + II + III)	4067	7,537,044,347,630	6,628,036,253,143
V	V. Giá trị tài sản ròng trên một đơn vị quỹ cuối kỳ NAV per unit at the end of period	4067.1	17,839.15	17,428.44

Người lập:

Mai Thùy Sâm

Kế toán quỹ

Người duyệt:

Phạm Thanh Dũng

Kế toán Trưởng



Nguyễn Minh Đăng Khánh

Giám đốc điều hành Nghiệp vụ hỗ trợ đầu tư