

Số: 01GT/2022/TCTH
(V/v giải trình biến động LNST
BCTC hợp nhất năm 2021
đã kiểm toán so với cùng kỳ năm trước)

Đà Nẵng, ngày 08 tháng 03 năm 2022

**Kính gửi: - ỦY BAN CHỨNG KHOÁN NHÀ NƯỚC
- SỞ GIAO DỊCH CHỨNG KHOÁN HÀ NỘI**

Căn cứ vào các quy định công bố thông tin của tổ chức niêm yết trên thị trường chứng khoán, Công ty cổ phần Container Miền Trung (mã chứng khoán: VSM) xin giải trình về việc lợi nhuận sau thuế (LNST) thu nhập doanh nghiệp tại báo cáo kết quả kinh doanh hợp nhất năm 2021 đã kiểm toán có biến động từ 10% trở lên so với cùng kỳ năm 2020 như sau:

Chi tiêu	Năm 2021	Năm 2020	Chênh lệch tăng (+)/giảm (-)	Tỷ lệ tăng (%)
LNST thu nhập doanh nghiệp	14.010.795.979	9.059.301.157	4.951.494.822	54,6

*** Nguyên nhân chủ yếu làm ảnh hưởng:**

Năm 2021 sản lượng vận tải, bốc xếp và đại lý container tăng vượt so với cùng kỳ năm 2020, đồng thời công ty phát triển mạnh lượng hàng vận chuyển qua Lào là nguyên nhân chính làm tăng Lợi nhuận sau thuế năm 2021 so với Lợi nhuận sau thuế năm 2020.

Trên đây là nguyên nhân chủ yếu dẫn đến lợi nhuận sau thuế thu nhập doanh nghiệp trên báo cáo kết quả sản xuất kinh doanh hợp nhất năm 2021 đã kiểm toán chênh lệch so với báo cáo kết quả sản xuất kinh doanh hợp nhất năm 2020 đã kiểm toán, Công ty xin được giải trình với UBCKNN và Sở GDCK Hà Nội.

Xin trân trọng cảm ơn!

Nơi gửi:

- Như trên;
- HĐQT VSM;
- Lưu TC-TH;



GIÁM ĐỐC

Đặng Trần Gia Thoại

BÁO CÁO TÀI CHÍNH HỢP NHẤT
ĐÃ ĐƯỢC KIỂM TOÁN
CỦA CÔNG TY CỔ PHẦN CONTAINER MIỀN TRUNG
Cho năm tài chính kết thúc ngày 31/12/2021

M.S.C.

NỘI DUNG

	Trang
Báo cáo của Ban Giám đốc	2 - 4
Báo cáo kiểm toán độc lập	5 - 6
Báo cáo tài chính hợp nhất đã được kiểm toán:	
Bảng cân đối kế toán hợp nhất	7 - 9
Báo cáo kết quả hoạt động kinh doanh hợp nhất	10
Báo cáo lưu chuyển tiền tệ hợp nhất	11 - 12
Thuyết minh Báo cáo tài chính hợp nhất	13 - 38

BÁO CÁO CỦA BAN GIÁM ĐỐC

Ban Giám đốc Công ty Cổ phần Container Miền Trung (sau đây gọi tắt là “Công ty”) trình bày Báo cáo của mình và Báo cáo tài chính hợp nhất của Công ty cho năm tài chính kết thúc ngày 31/12/2021

CÔNG TY

Công ty Cổ phần Container Miền Trung (được chuyển đổi từ Công ty TNHH Container Miền Trung) được thành lập và hoạt động theo Giấy chứng nhận đăng ký doanh nghiệp số 0400424349 do Sở kế hoạch và Đầu tư Thành phố Đà Nẵng cấp ngày 13/06/2002. Công ty được chuyển đổi thành Công ty Cổ phần Container Miền Trung và hoạt động theo Giấy chứng nhận đăng ký doanh nghiệp thay đổi lần thứ 6, ngày 16/03/2020 và cũng là bản điều chỉnh gần đây nhất.

Trụ sở chính của Công ty tại: Số 75 Quang Trung, Phường Hải Châu I, Quận Hải Châu, Thành phố Đà Nẵng, Việt Nam.

Vốn điều lệ của Công ty là: 30.500.000.000 đồng. (Bằng chữ : Ba mươi tỷ năm trăm triệu đồng); tương đương 3.050.000 cổ phần, mệnh giá mỗi cổ phần là 10.000 đồng.

Cấu trúc doanh nghiệp: Công ty có đơn vị trực thuộc như sau:

Tên đơn vị	Địa chỉ	Ngành nghề kinh doanh
Chi nhánh tại Quy Nhơn	Số 83 đường Hai Bà Trưng, P. Lê Lợi, TP. Quy Nhơn, Bình Định	Cung cấp dịch vụ vận tải
Công ty CP Container Quy Nhơn (Công ty con)	Số 83 đường Hai Bà Trưng, P. Lê Lợi, TP. Quy Nhơn, Bình Định	Cung cấp dịch vụ vận tải, logistic

CÁC SỰ KIỆN SAU NGÀY KHOÁ SỔ KẾ TOÁN LẬP BÁO CÁO TÀI CHÍNH HỢP NHẤT

Ban Giám đốc điều hành Công ty khẳng định rằng, không có sự kiện trọng yếu nào xảy ra sau ngày lập Báo cáo Tài chính hợp nhất đòi hỏi được điều chỉnh hay công bố trên Báo cáo Tài chính hợp nhất của Công ty cho năm tài chính kết thúc ngày 31/12/2021.

HỘI ĐỒNG QUẢN TRỊ, BAN GIÁM ĐỐC VÀ BAN KIỂM SOÁT

Các thành viên của Hội đồng Quản trị trong năm và tại ngày lập báo cáo này bao gồm:

Ông Nguyễn Việt Trung	Chủ tịch HĐQT	Bổ nhiệm ngày 10/03/2021
Ông Trần Xuân Bạo	Chủ tịch HĐQT	Miễn nhiệm ngày 10/03/2021
Ông Lê Thế Trung	Thành viên	
Bà Đặng Trần Gia Thoại	Thành viên	
Ông Ngô Quốc Vũ	Thành viên	
Ông Nguyễn Hoàng Anh	Thành viên	Bổ nhiệm ngày 17/04/2021

Các thành viên Ban Kiểm soát trong năm và tại ngày lập báo cáo này bao gồm:

Ông Trương Lý Thế Anh	Trưởng ban	
Ông Hồ Khả Quốc	Thành viên	Miễn nhiệm ngày 17/04/2021
Ông Trần Quốc Bình	Thành viên	Miễn nhiệm ngày 17/04/2021
Bà Đặng Thanh Tâm	Thành viên	Bỏ nhiệm ngày 17/04/2021
Ông Đỗ Văn Đông	Thành viên	Bỏ nhiệm ngày 17/04/2021

Các thành viên của Ban Giám đốc trong năm và tại ngày lập báo cáo này bao gồm:

Bà Đặng Trần Gia Thoại	Giám đốc
Ông Nguyễn Văn Thương	Phó Giám đốc
Ông Ngô Quốc Vũ	Phó Giám đốc
Bà Trần Thị Phước	Kế toán trưởng

Người đại diện theo pháp luật

Người đại diện theo pháp luật của Công ty vào ngày lập báo cáo này là Bà Đặng Trần Gia Thoại.

KIỂM TOÁN VIÊN

Báo cáo tài chính hợp nhất năm 2021 của Công ty Cổ phần Container Miền Trung đã được kiểm toán bởi Công ty TNHH Kiểm toán TTP. Đơn vị đủ điều kiện kiểm toán cho các công ty đại chúng, công ty đại chúng thuộc lĩnh vực chứng khoán theo quy định của Bộ tài chính và Ủy ban Chứng khoán Nhà nước.

CÔNG BỐ TRÁCH NHIỆM CỦA BAN GIÁM ĐỐC ĐỐI VỚI BÁO CÁO TÀI CHÍNH HỢP NHẤT

Ban Giám đốc Công ty chịu trách nhiệm về việc lập Báo cáo tài chính hợp nhất cho từng kỳ kế toán phản ánh trung thực, hợp lý tình hình hoạt động, kết quả hoạt động kinh doanh và tình hình lưu chuyển tiền tệ của Công ty trong năm. Trong quá trình lập Báo cáo tài chính hợp nhất, Ban Giám đốc Công ty cam kết đã tuân thủ các yêu cầu sau:

- Xây dựng và duy trì kiểm soát nội bộ mà Ban Giám đốc và Ban quản trị Công ty xác định là cần thiết để đảm bảo cho việc lập và trình bày Báo cáo tài chính hợp nhất không còn sai sót trọng yếu do gian lận hoặc nhầm lẫn;
- Lựa chọn các chính sách kế toán thích hợp và áp dụng các chính sách này một cách nhất quán;
- Đưa ra các đánh giá và dự đoán hợp lý và thận trọng;
- Nêu rõ các chuẩn mực kế toán được áp dụng có được tuân thủ hay không, có những áp dụng sai lệch trọng yếu đến mức cần phải công bố và giải thích trong Báo cáo tài chính hợp nhất hay không;
- Lập Báo cáo tài chính hợp nhất trên cơ sở hoạt động kinh doanh liên tục trừ trường hợp không thể cho rằng Công ty sẽ tiếp tục hoạt động kinh doanh.

CÔNG TY CỔ PHẦN CONTAINER MIỀN TRUNG

Địa chỉ: 75 Quang Trung, P. Hải Châu I, Q. Hải Châu, TP. Đà Nẵng, VN

Ban Giám đốc Công ty đảm bảo rằng các sổ kế toán được lưu giữ để phản ánh tình hình tài chính của Công ty, với mức độ trung thực, hợp lý tại bất cứ thời điểm nào và đảm bảo rằng Báo cáo tài chính hợp nhất tuân thủ các quy định hiện hành của Nhà nước. Đồng thời có trách nhiệm trong việc bảo đảm an toàn tài sản của Công ty và thực hiện các biện pháp thích hợp để ngăn chặn, phát hiện các hành vi gian lận và các vi phạm khác.

Ban Giám đốc Công ty cam kết rằng Báo cáo tài chính hợp nhất đã phản ánh trung thực và hợp lý tình hình tài chính hợp nhất của Công ty tại thời điểm ngày 31 tháng 12 năm 2021, kết quả hoạt động kinh doanh hợp nhất và tình hình lưu chuyển tiền tệ hợp nhất cho năm tài chính kết thúc ngày 31/12/2021, phù hợp với chuẩn mực, chế độ kế toán doanh nghiệp Việt Nam và tuân thủ các quy định hiện hành có liên quan đến việc lập và trình bày Báo cáo tài chính hợp nhất.

Cam kết khác

Ban Tổng Giám đốc cam kết rằng Công ty tuân thủ Nghị định số 155/2020/NĐ-CP ngày 31/12/2020 quy định chi tiết thi hành một số điều của Luật Chứng khoán và Công ty không vi phạm nghĩa vụ Công bố thông tin theo quy định tại Thông tư 96/2020/TT-BTC ngày 16/11/2020 của Bộ Tài chính hướng dẫn về việc công bố thông tin trên Thị trường chứng khoán.

Đà Nẵng, ngày 01 tháng 03 năm 2022

TM. Ban Giám đốc
Giám đốc



Đặng Trần Gia Thoại



CÔNG TY TNHH KIỂM TOÁN TTP
TTP AUDITTING LIMITED COMPANY

Số : 128/BCKT-TC

BÁO CÁO KIỂM TOÁN ĐỘC LẬP

*Về Báo cáo tài chính hợp nhất cho năm tài chính kết thúc ngày 31/12/2021
của Công ty Cổ phần Container Miền Trung*

Kính gửi: Quý Cổ đông
Hội đồng Quản trị và Ban Giám đốc
Công ty Cổ phần Container Miền Trung

Chúng tôi đã kiểm toán Báo cáo tài chính hợp nhất của Công ty Cổ phần Container Miền Trung được lập ngày 01 tháng 03 năm 2022 gồm: Bảng cân đối kế toán hợp nhất tại ngày 31 tháng 12 năm 2021, Báo cáo kết quả hoạt động kinh doanh hợp nhất, Báo cáo lưu chuyển tiền tệ và Bản thuyết minh Báo cáo tài chính hợp nhất cho năm tài chính kết thúc ngày 31/12/2021 được trình bày từ trang 07 đến trang 38 kèm theo.

Trách nhiệm của Ban Giám đốc

Ban Giám đốc Công ty chịu trách nhiệm về việc lập và trình bày trung thực và hợp lý Báo cáo tài chính hợp nhất của Công ty theo chuẩn mực kế toán, chế độ kế toán Việt Nam và các quy định pháp lý có liên quan đến việc lập và trình bày Báo cáo tài chính hợp nhất và chịu trách nhiệm về kiểm soát nội bộ mà Ban Giám đốc xác định là cần thiết để đảm bảo cho việc lập và trình bày Báo cáo tài chính hợp nhất không có sai sót trọng yếu do gian lận hoặc nhầm lẫn.

Trách nhiệm của Kiểm toán viên

Trách nhiệm của chúng tôi là đưa ra ý kiến về Báo cáo tài chính hợp nhất dựa trên kết quả của cuộc kiểm toán. Chúng tôi đã tiến hành kiểm toán theo các chuẩn mực kiểm toán Việt Nam. Các chuẩn mực này yêu cầu chúng tôi tuân thủ chuẩn mực và các quy định về đạo đức nghề nghiệp, lập kế hoạch và thực hiện cuộc kiểm toán để đạt được sự đảm bảo hợp lý về việc liệu Báo cáo tài chính của Công ty có còn sai sót trọng yếu hay không.

Công việc kiểm toán bao gồm thực hiện các thủ tục nhằm thu thập các bằng chứng kiểm toán về các số liệu và thuyết minh trên báo cáo tài chính. Các thủ tục kiểm toán được lựa chọn dựa trên xét đoán của kiểm toán viên, bao gồm đánh giá rủi ro có sai sót trọng yếu trong báo cáo tài chính do gian lận hoặc nhầm lẫn. Khi thực hiện đánh giá các rủi ro này, kiểm toán viên đã xem xét kiểm soát nội bộ của Công ty liên quan đến việc lập và trình bày báo cáo tài chính đã trung thực, hợp lý không nhằm mục đích đưa ra ý kiến về hiệu quả của kiểm soát nội bộ của Công ty. Công việc kiểm toán cũng bao gồm đánh giá tính thích hợp của các chính sách kế toán được áp dụng và tính hợp lý của các ước tính kế toán của Ban Giám đốc cũng như đánh giá việc trình bày tổng thể báo cáo tài chính.

Chúng tôi tin tưởng rằng các bằng chứng kiểm toán mà chúng tôi đã thu thập được là đầy đủ và thích hợp là cơ sở ý kiến của chúng tôi.

Ý kiến kiểm toán viên

Theo ý kiến của chúng tôi, Báo cáo tài chính hợp nhất đã phản ánh trung thực và hợp lý trên các khía cạnh trọng yếu tình hình tài chính của Công ty Cổ phần Container Miền Trung tại ngày 31 tháng 12 năm 2021, cũng như kết quả kinh doanh và các luồng lưu chuyển tiền tệ năm tài chính kết thúc ngày 31/12/2021, phù hợp với chuẩn mực và chế độ kế toán doanh nghiệp Việt Nam hiện hành và các quy định pháp lý có liên quan về lập và trình bày Báo cáo tài chính hợp nhất.

Hà Nội, ngày 01 tháng 03 năm 2022

CÔNG TY TNHH KIỂM TOÁN TTP
Phó Tổng Giám đốc

Kiểm toán viên



Trần Thị Hạnh
Số Giấy CN ĐKHN
Kiểm toán : 0726-2018-133-1

Phạm Thị Tuyên
Số Giấy CN ĐKHN
Kiểm toán : 1474-2021-133-1

BẢNG CÂN ĐỐI KẾ TOÁN HỢP NHẤT
Tại ngày 31 tháng 12 năm 2021

Mã số	TÀI SẢN	Thuyết minh	Đơn vị tính: VND	
			Số cuối năm	Số đầu năm
100	A - TÀI SẢN NGẮN HẠN		73.320.698.560	58.548.553.154
110	I. Tiền và các khoản tương đương tiền	3	21.195.040.096	16.332.612.308
111	1. Tiền		13.695.040.096	10.332.612.308
112	2. Các khoản tương đương tiền		7.500.000.000	6.000.000.000
120	II. Đầu tư tài chính ngắn hạn		1.000.000.000	2.000.000.000
121	1. Chứng khoán kinh doanh		-	-
122	2. Dự phòng giảm giá chứng khoán kinh doanh (*)		-	-
123	3. Đầu tư nắm giữ đến ngày đáo hạn	4	1.000.000.000	2.000.000.000
130	III. Các khoản phải thu ngắn hạn		49.590.524.464	38.756.672.204
131	1. Phải thu ngắn hạn của khách hàng	5.a	46.077.851.518	35.977.378.883
132	2. Trả trước cho người bán ngắn hạn	6.a	295.412.631	511.601.837
133	3. Phải thu nội bộ ngắn hạn		-	-
134	4. Phải thu theo tiến độ kế hoạch hợp đồng xây dựng		-	-
135	5. Phải thu về cho vay ngắn hạn		-	-
136	6. Phải thu ngắn hạn khác	7.a	3.412.791.916	2.463.223.085
137	7. Dự phòng phải thu ngắn hạn khó đòi (*)	8	(195.531.601)	(195.531.601)
139	8. Tài sản thiếu chờ xử lý		-	-
140	IV. Hàng tồn kho	9	1.497.995.250	1.433.864.142
141	1. Hàng tồn kho		1.497.995.250	1.433.864.142
149	2. Dự phòng giảm giá hàng tồn kho (*)		-	-
150	V. Tài sản ngắn hạn khác		37.138.750	25.404.500
151	1. Chi phí trả trước ngắn hạn	13.a	37.138.750	25.404.500
152	2. Thuế GTGT được khấu trừ		-	-
153	3. Thuế và các khoản khác phải thu Nhà nước		-	-
154	4. Giao dịch mua bán lại trái phiếu Chính phủ		-	-
155	5. Tài sản ngắn hạn khác		-	-

BẢNG CÂN ĐỐI KẾ TOÁN HỢP NHẤT
Tại ngày 31 tháng 12 năm 2021
(Tiếp theo)

Mã số	TÀI SẢN	Thuyết minh	Đơn vị tính: VND	
			Số cuối năm	Số đầu năm
200	B - TÀI SẢN DÀI HẠN		40.983.065.894	42.261.745.783
210	I. Các khoản phải thu dài hạn		1.704.000.000	1.451.750.000
211	1. Phải thu dài hạn của khách hàng	5.b	-	-
212	2. Trả trước cho người bán dài hạn	6.b	-	-
213	3. Vốn kinh doanh ở đơn vị trực thuộc		-	-
214	4. Phải thu nội bộ dài hạn		-	-
215	5. Phải thu về cho vay dài hạn		-	-
216	6. Phải thu dài hạn khác	7.b	1.704.000.000	1.451.750.000
219	7. Dự phòng phải thu dài hạn khó đòi (*)		-	-
220	II. Tài sản cố định		32.533.230.663	35.579.073.185
221	1. Tài sản cố định hữu hình	11	32.492.730.663	35.553.873.185
222	- Nguyên giá		91.166.677.791	87.119.641.427
223	- Giá trị hao mòn lũy kế (*)		(58.673.947.128)	(51.565.768.242)
227	2. Tài sản cố định vô hình	12	40.500.000	25.200.000
228	- Nguyên giá		66.000.000	36.000.000
229	- Giá trị hao mòn lũy kế (*)		(25.500.000)	(10.800.000)
230	III. Bất động sản đầu tư		-	-
231	- Nguyên giá		-	-
232	- Giá trị hao mòn lũy kế (*)		-	-
240	IV. Tài sản dở dang dài hạn	10	2.310.000.000	-
241	1. Chi phí sản xuất, kinh doanh dở dang dài hạn		-	-
242	2. Chi phí xây dựng cơ bản dở dang		2.310.000.000	-
250	V. Đầu tư tài chính dài hạn	4	-	-
251	1. Đầu tư vào công ty con		-	-
252	2. Đầu tư vào công ty liên doanh, liên kết		-	-
253	3. Đầu tư góp vốn vào đơn vị khác		-	-
254	4. Dự phòng đầu tư tài chính dài hạn (*)		-	-
255	5. Đầu tư nắm giữ đến ngày đáo hạn		-	-
260	VI. Tài sản dài hạn khác		4.435.835.231	5.230.922.597
261	1. Chi phí trả trước dài hạn	13.b	4.237.568.950	4.905.074.739
262	2. Tài sản thuê thu nhập hoãn lại		198.266.281	325.847.858
263	3. Thiết bị, vật tư, phụ tùng thay thế dài hạn		-	-
268	4. Tài sản dài hạn khác		-	-
269	5. Lợi thế thương mại		-	-
270	TỔNG CỘNG TÀI SẢN		114.303.764.454	100.810.298.937

BẢNG CÂN ĐỐI KẾ TOÁN HỢP NHẤT
Tại ngày 31 tháng 12 năm 2021
(Tiếp theo)

Mã số	TÀI SẢN	Thuyết minh	Đơn vị tính: VND	
			Số cuối năm	Số đầu năm
300	C - NỢ PHẢI TRẢ		50.838.189.188	46.708.599.650
310	I. Nợ ngắn hạn		48.311.873.402	40.287.547.014
311	1. Phải trả người bán ngắn hạn	14.a	31.217.740.785	26.892.301.670
312	2. Người mua trả tiền trước ngắn hạn	15.a	73.282.068	85.634.308
313	3. Thuế và các khoản phải nộp Nhà nước	16.a	1.606.933.201	879.882.465
314	4. Phải trả người lao động		10.294.878.023	7.680.572.998
315	5. Chi phí phải trả ngắn hạn	17.a	906.958.047	65.967.988
319	6. Phải trả ngắn hạn khác	18.a	2.299.035.191	1.445.152.028
320	7. Vay và nợ thuê tài chính ngắn hạn	19.a	1.789.473.698	3.105.263.168
321	8. Dự phòng phải trả ngắn hạn		-	-
322	9. Quỹ khen thưởng, phúc lợi		123.572.389	132.772.389
323	10. Quỹ bình ổn giá		-	-
324	11. Giao dịch mua bán lại trái phiếu Chính phủ		-	-
330	II. Nợ dài hạn		2.526.315.786	6.421.052.636
338	1. Vay và nợ thuê tài chính dài hạn	19.b	2.526.315.786	6.421.052.636
339	2. Trái phiếu chuyển đổi		-	-
343	3. Quỹ phát triển khoa học và công nghệ		-	-
400	D - VỐN CHỦ SỞ HỮU		63.465.575.266	54.101.699.287
410	I. Vốn chủ sở hữu	20	63.465.575.266	54.101.699.287
411	1. Vốn góp của chủ sở hữu		30.500.000.000	30.500.000.000
411a	- Cổ phiếu phổ thông có quyền biểu quyết		30.500.000.000	30.500.000.000
411b	- Cổ phiếu ưu đãi		-	-
412	2. Thặng dư vốn cổ phần		-	-
418	3. Quỹ đầu tư phát triển		17.924.093.743	13.941.623.270
419	4. Quỹ hỗ trợ sắp xếp doanh nghiệp		-	-
420	5. Quỹ khác thuộc vốn chủ sở hữu		-	-
421	6. Lợi nhuận sau thuế chưa phân phối		13.130.218.751	8.497.372.071
421a	- LNST chưa phân phối lũy kế đến cuối kỳ trước		-	1.142.265.206
421b	- LNST chưa phân phối kỳ này		13.130.218.751	7.355.106.865
422	7. Nguồn vốn đầu tư XDCB		-	-
429	8. Lợi ích cổ đông không kiểm soát		1.911.262.772	1.162.703.946
440	TỔNG CỘNG NGUỒN VỐN		114.303.764.454	100.810.298.937

Người lập biểu



Trần Thị Phước

Kế toán trưởng



Trần Thị Phước

Đà Nẵng, ngày 01 tháng 03 năm 2022

Giám đốc



Đặng Trần Gia Thoại

BÁO CÁO KẾT QUẢ KINH DOANH HỢP NHẤT
Năm 2021

Đơn vị tính: VND
Năm trước

Mã số	CHỈ TIÊU	Thuyết minh	Năm nay	Năm trước
01	1. Doanh thu bán hàng và cung cấp dịch vụ	22	259.199.882.315	182.384.463.537
10	3. Doanh thu thuần bán hàng và cung cấp dịch vụ (10 = 01 - 02)		259.199.882.315	182.384.463.537
11	4. Giá vốn hàng bán	23	231.064.840.385	164.137.339.523
20	5. Lợi nhuận gộp về bán hàng và cung cấp dịch vụ (20 = 10 - 11)		28.135.041.930	18.247.124.014
21	6. Doanh thu hoạt động tài chính	24	314.635.886	339.929.834
22	7. Chi phí tài chính	25	497.756.840	891.183.015
23	- Trong đó: Chi phí lãi vay		381.140.767	491.558.937
24	8. Chi phí bán hàng	28.a	2.082.153.334	1.632.057.315
25	9. Chi phí quản lý doanh nghiệp	28.b	8.499.417.245	5.651.937.346
30	10. Lợi nhuận thuần từ hoạt động kinh doanh {30 = 20 + (21 - 22) - (24 + 25)}		17.370.350.397	10.411.876.172
31	11. Thu nhập khác	26	167.378.772	176.316.409
32	12. Chi phí khác	27	-	29.914.550
40	13. Lợi nhuận khác (40 = 31 - 32)		167.378.772	146.401.859
50	14. Tổng lợi nhuận kế toán trước thuế (50 = 30 + 40)		17.537.729.169	10.558.278.031
51	15. Chi phí thuế TNDN hiện hành	30	3.399.351.612	1.461.522.165
52	16. Chi phí thuế TNDN hoãn lại		127.581.578	37.454.709
60	17. Lợi nhuận sau thuế TNDN (60 = 50 - 51 - 52)		14.010.795.979	9.059.301.157
	Lợi nhuận sau thuế của công ty mẹ		13.130.218.751	8.808.317.135
	Lợi nhuận sau thuế của cổ đông không kiểm soát		880.577.228	250.984.022
	18. Lãi cơ bản trên cổ phiếu	31	4.305	2.888
	19. Lãi suy giảm trên cổ phiếu			

Đà Nẵng, ngày 01 tháng 03 năm 2022

Người lập biểu

Kế toán trưởng

Giám đốc

Trần Thị Phước

Trần Thị Phước

Đặng Trần Gia Thoại


BÁO CÁO LƯU CHUYỂN TIỀN TỆ HỢP NHẤT
Phương pháp gián tiếp
Năm 2021

Mã số	CHỈ TIÊU	Đơn vị tính: VND	
		Năm nay	Năm trước
	I. Lưu chuyển tiền từ hoạt động kinh doanh		
01	1. Lợi nhuận trước thuế	17.537.729.169	10.558.278.031
	2. Điều chỉnh cho các khoản	7.304.117.666	8.785.904.026
02	- Khấu hao tài sản cố định	7.122.878.886	8.587.300.615
03	- Các khoản dự phòng	-	-
04	- Lãi/lỗ chênh lệch tỷ giá hối đoái do đánh giá lại các khoản mục tiền tệ có gốc ngoại tệ	114.733.899	20.363.640
05	- (Lãi)/lỗ từ hoạt động đầu tư	(314.635.886)	(690.796.203)
06	- Chi phí lãi vay	381.140.767	869.035.974
07	- Các khoản điều chỉnh khác		
08	3. Lợi nhuận/(lỗ) từ hoạt động kinh doanh trước thay đổi vốn lưu động	24.841.846.835	19.344.182.057
09	- (Tăng)/giảm các khoản phải thu	(11.084.220.086)	(12.288.715.147)
10	- (Tăng)/giảm hàng tồn kho	(64.131.108)	(240.973.266)
11	- Tăng/(giảm) các khoản phải trả (không kể lãi vay phải trả, thuế TNDN phải nộp)	8.939.359.738	12.845.963.925
12	- (Tăng)/giảm chi phí trả trước	655.771.539	485.207.903
14	- Tiền lãi vay đã trả	(346.135.720)	(909.233.811)
15	- Thuế thu nhập doanh nghiệp đã nộp	(3.052.900.539)	(1.568.527.967)
16	- Tiền thu khác từ hoạt động kinh doanh		126.139.637
17	- Tiền chi khác từ hoạt động kinh doanh	(890.700.000)	(716.100.000)
20	Lưu chuyển tiền thuần từ hoạt động kinh doanh	18.998.890.659	17.077.943.331
	II. Lưu chuyển tiền từ hoạt động đầu tư		
21	1. Tiền chi để mua sắm, xây dựng TSCĐ và các TSDH khác	(6.357.036.364)	(1.872.715.436)
22	2. Tiền thu từ thanh lý, nhượng bán TSCĐ và TSDH khác		
23	3. Tiền chi cho vay và mua các công cụ nợ của đơn vị khác		(2.000.000.000)
24	4. Tiền thu hồi cho vay, bán lại các công cụ nợ của đơn vị khác	1.000.000.000	
25	5. Tiền chi đầu tư góp vốn vào đơn vị khác		
26	6. Tiền thu hồi đầu tư góp vốn vào đơn vị khác		
27	7. Tiền thu lãi cho vay, cổ tức và lợi nhuận được chia	312.753.712	338.146.433
30	Lưu chuyển tiền thuần từ hoạt động đầu tư	(5.044.282.652)	(3.534.569.003)
	III. Lưu chuyển tiền từ hoạt động tài chính		
33	3. Tiền vay ngắn hạn, dài hạn nhận được	-	
34	4. Tiền chi trả nợ gốc vay	(5.210.526.320)	(5.210.526.320)
35	5. Tiền chi trả nợ thuê tài chính	-	
36	6. Cổ tức, lợi nhuận đã trả cho chủ sở hữu	(3.766.920.000)	(3.660.000.000)
40	Lưu chuyển tiền thuần từ hoạt động tài chính	(8.977.446.320)	(8.870.526.320)
50	Lưu chuyển tiền thuần trong kỳ	4.977.161.687	4.672.848.008


BÁO CÁO LƯU CHUYỂN TIỀN TỆ HỢP NHẤT
Phương pháp gián tiếp
Năm 2021

Mã số	CHỈ TIÊU	Đơn vị tính: VND	
		Năm nay	Năm trước
60	Tiền và tương đương tiền đầu kỳ	16.332.612.308	11.680.127.940
61	Ảnh hưởng của thay đổi tỷ giá hối đoái quy đổi ngoại tệ	(114.733.899)	(20.363.640)
70	Tiền và tương đương tiền cuối kỳ	21.195.040.096	16.332.612.308

Người lập biểu


Trần Thị Phước


Kế toán trưởng


Trần Thị Phước

Đà Nẵng, ngày 01 tháng 03 năm 2022

Giám đốc




Đặng Trần Gia Thoại

THUYẾT MINH BÁO CÁO TÀI CHÍNH HỢP NHẤT

Năm tài chính kết thúc ngày 31/12/2021

(Các thuyết minh là một bộ phận hợp thành và được đọc cùng Báo cáo tài chính hợp nhất)

1. ĐẶC ĐIỂM HOẠT ĐỘNG CỦA DOANH NGHIỆP

Hình thức sở hữu vốn

Công ty Cổ phần Container Miền Trung (được chuyển đổi từ Công ty TNHH Container Miền Trung) được thành lập và hoạt động theo Giấy chứng nhận đăng ký doanh nghiệp số 0400424349 do Sở kế hoạch và Đầu tư Thành phố Đà Nẵng cấp ngày 13/06/2002. Công ty được chuyển đổi thành Công ty Cổ phần Container Miền Trung và hoạt động theo Giấy chứng nhận đăng ký doanh nghiệp thay đổi lần thứ 6, ngày 16/03/2021 và cũng là bản điều chỉnh gần đây nhất.

Trụ sở chính của Công ty tại: Số 75 Quang Trung, Phường Hải Châu I, Quận Hải Châu, Thành phố Đà Nẵng, Việt Nam.

Vốn điều lệ của Công ty là: 30.500.000.000 đồng. (Bằng chữ : Ba mươi tỷ năm trăm triệu đồng); tương đương 3.050.000 cổ phần, mệnh giá mỗi cổ phần là 10.000 đồng.

Lĩnh vực kinh doanh

Các hoạt động chính của Công ty là cung cấp các dịch vụ hỗ trợ liên quan đến vận tải.

Ngành nghề kinh doanh

Hoạt động chính của Công ty là:

- Hoạt động dịch vụ hỗ trợ khác liên quan đến vận tải. Chi tiết: Dịch vụ đại lý container, đại lý tàu biển, đại lý giao nhận đa phương thức, tổ chức liên hiệp vận chuyển hàng xuất nhập khẩu, hàng quá cảnh. Vận tải đa phương thức quốc tế;
- Đại lý, môi giới, đấu giá. Chi tiết: Môi giới hàng hải cho các hãng tàu trong và ngoài nước;
- Sản xuất thùng, bể chứa và dụng cụ chứa đựng bằng kim loại. Chi tiết: Sửa chữa đóng mới container;
- Vệ sinh nhà cửa và các công trình khác. Chi tiết: Vệ sinh container;
- Kinh doanh bất động sản, quyền sử dụng đất thuộc chủ sở hữu, chủ sử dụng hoặc đi thuê. Chi tiết: Cho thuê văn phòng;
- Bảo dưỡng, sửa chữa ô tô và xe có động cơ khác. Chi tiết: Sửa chữa ô tô (Địa điểm: Đường số 02, KCN Hòa Cẩm, P. Hòa Thọ Tây, Q. Cẩm Lệ, TP. Đà Nẵng).
- Cho thuê xe có động cơ
- Kho bãi và lưu giữ hàng hóa
- Đại lý du lịch
- Dịch vụ lưu trú ngắn ngày
- Dịch vụ hỗ trợ liên quan đến quảng bá và tổ chức tua du lịch
- Điều hành tua du lịch
- Vận tải hành khách đường bộ khác.

2. CHẾ ĐỘ VÀ CHÍNH SÁCH KẾ TOÁN ÁP DỤNG TẠI CÔNG TY

2.1 Mục đích lập Báo cáo tài chính hợp nhất

Công ty lập Báo cáo tài chính hợp nhất này nhằm đáp ứng các yêu cầu về công bố thông tin theo quy định tại Thông tư số 96/2020/TT-BTC – hướng dẫn về việc công bố thông tin trên thị trường chứng khoán. Theo đó, Công ty cũng đã lập Báo cáo Tài chính riêng của Công ty và Chi nhánh cho năm tài chính kết thúc ngày 31 tháng 12 năm 2021 phát hành ngày 01 tháng 03 năm 2022.

Theo đó, Báo cáo tài chính hợp nhất này được lập trên cơ sở số liệu của Công ty CP Container Miền Trung và các Công ty con, bao gồm:

<u>Tên Công ty con</u>	<u>Tỷ lệ sở hữu</u>	<u>Địa chỉ</u>
Công ty CP Container Quy Nhơn	83,8%	Số 83 đường Hai Bà Trưng, P. Lê Lợi, TP. Quy Nhơn, Bình Định

2.2 Kỳ kế toán, đơn vị tiền tệ sử dụng trong kỳ kế toán

Kỳ kế toán năm của Công ty theo năm dương lịch bắt đầu từ ngày 01/01 và kết thúc vào ngày 31/12 hàng năm.

Chu kỳ sản xuất kinh doanh thông thường của Công ty nằm trong phạm vi 12 tháng.

Đơn vị tiền tệ sử dụng trong ghi chép kế toán là Đồng Việt Nam (VND)

2.3 Chuẩn mực và chế độ kế toán áp dụng

Chế độ kế toán áp dụng

Công ty áp dụng Chế độ Kế toán doanh nghiệp ban hành theo Thông tư số 200/2014/TT-BTC ngày 22/12/2014 của Bộ Tài chính và Thông tư số 53/2016/TT-BTC ngày 21/03/2016 của Bộ Tài chính về việc sửa đổi, bổ sung một số điều của Thông tư số 200/2014/TT-BTC.

Tuyên bố về việc tuân thủ Chuẩn mực kế toán và Chế độ kế toán

Công ty đã áp dụng các Chuẩn mực kế toán Việt Nam và các văn bản hướng dẫn Chuẩn mực do Nhà nước đã ban hành. Các Báo cáo tài chính hợp nhất được lập và trình bày theo đúng quy định của từng chuẩn mực, thông tư hướng dẫn thực hiện chuẩn mực và Chế độ kế toán hiện hành đang áp dụng.

2.4 Công cụ tài chính

Ghi nhận ban đầu

Tài sản tài chính

Tài sản tài chính của Công ty bao gồm tiền và các khoản tương đương tiền, các khoản phải thu khách hàng và phải thu khác, các khoản cho vay, các khoản đầu tư ngắn hạn và dài hạn. Tại thời điểm ghi nhận ban đầu, tài sản tài chính được xác định theo giá mua/chi phí phát hành cộng các chi phí phát sinh khác liên quan trực tiếp đến việc mua, phát hành tài sản tài chính đó.

Nợ phải trả tài chính

Nợ phải trả tài chính của Công ty bao gồm các khoản vay, các khoản phải trả người bán và phải trả khác, chi phí phải trả. Tại thời điểm ghi nhận lần đầu, các khoản nợ phải trả tài chính được xác định theo giá phát hành cộng các chi phí phát sinh liên quan trực tiếp đến việc phát hành nợ phải trả tài chính đó.

Giá trị sau ghi nhận ban đầu

Hiện tại chưa có các quy định về đánh giá lại công cụ tài chính sau ghi nhận ban đầu.

2.5 Các nghiệp vụ bằng ngoại tệ

Tỷ giá giao dịch thực tế đối với các giao dịch bằng ngoại tệ phát sinh trong kỳ:

- Tỷ giá giao dịch thực tế là tỷ giá được quy định trong hợp đồng mua, bán ngoại tệ giữa Công ty và ngân hàng thương mại.
- Tỷ giá khi góp vốn hoặc nhận góp vốn là tỷ giá mua ngoại tệ của ngân hàng nơi Công ty mở tài khoản để nhận vốn của nhà đầu tư tại ngày góp vốn;
- Tỷ giá khi ghi nhận nợ phải thu là tỷ giá mua của ngân hàng thương mại nơi Công ty chỉ định khách hàng thanh toán tại thời điểm giao dịch phát sinh;
- Tỷ giá khi ghi nhận nợ phải trả là tỷ giá bán của ngân hàng thương mại nơi Công ty dự kiến giao dịch tại thời điểm giao dịch phát sinh;
- Tỷ giá khi mua sắm tài sản hoặc thanh toán ngay bằng ngoại tệ là tỷ giá mua của ngân hàng thương mại nơi Công ty thực hiện thanh toán.

Tỷ giá giao dịch thực tế khi đánh giá lại các khoản mục tiền tệ có gốc ngoại tệ tại thời điểm lập Báo cáo tài chính hợp nhất:

- Đối với khoản mục phân loại là tài sản áp dụng tỷ giá mua ngoại tệ;
- Đối với tiền gửi ngoại tệ áp dụng tỷ giá mua của chính ngân hàng nơi Công ty mở tài khoản ngoại tệ;
- Đối với khoản mục phân loại là nợ phải trả áp dụng tỷ giá bán ngoại tệ của ngân hàng thương mại nơi Công ty thường xuyên có giao dịch.

Tất cả các khoản chênh lệch tỷ giá thực tế phát sinh trong kỳ và chênh lệch do đánh giá lại số dư các khoản mục tiền tệ có gốc ngoại tệ cuối kỳ được hạch toán vào kết quả hoạt động kinh doanh của kỳ kế toán.

2.6 Tiền và các khoản tương đương tiền

Tiền bao gồm tiền mặt tại quỹ, tiền gửi ngân hàng không kỳ hạn, vàng tiền tệ sử dụng với các chức năng cất trữ giá trị không bao gồm các loại vàng được phân loại là hàng tồn kho sử dụng với mục đích là nguyên vật liệu để sản xuất sản phẩm hoặc hàng hóa để bán.

Các khoản tương đương tiền là các khoản đầu tư ngắn hạn có thời gian đáo hạn không quá 03 tháng, có tính thanh khoản cao, có khả năng chuyển đổi dễ dàng thành các lượng tiền xác định và không có nhiều rủi ro trong chuyển đổi thành tiền.

2.7 Các khoản đầu tư tài chính

Chứng khoán kinh doanh được ghi sổ kế toán theo giá gốc, bao gồm: Giá mua cộng các chi phí mua (nếu có) như chi phí môi giới, giao dịch, cung cấp thông tin, thuế, lệ phí và phí ngân hàng. Giá gốc của chứng khoán kinh doanh được xác định theo giá trị hợp lý của các khoản thanh toán tại thời điểm giao dịch phát sinh.

Các khoản đầu tư nắm giữ đến ngày đáo hạn bao gồm: Các khoản tiền gửi ngân hàng có kỳ hạn (bao gồm cả các loại tín phiếu, kỳ phiếu), trái phiếu, cổ phiếu ưu đãi bên phát hành bắt buộc phải mua lại tại thời điểm nhất định trong tương lai và các khoản cho vay nắm giữ đến ngày đáo hạn với mục đích thu lãi hàng kỳ và các khoản đầu tư nắm giữ đến ngày đáo hạn khác.

Giá trị ghi sổ của các khoản đầu tư vào các công ty con, công ty liên doanh liên kết được xác định theo giá gốc.

Giá trị ghi sổ của các khoản đầu tư vào công cụ vốn của đơn vị khác không có quyền kiểm soát, đồng kiểm soát hoặc có ảnh hưởng đáng kể đối với bên được đầu tư được xác định theo giá gốc nếu là đầu tư bằng tiền hoặc giá đánh giá lại nếu là đầu tư bằng tài sản phi tiền tệ.

Cổ tức nhận bằng cổ phiếu chỉ thực hiện ghi nhận số lượng cổ phiếu được nhận, không ghi nhận tăng giá trị khoản đầu tư và doanh thu hoạt động tài chính.

Cổ phiếu hoán đổi được xác định giá trị cổ phiếu theo giá trị hợp lý tại ngày trao đổi. Giá trị hợp lý đối với cổ phiếu của công ty niêm yết là giá đóng cửa niêm yết trên thị trường chứng khoán, đối với cổ phiếu chưa niêm yết giao dịch trên sàn UPCOM là giá giao dịch đóng cửa trên sàn UPCOM, đối với cổ phiếu chưa niêm yết khác là giá thỏa thuận theo hợp đồng hoặc giá trị sổ sách tại thời điểm trao đổi.

Dự phòng giảm giá các khoản đầu tư được lập vào thời điểm cuối năm cụ thể như sau:

Đối với các khoản đầu tư chứng khoán kinh doanh: căn cứ trích lập dự phòng là số chênh lệch giữa giá gốc của các khoản đầu tư được hạch toán trên sổ kế toán lớn hơn giá trị thị trường của chúng tại thời điểm lập dự phòng.

Đối với khoản đầu tư nắm giữ lâu dài (không phân loại là chứng khoán kinh doanh) và không có ảnh hưởng đáng kể đối với bên được đầu tư: nếu khoản đầu tư vào cổ phiếu niêm yết hoặc giá trị hợp lý của khoản đầu tư được xác định tin cậy thì việc lập dự phòng dựa trên giá trị thị trường của cổ phiếu; nếu khoản đầu tư không xác định được giá trị hợp lý tại thời điểm báo cáo thì việc lập dự phòng căn cứ vào Báo cáo tài chính hợp nhất tại thời điểm trích lập dự phòng của bên được đầu tư.

Đối với các khoản đầu tư nắm giữ đến ngày đáo hạn được đánh giá khả năng thu hồi để lập dự phòng phải thu khó đòi theo quy định của pháp luật.

2.8 Các khoản nợ phải thu

Các khoản phải thu được theo dõi chi tiết theo kỳ hạn phải thu, đối tượng phải thu, loại nguyên tệ phải thu, và các yếu tố khác theo nhu cầu quản lý của Công ty.

Dự phòng nợ phải thu khó đòi được trích lập cho các khoản: nợ phải thu quá hạn thanh toán ghi trong hợp đồng kinh tế, các khế ước vay nợ, cam kết hợp đồng hoặc cam kết nợ và nợ phải thu chưa đến hạn thanh toán nhưng khó có khả năng thu hồi. Trong đó, việc trích lập dự phòng nợ phải thu quá hạn thanh toán được căn cứ vào thời gian trả nợ gốc theo hợp đồng mua bán ban đầu, không tính đến việc gia hạn nợ giữa các bên và nợ phải thu chưa đến hạn thanh toán nhưng khách nợ đã lâm vào tình trạng phá sản hoặc đang làm thủ tục giải thể, mất tích, bỏ trốn.

2.9 Hàng tồn kho

Hàng tồn kho được ghi nhận theo giá gốc. Trường hợp giá trị thuần có thể thực hiện được thấp hơn giá gốc thì hàng tồn kho được ghi nhận theo giá trị thuần có thể thực hiện được. Giá gốc hàng tồn kho bao gồm chi phí mua, chi phí chế biến và các chi phí liên quan trực tiếp khác phát sinh để có được hàng tồn

kho ở địa điểm và trạng thái hiện tại.

Giá trị hàng tồn kho được xác định theo phương pháp bình quân gia quyền.
Hàng tồn kho được hạch toán theo phương pháp kê khai thường xuyên.

Phương pháp xác định giá trị sản phẩm dở dang cuối kỳ:

Chi phí sản xuất kinh doanh dở dang được tập hợp chi phí nguyên vật liệu chính cho từng loại sản phẩm chưa hoàn thành.

Dự phòng giảm giá hàng tồn kho được lập vào thời điểm cuối kỳ căn cứ theo số chênh lệch giữa giá gốc của hàng tồn kho lớn hơn giá trị thuần có thể thực hiện được.

2.10 Tài sản cố định, Tài sản cố định thuê tài chính và Bất động sản đầu tư

Thực hiện Thông tư 45/2013/TT-BTC ngày 25/04/2013 của Bộ tài chính, hướng dẫn chế độ quản lý, sử dụng và trích khấu hao tài sản cố định. Tài sản cố định hữu hình, tài sản cố định vô hình được ghi nhận theo giá gốc. Trong quá trình sử dụng, tài sản cố định hữu hình, tài sản cố định vô hình được ghi nhận theo nguyên giá, hao mòn lũy kế và giá trị còn lại. Khấu hao được trích theo phương pháp đường thẳng. Thời gian khấu hao được ước tính như sau:

- Nhà cửa, vật kiến trúc	05-25 năm
- Máy móc, thiết bị	05-10 năm
- Phương tiện, vận tải	05-10 năm
- Thiết bị văn phòng	03-05 năm
- Dụng cụ quản lý	04-10 năm

2.11 Chi phí trả trước

Các chi phí đã phát sinh liên quan đến kết quả hoạt động sản xuất kinh doanh của nhiều kỳ kế toán được hạch toán vào chi phí trả trước để phân bổ dần vào kết quả hoạt động kinh doanh trong các kỳ kế toán sau.

Việc tính và phân bổ chi phí trả trước dài hạn vào chi phí sản xuất kinh doanh từng kỳ kế toán được căn cứ vào tính chất, mức độ từng loại chi phí để lựa chọn phương pháp và tiêu thức phân bổ hợp lý. Chi phí trả trước được phân bổ dần vào chi phí sản xuất kinh doanh theo phương pháp đường thẳng.

2.12 Các khoản nợ phải trả

Các khoản nợ phải trả được theo dõi theo kỳ hạn phải trả, đối tượng phải trả, loại nguyên tệ phải trả và các yếu tố khác theo nhu cầu quản lý của Công ty.

2.13 Vay và nợ phải trả thuê tài chính

Giá trị khoản nợ phải trả thuê tài chính là tổng số tiền phải trả được tính bằng giá trị hiện tại của khoản thanh toán tiền thuê tối thiểu hoặc giá trị hợp lý của tài sản thuê.

Các khoản vay và nợ phải trả thuê tài chính được theo dõi theo từng đối tượng cho vay, từng kế ước vay nợ và kỳ hạn phải trả của các khoản vay, nợ thuê tài chính. Trường hợp vay, nợ bằng ngoại tệ thì thực hiện theo dõi chi tiết theo nguyên tệ.

2.14 Chi phí đi vay

Chi phí đi vay được ghi nhận vào chi phí sản xuất, kinh doanh trong kỳ khi phát sinh, trừ chi phí đi vay liên quan trực tiếp đến việc đầu tư xây dựng hoặc sản xuất tài sản dở dang được tính vào giá trị của tài sản đó (được vốn hoá) khi có đủ các điều kiện quy định trong Chuẩn mực Kế toán Việt Nam số 16 “Chi phí đi vay”. Ngoài ra, đối với khoản vay hợp nhất phục vụ việc xây dựng tài sản cố định, bất động sản đầu tư, lãi vay được vốn hóa kể cả khi thời gian xây dựng dưới 12 tháng.

Đối với các khoản vốn vay chung, trong đó có sử dụng cho mục đích đầu tư xây dựng hoặc sản xuất một tài sản dở dang thì số chi phí đi vay có đủ điều kiện vốn hoá trong mỗi kỳ kế toán được xác định theo tỷ lệ vốn hoá đối với chi phí lũy kế bình quân gia quyền phát sinh cho việc đầu tư xây dựng hoặc sản xuất tài sản đó. Tỷ lệ vốn hoá được tính theo tỷ lệ lãi suất bình quân gia quyền của các khoản vay chưa trả trong kỳ, ngoại trừ các khoản vay hợp nhất biệt phục vụ cho mục đích có một tài sản dở dang. Tỷ lệ vốn hoá chi phí lãi vay trong kỳ là: 0%.

2.15 Chi phí phải trả

Các khoản phải trả cho hàng hóa dịch vụ đã nhận được từ người bán hoặc đã được cung cấp cho người mua trong kỳ báo cáo nhưng thực tế chưa chi trả được ghi nhận vào chi phí sản xuất, kinh doanh của kỳ báo cáo.

Việc ghi nhận các khoản chi phí phải trả vào chi phí sản xuất, kinh doanh trong kỳ được thực hiện theo nguyên tắc phù hợp giữa doanh thu và chi phí phát sinh trong kỳ. Các khoản chi phí phải trả sẽ được quyết toán với số chi phí thực tế phát sinh. Số chênh lệch giữa số trích trước và chi phí thực tế được hoàn nhập.

2.16 Các khoản dự phòng phải trả

Các khoản dự phòng phải trả chỉ được ghi nhận khi thỏa mãn các điều kiện sau:

Doanh nghiệp có nghĩa vụ nợ hiện tại (nghĩa vụ pháp lý hoặc nghĩa vụ liên đới) do kết quả từ một sự kiện đã xảy ra;

Sự giảm sút về những lợi ích kinh tế có thể xảy ra dẫn đến việc yêu cầu phải thanh toán nghĩa vụ nợ;

Đưa ra được một ước tính đáng tin cậy về giá trị của nghĩa vụ nợ đó.

Giá trị được ghi nhận của một khoản dự phòng phải trả là giá trị được ước tính hợp lý nhất về khoản tiền sẽ phải chi để thanh toán nghĩa vụ nợ hiện tại tại ngày kết thúc kỳ kế toán.

Chỉ những khoản chi phí liên quan đến khoản dự phòng phải trả đã lập ban đầu mới được bù đắp bằng khoản dự phòng phải trả đó.

Dự phòng phải trả được ghi nhận vào chi phí sản xuất kinh doanh của kỳ kế toán. Khoản chênh lệch giữa số dự phòng phải trả đã lập ở kỳ kế toán trước chưa sử dụng hết lớn hơn số dự phòng phải trả lập ở kỳ báo cáo được hoàn nhập ghi giảm chi phí sản xuất, kinh doanh trong kỳ trừ khoản chênh lệch lớn hơn của khoản dự phòng phải trả về bảo hành công trình xây lắp được hoàn nhập vào thu nhập khác trong kỳ.

2.17 Doanh thu chưa thực hiện

Doanh thu chưa thực hiện gồm doanh thu nhận trước như: số tiền của khách hàng đã trả trước cho một hoặc nhiều kỳ kế toán về cho thuê tài sản, khoản lãi nhận trước khi cho vay vốn hoặc mua các công cụ nợ và các khoản doanh thu chưa thực hiện khác như: chênh lệch giữa giá bán hàng trả chậm, trả góp theo cam kết với giá bán trả tiền ngay, khoản doanh thu tương ứng với giá trị hàng hóa, dịch vụ hoặc số phải chiết khấu giảm giá cho khách hàng trong chương trình khách hàng truyền thống...

Doanh thu chưa thực hiện được kết chuyển vào Doanh thu bán hàng và cung cấp dịch vụ hoặc Doanh thu hoạt động tài chính theo số tiền được xác định phù hợp với từng kỳ kế toán.

2.18 Vốn chủ sở hữu

Vốn đầu tư của chủ sở hữu được ghi nhận theo số vốn thực góp của chủ sở hữu.

Thặng dư vốn cổ phần phản ánh chênh lệch giữa mệnh giá, chi phí trực tiếp liên quan đến việc phát hành cổ phiếu và giá phát hành cổ phiếu (kể cả các trường hợp tái phát hành cổ phiếu quỹ) và có thể là thặng dư dương (nếu giá phát hành cao hơn mệnh giá và chi phí trực tiếp liên quan đến việc phát hành cổ phiếu) hoặc thặng dư âm (nếu giá phát hành thấp hơn mệnh giá và chi phí trực tiếp liên quan đến việc phát hành cổ phiếu).

Vốn khác thuộc Vốn chủ sở hữu phản ánh số vốn kinh doanh được hình thành do bổ sung từ kết quả hoạt động kinh doanh hoặc do được tặng, biếu, tài trợ, đánh giá lại tài sản (nếu được phép ghi tăng giảm Vốn đầu tư của chủ sở hữu).

Cổ phiếu quỹ là cổ phiếu do Công ty phát hành và được Công ty mua lại, cổ phiếu này không bị hủy bỏ và sẽ được tái phát hành trở lại trong khoảng thời gian theo quy định của pháp luật về chứng khoán. Cổ phiếu quỹ được ghi nhận theo giá trị thực tế mua lại và trình bày trên Bảng Cân đối kế toán là một khoản ghi giảm Vốn đầu tư của chủ sở hữu. Giá vốn của cổ phiếu quỹ khi tái phát hành hoặc khi sử dụng để trả cổ tức, thưởng... được tính theo phương pháp bình quân gia quyền.

Chênh lệch đánh giá lại tài sản được phản ánh trong các trường hợp: khi có quyết định của Nhà nước về đánh giá lại tài sản, khi thực hiện cổ phần hóa doanh nghiệp Nhà nước, và các trường hợp khác theo quy định của pháp luật.

Lợi nhuận sau thuế chưa phân phối phản ánh kết quả kinh doanh (lãi, lỗ) sau thuế thu nhập doanh nghiệp và tình hình phân chia lợi nhuận hoặc xử lý lỗ của Công ty. Việc phân phối lợi nhuận được thực hiện khi Công ty có lợi nhuận sau thuế chưa phân phối không vượt quá mức lợi nhuận sau thuế chưa phân phối trên Báo cáo tài chính hợp nhất hợp nhất sau khi đã loại trừ ảnh hưởng của các khoản lãi do ghi nhận từ giao dịch mua giá rẻ. Trường hợp trả cổ tức, lợi nhuận cho chủ sở hữu quá mức số lợi nhuận sau thuế chưa phân phối được ghi nhận như trường hợp giảm vốn góp. Lợi nhuận sau thuế chưa phân phối có thể được chia cho các nhà đầu tư dựa trên tỷ lệ góp vốn sau khi được Đại hội cổ đông/I Hội đồng quản trị phê duyệt và sau khi đã trích lập các quỹ theo Điều lệ Công ty và các quy định của pháp luật Việt Nam.

2.19 Doanh thu

Doanh thu bán hàng

Doanh thu bán hàng được ghi nhận khi đồng thời thỏa mãn các điều kiện sau:

Phần lớn rủi ro và lợi ích gắn liền với quyền sở hữu sản phẩm hoặc hàng hóa đã được chuyển giao cho người mua;

Công ty không còn nắm giữ quyền quản lý hàng hóa như người sở hữu hàng hóa hoặc quyền kiểm soát hàng hóa;

Doanh thu được xác định tương đối chắc chắn;

Công ty đã thu được hoặc sẽ thu được lợi ích kinh tế từ giao dịch bán hàng;

Xác định được chi phí liên quan đến giao dịch bán hàng.

Doanh thu cung cấp dịch vụ

Doanh thu cung cấp dịch vụ được ghi nhận khi đồng thời thỏa mãn các điều kiện sau:

Doanh thu được xác định tương đối chắc chắn;

Có khả năng thu được lợi ích kinh tế từ giao dịch cung cấp dịch vụ đó;

Xác định được phần công việc đã hoàn thành vào ngày lập Bảng cân đối kế toán;

Xác định được chi phí phát sinh cho giao dịch và chi phí để hoàn thành giao dịch cung cấp dịch vụ đó.

Phần công việc cung cấp dịch vụ đã hoàn thành được xác định theo phương pháp đánh giá công việc hoàn thành.

Doanh thu hoạt động tài chính

Doanh thu phát sinh từ tiền lãi, tiền bản quyền, cổ tức, lợi nhuận được chia và các khoản doanh thu hoạt động tài chính khác được ghi nhận khi thỏa mãn đồng thời hai (2) điều kiện sau:

Có khả năng thu được lợi ích kinh tế từ giao dịch đó;

Doanh thu được xác định tương đối chắc chắn.

Cổ tức, lợi nhuận được chia được ghi nhận khi Công ty được quyền nhận cổ tức hoặc được quyền nhận lợi nhuận từ việc góp vốn.

2.20 Các khoản giảm trừ doanh thu

Các khoản giảm trừ doanh thu bán hàng, cung cấp dịch vụ phát sinh trong kỳ gồm: Chiết khấu thương mại, giảm giá hàng bán và hàng bán bị trả lại.

Các khoản chiết khấu thương mại, giảm giá hàng bán, hàng bán bị trả lại phát sinh cùng kỳ tiêu thụ sản phẩm, hàng hóa dịch vụ được điều chỉnh giảm doanh thu của kỳ phát sinh. Trường hợp sản phẩm, hàng hóa, dịch vụ đã tiêu thụ từ các kỳ trước, đến kỳ sau mới phát sinh các khoản giảm trừ doanh thu thì được ghi giảm doanh thu theo nguyên tắc: nếu phát sinh trước thời điểm phát hành Báo cáo tài chính hợp nhất thì ghi giảm doanh thu trên Báo cáo tài chính hợp nhất của kỳ lập báo cáo (kỳ trước), và nếu phát sinh sau thời điểm phát hành Báo cáo tài chính hợp nhất thì ghi giảm doanh thu của kỳ phát sinh (kỳ sau).

2.21 Giá vốn hàng bán

Giá vốn hàng bán phản ánh trị giá vốn của sản phẩm, hàng hóa, dịch vụ bán ra trong kỳ.

2.22 Chi phí tài chính

Các khoản chi phí được ghi nhận vào chi phí tài chính gồm:

- Chi phí hoặc các khoản lỗ liên quan đến các hoạt động đầu tư tài chính;
- Chi phí đi vay vốn;
- Chi phí lỗ chuyển nhượng chứng khoán ngắn hạn, chi phí giao dịch bán chứng khoán;

- Dự phòng giảm giá chứng khoán kinh doanh, dự phòng tổn thất đầu tư vào đơn vị khác, khoản lỗ phát sinh khi bán ngoại tệ, lỗ tỷ giá hối đoái...
Các khoản trên được ghi nhận theo tổng số phát sinh trong kỳ, không bù trừ với doanh thu hoạt động tài chính.

2.23 Thuế thu nhập doanh nghiệp

a) Tài sản thuế thu nhập hoãn lại và Thuế thu nhập hoãn lại phải trả
Tài sản thuế thu nhập hoãn lại được xác định dựa trên tổng chênh lệch tạm thời được khấu trừ và giá trị được khấu trừ chuyển sang năm sau của các khoản lỗ tính thuế và ưu đãi thuế chưa sử dụng. Thuế thu nhập hoãn lại phải trả được xác định dựa trên các khoản chênh lệch tạm thời được khấu trừ.

Tài sản thuế TNDN hoãn lại và Thuế thu nhập hoãn lại phải trả được xác định theo thuế suất thuế TNDN hiện hành, dựa trên các mức thuế suất và luật thuế có hiệu lực vào ngày kết thúc kỳ kế toán.

b) Chi phí thuế TNDN hiện hành và Chi phí thuế TNDN hoãn lại.

Chi phí thuế TNDN hiện hành được xác định trên cơ sở thu nhập chịu thuế trong năm và thuế suất thuế TNDN trong năm hiện hành.

Chi phí thuế TNDN hoãn lại được xác định trên cơ sở số chênh lệch tạm thời được khấu trừ, số chênh lệch tạm thời chịu thuế và thuế suất thuế TNDN.

Không bù trừ chi phí thuế TNDN hiện hành với chi phí thuế TNDN hoãn lại.

2.24 Các bên liên quan

Các bên được coi là liên quan nếu bên đó có khả năng kiểm soát hoặc có ảnh hưởng đáng kể đối với bên kia trong việc ra quyết định về các chính sách tài chính và hoạt động. Các bên liên quan của Công ty bao gồm:

Các doanh nghiệp trực tiếp hay gián tiếp qua một hoặc nhiều trung gian, có quyền kiểm soát Công ty hoặc chịu sự kiểm soát của Công ty, hoặc cùng chung sự kiểm soát với Công ty, bao gồm cả công ty mẹ, công ty con và công ty liên kết;

Các cá nhân trực tiếp hoặc gián tiếp nắm quyền biểu quyết của Công ty mà có ảnh hưởng đáng kể đối với Công ty, những nhân sự quản lý chủ chốt của Công ty, những thành viên mật thiết trong gia đình của các cá nhân này;

Các doanh nghiệp do các cá nhân nêu trên nắm trực tiếp hoặc gián tiếp phần quan trọng quyền biểu quyết hoặc có ảnh hưởng đáng kể tới doanh nghiệp.

Trong việc xem xét từng mối quan hệ của các bên liên quan, cần chú ý tới bản chất của mối quan hệ chứ không chỉ hình thức pháp lý của các quan hệ đó.

2.25 Cơ sở lập báo cáo hợp nhất

Báo cáo tài chính hợp nhất của Công ty được lập trên cơ sở hợp nhất Báo cáo tài chính từ Công ty mẹ và các Công ty con. Các Công ty được xác định là công ty con của Công ty khi có khả năng kiểm soát các

chính sách tài chính và hoạt động của các Công ty nhận đầu tư nhằm thu được lợi ích từ các hoạt động của các Công ty này.

(i) Công ty con

Công ty con là các đơn vị chịu sự kiểm soát của Công ty mẹ. Báo cáo tài chính của các công ty con được bao gồm trong báo cáo tài chính hợp nhất kể từ ngày quyền kiểm soát bắt đầu có hiệu lực cho tới ngày quyền kiểm soát chấm dứt.

Các chính sách kế toán của các Công ty con có thể được điều chỉnh nhằm đảm bảo chính sách kế toán được áp dụng ở Công ty mẹ và các Công ty con không có sự khác biệt đáng kể.

Tất cả các nghiệp vụ (giao dịch) và số dư chủ yếu giữa các Công ty con trong cùng Tập đoàn được loại trừ khi lập Báo cáo tài chính hợp nhất.

Giá trị khoản đầu tư của Công ty vào các Công ty liên kết được phản ánh trên Báo cáo tài chính hợp nhất theo phương pháp vốn chủ sở hữu. Theo đó, khoản đầu tư vào Công ty liên kết được trình bày trên Bảng cân đối kế toán hợp nhất theo giá gốc được điều chỉnh theo những thay đổi trong phần vốn góp của Công ty vào tài sản thuần của Công ty liên kết sau ngày mua khoản đầu tư. Các khoản lỗ tại Công ty liên kết tương ứng vượt quá phần vốn góp của Tổng Công ty tại các Công ty này đều không được ghi nhận.

(iii) Lợi ích cổ đông không kiểm soát

Lợi ích cổ đông không kiểm soát được xác định theo tỷ lệ phần sở hữu của cổ đông không kiểm soát trong tài sản thuần của đơn vị bị mua lại tại ngày mua.

Lợi ích của cổ đông thiểu số trong tài sản thuần của Công ty con hợp nhất được xác định là một chỉ tiêu riêng biệt, tách khỏi phần vốn chủ sở hữu của Công ty mẹ. Lợi ích của cổ đông thiểu số bao gồm giá trị các lợi ích của cổ đông thiểu số tại ngày hợp nhất kinh doanh ban đầu và phần lợi ích của cổ đông thiểu số trong sự biến động của vốn chủ sở hữu kể từ ngày hợp nhất kinh doanh. Các khoản lỗ tương ứng với phần vốn của cổ đông thiểu số vượt quá phần vốn của họ trong tổng vốn chủ sở hữu của Công ty con được tính giảm vào lợi ích của Công ty trừ đi Cổ đông thiểu số có nghĩa vụ ràng buộc và có khả năng bù đắp khoản lỗ đó.

(iv) Công ty liên kết

Công ty liên kết là những công ty mà Công ty mẹ có ảnh hưởng đáng kể, nhưng không kiểm soát, các chính sách tài chính và hoạt động của công ty. Công ty liên kết được hạch toán theo phương pháp vốn chủ sở hữu. Báo cáo tài chính hợp nhất bao gồm phần mà Công ty mẹ được hưởng trong thu nhập và chi phí của công ty liên kết được hạch toán theo phương pháp vốn chủ sở hữu, sau khi điều chỉnh theo chính sách kế toán của Công ty mẹ, từ ngày bắt đầu cho tới ngày chấm dứt sự ảnh hưởng đáng kể đối với các công ty này.

Khi phần lỗ của công ty liên kết mà Công ty mẹ phải chia sẻ vượt quá lợi ích của công ty mẹ trong công ty liên kết được hạch toán theo phương pháp vốn chủ sở hữu, giá trị ghi sổ của khoản đầu tư (bao gồm các khoản đầu tư dài hạn, nếu có) sẽ được ghi giảm tới bằng không và dừng việc ghi nhận các khoản lỗ phát sinh trong tương lai trừ các khoản lỗ thuộc phạm vi mà Công ty mẹ có nghĩa vụ phải trả hoặc đã trả thay cho công ty liên kết.

3. Tiền và các khoản tương đương tiền	Số cuối năm		Số đầu năm	
	VND		VND	
Tiền mặt tại quỹ	542.035.810		590.660.525	
Tiền gửi ngân hàng không kỳ hạn	13.153.004.286		9.741.951.783	
Tiền đang chuyển	-		-	
Các khoản tương đương tiền	7.500.000.000		6.000.000.000	
Cộng	21.195.040.096		16.332.612.308	

4. Các khoản đầu tư tài chính

	Số cuối năm		Số đầu năm	
	Giá gốc	Dự phòng	Giá gốc	Dự phòng
	VND	VND	VND	VND
Đầu tư nắm giữ đến ngày đáo hạn ngắn hạn				
- Tiền gửi có kỳ hạn (*)	1.000.000.000	-	2.000.000.000	-
Cộng	1.000.000.000	-	2.000.000.000	-

Chi tiết số dư của tiền gửi có kỳ hạn như sau:

	Kỳ hạn (Tháng)	Lãi suất (%)	Số cuối năm	Số đầu năm
- Ngân hàng TMCP Kiên Long	6	5,2	1.000.000.000	2.000.000.000

5. Phải thu khách hàng

	Số cuối năm		Số đầu năm	
	VND		VND	
a. Ngắn hạn	46.077.851.518		35.977.378.883	
- Công ty TNHH Bia Carlsberg Việt Nam	9.061.560.808		6.472.471.453	
- Công ty CP Frit Huế	5.918.826.600		2.657.830.700	
- Công ty TNHH đầu tư và Minh Phương Nam Hà Nội	-		8.292.788.000	
- Các đối tượng khác	31.097.464.110		18.554.288.730	
b. Dài hạn				
Cộng	46.077.851.518		35.977.378.883	

c. Số dư các bên liên quan

<u>Đối tượng</u>	<u>Mối quan hệ</u>	<u>Số cuối năm VND</u>	<u>Số đầu năm VND</u>
Công ty CP Logistics Cảng Đà Nẵng	Công ty liên kết của Công ty mẹ	412.174.700	574.117.500
Công ty CP Container Việt Nam	Công ty mẹ	64.001.600	42.959.789
Công ty CP Cảng Xanh VIP	Cùng Công ty mẹ	19.880.000	22.370.000
Cộng		496.056.300	639.447.289

6. Trả trước cho người bán

	<u>Số cuối năm VND</u>	<u>Số đầu năm VND</u>
a. Ngắn hạn	295.412.631	511.601.837
Công ty TNHH thu phí tự động VETC	150.485.000	458.970.000
Các đối tượng khác	144.927.631	52.631.837
b. Dài hạn		
Cộng	295.412.631	511.601.837

7. Phải thu khác

Đơn vị tính: VND

	<u>Số cuối năm</u>		<u>Số đầu năm</u>	
	<u>Giá trị</u>	<u>Dự phòng</u>	<u>Giá trị</u>	<u>Dự phòng</u>
a. Ngắn hạn	3.412.791.916	-	2.463.223.085	-
Tạm ứng	949.406.105	-	585.796.483	-
Phải thu khác	2.463.385.811	-	1.877.426.602	-
b. Dài hạn	1.704.000.000	-	1.451.750.000	-
Cầm cố, thế chấp, ký quỹ, ký cược	1.704.000.000	-	1.451.750.000	-
Cộng	5.116.791.916	-	3.914.973.085	-

8. Nợ xấu

	Số cuối năm		Số đầu năm	
	Giá gốc	Giá trị có thể thu hồi	Giá gốc	Giá trị có thể thu hồi
Tổng giá trị các khoản phải thu, cho vay quá hạn thanh toán hoặc chưa quá hạn nhưng khó có khả năng thu hồi	195.531.601	-	195.531.601	-
- DNTN Khánh Huy	35.705.100		35.705.100	
- Công ty TNHH VBL Đà Nẵng	6.200.000		6.200.000	
- Công ty TNHH Hải Hà	36.500.000		36.500.000	
- Công ty TNHH Sản xuất TM Trương Võ	30.986.600		30.986.600	
- Công ty CP Dịch vụ Thương mại vận tải biển Phương Bắc	16.247.000		16.247.000	
- Các đối tượng khác	69.892.901		69.892.901	
Cộng	195.531.601	-	195.531.601	-

9. Hàng tồn kho

Đơn vị tính: VND

	Số cuối năm		Số đầu năm	
	Giá gốc	Dự phòng	Giá gốc	Dự phòng
Nguyên liệu, vật liệu	1.432.195.250		1.368.064.142	
Hàng hoá	65.800.000	-	65.800.000	-
Cộng	1.497.995.250	-	1.433.864.142	-

- Giá trị hàng tồn kho ứ đọng, kém, mất phẩm chất không có khả năng tiêu thụ tại thời điểm cuối kỳ: 0 VND.
- Giá trị hàng tồn kho dùng để thế chấp, cầm cố bảo đảm các khoản nợ phải trả tại thời điểm cuối kỳ: 0 VND.
- Lý do dẫn đến việc trích lập thêm hoặc hoàn nhập dự phòng giảm giá hàng tồn kho.

10. Tài sản dở dang dài hạn

	Số cuối năm	Số đầu năm
	VND	VND
Mua sắm Tài sản cố định	2.310.000.000	
- Xe nâng Terex TFC 45H	727.272.727	
- Xe đầu kéo Mỹ	1.272.727.273	
- Sơ-mi rơ mooc	310.000.000	
Cộng	2.310.000.000	-

11. Tăng, giảm tài sản cố định hữu hình

Khoản mục	Nhà cửa vật kiến trúc	Máy móc thiết bị	Phương tiện vận tải truyền dẫn	Thiết bị dụng cụ quản lý	Đơn vị tính: VND	
					Tổng cộng	
Nguyên giá						
Số đầu năm	11.820.769.112	33.000.000	75.146.750.315	119.122.000		87.119.641.427
- Mua trong năm	-	-	4.047.036.364	-		4.047.036.364
- Đầu tư hoàn thành	-	-	-	-		-
- Thanh lý, nhượng bán	-	-	-	-		-
- Giảm khác	-	-	-	-		-
Số cuối năm	11.820.769.112	33.000.000	79.193.786.679	119.122.000		91.166.677.791
Giá trị hao mòn						
Số đầu năm	6.289.879.017	33.000.000	45.167.498.119	75.391.106		51.565.768.242
- Khấu hao trong năm	515.817.146	-	6.574.824.541	17.537.199		7.108.178.886
- Phân loại lại	-	-	-	-		-
- Thanh lý nhượng bán	-	-	-	-		-
- Giảm khác	-	-	-	-		-
Số cuối năm	6.805.696.163	33.000.000	51.742.322.660	92.928.305		58.673.947.128
Giá trị còn lại						
Tại ngày đầu năm	5.530.890.095	-	29.979.252.196	43.730.894		35.553.873.185
Tại ngày cuối năm	5.015.072.949	-	27.451.464.019	26.193.695		32.492.730.663

- Giá trị còn lại cuối kỳ của TSCĐ hữu hình đang thế chấp:

0 VND

- TSCĐ cuối kỳ đã khấu hao hết nhưng còn sử dụng:

20.540.457.961 VND

Đơn vị tính: VND

12. Tăng, giảm tài sản cố định vô hình

Khoản mục	Phân mềm kế toán	Tổng cộng
Nguyên giá		
Số đầu năm	36.000.000	36.000.000
- Mua trong năm	30.000.000	30.000.000
- Thanh lý, nhượng bán		-
- Giảm khác		-
Số cuối năm	66.000.000	66.000.000
Giá trị hao mòn		
Số đầu năm	10.800.000	10.800.000
- Khấu hao trong năm	14.700.000	14.700.000
- Thanh lý nhượng bán		-
- Giảm khác		-
Số cuối năm	25.500.000	25.500.000
Giá trị còn lại		
Tại ngày đầu năm	25.200.000	25.200.000
Tại ngày cuối năm	40.500.000	40.500.000
- Giá trị còn lại cuối kỳ của TSCĐ vô hình đang thế chấp:	0 VND	
- TSCĐ cuối kỳ đã khấu hao hết nhưng còn sử dụng:	0 VND	

CÔNG TY CỔ PHẦN CONTAINER MIỀN TRUNG

75 Quang Trung, P. Hải Châu I, Q. Hải Châu, TP. Đà Nẵng

Thuyết minh báo cáo tài chính hợp nhất

Cho năm tài chính kết thúc ngày 31/12/2021

13. Chi phí trả trước	Số cuối năm	Số đầu năm
	VND	VND
a. Ngắn hạn	37.138.750	25.404.500
- Công cụ dụng cụ		
- Chi phí khác	37.138.750	25.404.500
b. Dài hạn	4.237.568.950	4.905.074.739
- Công cụ dụng cụ	32.565.556	134.728.889
- Chi phí thuê đất	3.172.837.500	3.654.787.501
- Chi phí sửa chữa	353.994.958	603.873.740
- Chi phí khác	678.170.936	511.684.609
Cộng	4.274.707.700	4.930.479.239

14. Phải trả người bán	Số cuối năm		Số đầu năm	
	Giá trị	Số có khả năng trả nợ	Giá trị	Số có khả năng trả nợ
a. Ngắn hạn	31.217.740.785	31.217.740.785	26.892.301.670	26.892.301.670
- CH11 - Công ty Xăng dầu Khu Vực V- TNHH Một	1.953.903.780	1.953.903.780	1.997.143.650	1.997.143.650
- Công ty CP Cảng Đà Nẵng	1.587.131.209	1.587.131.209	1.994.996.907	1.994.996.907
- Công ty TNHH Hiệp Vĩnh An	91.347.300	91.347.300	2.015.889.700	2.015.889.700
- Công ty CP Cảng Quy Nhơn	309.391.055	309.391.055	1.012.905.547	1.012.905.547
Công ty TNHH Đại lý vận tải EVERGREEN (VIỆT NAM)	2.423.366.996	2.423.366.996	739.258.400	739.258.400
Công ty TNHH Maersk Việt Nam	3.535.439.873	3.535.439.873	9.405.957	9.405.957
Công Ty TNHH Hoàng Bảo Anh	3.383.804.500	3.383.804.500	1.837.683.500	1.837.683.500
- Các đối tượng khác	17.933.356.072	17.933.356.072	17.285.018.009	17.285.018.009

b. Dài hạn**c. Số nợ quá hạn chưa thanh toán****d. Các bên liên quan**

Đối tượng	Mối quan hệ	Số cuối kỳ	Số đầu năm
		VND	VND
Công ty TNHH Một thành viên Vận tải biển Ngôi Sao Xanh - Chi nhánh Thành phố Hồ Chí Minh	Cùng công ty mẹ	109.538.600	741.308.800
Công ty TNHH Một thành viên Vận tải biển Ngôi Sao Xanh	Cùng công ty mẹ	52.182.098	383.339.429
Công ty CP Logistics Cảng Đà Nẵng	Công ty liên kết của Cty mẹ	92.359.000	24.605.000
Công ty CP Container Việt Nam	Công ty mẹ	17.467.117	24.750.050
Cộng		271.546.815	1.174.003.279

15. Người mua trả tiền trước	Số cuối năm VND	Số đầu năm VND
a. Ngắn hạn	73.282.068	85.634.308
Các đối tượng khác	73.282.068	85.634.308
b. Dài hạn	-	-
c. Số nợ quá hạn chưa thanh toán	-	-
b. Các bên liên quan	-	-

16. Thuế và các khoản phải nộp nhà nước	Số đầu năm	Số phải nộp	Số thực nộp	Đơn vị tính: VND Số cuối năm
a. Phải nộp				
Thuế Giá trị gia tăng (*)	349.302.819	3.268.837.078	3.372.276.274	245.863.623
Thuế Thu nhập doanh nghiệp (**)	516.997.396	3.399.351.612	2.560.625.430	1.355.723.578
Thuế Thu nhập cá nhân	13.582.250	502.127.136	510.363.386	5.346.000
Thuế Nhà đất, Tiền thuê đất	-	116.637.279	116.637.279	-
Thuế bảo vệ môi trường	-	-	-	-
Các loại thuế khác	-	3.000.000	3.000.000	-
Phí, lệ phí và các khoản phải nộp khác	-	-	-	-
Cộng	879.882.465	7.289.953.105	6.562.902.369	1.606.933.201

Quyết toán thuế của Công ty sẽ chịu sự kiểm tra của cơ quan thuế. Do việc áp dụng luật và các qui định về thuế đối với nhiều loại giao dịch khác nhau có thể được giải thích theo nhiều cách khác nhau, số thuế được trình bày trên Báo cáo tài chính có thể bị thay đổi theo quyết định của cơ quan thuế.

17. Chi phí phải trả	Số cuối năm VND	Số đầu năm VND
a. Ngắn hạn	906.958.047	65.967.988
- Lãi vay	35.005.047	65.967.988
- Chi phí sửa chữa lớn trích trước	749.166.000	-
- Khác	122.787.000	-
b. Dài hạn	-	-
Cộng	906.958.047	65.967.988

18. Phải trả khác	Số cuối năm VND	Số đầu năm VND
a. Ngắn hạn	2.299.035.191	1.445.152.028
Tài sản thừa chờ giải quyết	-	-
Kinh phí công đoàn	225.983.545	181.673.945
Bảo hiểm xã hội	-	17.251.432
Các khoản phải trả, phải nộp khác	2.073.051.646	1.246.226.651
b. Dài hạn	-	-
Cộng	2.299.035.191	1.445.152.028

CÔNG TY CỔ PHẦN CONTAINER MIỀN TRUNG

75 Quang Trung, P. Hải Châu I, Q. Hải Châu, TP. Đà Nẵng

Thuyết minh báo cáo tài chính hợp nhất

Cho năm tài chính kết thúc ngày 31/12/2021

19. Vay và nợ thuê tài chính

	Số cuối năm		Trong năm		Số đầu năm		Đơn vị tính: VND
	Giá trị	Số có khả năng trả nợ	Tăng	Giảm	Giá trị	Số có khả năng trả nợ	
a. Ngắn hạn							
Nợ dài hạn đến hạn trả (2)	1.789.473.698	1.789.473.698	1.789.473.698	3.105.263.168	3.105.263.168	3.105.263.168	3.105.263.168
- Công ty CP Container Việt Nam	1.789.473.698	1.789.473.698	1.789.473.698	3.105.263.168	3.105.263.168	3.105.263.168	3.105.263.168
b. Dài hạn (1)	2.526.315.786	2.526.315.786	-	3.894.736.850	6.421.052.636	6.421.052.636	6.421.052.636
- Công ty CP Container Việt Nam	2.526.315.786	2.526.315.786	-	3.894.736.850	6.421.052.636	6.421.052.636	6.421.052.636
Tổng cộng	4.315.789.484	4.315.789.484	1.789.473.698	7.000.000.018	9.526.315.804	9.526.315.804	9.526.315.804

Thông tin bổ sung cho các khoản vay:

(1a) Hợp đồng tiếp nhận hồ trợ vốn số 090919 ngày 09/09/2019 giữa Công ty CP Container Miền Trung (bên tiếp nhận vốn) với Công ty CP Container Việt Nam (bên hỗ trợ vốn); Hạn mức hỗ trợ là 6.000.000.000 đồng (Sáu tỷ đồng chẵn).

- Thời hạn hỗ trợ là 60 tháng kể từ ngày giải ngân đầu tiên.

- Thời hạn ân hạn gốc là 03 tháng kể từ ngày giải ngân đầu tiên.

- Thời hạn trả nợ gốc là 57 tháng kể từ ngày kết thúc thời gian ân hạn.

- Nợ gốc được trả theo kỳ là 03 tháng/lần và được trả làm 19 kỳ.

- Lãi của khoản tiền hỗ trợ được trả theo kỳ là 3 tháng/lần.

- Lãi suất được tính bằng lãi suất huy động tiết kiệm VND kỳ hạn 12 tháng do Vietcombank - CN Hải Phòng công bố có hiệu lực vào ngày giải ngân đầu tiên và các ngày đầu tiên của các kỳ trả lãi + 0,5%/năm. Lãi suất được điều chỉnh 3 tháng/lần và áp dụng cho toàn bộ số dư nợ gốc thực tế của Hợp đồng.

- Số dư tại 31/12/2021 là: 3.789.473.682 đồng (Nợ dài hạn đến hạn trả là: 1.263.157.896 đồng)

(1c) Hợp đồng tiếp nhận hồ trợ vốn số 160419 ngày 16/04/2019 giữa Công ty CP Container Miền Trung (bên tiếp nhận vốn) với Công ty CP Container Việt Nam (bên hỗ trợ vốn); Hạn mức hỗ trợ là 5.000.000.000 đồng (Năm tỷ đồng chẵn).

- Thời hạn hỗ trợ là 60 tháng kể từ ngày giải ngân đầu tiên.

- Thời hạn ân hạn gốc là 03 tháng kể từ ngày giải ngân đầu tiên.

- Thời hạn trả nợ gốc là 57 tháng kể từ ngày kết thúc thời gian ân hạn.

- Nợ gốc được trả theo kỳ là 03 tháng/lần và được trả làm 19 kỳ.

- Lãi của khoản tiền hỗ trợ được trả theo kỳ là 3 tháng/lần.

- Lãi suất được tính bằng lãi suất huy động tiết kiệm VND kỳ hạn 12 tháng do Vietcombank - CN Hải Phòng công bố có hiệu lực vào ngày giải ngân đầu tiên và các ngày đầu tiên của các kỳ trả lãi + 0,5%/năm. Lãi suất được điều chỉnh 3 tháng/lần và áp dụng cho toàn bộ số dư nợ gốc thực tế của Hợp đồng.

- Số dư tại 31/12/2021 là: 526.315.802 đồng (Nợ dài hạn đến hạn trả là: 526.315.802 đồng)

(2) Nợ ngắn hạn là số tiền nợ dài hạn đến hạn trả theo lịch trả nợ của Công ty CP Container Việt Nam thông báo với Công ty CP Container Miền Trung, theo hợp đồng tiếp nhận hồ trợ vốn đã nêu tại mục (1).

20. Vốn chủ sở hữu				Đơn vị tính: VND	
a. Bảng đối chiếu biến động của vốn chủ sở hữu		Vốn góp của chủ sở hữu		Cộng	
	Quỹ đầu tư phát triển	Lợi ích cổ đông không kiểm soát	Lợi nhuận sau thuế chưa phân phối		
Số dư đầu năm trước	10.901.837.222	988.264.924	7.661.519.090		50.051.621.236
- Tăng vốn trong năm trước					-
- Lãi trong năm trước	107.180.839	250.984.022	8.808.317.134		8.808.317.134
- Tăng do hợp nhất	2.932.605.209	(9.720.000)	(107.180.839)		250.984.022
- Trích lập các quỹ			(3.665.885.209)		(743.000.000)
- Giảm vốn trong năm trước					-
- Lỗ trong năm trước		(66.825.000)			-
- Cổ tức					(3.726.825.000)
- Giảm khác					(539.398.105)
Số dư đầu năm nay	13.941.623.270	1.162.703.946	8.497.372.071		54.101.699.287
- Tăng vốn trong năm		880.577.228	13.130.218.751		14.010.795.979
- Lãi trong năm					-
- Tăng do hợp nhất	3.982.470.473	(25.098.402)	(4.837.372.071)		(880.000.000)
- Trích lập các quỹ					-
- Giảm khác					-
- Lỗ trong năm nay		(106.920.000)			-
- Cổ tức					(3.766.920.000)
- Chuyển lợi nhuận thành vốn góp					-
- Giảm do hợp nhất					-
Số dư cuối kỳ này	17.924.093.743	1.911.262.772	13.130.218.751		63.465.575.266

b. Chi tiết vốn góp của chủ sở hữu

	Số cuối năm VND	Số đầu năm VND
Công ty CP Container Việt Nam	19.825.000.000	19.825.000.000
Các cổ đông khác	10.675.000.000	10.675.000.000
Cộng	30.500.000.000	30.500.000.000

c. Các giao dịch về vốn với các chủ sở hữu và phân phối cổ tức, chia lợi nhuận

	Năm nay VND	Năm trước VND
- Vốn đầu tư của chủ sở hữu		
+ Vốn góp đầu năm	30.500.000.000	30.500.000.000
+ Vốn góp tăng trong năm	-	-
+ Vốn góp giảm trong năm	-	-
+ Vốn góp cuối năm	30.500.000.000	30.500.000.000

d. Cổ phiếu

	Số cuối năm	Số đầu năm
- Số lượng cổ phiếu đăng ký phát hành	3.050.000	3.050.000
- Số lượng cổ phiếu đã bán ra công chúng	3.050.000	3.050.000
+ <i>Cổ phiếu phổ thông</i>	<i>3.050.000</i>	<i>3.050.000</i>
- Số lượng cổ phiếu được mua lại (cổ phiếu quỹ)	-	-
- Số lượng cổ phiếu đang lưu hành	3.050.000	3.050.000
+ <i>Cổ phiếu phổ thông</i>	<i>3.050.000</i>	<i>3.050.000</i>

* Mệnh giá cổ phiếu đang lưu hành: 10.000 VND/CP

f. Các quỹ của doanh nghiệp

	Số cuối năm VND	Số đầu năm VND
- Quỹ đầu tư phát triển	17.924.093.743	13.941.623.270
- Quỹ hỗ trợ sắp xếp doanh nghiệp	-	-
- Quỹ khác thuộc vốn chủ sở hữu	-	-

21. Các khoản mục ngoài bảng Cân đối kế toán

	Số cuối năm VND	Số đầu năm VND
Ngoại tệ các loại		
- USD	74.510,41	120.608,07

VI. Thông tin bổ sung cho các khoản mục trình bày trong Báo cáo kết quả hoạt động kinh doanh**22. Tổng doanh thu bán hàng và cung cấp dịch vụ**

	Năm nay VND	Năm trước VND
a. Doanh thu		
- Doanh thu cung cấp dịch vụ	259.199.882.315	182.384.463.537
Cộng	259.199.882.315	182.384.463.537

23. Giá vốn hàng bán

	Năm nay VND	Năm trước VND
- Giá vốn cung cấp dịch vụ	231.064.840.385	164.137.339.523
Cộng	231.064.840.385	164.137.339.523

CÔNG TY CỔ PHẦN CONTAINER MIỀN TRUNG

75 Quang Trung, P. Hải Châu I, Q. Hải Châu, TP. Đà Nẵng

Thuyết minh báo cáo tài chính hợp nhất

Cho năm tài chính kết thúc ngày 31/12/2021

	Năm nay VND	Năm trước VND
24. Doanh thu hoạt động tài chính		
- Lãi tiền gửi, cho vay	312.753.712	338.146.433
- Chênh lệch tỷ giá	1.882.174	1.783.401
Cộng	314.635.886	339.929.834
25. Chi phí tài chính		
- Chi phí lãi vay	381.140.767	869.035.974
- Chênh lệch tỷ giá	116.616.073	22.147.041
- Khác		
Cộng	497.756.840	891.183.015
26. Thu nhập khác		
- Thanh lý tài sản cố định		113.651.774
- Thu nhập khác	167.378.772	62.664.635
Cộng	167.378.772	176.316.409
27. Chi phí khác		
- Khác		29.914.550
Cộng	-	29.914.550
28. Chi phí bán hàng, chi phí quản lý doanh nghiệp		
a. Chi phí bán hàng	2.082.153.334	1.632.057.315
- Chi phí nhân công	2.064.707.400	1.632.057.315
- Chi phí dịch vụ mua ngoài	17.445.934	
- Chi phí khác bằng tiền		
b. Chi phí quản lý doanh nghiệp	8.499.417.245	5.651.937.346
- Chi phí nguyên, vật liệu	180.635.554	83.173.321
- Chi phí nhân công	4.858.233.980	2.581.446.635
- Chi phí khấu hao	602.797.527	589.239.180
- Thuế, phí, lệ phí	113.103.700	107.017.922
- Chi phí dịch vụ mua ngoài	1.477.902.023	1.094.997.598
- Chi phí khác bằng tiền	1.266.744.461	1.196.062.690
Cộng	10.581.570.579	7.283.994.661
29. Chi phí sản xuất theo yếu tố		
- Chi phí nguyên, vật liệu	35.005.131.073	25.643.104.681
- Chi phí nhân công	34.796.815.275	21.869.431.200
- Chi phí khấu hao	7.760.786.774	8.041.499.227
- Thuế, phí, lệ phí	113.103.700	13.121.126
- Chi phí dịch vụ mua ngoài	143.344.545.720	112.278.686.412
- Chi phí khác bằng tiền	20.626.028.422	6.055.214.762
- Chi phí dự phòng	-	-
Cộng	241.646.410.964	173.901.057.408

30. Chi phí thuế thu nhập doanh nghiệp hiện hành

Chi phí thuế thu nhập doanh nghiệp tính trên thu nhập chịu thuế năm hiện hành	3.399.351.612	1.461.522.165
Điều chỉnh chi phí thuế thu nhập doanh nghiệp của các năm trước vào chi phí thuế thu nhập hiện hành năm nay	-	-
Thuế TNDN phải nộp	3.399.351.612	1.461.522.165

31. Lãi cơ bản trên cổ phiếu

	Năm nay VND	Năm trước VND
Lợi nhuận thuần sau thuế	13.130.218.751	8.808.317.135
Các khoản điều chỉnh	-	-
Lợi nhuận phân bổ cho cổ phiếu phổ thông	13.130.218.751	8.808.317.135
Cổ phiếu phổ thông lưu hành bình quân trong kỳ	3.050.000	3.050.000
Lãi cơ bản trên cổ phiếu	4.305	2.888

32. Những sự kiện phát sinh sau ngày kết thúc năm tài chính

Không có sự kiện trọng yếu nào xảy ra sau ngày kết thúc năm tài chính đòi hỏi được điều chỉnh hay công bố trên Báo cáo tài chính này

33. Công cụ tài chính

Các loại công cụ tài chính của Công ty bao gồm:

Tài sản tài chính	Số cuối năm		Số đầu năm	
	Giá gốc	Dự phòng	Giá gốc	Dự phòng
Tiền và các khoản tương đương tiền	21.195.040.096		16.332.612.308	
Phải thu khách hàng, phải thu khác	51.194.643.434	(195.531.601)	39.892.351.968	(195.531.601)
Các khoản cho vay	-		-	
Đầu tư ngắn hạn	1.000.000.000	-	2.000.000.000	-
Đầu tư dài hạn	-		-	
Cộng	73.389.683.530	(195.531.601)	58.224.964.276	(195.531.601)

Nợ phải trả tài chính

	Số cuối năm VND	Số đầu năm VND
Vay và nợ	4.315.789.484	9.526.315.804
Phải trả người bán, phải trả khác	33.516.775.976	28.337.453.698
Chi phí phải trả	906.958.047	65.967.988
Cộng	38.739.523.507	37.929.737.490

Tài sản tài chính và nợ phải trả tài chính chưa được đánh giá theo giá trị hợp lý tại ngày kết thúc kỳ kế toán do Thông tư 210/2009/TT-BTC và các quy định hiện hành yêu cầu trình bày Báo cáo tài chính và thuyết minh thông tin đối với công cụ tài chính nhưng không đưa ra hướng dẫn tương đương cho việc đánh giá và ghi nhận giá trị hợp lý của các tài sản tài chính và nợ phải trả tài chính, ngoại trừ các khoản trích lập dự phòng nợ phải thu khó đòi và dự phòng giảm giá các khoản đầu tư chứng khoán đã được nêu chi tiết tại các Thuyết minh liên quan.

Quản lý rủi ro tài chính

Rủi ro tài chính của Công ty bao gồm rủi ro thị trường, rủi ro tín dụng và rủi ro thanh khoản. Công ty đã xây dựng hệ thống kiểm soát nhằm đảm bảo sự cân bằng ở mức hợp lý giữa chi phí rủi ro phát sinh và chi phí quản lý rủi ro. Ban Giám đốc Công ty có trách nhiệm theo dõi quy trình quản lý rủi ro để đảm bảo sự cân bằng hợp lý giữa rủi ro và kiểm soát rủi ro.

Rủi ro thị trường

Hoạt động kinh doanh của Công ty sẽ chủ yếu chịu rủi ro khi có sự thay đổi về giá, tỷ giá hối đoái và lãi suất.

Rủi ro về giá

Công ty chịu rủi ro về giá của các công cụ vốn phát sinh từ các khoản đầu tư cổ phiếu ngắn hạn và dài hạn do tính không chắc chắn về giá tương lai của cổ phiếu đầu tư. Các khoản đầu tư cổ phiếu dài hạn được nắm giữ với mục đích chiến lược lâu dài, tại thời điểm kết thúc kỳ kế toán Công ty chưa có kế hoạch bán các khoản đầu tư này.

Rủi ro về tỷ giá hối đoái

Công ty chịu rủi ro về tỷ giá do giá trị hợp lý của các luồng tiền trong tương lai của một công cụ tài chính sẽ biến động theo những thay đổi của tỷ giá ngoại tệ khi các khoản vay, doanh thu và chi phí của Công ty được thực hiện bằng đơn vị tiền tệ khác với đồng Việt Nam.

Rủi ro về lãi suất

Công ty chịu rủi ro về lãi suất do giá trị hợp lý của các luồng tiền trong tương lai của một công cụ tài chính sẽ biến động theo những thay đổi của lãi suất thị trường khi Công ty có phát sinh các khoản tiền gửi có hoặc không có kỳ hạn, các khoản vay và nợ chịu lãi suất thả nổi. Công ty quản lý rủi ro lãi suất bằng cách phân tích tình hình cạnh tranh trên thị trường để có được các lãi suất có lợi cho mục đích của Công ty.

Rủi ro tín dụng

Rủi ro tín dụng là rủi ro mà một bên tham gia trong một công cụ tài chính hoặc hợp đồng không có khả năng thực hiện được nghĩa vụ của mình dẫn đến tổn thất về tài chính cho Công ty. Công ty có các rủi ro tín dụng từ hoạt động động sản xuất kinh doanh (chủ yếu đối với các khoản phải thu khách hàng) và hoạt động tài chính (bao gồm tiền gửi ngân hàng, cho vay và các công cụ tài chính khác).

	Từ 1 năm trở xuống VND	Trên 1 năm đến 5 VND	Trên 5 năm VND	Tổng VND
Số cuối năm				
Tiền và các khoản tương đương tiền	21.195.040.096			21.195.040.096
Phải thu khách hàng, phải thu khác	49.490.643.434	1.704.000.000		51.194.643.434
Các khoản cho vay	-	-		-
Đầu tư ngắn hạn	1.000.000.000			1.000.000.000
Đầu tư dài hạn			-	-
Cộng	71.685.683.530	1.704.000.000	-	73.389.683.530
Số đầu năm				
Tiền và các khoản tương đương tiền	16.332.612.308			16.332.612.308
Phải thu khách hàng, phải thu khác	38.440.601.968	1.451.750.000		39.892.351.968
Các khoản cho vay	-	-		-
Đầu tư ngắn hạn	2.000.000.000			2.000.000.000
Đầu tư dài hạn			-	-
Cộng	56.773.214.276	1.451.750.000	-	58.224.964.276

Rủi ro thanh khoản

Rủi ro thanh khoản là rủi ro Công ty gặp khó khăn khi thực hiện các nghĩa vụ tài chính do thiếu vốn. Rủi ro thanh khoản của Công ty chủ yếu phát sinh từ việc các tài sản tài chính và nợ phải trả tài chính có các thời điểm đáo hạn khác nhau.

Thời hạn thanh toán của các khoản nợ phải trả tài chính dựa trên các khoản thanh toán dự kiến theo hợp đồng (trên cơ sở dòng tiền của các khoản gốc) như sau:

	Từ 1 năm trở xuống VND	Trên 1 năm đến 5 VND	Trên 5 năm VND	Tổng VND
Số cuối năm				
Vay và nợ	1.789.473.698	2.526.315.786	-	4.315.789.484
Phải trả người bán, phải trả	33.516.775.976	-	-	33.516.775.976
Chi phí phải trả	906.958.047	-	-	906.958.047
Cộng	36.213.207.721	2.526.315.786	-	38.739.523.507
Số đầu năm				
Vay và nợ	3.105.263.168	6.421.052.636	-	9.526.315.804
Phải trả người bán, phải trả	28.337.453.698	-	-	28.337.453.698
Chi phí phải trả	65.967.988	-	-	65.967.988
Cộng	31.508.684.854	6.421.052.636	-	37.929.737.490

Công ty cho rằng mức độ tập trung rủi ro đối với việc trả nợ là có thể kiểm soát được. Công ty có khả năng thanh toán các khoản nợ đến hạn từ dòng tiền từ hoạt động kinh doanh và tiền thu từ các tài sản tài chính đáo hạn.

34. Báo cáo bộ phận**Báo cáo bộ phận theo khu vực địa lý (Phân loại hoạt động trong nước và ngoài nước)**

Công ty chỉ hoạt động trong khu vực địa lý Việt Nam

Báo cáo bộ phận theo lĩnh vực kinh doanh

Các bộ phận kinh doanh chính của Công ty như sau:

Chỉ tiêu	Doanh thu cung cấp dịch vụ	Đơn vị tính: VND	
			Tổng
Doanh thu thuần ra bên ngoài	259.199.882.315	-	259.199.882.315
Chi phí bộ phận	231.064.840.385	-	231.064.840.385
Kết quả kinh doanh bộ phận	28.135.041.930	-	28.135.041.930
Các chi phí không phân bổ theo bộ phận			10.581.570.579
Lợi nhuận từ hoạt động kinh doanh			17.553.471.351
Doanh thu hoạt động tài chính			314.635.886
Chi phí tài chính			497.756.840
Thu nhập khác			167.378.772
Chi phí khác			-
Thuế TNDN hiện hành			3.399.351.612
Thuế TNDN hoãn lại			127.581.578
Lợi nhuận sau thuế			14.010.795.979

35. Nghiệp vụ và các số dư Bên liên quan**a. Thông tin các bên liên quan**

Bên liên quan	Mối quan hệ
Công ty CP Container Việt Nam	Công ty mẹ
Công ty CP Cảng Xanh VIP	Cùng Công ty mẹ
Công ty TNHH MTV Viconship Hồ Chí Minh	Cùng Công ty mẹ
Công ty TNHH MTV Vận tải Biển Ngôi Sao Xanh	Cùng Công ty mẹ
Công ty CP Đầu tư dịch vụ và Phát triển Xanh	Cùng Công ty mẹ
Công ty TNHH MTV Trung tâm Logistic Xanh	Cùng Công ty mẹ
Công ty CP Logictics Cảng Đà Nẵng	Công ty liên kết với Công ty mẹ

Công ty có các giao dịch phát sinh trong năm và số dư tại ngày kết thúc kỳ kế toán năm với các bên liên quan như sau:

Công ty có các giao dịch phát sinh trong năm với các bên liên quan như sau:

	Năm nay VND	Năm trước VND
Trả nợ vay trong kỳ		
Công ty CP Container Việt Nam	5.210.526.320	5.210.526.320
Lãi vay phải trả		
Công ty CP Container Việt Nam	381.140.767	869.035.974
Lãi vay đã trả		
Công ty CP Container Việt Nam	412.103.708	909.233.811
Mua hàng hóa, dịch vụ		
Công ty TNHH MTV Vận Tải Biển Ngôi Sao Xanh	1.814.930.815	2.800.742.727
Công ty TNHH MTV Viconship Hồ Chí Minh		745.340.272
Công ty CP Container Việt Nam	127.665.000	67.735.000
Công ty CP Logictics Cảng Đà Nẵng	398.032.727	321.417.916
Bán hàng hóa, dịch vụ		
Công ty CP Container Việt Nam	96.403.528	280.621.809
Công ty CP Cảng xanh VIP	93.084.053	134.623.637
Công ty TNHH Một Thành Viên Dịch Vụ Cảng Xanh	32.964.545	
Công ty TNHH MTV Vận tải biển Ngôi Sao Xanh	224.040.001	463.212.907
Công ty CP Logictics Cảng Đà Nẵng	3.021.350.183	2.908.262.864

Thu nhập HĐQT và Ban Giám đốc

	Năm nay VND	Năm trước VND
Thu nhập của Ban Giám đốc	1.596.172.101	1.152.223.555

Ngoài các thuyết minh với các bên liên quan đã thuyết minh ở các phần trên, Ban Giám đốc cam kết không phát sinh giao dịch với các bên liên quan khác.

36. Số liệu so sánh

Số liệu so sánh là số liệu của Báo cáo tài chính hợp nhất cho năm tài chính kết thúc ngày 31/12/2020 đã được kiểm toán bởi Công ty TNHH Kiểm toán TTP.

Người lập biểu



Trần Thị Phước

Kế toán trưởng



Trần Thị Phước

Đà Nẵng, ngày 01 tháng 03 năm 2022

Giám đốc



Đặng Trần Gia Thoại