

**CÔNG TY CỔ PHẦN VẬN TÀI VÀ
DỊCH VỤ PETROLIMEX HẢI PHÒNG**

**BÁO CÁO TÀI CHÍNH HỢP NHẤT ĐÃ ĐƯỢC KIỂM TOÁN
Cho năm tài chính kết thúc ngày 31 tháng 12 năm 2021**

Tháng 3 năm 2022

MỤC LỤC

NỘI DUNG	TRANG
BÁO CÁO CỦA BAN GIÁM ĐỐC	02 - 03
BÁO CÁO KIỂM TOÁN ĐỘC LẬP	04 - 05
BẢNG CÂN ĐỐI KẾ TOÁN HỢP NHẤT	06 - 07
BÁO CÁO KẾT QUẢ HOẠT ĐỘNG KINH DOANH HỢP NHẤT	08
BÁO CÁO LƯU CHUYỂN TIỀN TỆ HỢP NHẤT	09
THUYẾT MINH BÁO CÁO TÀI CHÍNH HỢP NHẤT	10 - 38

BÁO CÁO CỦA BAN GIÁM ĐỐC

Ban Giám đốc Công ty Cổ phần Vận tải và Dịch vụ Petrolimex Hải Phòng (gọi tắt là "Công ty") trình bày báo cáo này cùng với báo cáo tài chính hợp nhất đã được kiểm toán của Công ty cho năm tài chính kết thúc ngày 31/12/2021.

Hội đồng quản trị và Ban Giám đốc

Các thành viên của Hội đồng quản trị và Ban Giám đốc đã điều hành Công ty trong năm và đến ngày lập báo cáo này gồm:

Hội đồng quản trị

Ông Đào Thanh Liêm	Chủ tịch
Ông Nguyễn Trọng Thủy	Thành viên
Ông Đào Mạnh Kiên	Thành viên
Bà Phạm Thị Ngọc Anh	Thành viên
Ông Lâm Việt Hồng	Thành viên

Ban Giám đốc

Ông Nguyễn Trọng Thủy	Tổng Giám đốc
Ông Trịnh Chiến Chinh	Phó Tổng Giám đốc
Ông Nguyễn Minh Trường	Phó Tổng Giám đốc
Bà Phạm Thị Ngọc Anh	Phó Tổng Giám đốc (bổ nhiệm ngày 03/5/2021)

Trách nhiệm của Ban Giám đốc

Ban Giám đốc Công ty có trách nhiệm lập báo cáo tài chính hợp nhất cho năm tài chính kết thúc ngày 31/12/2021, phản ánh một cách trung thực và hợp lý, tình hình tài chính cũng như kết quả hoạt động kinh doanh và tình hình lưu chuyển tiền tệ của Công ty trong năm. Trong việc lập báo cáo tài chính hợp nhất này, Ban Giám đốc được yêu cầu phải:

- Tuân thủ chuẩn mực kế toán, chế độ kế toán doanh nghiệp Việt Nam và các quy định pháp lý có liên quan đến việc lập và trình bày báo cáo tài chính hợp nhất;
- Lựa chọn các chính sách kế toán thích hợp và áp dụng các chính sách đó một cách nhất quán;
- Đưa ra các xét đoán và ước tính một cách hợp lý và thận trọng;
- Nêu rõ các nguyên tắc kế toán thích hợp có được tuân thủ hay không, có những áp dụng sai lệch trọng yếu cần được công bố và giải thích trong báo cáo tài chính hợp nhất hay không;
- Thiết kế và thực hiện kiểm soát nội bộ một cách hữu hiệu cho mục đích lập và trình bày báo cáo tài chính hợp nhất hợp lý nhằm hạn chế rủi ro và gian lận; và
- Lập báo cáo tài chính hợp nhất trên cơ sở hoạt động liên tục trừ trường hợp không thể cho rằng Công ty sẽ tiếp tục hoạt động kinh doanh.

Ban Giám đốc Công ty chịu trách nhiệm đảm bảo rằng số kế toán được ghi chép một cách phù hợp để phản ánh hợp lý tình hình tài chính của Công ty ở bất kỳ thời điểm nào và đảm bảo rằng báo cáo tài chính hợp nhất được lập và trình bày tuân thủ chuẩn mực kế toán, chế độ kế toán doanh nghiệp Việt Nam và các quy định pháp lý có liên quan. Ban Giám đốc cũng chịu trách nhiệm đảm bảo an toàn cho tài sản của Công ty và thực hiện các biện pháp thích hợp để ngăn chặn và phát hiện các hành vi gian lận và sai phạm khác.

CÔNG TY CỔ PHẦN VẬN TẢI VÀ DỊCH VỤ PETROLIMEX HẢI PHÒNG

BÁO CÁO CỦA BAN GIÁM ĐỐC (TIẾP THEO)

Ban Giám đốc xác nhận rằng Công ty đã tuân thủ các yêu cầu nêu trên trong việc lập và trình bày báo cáo tài chính hợp nhất.

Thay mặt và Đại diện Ban Giám đốc,



Nguyễn Trọng Thủy
Tổng Giám đốc

Hải Phòng, ngày 07 tháng 3 năm 2022

Số: 34 /2022/KT-AV3-TC

BÁO CÁO KIỂM TOÁN ĐỘC LẬP

**Kính gửi: Các cổ đông, Hội đồng quản trị và Ban Giám đốc
Công ty Cổ phần Vận tải và Dịch vụ Petrolimex Hải Phòng**

Chúng tôi đã kiểm toán báo cáo tài chính hợp nhất kèm theo của Công ty Cổ phần Vận tải và Dịch vụ Petrolimex Hải Phòng (gọi tắt là "Công ty"), được lập ngày 07/3/2022, từ trang 06 đến trang 38, bao gồm bảng cân đối kế toán hợp nhất tại ngày 31/12/2021, báo cáo kết quả hoạt động kinh doanh hợp nhất, báo cáo lưu chuyển tiền tệ hợp nhất cho năm tài chính kết thúc cùng ngày và bản thuyết minh báo cáo tài chính hợp nhất.

Trách nhiệm của Ban Giám đốc

Ban Giám đốc Công ty chịu trách nhiệm về việc lập và trình bày trung thực và hợp lý báo cáo tài chính hợp nhất của Công ty theo chuẩn mực kế toán, chế độ kế toán doanh nghiệp Việt Nam và các quy định pháp lý có liên quan đến việc lập và trình bày báo cáo tài chính hợp nhất và chịu trách nhiệm về kiểm soát nội bộ mà Ban Giám đốc xác định là cần thiết để đảm bảo cho việc lập và trình bày báo cáo tài chính hợp nhất không có sai sót trọng yếu do gian lận hoặc nhầm lẫn.

Trách nhiệm của Kiểm toán viên

Trách nhiệm của chúng tôi là đưa ra ý kiến về báo cáo tài chính hợp nhất dựa trên kết quả của cuộc kiểm toán. Chúng tôi đã tiến hành kiểm toán theo các chuẩn mực kiểm toán Việt Nam. Các chuẩn mực này yêu cầu chúng tôi tuân thủ chuẩn mực và các quy định về đạo đức nghề nghiệp, lập kế hoạch và thực hiện cuộc kiểm toán để đạt được sự đảm bảo hợp lý về việc liệu báo cáo tài chính hợp nhất của Công ty có còn sai sót trọng yếu hay không.

Công việc kiểm toán bao gồm thực hiện các thủ tục nhằm thu thập các bằng chứng kiểm toán về các số liệu và thuyết minh trên báo cáo tài chính hợp nhất. Các thủ tục kiểm toán được lựa chọn dựa trên xét đoán của kiểm toán viên, bao gồm đánh giá rủi ro có sai sót trọng yếu trong báo cáo tài chính hợp nhất do gian lận hoặc nhầm lẫn. Khi thực hiện đánh giá các rủi ro này, kiểm toán viên đã xem xét kiểm soát nội bộ của Công ty liên quan đến việc lập và trình bày báo cáo tài chính hợp nhất trung thực, hợp lý nhằm thiết kế các thủ tục kiểm toán phù hợp với tình hình thực tế, tuy nhiên không nhằm mục đích đưa ra ý kiến về hiệu quả của kiểm soát nội bộ của Công ty. Công việc kiểm toán cũng bao gồm đánh giá tính thích hợp của các chính sách kế toán được áp dụng và tính hợp lý của các ước tính kế toán của Ban Giám đốc, cũng như đánh giá việc trình bày tổng thể báo cáo tài chính hợp nhất.

Chúng tôi tin tưởng rằng các bằng chứng kiểm toán mà chúng tôi đã thu thập được là đầy đủ và thích hợp làm cơ sở cho ý kiến kiểm toán của chúng tôi.

Ý kiến của Kiểm toán viên

Theo ý kiến của chúng tôi, báo cáo tài chính hợp nhất đã phản ánh trung thực và hợp lý, trên các khía cạnh trọng yếu, tình hình tài chính của Công ty Cổ phần Vận tải và Dịch vụ Petrolimex Hải Phòng tại ngày 31/12/2021, cũng như kết quả hoạt động kinh doanh và tình hình lưu chuyển tiền tệ cho năm tài chính kết thúc cùng ngày, phù hợp với chuẩn mực kế toán, chế độ kế toán doanh nghiệp Việt Nam và các quy định pháp lý có liên quan đến việc lập và trình bày báo cáo tài chính hợp nhất.



Vũ Thị Hương Giang

Phó Tổng Giám đốc

Số Giấy CN ĐKHN kiểm toán:

0388-2018-055-1

Thay mặt và đại diện

CÔNG TY TNHH KIỂM TOÁN AN VIỆT

Hà Nội, ngày 07 tháng 3 năm 2022

Nguyễn Thu Hà

Kiểm toán viên

Số Giấy CN ĐKHN kiểm toán:

2986-2019-055-1

BẢNG CÂN ĐỐI KẾ TOÁN HỢP NHẤT
Tại ngày 31 tháng 12 năm 2021

Mẫu số B01 - DN/HN

Đơn vị tính: VND

CHỈ TIÊU	Mã số	Thuyết minh	31/12/2021	01/01/2021
A. TÀI SẢN NGẮN HẠN	100		54.637.536.805	49.758.674.142
I. Tiền và các khoản tương đương tiền	110		12.235.796.679	7.122.301.245
1. Tiền	111	5	12.235.796.679	7.122.301.245
II. Các khoản phải thu ngắn hạn	130		23.918.664.946	20.679.671.154
1. Phải thu ngắn hạn của khách hàng	131	6.1	13.766.235.767	13.475.952.985
2. Trả trước cho người bán ngắn hạn	132		1.398.161.880	245.678.000
3. Phải thu ngắn hạn khác	136	8.1	8.754.267.299	6.958.040.169
III. Hàng tồn kho	140		17.273.408.436	20.285.467.147
1. Hàng tồn kho	141	9	17.273.408.436	20.285.467.147
IV. Tài sản ngắn hạn khác	150		1.209.666.744	1.671.234.596
1. Chi phí trả trước ngắn hạn	151	10.1	260.842.811	257.455.284
2. Thuế GTGT được khấu trừ	152		-	1.281.057
3. Thuế và các khoản khác phải thu Nhà nước	153	17.2	948.823.933	1.412.498.255
B. TÀI SẢN DÀI HẠN	200		213.217.670.095	237.300.157.743
I. Các khoản phải thu dài hạn	210		97.500.000	117.500.000
1. Phải thu dài hạn của khách hàng	211	6.2	80.000.000	100.000.000
2. Phải thu dài hạn khác	216	8.2	17.500.000	17.500.000
II. Tài sản cố định	220		191.665.549.462	217.352.560.500
1. Tài sản cố định hữu hình	221	13	191.665.549.462	217.352.560.500
- Nguyên giá	222		361.732.329.451	361.941.009.450
- Giá trị hao mòn lũy kế	223		(170.066.779.989)	(144.588.448.950)
III. Tài sản dở dang dài hạn	240		6.396.936.350	160.200.000
1. Chi phí xây dựng cơ bản dở dang	242	11	6.396.936.350	160.200.000
IV. Tài sản dài hạn khác	260		15.057.684.283	19.669.897.243
1. Chi phí trả trước dài hạn	261	10.2	14.905.746.768	19.441.093.714
2. Tài sản thuế thu nhập hoãn lại	262	12	151.937.515	228.803.529
TỔNG CỘNG TÀI SẢN (270=100+200)	270		267.855.206.900	287.058.831.885

BẢNG CÂN ĐỐI KẾ TOÁN HỢP NHẤT (TIẾP THEO)
Tại ngày 31 tháng 12 năm 2021

Mẫu số B01 - DN/HN

Đơn vị tính: VND

CHỈ TIÊU	Mã số	Thuyết minh	31/12/2021	01/01/2021
C. NỢ PHẢI TRẢ	300		169.621.335.335	194.909.085.533
I. Nợ ngắn hạn	310		77.252.501.415	87.528.251.613
1. Phải trả người bán ngắn hạn	311	14	32.217.481.128	35.106.513.941
2. Người mua trả tiền trước ngắn hạn	312		788.401.969	4.273.526.360
3. Thuế và các khoản phải nộp Nhà nước	313	17.1	1.846.401.064	350.398.272
4. Phải trả người lao động	314		6.753.062.728	4.236.944.587
5. Chi phí phải trả ngắn hạn	315	15	95.009.893	111.578.286
6. Phải trả ngắn hạn khác	319	16	1.631.887.128	2.641.528.168
7. Vay và nợ thuê tài chính ngắn hạn	320	18.1	32.582.496.306	39.796.300.800
8. Quỹ khen thưởng, phúc lợi	322		1.337.761.199	1.011.461.199
II. Nợ dài hạn	330		92.368.833.920	107.380.833.920
1. Người mua trả tiền trước dài hạn	332		15.583.833.920	15.783.833.920
2. Vay và nợ thuê tài chính dài hạn	338	18.2	76.785.000.000	91.597.000.000
D. VỐN CHỦ SỞ HỮU	400		98.233.871.565	92.149.746.352
I. Vốn chủ sở hữu	410	19	98.233.871.565	92.149.746.352
1. Vốn góp của chủ sở hữu	411	19a	55.680.000.000	55.680.000.000
- Cổ phiếu phổ thông có quyền biểu quyết	411a		55.680.000.000	55.680.000.000
2. Thặng dư vốn cổ phần	412	19	6.024.502.460	6.024.502.460
3. Quỹ đầu tư phát triển	418	19	18.697.189.166	18.697.189.166
4. Lợi nhuận sau thuế chưa phân phối	421	19b	17.832.179.939	11.748.054.726
- LNST chưa phân phối lũy kế đến cuối kỳ trước	421a		6.404.322.666	4.611.363.797
- LNST chưa phân phối kỳ này	421b		11.427.857.273	7.136.690.929
TỔNG CỘNG NGUỒN VỐN (440=300+400)	440		267.855.206.900	287.058.831.885

Người lập biểu



Phạm Thị Hạnh


Kế toán trưởng



Phạm Thị Thu Trang

Hải Phòng, ngày 07 tháng 3 năm 2022

Tổng Giám đốc

Nguyễn Trọng Thủy

**BÁO CÁO KẾT QUẢ HOẠT ĐỘNG KINH DOANH HỢP NHẤT
Năm 2021**

Mẫu số B02 - DN/HN

Đơn vị tính: VND


CHỈ TIÊU	Mã số	Thuyết minh	Năm 2021		Năm 2020	
1. Doanh thu bán hàng và cung cấp dịch vụ	01	21	350.333.639.772		321.981.587.040	
2. Các khoản giảm trừ doanh thu	02		-		-	
3. Doanh thu thuần về bán hàng và cung cấp dịch vụ (10=01-02)	10	21	350.333.639.772		321.981.587.040	
4. Giá vốn hàng bán	11	22	300.827.001.200		275.886.339.517	
5. Lợi nhuận gộp về bán hàng và cung cấp dịch vụ (20=10-11)	20		49.506.638.572		46.095.247.523	
6. Doanh thu hoạt động tài chính	21	23	20.295.697		16.422.452	
7. Chi phí tài chính	22	24	10.930.945.271		13.857.417.487	
- Trong đó: chi phí lãi vay	23		9.118.790.790		10.866.495.877	
8. Chi phí bán hàng	25	25.1	4.476.089.691		3.825.089.746	
9. Chi phí quản lý doanh nghiệp	26	25.2	23.473.233.913		20.966.128.385	
10. Lợi nhuận thuần từ hoạt động kinh doanh {30=20+(21-22)-(25+26)}	30		10.646.665.394		7.463.034.357	
11. Thu nhập khác	31	26	4.302.011.255		895.521.449	
12. Chi phí khác	32	27	371.338.116		287.671.711	
13. Lợi nhuận khác (40=31-32)	40		3.930.673.139		607.849.738	
14. Tổng lợi nhuận kế toán trước thuế (50=30+40)	50		14.577.338.533		8.070.884.095	
15. Chi phí thuế TNDN hiện hành	51	29	3.161.947.306		1.035.018.185	
16. Chi phí thuế TNDN hoãn lại	52	30	(12.466.046)		(100.825.019)	
17. Lợi nhuận sau thuế thu nhập doanh nghiệp (60=50-51-52)	60		11.427.857.273		7.136.690.929	
18. Lợi nhuận sau thuế của công ty mẹ	61		11.427.857.273		7.136.690.929	
19. Lợi nhuận sau thuế của cổ đông không kiểm soát	62		-		-	
20. Lãi cơ bản trên cổ phiếu	70	31	2.052		1.138	

Người lập biểu



Phạm Thị Hạnh

Kế toán trưởng



Phạm Thị Thu Trang

Hải Phòng, ngày 07 tháng 3 năm 2022

Tổng Giám đốc



Nguyễn Trọng Thùy

BÁO CÁO LƯU CHUYỂN TIỀN TỆ HỢP NHẤT
(Theo phương pháp gián tiếp)
Năm 2021

Mẫu số B03 - DN/HN

Đơn vị tính: VND

CHỈ TIÊU	Mã số	Thuyết minh	Năm 2021	Năm 2020
I. Lưu chuyển tiền từ hoạt động kinh doanh				
1. Lợi nhuận trước thuế	01		14.577.338.533	8.070.884.095
2. Điều chỉnh cho các khoản				
- Khấu hao TSCĐ và BĐSĐT	02	13	26.277.886.802	30.459.956.050
- Các khoản dự phòng	03		-	(848.834.614)
- Lãi, lỗ từ hoạt động đầu tư	05	23,26	(113.477.515)	(727.782.148)
- Chi phí lãi vay	06	24	9.118.790.790	10.866.495.877
- Các khoản điều chỉnh khác	07		(56.484.000)	-
3. Lợi nhuận từ hoạt động kinh doanh trước thay đổi vốn lưu động	08		49.804.054.610	47.820.719.260
- Tăng, giảm các khoản phải thu	09		(2.754.038.413)	(1.441.016.363)
- Tăng, giảm hàng tồn kho	10		3.012.058.711	3.426.546.615
- Tăng, giảm các khoản phải trả	11		(5.169.134.045)	(3.603.969.522)
- Tăng, giảm chi phí trả trước	12		4.167.567.655	(7.722.644.523)
- Tiền lãi vay đã trả	14		(9.135.359.183)	(10.935.862.150)
- Thuế thu nhập doanh nghiệp đã nộp	15	17	(2.175.961.416)	(1.763.880.702)
- Tiền chi khác cho hoạt động kinh doanh	17		(473.700.000)	(349.650.000)
Lưu chuyển tiền thuần từ hoạt động kinh doanh	20		37.275.487.919	25.430.242.615
II. Lưu chuyển tiền từ hoạt động đầu tư				
1. Tiền chi để mua sắm, xây dựng TSCĐ và các tài sản dài hạn khác	21		(5.805.157.666)	(1.978.527.201)
2. Tiền thu từ thanh lý, nhượng bán TSCĐ và các tài sản dài hạn khác	22	26	93.181.818	711.359.696
3. Tiền thu lãi cho vay, cổ tức và lợi nhuận được chia	27	23	20.295.697	16.422.452
Lưu chuyển tiền thuần từ hoạt động đầu tư	30		(5.691.680.151)	(1.250.745.053)
III. Lưu chuyển tiền từ hoạt động tài chính				
1. Tiền thu từ đi vay	33		20.881.598.706	29.984.300.800
2. Tiền trả nợ gốc vay	34		(42.907.403.200)	(45.637.442.343)
3. Cổ tức, lợi nhuận đã trả cho chủ sở hữu	36		(4.444.507.840)	(4.450.397.840)
Lưu chuyển tiền thuần từ hoạt động tài chính	40		(26.470.312.334)	(20.103.539.383)
Lưu chuyển tiền thuần trong kỳ (50=20+30+40)	50		5.113.495.434	4.075.958.179
Tiền và tương đương tiền đầu kỳ	60	5	7.122.301.245	3.046.343.066
Tiền và tương đương tiền cuối kỳ (70=50+60)	70	5	12.235.796.679	7.122.301.245


Số thuyết minh được áp dụng cho cột số liệu năm 2021.

Người lập biểu



Phạm Thị Hạnh

Kế toán trưởng



Phạm Thị Thu Trang

Hải Phòng, ngày 07 tháng 3 năm 2022

 Tổng Giám đốc

 Nguyễn Trọng Thủy

THUYẾT MINH BÁO CÁO TÀI CHÍNH HỢP NHẤT

MẪU SỐ B09 - DN/HN

(Các thuyết minh từ trang 10 đến trang 38 là bộ phận hợp thành của báo cáo tài chính hợp nhất)

1. ĐẶC ĐIỂM HOẠT ĐỘNG CỦA DOANH NGHIỆP

1.1 Hình thức sở hữu vốn:

Công ty Cổ phần Vận tải và Dịch vụ Petrolimex Hải Phòng, trụ sở đặt tại số 16 Ngô Quyền, Máy Chai, Ngô Quyền, Hải Phòng, được thành lập trên cơ sở cổ phần hóa Xí nghiệp Sửa chữa tàu Hồng Hà - một bộ phận thuộc Công ty Vận tải Xăng dầu Đường thủy I theo Quyết định số 1705/QĐ-BTM ngày 07/12/2000 của Bộ Thương mại (nay là Bộ Công thương). Giấy chứng nhận đăng ký kinh doanh công ty cổ phần lần đầu số 020300035 ngày 25/12/2000 và Giấy chứng nhận đăng ký doanh nghiệp thay đổi lần thứ mười bốn ngày 01/7/2020 do Sở Kế hoạch và Đầu tư Thành phố Hải Phòng cấp.

Vốn điều lệ là 55.680.000.000 VND, mệnh giá cổ phần là 10.000 VND.

1.2 Lĩnh vực kinh doanh: thương mại và dịch vụ.

1.3 Ngành nghề kinh doanh:

- Bán buôn nhiên liệu rắn, lỏng, khí, khí hóa lỏng (gas), xăng dầu và các sản phẩm hóa dầu;
- Sửa chữa và bảo dưỡng phương tiện vận tải thủy;
- Sản xuất phương tiện và thiết bị vận tải thủy;
- Xây dựng nhà các loại;
- Xây dựng cơ sở hạ tầng;
- Đại lý khí hóa lỏng (gas);
- Kinh doanh nhà đất, cảng biển, kho bãi;
- Bán lẻ dầu hỏa, ga (LPG chai), than nhiên liệu dùng cho gia đình, trong các cửa hàng chuyên doanh.

1.4 Chu kỳ sản xuất, kinh doanh thông thường: trong vòng 12 tháng.

1.5 Đặc điểm hoạt động của doanh nghiệp trong năm tài chính có ảnh hưởng đến báo cáo tài chính hợp nhất: không có yếu tố ảnh hưởng trọng yếu đến báo cáo tài chính hợp nhất của Công ty.

1.6 Cấu trúc doanh nghiệp:

Công ty chỉ có một công ty con là Công ty TNHH Đóng tàu PTS Hải Phòng, trụ sở đặt tại số 16 Ngô Quyền, Máy Chai, Ngô Quyền, Hải Phòng. Hoạt động kinh doanh chính của công ty con này là đóng tàu, sửa chữa và bảo dưỡng phương tiện vận tải. Tại ngày kết thúc năm tài chính, tỷ lệ lợi ích và tỷ lệ quyền biểu quyết của Công ty tại công ty con này là 100% (đầu năm là 100%).

1.7 Tuyên bố về khả năng so sánh thông tin trên báo cáo tài chính hợp nhất: có thể so sánh được thông tin trên báo cáo tài chính hợp nhất.

2. KỲ KẾ TOÁN, ĐƠN VỊ TIỀN TỆ SỬ DỤNG TRONG KẾ TOÁN

Kỳ kế toán năm bắt đầu từ ngày 01 tháng 01 và kết thúc vào ngày 31 tháng 12.

Đơn vị tiền tệ sử dụng trong kế toán: Đồng Việt Nam (VND).

THUYẾT MINH BÁO CÁO TÀI CHÍNH HỢP NHẤT (TIẾP THEO)

MẪU SỐ B09 - DN/HN

(Các thuyết minh từ trang 10 đến trang 38 là bộ phận hợp thành của báo cáo tài chính hợp nhất)

3. CHUẨN MỰC VÀ CHẾ ĐỘ KẾ TOÁN ÁP DỤNG

Báo cáo tài chính hợp nhất được trình bày bằng Đồng Việt Nam (VND), được lập dựa trên các nguyên tắc kế toán phù hợp với quy định tại Thông tư số 202/2014/TT-BTC ngày 22/12/2014 của Bộ Tài chính, chuẩn mực kế toán Việt Nam và các quy định pháp lý có liên quan đến việc lập và trình bày báo cáo tài chính hợp nhất.

4. CÁC CHÍNH SÁCH KẾ TOÁN ÁP DỤNG

Sau đây là các chính sách kế toán chủ yếu được Công ty áp dụng trong việc lập báo cáo tài chính hợp nhất này

4.1 Cơ sở lập báo cáo tài chính hợp nhất

Báo cáo tài chính hợp nhất bao gồm báo cáo tài chính của công ty mẹ và báo cáo tài chính của công ty con. Công ty con là đơn vị chịu sự kiểm soát của công ty mẹ. Sự kiểm soát tồn tại khi công ty mẹ có khả năng trực tiếp hay gián tiếp chi phối các chính sách tài chính và hoạt động của công ty con để thu được các lợi ích kinh tế từ các hoạt động này.

Báo cáo tài chính của công ty mẹ và công ty con sử dụng để hợp nhất được lập cho cùng một năm tài chính và áp dụng các chính sách kế toán thống nhất cho các giao dịch và sự kiện cùng loại trong những hoàn cảnh tương tự.

4.2 Ước tính kế toán

Việc lập báo cáo tài chính tuân thủ theo các chuẩn mực kế toán, chế độ kế toán doanh nghiệp Việt Nam và các quy định pháp lý có liên quan đến việc lập và trình bày báo cáo tài chính hợp nhất yêu cầu Ban Giám đốc phải có những ước tính và giả định ảnh hưởng đến số liệu báo cáo về công nợ, tài sản và trình bày các khoản công nợ và tài sản tiềm tàng tại thời điểm báo cáo cũng như các số liệu báo cáo về doanh thu và chi phí trong suốt năm tài chính. Kết quả hoạt động kinh doanh thực tế có thể khác với các ước tính, giả định đặt ra.

4.3 Các khoản phải thu

Các khoản phải thu được theo dõi chi tiết theo kỳ hạn gốc, kỳ hạn còn lại tại thời điểm báo cáo, đối tượng phải thu và các yếu tố khác theo nhu cầu quản lý của Công ty. Việc phân loại các khoản phải thu là phải thu khách hàng, phải thu khác được thực hiện theo nguyên tắc:

- Phải thu của khách hàng gồm các khoản phải thu mang tính thương mại phát sinh từ giao dịch có tính chất mua - bán;
- Phải thu khác gồm các khoản phải thu không có tính thương mại, không liên quan đến giao dịch mua - bán, bao gồm: các khoản tạm ứng, các khoản ký cược, ký quỹ, phải thu về vận tải biển thủy, bộ và các khoản phải thu khác. Trong đó phải thu khác về vận tải biển, vận tải thủy phần lớn là giá trị nhiên liệu tồn tại các phương tiện vận tải biển, vận tải thủy ngày 31/12/2021.

Công ty căn cứ vào thời gian dự kiến thu hồi tại thời điểm báo cáo của các khoản phải thu để phân loại là dài hạn hoặc ngắn hạn.

Các khoản phải thu được ghi nhận không vượt quá giá trị có thể thu hồi.

THUYẾT MINH BÁO CÁO TÀI CHÍNH HỢP NHẤT (TIẾP THEO)

MẪU SỐ B09 - DN/HN

(Các thuyết minh từ trang 10 đến trang 38 là bộ phận hợp thành của báo cáo tài chính hợp nhất)

4.4 Hàng tồn kho

Hàng tồn kho được xác định theo giá gốc, trường hợp giá gốc lớn hơn giá trị thuần có thể thực hiện được thì hàng tồn kho được xác định theo giá trị thuần có thể thực hiện được. Giá gốc hàng tồn kho bao gồm: chi phí mua, chi phí chế biến và các chi phí liên quan trực tiếp khác phát sinh để có được hàng tồn kho ở địa điểm và trạng thái hiện tại. Giá trị thuần có thể thực hiện được xác định bằng giá bán ước tính trừ các chi phí ước tính để hoàn thành và chi phí ước tính cần thiết cho việc tiêu thụ chúng.

Hàng tồn kho được xác định theo phương pháp bình quân gia quyền tháng.

Hàng tồn kho được hạch toán theo phương pháp kê khai thường xuyên.

Chi phí sản xuất kinh doanh dở dang của Công ty được đánh giá theo chi phí thực tế phát sinh của dự án xây dựng khu nhà ở để bán theo cơ chế kinh doanh tại Phường Đông Hải, Quận Hải An, Thành phố Hải Phòng và chi phí nguyên vật liệu của dịch vụ sửa chữa, lắp đặt chưa hoàn thành.

Tập hợp chi phí và tính giá thành theo phương pháp giản đơn.

4.5 Tài sản cố định hữu hình và khấu hao

Tài sản cố định hữu hình được trình bày theo nguyên giá trừ giá trị hao mòn lũy kế. Nguyên giá tài sản cố định hữu hình được xác định theo giá gốc, ngoại trừ một số tài sản cố định được đánh giá lại khi xác định giá trị doanh nghiệp để cổ phần hóa.

Nguyên giá tài sản cố định hữu hình hình thành từ mua sắm và xây dựng chuyển giao là toàn bộ các chi phí mà Công ty phải bỏ ra để có tài sản cố định tính đến thời điểm đưa tài sản đó vào trạng thái sẵn sàng sử dụng.

Tài sản cố định hữu hình được khấu hao theo phương pháp đường thẳng, số khấu hao được tính bằng nguyên giá chia (:) cho thời gian hữu dụng ước tính. Thời gian tính khấu hao cụ thể của các loại tài sản như sau:

	Năm 2021 (số năm)
Nhà cửa, vật kiến trúc	06 - 25
Máy móc, thiết bị	03 - 10
Phương tiện vận tải, thiết bị truyền dẫn	04 - 15
Thiết bị, dụng cụ quản lý	04 - 14
Tài sản cố định hữu hình khác	10

4.6 Chi phí xây dựng cơ bản dở dang

Chi phí xây dựng cơ bản dở dang được ghi nhận theo giá gốc, phản ánh các chi phí liên quan trực tiếp đến các tài sản đang trong quá trình xây dựng, máy móc thiết bị đang lắp đặt để phục vụ cho mục đích sản xuất, cho thuê và quản lý cũng như chi phí liên quan đến việc sửa chữa tài sản cố định đang thực hiện. Việc khấu hao các tài sản này được áp dụng giống như đối với các tài sản khác, bắt đầu từ khi tài sản ở vào trạng thái sẵn sàng sử dụng.

THUYẾT MINH BÁO CÁO TÀI CHÍNH HỢP NHẤT (TIẾP THEO)

MẪU SỐ B09 - DN/HN

(Các thuyết minh từ trang 10 đến trang 38 là bộ phận hợp thành của báo cáo tài chính hợp nhất)

4.7 Chi phí trả trước

Chi phí trả trước được ghi nhận theo thực tế phát sinh, bao gồm: chi phí bảo hiểm, chi phí sửa chữa tài sản cố định, chi phí công cụ, dụng cụ xuất dùng.

Chi phí mua bảo hiểm được phân bổ vào kết quả hoạt động kinh doanh theo phương pháp đường thẳng tương ứng với thời gian bảo hiểm của hợp đồng.

Chi phí sửa chữa tài sản cố định là chi phí sửa chữa tàu giữa kỳ 2,5 năm một lần và chi phí sửa chữa tàu định kỳ 05 năm một lần, được phân bổ vào kết quả hoạt động kinh doanh theo phương pháp đường thẳng trong vòng từ 30 tháng đến 60 tháng.

Chi phí công cụ, dụng cụ xuất dùng được phân bổ vào kết quả hoạt động kinh doanh theo phương pháp đường thẳng trong vòng 24 tháng kể từ khi phát sinh.

Công ty căn cứ vào thời gian phân bổ của từng loại chi phí để phân loại chi phí trả trước ngắn hạn hoặc dài hạn và không thực hiện tái phân loại tại thời điểm báo cáo.

4.8 Các khoản nợ phải trả

Các khoản nợ phải trả được theo dõi chi tiết theo kỳ hạn gốc, kỳ hạn còn lại tại thời điểm báo cáo, đối tượng phải trả và các yếu tố khác theo nhu cầu quản lý của Công ty. Việc phân loại các khoản phải trả là phải trả người bán, phải trả khác được thực hiện theo nguyên tắc:

- Phải trả người bán gồm các khoản phải trả mang tính thương mại phát sinh từ giao dịch có tính chất mua - bán, bao gồm cả các khoản phải trả khi nhập khẩu thông qua người nhận ủy thác;
- Phải trả khác gồm các khoản phải trả không có tính thương mại, không liên quan đến giao dịch mua, bán, cung cấp hàng hóa dịch vụ, bao gồm: phải trả về các khoản kinh phí công đoàn, bảo hiểm y tế, bảo hiểm thất nghiệp; các khoản nhận ký cược, ký quỹ; cổ tức, lợi nhuận phải trả và các khoản phải trả khác.

Công ty căn cứ vào thời gian dự kiến thanh toán tại thời điểm báo cáo của các khoản nợ phải trả để phân loại là dài hạn hoặc ngắn hạn.

Các khoản nợ phải trả được ghi nhận không thấp hơn nghĩa vụ phải thanh toán.

4.9 Vay và nợ thuê tài chính

Vay và nợ thuê tài chính là các khoản đi vay được theo dõi chi tiết theo từng đối tượng cho vay, từng kế ước vay, từng loại tài sản vay và theo kỳ hạn phải trả của các khoản vay. Các khoản có thời gian trả nợ còn lại trên 12 tháng kể từ thời điểm báo cáo được trình bày là vay và nợ thuê tài chính dài hạn. Các khoản đến hạn trả trong vòng 12 tháng tiếp theo kể từ thời điểm báo cáo được trình bày là vay và nợ thuê tài chính ngắn hạn.

4.10 Chi phí đi vay

Chi phí đi vay là lãi tiền vay được ghi nhận vào chi phí sản xuất, kinh doanh trong kỳ khi phát sinh.

THUYẾT MINH BÁO CÁO TÀI CHÍNH HỢP NHẤT (TIẾP THEO)

MẪU SỐ B09 - DN/HN

(Các thuyết minh từ trang 10 đến trang 38 là bộ phận hợp thành của báo cáo tài chính hợp nhất)

4.11 Chi phí phải trả

Chi phí phải trả được ghi nhận dựa trên các ước tính hợp lý về số tiền phải trả cho các hàng hóa, dịch vụ đã sử dụng trong kỳ do chưa có hóa đơn hoặc chưa đủ hồ sơ, tài liệu kế toán.

Chi phí phải trả cuối năm là chi phí lãi vay được ước tính dựa trên số tiền vay, thời hạn và lãi suất thực tế từng kỳ theo từng kế ước vay.

4.12 Vốn chủ sở hữu

Vốn góp của chủ sở hữu tại ngày kết thúc kỳ kế toán năm phản ánh vốn góp của cổ đông trong và ngoài doanh nghiệp, được ghi nhận theo số vốn thực góp của các cổ đông góp cổ phần, tính theo mệnh giá cổ phiếu đã phát hành.

Thặng dư vốn cổ phần được ghi nhận theo số chênh lệch giữa giá thực tế phát hành và mệnh giá cổ phiếu khi phát hành lần đầu, phát hành bổ sung hoặc tái phát hành cổ phiếu quỹ.

Trong năm, Công ty thực hiện chia cổ tức và trích quỹ khen thưởng, phúc lợi từ lợi nhuận sau thuế năm 2020 theo Nghị quyết Đại hội đồng cổ đông thường niên số 01/2021/NQ-ĐHĐCĐ ngày 14/4/2021, cụ thể:

- Chia cổ tức: 4.454.400.000 VND;
- Trích quỹ khen thưởng, phúc lợi: 800.000.000 VND.

4.13 Doanh thu và thu nhập khác

Doanh thu bán hàng được ghi nhận khi đồng thời thỏa mãn các điều kiện sau:

- Công ty đã chuyển giao phần lớn rủi ro và lợi ích gắn liền với quyền sở hữu hàng hóa cho người mua;
- Công ty không còn nắm giữ quyền quản lý hàng hóa như người sở hữu hoặc quyền kiểm soát hàng hóa;
- Doanh thu được xác định tương đối chắc chắn;
- Công ty đã hoặc sẽ thu được lợi ích kinh tế từ giao dịch bán hàng;
- Xác định được các chi phí liên quan đến giao dịch bán hàng.

Doanh thu cung cấp dịch vụ được ghi nhận khi đồng thời thỏa mãn các điều kiện sau:

- Doanh thu được xác định tương đối chắc chắn;
- Công ty đã hoặc sẽ thu được lợi ích kinh tế từ giao dịch cung cấp dịch vụ đó;
- Xác định được phần công việc đã hoàn thành vào thời điểm báo cáo;
- Xác định được chi phí phát sinh cho giao dịch và chi phí để hoàn thành giao dịch cung cấp dịch vụ đó.

Doanh thu cho thuê tài sản hoạt động:

Doanh thu cho thuê tài sản hoạt động được ghi nhận theo phương pháp đường thẳng trong suốt thời gian cho thuê. Tiền cho thuê nhận trước của nhiều kỳ được phân bổ vào doanh thu phù hợp với thời gian cho thuê.

THUYẾT MINH BÁO CÁO TÀI CHÍNH HỢP NHẤT (TIẾP THEO)

MẪU SỐ B09 - DN/HN

(Các thuyết minh từ trang 10 đến trang 38 là bộ phận hợp thành của báo cáo tài chính hợp nhất)

Doanh thu bán bất động sản được ghi nhận khi đồng thời thỏa mãn các điều kiện sau:

- Bất động sản đã hoàn thành toàn bộ và bàn giao cho người mua, Công ty đã chuyển giao rủi ro và lợi ích gắn liền với quyền sở hữu bất động sản cho người mua;
- Công ty không còn nắm giữ quyền quản lý bất động sản như người sở hữu bất động sản hoặc quyền kiểm soát bất động sản;
- Doanh thu được xác định tương đối chắc chắn;
- Công ty đã thu được hoặc sẽ thu được lợi ích kinh tế từ giao dịch bán bất động sản;
- Xác định được chi phí liên quan đến giao dịch bán bất động sản.

Doanh thu hoạt động tài chính là lãi tiền gửi, được xác định tương đối chắc chắn trên cơ sở số dư tiền gửi và lãi suất thực tế từng kỳ.

Thu nhập khác phản ánh các khoản thu nhập phát sinh từ các sự kiện hay các nghiệp vụ riêng biệt với hoạt động kinh doanh thông thường của Công ty, ngoài các khoản doanh thu nêu trên.

4.14 Giá vốn hàng bán

Giá vốn hàng bán là trị giá vốn của hàng hóa, bất động sản đầu tư bán, dịch vụ cung cấp trong kỳ được ghi nhận theo thực tế phát sinh phù hợp với doanh thu.

4.15 Chi phí tài chính

Chi phí tài chính bao gồm: lãi tiền vay và lãi mua hàng chậm trả, chi phí tài chính khác. Cụ thể như sau:

- Lãi tiền vay, được ghi nhận theo thực tế phát sinh trên cơ sở số dư tiền vay và lãi suất vay thực tế từng kỳ;
- Lãi mua hàng chậm trả là khoản lãi phát sinh do mua hàng chậm thanh toán với người bán được ghi nhận theo thông báo lãi hàng tháng;
- Chi phí tài chính khác là khoản lãi tạm ứng cước của Tập đoàn được ghi nhận trên cơ sở số dư ứng trước với lãi suất 2,89%/năm.

4.16 Chi phí bán hàng, chi phí quản lý doanh nghiệp

Chi phí bán hàng phản ánh các chi phí thực tế phát sinh trong quá trình bán hàng hóa, cung cấp dịch vụ của kỳ kế toán, bao gồm: chi phí lương nhân viên bán hàng, chi phí khấu hao tài sản cố định và các chi phí khác.

Chi phí quản lý doanh nghiệp phản ánh các chi phí quản lý chung của Công ty phát sinh trong kỳ kế toán, bao gồm các chi phí về lương nhân viên bộ phận quản lý doanh nghiệp (tiền lương, tiền công, các khoản phụ cấp...); bảo hiểm xã hội, bảo hiểm y tế, kinh phí công đoàn, bảo hiểm thất nghiệp của nhân viên quản lý doanh nghiệp; chi phí vật liệu văn phòng, công cụ lao động; khấu hao tài sản cố định dùng cho quản lý doanh nghiệp; tiền thuê đất, lệ phí môn bài; dịch vụ mua ngoài (điện, nước, điện thoại, fax, bảo hiểm tài sản, cháy nổ...); chi phí bằng tiền khác (tiếp khách...).

THUYẾT MINH BÁO CÁO TÀI CHÍNH HỢP NHẤT (TIẾP THEO)

MẪU SỐ B09 - DN/HN

(Các thuyết minh từ trang 10 đến trang 38 là bộ phận hợp thành của báo cáo tài chính hợp nhất)

4.17 Thuế

Thuế thu nhập doanh nghiệp bao gồm thuế thu nhập hiện hành và thuế thu nhập hoãn lại.

Chi phí thuế thu nhập hiện hành phản ánh số thuế thu nhập doanh nghiệp phải nộp phát sinh trong năm và số thuế thu nhập doanh nghiệp phải nộp bổ sung do phát hiện sai sót không trọng yếu của các năm trước.

Thu nhập thuế thu nhập hoãn lại phản ánh số chênh lệch giữa tài sản thuế thu nhập hoãn lại phát sinh trong năm lớn hơn tài sản thuế thu nhập hoãn lại được hoàn nhập trong năm hoặc thuế thu nhập hoãn lại phải trả được hoàn nhập trong năm lớn hơn thuế thu nhập hoãn lại phải trả phát sinh trong năm.

Thuế thu nhập hoãn lại được tính trên các khoản chênh lệch giữa giá trị ghi sổ và cơ sở tính thuế của các khoản mục tài sản hoặc công nợ trên báo cáo tài chính hợp nhất. Thuế thu nhập hoãn lại phải trả phải được ghi nhận cho tất cả các khoản chênh lệch tạm thời, đối với tài sản thuế thu nhập hoãn lại chỉ được ghi nhận khi chắc chắn có đủ lợi nhuận tính thuế trong tương lai để khấu trừ các khoản chênh lệch tạm thời.

Thuế thu nhập hoãn lại được xác định theo thuế suất dự tính sẽ áp dụng cho năm mà tài sản được thu hồi hay nợ phải trả được thanh toán. Thuế thu nhập hoãn lại được ghi nhận vào báo cáo kết quả hoạt động kinh doanh hợp nhất trừ trường hợp khoản thuế đó có liên quan đến các khoản mục được ghi thẳng vào vốn chủ sở hữu, trong trường hợp này, thuế thu nhập hoãn lại cũng được ghi thẳng vào vốn chủ sở hữu.

Tài sản thuế thu nhập hoãn lại và thuế thu nhập hoãn lại phải trả được bù trừ khi Công ty có quyền hợp pháp để bù trừ giữa tài sản thuế thu nhập hiện hành với thuế thu nhập hiện hành phải nộp và khi các tài sản thuế thu nhập hoãn lại và thuế thu nhập hoãn lại phải trả liên quan tới thuế thu nhập doanh nghiệp được quản lý bởi cùng một cơ quan thuế và Công ty có dự định thanh toán thuế thu nhập hiện hành trên cơ sở thuần.

Thu nhập tính thuế có thể khác với tổng lợi nhuận kế toán trước thuế được trình bày trên báo cáo kết quả hoạt động kinh doanh hợp nhất vì thu nhập tính thuế không bao gồm các khoản thu nhập chịu thuế hay chi phí được khấu trừ trong các năm khác (bao gồm cả lỗ mang sang, nếu có) và ngoài ra không bao gồm các chi tiêu không chịu thuế hoặc không được khấu trừ.

Việc xác định các loại thuế của Công ty căn cứ vào các quy định hiện hành về thuế. Tuy nhiên, những quy định này thay đổi theo từng thời kỳ và việc xác định nghĩa vụ về các loại thuế tùy thuộc vào kết quả kiểm tra của cơ quan thuế có thẩm quyền.

4.18 Nguyên tắc và phương pháp lập báo cáo tài chính hợp nhất

Loại trừ các giao dịch nội bộ

Số dư các chỉ tiêu trên bảng cân đối kế toán giữa công ty mẹ và công ty con, các giao dịch nội bộ, các khoản lãi nội bộ chưa thực hiện phát sinh từ các giao dịch này được loại trừ hoàn toàn. Các khoản lỗ chưa thực hiện phát sinh từ các giao dịch nội bộ cũng được loại bỏ trừ khi chi phí tạo nên khoản lỗ đó không thể thu hồi được.

THUYẾT MINH BÁO CÁO TÀI CHÍNH HỢP NHẤT (TIẾP THEO)

MẪU SỐ B09 - DN/HN

(Các thuyết minh từ trang 10 đến trang 38 là bộ phận hợp thành của báo cáo tài chính hợp nhất)

4.19 Công cụ tài chính

Ghi nhận ban đầu

Tài sản tài chính

Theo Thông tư số 210/2009/TT-BTC ngày 06/11/2009 của Bộ Tài chính, tài sản tài chính được phân loại một cách phù hợp, cho mục đích thuyết minh trong các báo cáo tài chính hợp nhất, thành tài sản tài chính được ghi nhận theo giá trị hợp lý thông qua báo cáo kết quả hoạt động kinh doanh hợp nhất, các khoản cho vay và phải thu, các khoản đầu tư nắm giữ đến ngày đáo hạn và tài sản tài chính sẵn sàng để bán. Công ty xác định phân loại các tài sản tài chính này tại thời điểm ghi nhận lần đầu.

Tại thời điểm ghi nhận lần đầu, tài sản tài chính được xác định theo giá gốc cộng với các chi phí giao dịch trực tiếp liên quan đến việc mua sắm tài sản tài chính đó. Các tài sản tài chính của Công ty bao gồm tiền, phải thu khách hàng, phải thu khác.

Nợ phải trả tài chính

Theo Thông tư số 210/2009/TT-BTC ngày 06/11/2009 của Bộ Tài chính, nợ phải trả tài chính được phân loại một cách phù hợp, cho mục đích thuyết minh trong các báo cáo tài chính hợp nhất, thành nợ phải trả tài chính được ghi nhận theo giá trị hợp lý thông qua báo cáo kết quả hoạt động kinh doanh hợp nhất và nợ phải trả tài chính được xác định theo giá trị phân bổ. Công ty xác định phân loại các nợ phải trả tài chính này tại thời điểm ghi nhận lần đầu.

Tại thời điểm ghi nhận lần đầu, nợ phải trả tài chính được xác định theo giá gốc cộng với các chi phí giao dịch trực tiếp liên quan đến việc phát hành nợ phải trả tài chính đó. Nợ phải trả tài chính của Công ty bao gồm phải trả người bán, chi phí phải trả, phải trả khác, vay và nợ thuê tài chính.

Giá trị sau ghi nhận ban đầu

Giá trị sau ghi nhận ban đầu của các công cụ tài chính được phản ánh theo giá trị hợp lý. Trường hợp chưa có quy định về việc xác định lại giá trị hợp lý của các công cụ tài chính thì trình bày theo giá trị ghi sổ.

Bù trừ các công cụ tài chính

Các tài sản tài chính và nợ phải trả tài chính được bù trừ và giá trị thuần sẽ được trình bày trên bảng cân đối kế toán hợp nhất, nếu và chỉ nếu, Công ty có quyền hợp pháp thực hiện việc bù trừ các giá trị đã được ghi nhận này và có ý định bù trừ trên cơ sở thuần, hoặc thu được các tài sản và thanh toán nợ phải trả đồng thời.

4.20 Bên liên quan

Các bên được coi là bên liên quan của Công ty nếu một bên có khả năng, trực tiếp hoặc gián tiếp, kiểm soát bên kia hoặc có ảnh hưởng đáng kể tới bên kia trong việc ra quyết định các chính sách tài chính và hoạt động, hoặc khi Công ty và bên kia cùng chịu sự kiểm soát chung hoặc ảnh hưởng đáng kể chung. Các bên liên quan có thể là tổ chức hoặc cá nhân, bao gồm các thành viên gia đình thân cận của các cá nhân được coi là liên quan.

Thông tin với các bên liên quan được trình bày tại thuyết minh số 6, 14, 21, 34.

THUYẾT MINH BÁO CÁO TÀI CHÍNH HỢP NHẤT (TIẾP THEO)

MẪU SỐ B09 - DN/HN

(Các thuyết minh từ trang 10 đến trang 38 là bộ phận hợp thành của báo cáo tài chính hợp nhất)

5. TIỀN

	31/12/2021	01/01/2021
	VND	VND
Tiền mặt	1.238.559.501	1.669.823.773
Tiền gửi ngân hàng không kỳ hạn	10.997.237.178	5.452.477.472
Cộng	12.235.796.679	7.122.301.245

6. PHẢI THU CỦA KHÁCH HÀNG

	31/12/2021	01/01/2021
	VND	VND
6.1 Ngắn hạn	13.766.235.767	13.475.952.985
Các khoản phải thu của khách hàng chiếm từ 10% trở lên trên tổng phải thu khách hàng	10.553.943.536	5.920.177.382
<i>Công ty TNHH Dầu khí Hồng Minh</i>	<i>1.852.285.487</i>	<i>1.915.358.260</i>
<i>Vũ Đức Anh</i>	<i>1.475.515.019</i>	<i>1.475.515.019</i>
<i>Tập đoàn Xăng dầu Việt Nam</i>	<i>2.378.178.072</i>	<i>643.802.215</i>
<i>Công ty Xăng dầu Phú Thọ</i>	<i>1.947.177.427</i>	<i>743.804.667</i>
<i>Công ty Xăng dầu Hà Bắc</i>	<i>1.383.164.992</i>	<i>1.141.697.221</i>
<i>Vũ Hải Hà (Nguyễn Thanh Huỳnh)</i>	<i>1.517.622.539</i>	<i>-</i>
Các khoản phải thu của khách hàng khác	3.212.292.231	7.555.775.603
Phải thu của khách hàng là các bên liên quan	5.871.307.886	3.344.712.932
<i>Tập đoàn Xăng dầu Việt Nam</i>	<i>2.378.178.072</i>	<i>643.802.215</i>
<i>Công ty Xăng dầu B12 - Cảng dầu B12</i>	<i>52.200.000</i>	<i>681.372.660</i>
<i>Công ty Xăng dầu Thanh Hoá</i>	<i>-</i>	<i>57.285.906</i>
<i>Chi nhánh Xăng dầu Bắc Ninh - Công ty Xăng dầu KV I</i>	<i>110.587.395</i>	<i>76.750.263</i>
<i>Công ty Xăng dầu Hà Bắc</i>	<i>1.383.164.992</i>	<i>1.141.697.221</i>
<i>Công ty Xăng dầu Phú Thọ</i>	<i>1.947.177.427</i>	<i>743.804.667</i>
6.2 Dài hạn	80.000.000	100.000.000
Các khoản phải thu của khách hàng khác	80.000.000	100.000.000

7. DỰ PHÒNG PHẢI THU KHÓ ĐÒI

	Năm 2021	Năm 2020
	VND	VND
Ngắn hạn		
Số dư đầu năm	-	(848.834.614)
Trích lập dự phòng	-	-
Hoàn nhập dự phòng	-	180.000.000
Các khoản dự phòng đã sử dụng	-	668.834.614
Số dư cuối năm	-	-

THUYẾT MINH BÁO CÁO TÀI CHÍNH HỢP NHẤT (TIẾP THEO)

MẪU SỐ B09 - DN/HN

(Các thuyết minh từ trang 10 đến trang 38 là bộ phận hợp thành của báo cáo tài chính hợp nhất)

8. PHẢI THU KHÁC

	31/12/2021		01/01/2021	
	Giá trị	Dự phòng	Giá trị	Dự phòng
8.1 Ngắn hạn	8.754.267.299	-	6.958.040.169	-
Phải thu bảo hiểm xã hội	1.713.060	-	56.432.335	-
Phải thu về vận tải biển	6.993.190.064	-	5.710.295.056	-
Phải thu về vận tải thủy	674.539.240	-	572.271.026	-
Phải thu khác	84.685.725	-	71.289.680	-
Tạm ứng	1.000.139.210	-	547.752.072	-
8.2 Dài hạn	17.500.000	-	17.500.000	-
Ký cược, ký quỹ	17.500.000	-	17.500.000	-

9. HÀNG TỒN KHO

Hàng tồn kho	31/12/2021		01/01/2021	
	Giá gốc	Dự phòng	Giá gốc	Dự phòng
Nguyên liệu, vật liệu	4.332.706.280	-	2.113.005.028	-
Công cụ, dụng cụ	25.281.696	-	15.951.765	-
Chi phí sản xuất, kinh doanh dở dang	8.773.127.543	-	15.975.989.539	-
Hàng hóa	4.142.292.917	-	2.180.520.815	-
Cộng	17.273.408.436	-	20.285.467.147	-

10. CHI PHÍ TRẢ TRƯỚC

	31/12/2021	01/01/2021
	VND	VND
10.1 Ngắn hạn	260.842.811	257.455.284
Chi phí bảo hiểm	260.842.811	257.455.284
10.2 Dài hạn	14.905.746.768	19.441.093.714
Chi phí sửa chữa tài sản cố định	14.097.202.253	18.280.319.995
Công cụ, dụng cụ xuất dùng	808.544.515	1.160.773.719

THUYẾT MINH BÁO CÁO TÀI CHÍNH HỢP NHẤT (TIẾP THEO)

MẪU SỐ B09 - DN/HN

(Các thuyết minh từ trang 10 đến trang 38 là bộ phận hợp thành của báo cáo tài chính hợp nhất)

11. TÀI SẢN DỜ DANG DÀI HẠN

Chi phí xây dựng cơ bản dở dang	Năm 2021 VND	Năm 2020 VND
Số đầu năm	160.200.000	46.831.890
Tăng trong năm	18.527.135.005	26.682.280.746
Giảm trong năm	12.290.398.655	26.568.912.636
Kết chuyển sang tài sản cố định	-	1.546.295.455
Kết chuyển sang chi phí trả trước dài hạn	1.047.772.456	13.996.680.449
Kết chuyển sang chi phí	11.159.598.405	10.948.340.732
Kết chuyển giảm khác	83.027.794	77.596.000
Số cuối năm (*)	6.396.936.350	160.200.000
 (*): Bao gồm:		
	31/12/2021 VND	01/01/2021 VND
Chi phí sửa chữa tài sản	-	5.200.000
Đóng mới tàu dầu 800 tấn PTS28 (*)	6.396.936.350	155.000.000
Cộng	6.396.936.350	160.200.000

(*): Nghị Quyết số 23/2020/NQ-HĐQT ngày 30/12/2020 của Hội đồng quản trị về việc phê duyệt Báo cáo kinh tế kỹ thuật, dự toán và thiết kế đầu tư đóng tàu mới chở dầu 800 tấn với dự toán tổng mức đầu tư khoảng 11,45 tỷ đồng, cơ cấu nguồn vốn là 30% vốn vay và 70% vốn chủ, thời gian dự kiến thực hiện từ 05 - 07 tháng.

12. THUẾ THU NHẬP HOẢN LẠI

	31/12/2021 VND	01/01/2021 VND
Tài sản thuế thu nhập hoãn lại	151.937.515	228.803.529
Thuế suất thuế TNDN sử dụng để xác định giá trị tài sản thuế thu nhập hoãn lại: 20%		
Tài sản thuế thu nhập hoãn lại phát sinh từ việc loại trừ các giao dịch nội bộ	151.937.515	228.803.529

THUYẾT MINH BÁO CÁO TÀI CHÍNH HỢP NHẤT (TIẾP THEO)**MẪU SỐ B09 - DN/HN***(Các thuyết minh từ trang 10 đến trang 38 là bộ phận hợp thành của báo cáo tài chính hợp nhất)***13. TÀI SẢN CỐ ĐỊNH HỮU HÌNH**

	Đơn vị tính: VND					
	Nhà cửa, vật kiến trúc	Máy móc, thiết bị	Phương tiện vận tải, truyền dẫn	Thiết bị, dụng cụ quản lý	TSCĐ khác	Cộng
NGUYÊN GIÁ						
Tại 01/01/2021	17.266.806.551	4.915.646.052	338.529.876.302	1.061.985.887	166.694.658	361.941.009.450
Tăng trong năm	56.484.000	170.000.000	-	364.391.764	-	590.875.764
Mua sắm	-	170.000.000	-	-	-	170.000.000
Điều chỉnh theo Biên bản kiểm toán nhà nước	56.484.000	-	-	364.391.764	-	420.875.764
Giảm trong năm	-	537.301.300	262.254.463	-	-	799.555.763
Thanh lý, nhượng bán	-	537.301.300	262.254.463	-	-	799.555.763
Tại 31/12/2021	17.323.290.551	4.548.344.752	338.267.621.839	1.426.377.651	166.694.658	361.732.329.451
GIÁ TRỊ HAO MÒN LŨY KẾ						
Tại 01/01/2021	11.663.570.009	4.264.643.577	127.591.603.854	901.936.852	166.694.658	144.588.448.950
Tăng trong năm	641.068.474	117.574.995	25.363.408.477	155.834.856	-	26.277.886.802
Khấu hao trong năm	641.068.474	117.574.995	25.363.408.477	155.834.856	-	26.277.886.802
Giảm trong năm	-	537.301.300	262.254.463	-	-	799.555.763
Thanh lý, nhượng bán	-	537.301.300	262.254.463	-	-	799.555.763
Tại 31/12/2021	12.304.638.483	3.844.917.272	152.692.757.868	1.057.771.708	166.694.658	170.066.779.989
GIÁ TRỊ CÒN LẠI						
Tại 01/01/2021	5.603.236.542	651.002.475	210.938.272.448	160.049.035	-	217.352.560.500
Tại 31/12/2021	5.018.652.068	703.427.480	185.574.863.971	368.605.943	-	191.665.549.462

Nguyên giá TSCĐ đã hết khấu hao nhưng còn sử dụng tại ngày 31/12/2021 là 54.320.535.321 VND, tại ngày 01/01/2021 là 38.500.120.325 VND.

Như trình bày tại thuyết minh số 18, Công ty đã thế chấp các tài sản cố định hữu hình với giá trị còn lại tại ngày 31/12/2021 là 181.132.755.990 VND, tại ngày 31/12/2020 là 201.426.770.724 VND để đảm bảo cho các khoản vay của Ngân hàng TMCP Xăng dầu Petrolimex - Chi nhánh Hải Phòng.

THUYẾT MINH BÁO CÁO TÀI CHÍNH HỢP NHẤT (TIẾP THEO)

MẪU SỐ B09 - DN/HN

(Các thuyết minh từ trang 10 đến trang 38 là bộ phận hợp thành của báo cáo tài chính hợp nhất)

14. PHẢI TRẢ NGƯỜI BÁN

	31/12/2021 VND		01/01/2021 VND	
	Giá trị	Số có khả năng trả nợ	Giá trị	Số có khả năng trả nợ
Ngắn hạn	32.217.481.128	32.217.481.128	35.106.513.941	35.106.513.941
Các khoản phải trả người bán chiếm từ 10% trở lên trên tổng phải trả	25.926.980.887	25.926.980.887	29.360.653.864	29.360.653.864
<i>Công ty Xăng dầu Khu vực III - TNHH MTV</i>	<i>21.335.909.887</i>	<i>21.335.909.887</i>	<i>26.572.938.464</i>	<i>26.572.938.464</i>
<i>Công ty TNHH Nano Tech Global</i>	<i>4.591.071.000</i>	<i>4.591.071.000</i>	<i>2.787.715.400</i>	<i>2.787.715.400</i>
Phải trả cho các đối tượng khác	6.290.500.241	6.290.500.241	5.745.860.077	5.745.860.077
Phải trả người bán là các bên liên quan	24.592.893.593	24.592.893.593	29.301.034.301	29.301.034.301
<i>Công ty TNHH Gas Petrolimex Hải phòng</i>	<i>17.598.240</i>	<i>17.598.240</i>	<i>25.919.520</i>	<i>25.919.520</i>
<i>Tổng công ty Hoá dầu Petrolimex</i>	<i>-</i>	<i>-</i>	<i>236.171.749</i>	<i>236.171.749</i>
<i>Tổng kho Xăng dầu Đút: Giang - Công ty Xăng dầu Khu vực I</i>	<i>168.030.349</i>	<i>168.030.349</i>	<i>227.960.600</i>	<i>227.960.600</i>
<i>Công ty Xăng dầu Khu vực III - TNHH MTV</i>	<i>21.335.909.887</i>	<i>21.335.909.887</i>	<i>26.572.938.464</i>	<i>26.572.938.464</i>
<i>Công ty TNHH MTV VIPCO Hạ Long</i>	<i>1.062.847.463</i>	<i>1.062.847.463</i>	<i>266.326.022</i>	<i>266.326.022</i>
<i>Công ty TNHH MTV VITACO Đà Nẵng</i>	<i>1.712.039.181</i>	<i>1.712.039.181</i>	<i>822.856.775</i>	<i>822.856.775</i>
<i>Công ty TNHH MTV VITACO Sài Gòn</i>	<i>220.466.758</i>	<i>220.466.758</i>	<i>103.346.185</i>	<i>103.346.185</i>
<i>Công ty TNHH MTV Xăng dầu Tây Nam Bộ</i>	<i>-</i>	<i>-</i>	<i>262.873.600</i>	<i>262.873.600</i>
<i>Tập đoàn Xăng dầu Việt Nam</i>	<i>-</i>	<i>-</i>	<i>44.260.886</i>	<i>44.260.886</i>
<i>Công ty TNHH MTV Xăng dầu Bà Rịa - Vũng Tàu</i>	<i>-</i>	<i>-</i>	<i>738.380.500</i>	<i>738.380.500</i>
<i>Công ty Xăng dầu Thanh Hoá</i>	<i>76.001.715</i>	<i>76.001.715</i>	<i>-</i>	<i>-</i>

15. CHI PHÍ PHẢI TRẢ

	31/12/2021 VND	01/01/2021 VND
Ngắn hạn	95.009.893	111.578.286
Lãi vay	95.009.893	111.578.286

16. PHẢI TRẢ KHÁC

	31/12/2021 VND	01/01/2021 VND
Ngắn hạn	1.631.887.128	2.641.528.168
Kinh phí công đoàn	553.015.302	1.417.730.047
Bảo hiểm y tế	277.558.227	270.226.752
Bảo hiểm thất nghiệp	147.163.138	141.822.003
Phải trả về cổ tức	150.377.810	140.485.650
Nhận ký quỹ, ký cược	66.000.000	66.000.000
Phải trả khác	437.772.651	605.263.716

THUYẾT MINH BÁO CÁO TÀI CHÍNH HỢP NHẤT (TIẾP THEO)

MẪU SỐ B09 - DN/HN

(Các thuyết minh từ trang 10 đến trang 38 là bộ phận hợp thành của báo cáo tài chính hợp nhất)

17. THUẾ VÀ CÁC KHOẢN PHẢI NỘP NHÀ NƯỚC

	01/01/2021	Số phải nộp trong năm	Số đã thực nộp trong năm	31/12/2021
	VND	VND	VND	VND
Thuế giá trị gia tăng	(746.529.761)	11.637.225.905	10.851.151.347	39.544.797
- Công ty mẹ	(901.477.534)	10.545.946.501	9.748.630.286	(104.161.319)
Thuế GTGT của hoạt động kinh doanh khác	-	10.520.001.546	9.703.631.087	816.370.459
Thuế GTGT của hoạt động kinh doanh BĐS	(901.477.534)	(19.054.244)	-	(920.531.778)
Thuế GTGT hàng nhập khẩu	-	44.999.199	44.999.199	-
- Công ty con	154.947.773	1.091.279.404	1.102.521.061	143.706.116
Thuế xuất nhập khẩu	-	40.908.363	40.908.363	-
Thuế thu nhập doanh nghiệp	(228.145.721)	3.161.947.306	2.175.961.416	757.840.169
- Công ty mẹ	(224.619.264)	3.161.947.306	2.158.668.718	778.659.324
- Công ty con	(3.526.457)	-	17.292.698	(20.819.155)
Thuế nhà đất, tiền thuê đất	(282.875.000)	355.603.915	80.201.915	(7.473.000)
Thuế thu nhập cá nhân	195.450.499	701.707.243	789.492.577	107.665.165
- Công ty mẹ	191.604.249	668.142.709	752.711.043	107.035.915
- Công ty con	3.846.250	33.564.534	36.781.534	629.250
Các loại thuế khác	-	160.176.965	160.176.965	-
Cộng	(1.062.099.983)	16.057.569.697	14.097.892.583	897.577.131
Trong đó:				
17.1 Phải nộp	350.398.272			1.846.401.064
17.2 Phải thu	1.412.498.255			948.823.933

18. VAY VÀ NỢ THUÊ TÀI CHÍNH

	31/12/2021	01/01/2021
	VND	VND
18.1 Ngắn hạn	32.582.496.306	39.796.300.800
Các khoản vay	32.582.496.306	39.796.300.800
18.2 Dài hạn	76.785.000.000	91.597.000.000
Các khoản vay	76.785.000.000	91.597.000.000

THUYẾT MINH BÁO CÁO TÀI CHÍNH HỢP NHẤT (TIẾP THEO)

MẪU SỐ B09 - DN/HN

(Các thuyết minh từ trang 10 đến trang 38 là bộ phận hợp thành của báo cáo tài chính hợp nhất)

a. Các khoản vay	01/01/2021		Trong năm		31/12/2021	
	VND		VND		VND	
	Giá trị	Số có khả năng trả nợ	Tăng	Giảm	Giá trị	Số có khả năng trả nợ
Vay ngắn hạn	24.984.300.800	24.984.300.800	20.881.598.706	28.095.403.200	17.770.496.306	17.770.496.306
Ngân hàng TMCP Xăng dầu Petrolimex - Chi nhánh Hải Phòng (1)	24.984.300.800	24.984.300.800	20.881.598.706	28.095.403.200	17.770.496.306	17.770.496.306
Nợ dài hạn đến hạn trả	14.812.000.000	14.812.000.000	14.812.000.000	14.812.000.000	14.812.000.000	14.812.000.000
Ngân hàng TMCP Xăng dầu Petrolimex - Chi nhánh Hải Phòng (2)	14.812.000.000	14.812.000.000	14.812.000.000	14.812.000.000	14.812.000.000	14.812.000.000
Vay dài hạn	91.597.000.000	91.597.000.000	-	14.812.000.000	76.785.000.000	76.785.000.000
Ngân hàng TMCP Xăng dầu Petrolimex - Chi nhánh Hải Phòng (2)	91.597.000.000	91.597.000.000	-	14.812.000.000	76.785.000.000	76.785.000.000
Cộng	131.393.300.800	131.393.300.800	35.693.598.706	57.719.403.200	109.367.496.306	109.367.496.306

(1): Các khoản vay ngắn hạn ngân hàng được rút bằng VND, chịu lãi suất căn cứ theo thỏa thuận giữa Công ty với Ngân hàng tại từng thời điểm rút vốn từ 6,5% đến 8,8%/năm. Lãi vay được trả hàng tháng theo thông báo lãi của các Ngân hàng. Mục đích khoản vay để thanh toán tiền công nợ.

THUYẾT MINH BÁO CÁO TÀI CHÍNH HỢP NHẤT (TIẾP THEO)

MẪU SỐ B09 - DN/HN

(Các thuyết minh từ trang 10 đến trang 38 là bộ phận hợp thành của báo cáo tài chính hợp nhất)

(2): Chi tiết các hợp đồng vay dài hạn còn số dư tại 31/12/2021:

Hợp đồng tín dụng số 1250/208/2016/HĐTD-DN/PGBankHP ngày 09/3/2016 giữa Công ty và Ngân hàng TMCP Xăng dầu Petrolimex - Chi nhánh Hải Phòng:

Mục đích vay	: Thanh toán tiền mua tàu chở dầu Hải Linh 01 theo hợp đồng mua bán tàu ngày 04/02/2016 giữa Công ty và Công ty TNHH Hải Linh.
Số tiền cho vay	: 63.000.000.000 VND.
Thời hạn vay	: 120 tháng kể từ ngày rút vốn đầu tiên.
Lãi suất vay	: 8%/năm áp dụng cho 12 tháng đầu tiên kể từ ngày giải ngân đầu tiên và điều chỉnh 03 tháng một lần vào ngày đầu mỗi quý.
Thời hạn trả lãi vay	: Thanh toán lãi định kỳ 03 tháng 01 lần, kỳ trả gốc đầu tiên là tháng thứ 9 kể từ ngày giải ngân đầu tiên.
Lãi suất quá hạn	: Bằng 150% lãi suất vay trong hạn.
Tài sản thế chấp	: Tàu chở dầu Hải Linh 01 số hiệu IMO 9200976 (nay đã đổi tên thành Tàu PTSHPO2), trọng tải 4,998.9MT, đóng tại Hàn Quốc, được hình thành từ vốn vay.
Số dư vay tại 31/12/2021	: 28.182.000.000 VND.
Số phải trả trong năm 2022	: 6.632.000.000 VND.

Hợp đồng tín dụng số 84/208/2018/HĐTD-DN/PGBankHP ngày 08/6/2018 giữa Công ty và Ngân hàng TMCP Xăng dầu Petrolimex - Chi nhánh Hải Phòng:

Mục đích vay	: Thanh toán tiền mua tàu WHITE CATTLEA 12 trọng tải 6.144MT theo hợp đồng mua bán tàu (MOA) ngày 11/4/2018.
Số tiền cho vay	: 135.000.000.000 VND.
Thời hạn vay	: 132 tháng kể từ ngày tiếp theo của ngày rút vốn đầu tiên.
Lãi suất vay	: 8,5%/năm cố định cho 24 tháng đầu kể từ ngày giải ngân. Sau 24 tháng kể từ ngày giải ngân, vào mỗi lần thay đổi lãi suất PG Bank được tự động điều chỉnh lãi suất và chỉ cần lập Thông báo điều chỉnh lãi suất (bằng văn bản) gửi bên vay.
Thời hạn trả lãi vay	: Định kỳ vào ngày 26 hàng tháng theo dư nợ thực tế.
Lãi suất quá hạn	: Bằng 150% lãi suất vay trong hạn trên số dư nợ gốc quá hạn tương ứng với thời gian chậm trả.
Tài sản thế chấp	: Tàu chở dầu PTS HAI PHONG 03, hồ hiệu XVDW7, số IMO 9330135, đóng năm 2005 tại Nhật Bản, mang số đăng ký HP-OIL-002747-2 do Chi cục Hàng Hải VN tại Hải Phòng cấp ngày 03/10/2018, trọng tải 6144MT.
Số dư vay tại 31/12/2021	: 63.415.000.000 VND.
Số phải trả trong năm 2022	: 8.180.000.000 VND.

THUYẾT MINH BÁO CÁO TÀI CHÍNH HỢP NHẤT (TIẾP THEO)

MẪU SỐ B09 - DN/HN

(Các thuyết minh từ trang 10 đến trang 38 là bộ phận hợp thành của báo cáo tài chính hợp nhất)

b. Kỳ hạn thanh toán các khoản vay dài hạn như sau:

	Đơn vị tính: VND			
	Tổng nợ	Từ 1 năm trở xuống	Trên 1 năm đến 5 năm	Trên 5 năm
Tại 31/12/2021				
Ngân hàng TMCP Xăng dầu Petrolimex - Chi nhánh Hải Phòng	91.597.000.000	14.812.000.000	74.060.000.000	2.725.000.000
Cộng	91.597.000.000	14.812.000.000	74.060.000.000	2.725.000.000
Tại 01/01/2021				
Ngân hàng TMCP Xăng dầu Petrolimex - Chi nhánh Hải Phòng	106.409.000.000	14.812.000.000	74.060.000.000	17.537.000.000
Cộng	106.409.000.000	14.812.000.000	74.060.000.000	17.537.000.000

THUYẾT MINH BÁO CÁO TÀI CHÍNH HỢP NHẤT (TIẾP THEO)

MẪU SỐ B09 - DN/HN

(Các thuyết minh từ trang 10 đến trang 38 là bộ phận hợp thành của báo cáo tài chính hợp nhất)

19. VỐN CHỦ SỞ HỮUBẢNG ĐỐI CHIẾU BIẾN ĐỘNG CỦA VỐN CHỦ SỞ HỮU

Đơn vị tính: VND

Diễn giải	Vốn góp của chủ sở hữu	Thặng dư vốn cổ phần	Quỹ đầu tư phát triển	LNST chưa phân phối	Cộng
Số đầu năm trước	55.680.000.000	6.024.502.460	18.697.189.166	9.783.239.728	90.184.931.354
Tăng trong năm trước	-	-	-	7.136.690.929	7.136.690.929
Lãi trong năm	-	-	-	7.136.690.929	7.136.690.929
Giảm trong năm trước	-	-	-	5.171.875.931	5.171.875.931
Phân phối lợi nhuận	-	-	-	5.054.400.000	5.054.400.000
Giảm khác	-	-	-	117.475.931	117.475.931
Số đầu năm nay	55.680.000.000	6.024.502.460	18.697.189.166	11.748.054.726	92.149.746.352
Tăng trong năm nay	-	-	-	11.427.857.273	11.427.857.273
Lãi trong năm	-	-	-	11.427.857.273	11.427.857.273
Giảm trong năm nay	-	-	-	5.343.732.060	5.343.732.060
Phân phối lợi nhuận	-	-	-	5.254.400.000	5.254.400.000
Giảm khác	-	-	-	89.332.060	89.332.060
Số cuối năm nay	55.680.000.000	6.024.502.460	18.697.189.166	17.832.179.939	98.233.871.565

CHI TIẾT VỐN GÓP CỦA CHỦ SỞ HỮU

Đơn vị tính: VND

	Tại 31/12/2021		Tại 01/01/2021	
	Tổng số	Vốn cổ phần thường	Tổng số	Vốn cổ phần thường
Tổng công ty Vận tải thủy Petrolimex	28.396.800.000	28.396.800.000	28.396.800.000	28.396.800.000
Các cổ đông khác	27.283.200.000	27.283.200.000	27.283.200.000	27.283.200.000
Cộng	55.680.000.000	55.680.000.000	55.680.000.000	55.680.000.000

THUYẾT MINH BÁO CÁO TÀI CHÍNH HỢP NHẤT (TIẾP THEO)

MẪU SỐ B09 - DN/HN

(Các thuyết minh từ trang 10 đến trang 38 là bộ phận hợp thành của báo cáo tài chính hợp nhất)

GIAO DỊCH VỀ VỐN VỚI CÁC CHỦ SỞ HỮU VÀ CHIA CỔ TỨC, PHÂN PHỐI LỢI NHUẬN

a. Vốn góp của chủ sở hữu	Năm 2021 VND	Năm 2020 VND
Số đầu năm	55.680.000.000	55.680.000.000
Tăng trong năm	-	-
Giảm trong năm	-	-
Số cuối năm	55.680.000.000	55.680.000.000
b. Lợi nhuận sau thuế chưa phân phối	Năm 2021 VND	Năm 2020 VND
Lợi nhuận sau thuế chưa phân phối tại ngày 31/12 của công ty mẹ trước hợp nhất	18.439.930.000	12.416.216.842
Lợi nhuận sau thuế chưa phân phối tại ngày 31/12 của công ty con trước hợp nhất	(975.501.437)	247.052.000
Thay đổi lợi nhuận trong kỳ khi hợp nhất	367.751.376	(915.214.116)
Cộng	17.832.179.939	11.748.054.726
c. Cổ phiếu	31/12/2021 Cổ phiếu	01/01/2021 Cổ phiếu
Số lượng cổ phiếu đăng ký phát hành	5.568.000	5.568.000
Số lượng cổ phiếu đã bán ra công chúng	5.568.000	5.568.000
<i>Cổ phiếu phổ thông</i>	<i>5.568.000</i>	<i>5.568.000</i>
Số lượng cổ phiếu đang lưu hành	5.568.000	5.568.000
<i>Cổ phiếu phổ thông</i>	<i>5.568.000</i>	<i>5.568.000</i>
Mệnh giá cổ phiếu đang lưu hành (VND/cổ phiếu)	10.000	10.000

20. CÁC KHOẢN MỤC NGOÀI BẢNG CÂN ĐỐI KẾ TOÁN HỢP NHẤT

<u>Nợ khó đòi đã xử lý</u>	31/12/2021		01/01/2021	
	Giá trị (nguyên tệ)	Giá trị (VND)	Giá trị (nguyên tệ)	Giá trị (VND)
Công ty Cổ phần Hoàng Hà		138.712.283		138.712.283
Đỗ Đình Hùng		42.701.000		42.701.000
Công ty CP Vận tải biển Sông Tranh		131.182.827		131.182.827
Công ty CP Thương mại Phương Tiến Đạt		248.000.000		248.000.000
Công ty TNHH Thương mại và Vận tải Hoàng Gia		108.238.504		108.238.504
Cộng		668.834.614		668.834.614

THUYẾT MINH BÁO CÁO TÀI CHÍNH HỢP NHẤT (TIẾP THEO)

MẪU SỐ B09 - DN/HN

(Các thuyết minh từ trang 10 đến trang 38 là bộ phận hợp thành của báo cáo tài chính hợp nhất)

21. DOANH THU

	Năm 2021 VND	Năm 2020 VND
Doanh thu bán hàng và cung cấp dịch vụ	350.333.639.772	321.981.587.040
Doanh thu bán hàng hóa	104.360.581.421	81.784.001.263
Doanh thu cung cấp dịch vụ và cho thuê tài sản hoạt động	233.857.830.698	230.507.514.725
Doanh thu bán bất động sản	11.779.659.471	9.351.444.552
Doanh thu khác	335.568.182	338.626.500
Các khoản giảm trừ doanh thu	-	-
Doanh thu thuần về bán hàng và cung cấp dịch vụ	350.333.639.772	321.981.587.040
<i>Trong đó:</i>		
Doanh thu đối với các bên liên quan	221.314.325.273	210.362.404.303
<i>Tập đoàn Xăng dầu Việt Nam</i>	<i>169.001.823.801</i>	<i>171.836.711.950</i>
<i>Công ty Xăng dầu Phú Thọ</i>	<i>34.925.203.372</i>	<i>24.152.636.828</i>
<i>Tổng công ty Hóa dầu Petrolimex - CTCP</i>	<i>-</i>	<i>188.540.000</i>
<i>Công ty Xăng dầu B12 - Cảng dầu B12</i>	<i>1.224.411.438</i>	<i>947.486.397</i>
<i>Công ty Xăng dầu Thanh Hóa</i>	<i>958.987.125</i>	<i>2.067.976.741</i>
<i>Công ty Xăng dầu Hà Bắc</i>	<i>13.225.427.465</i>	<i>9.455.492.958</i>
<i>Chi nhánh Xăng dầu Bắc Ninh - Công ty Xăng dầu khu vực I</i>	<i>1.654.630.564</i>	<i>1.713.559.429</i>
<i>Công ty Xăng dầu khu vực III - TNHH MTV</i>	<i>259.675.417</i>	<i>-</i>
<i>Công ty CP vận tải Xăng dầu VIPCO</i>	<i>20.877.000</i>	<i>-</i>
<i>Công ty TNHH MTV VIPCO Hạ Long</i>	<i>43.289.091</i>	<i>-</i>

22. GIÁ VỐN HÀNG BÁN

	Năm 2021 VND	Năm 2020 VND
Giá vốn của hàng hóa đã bán	98.638.329.989	77.540.441.894
Giá vốn của dịch vụ đã cung cấp và tài sản cho thuê hoạt động	193.421.320.464	190.908.329.402
Giá vốn của bất động sản đã bán	8.767.350.747	7.437.568.221
Cộng	300.827.001.200	275.886.339.517

23. DOANH THU HOẠT ĐỘNG TÀI CHÍNH

	Năm 2021 VND	Năm 2020 VND
Lãi tiền gửi	20.295.697	16.422.452
Cộng	20.295.697	16.422.452

THUYẾT MINH BÁO CÁO TÀI CHÍNH HỢP NHẤT (TIẾP THEO)

MẪU SỐ B09 - DN/HN

(Các thuyết minh từ trang 10 đến trang 38 là bộ phận hợp thành của báo cáo tài chính hợp nhất)

24. CHI PHÍ TÀI CHÍNH

	Năm 2021 VND	Năm 2020 VND
Lãi tiền vay	9.118.790.790	10.866.495.877
Chiết khấu thanh toán, lãi bán hàng trả chậm	1.278.494.207	1.829.831.747
Chi phí tài chính khác	533.660.274	1.161.089.863
Cộng	10.930.945.271	13.857.417.487

25. CHI PHÍ BÁN HÀNG VÀ CHI PHÍ QUẢN LÝ DOANH NGHIỆP

	Năm 2021 VND	Năm 2020 VND
25.1 Chi phí bán hàng	4.476.089.691	3.825.089.746
Chi phí nhân viên bán hàng	2.614.352.287	2.129.793.352
Chi phí khấu hao tài sản cố định	314.403.486	270.319.623
Các khoản chi phí bán hàng khác	1.547.333.918	1.424.976.771
25.2 Chi phí quản lý doanh nghiệp	23.473.233.913	20.966.128.385
Chi phí nhân viên quản lý	14.775.193.980	13.741.205.199
Chi phí khấu hao tài sản cố định	601.707.444	554.012.496
Hoàn nhập dự phòng phải thu khó đòi	-	(120.000.000)
Các khoản chi phí quản lý doanh nghiệp khác	8.096.332.489	6.790.910.690

26. THU NHẬP KHÁC

	Năm 2021 VND	Năm 2020 VND
Giá trị thu hồi từ thanh lý, nhượng bán TSCĐ	93.181.818	711.359.696
Giá trị thu hồi từ thanh lý phế liệu cũ	-	23.636.364
Thu đền bù khắc phục sự cố tàu	155.296.000	100.525.389
Điều chỉnh theo Biên bản kiểm toán nhà nước	2.570.237.074	-
Các khoản hỗ trợ nhận được	1.483.296.363	-
Các khoản khác	-	60.000.000
Cộng	4.302.011.255	895.521.449

THUYẾT MINH BÁO CÁO TÀI CHÍNH HỢP NHẤT (TIẾP THEO)

MẪU SỐ B09 - DN/HN

(Các thuyết minh từ trang 10 đến trang 38 là bộ phận hợp thành của báo cáo tài chính hợp nhất)

27. CHI PHÍ KHÁC

	Năm 2021 VND	Năm 2020 VND
Điều chỉnh theo Biên bản kiểm toán nhà nước	36.936.583	-
Phạt vi phạm hành chính, phạt thuế	334.401.533	38.508.349
Giá trị còn lại vật tư thu hồi	-	238.278.362
Chi phí bồi thường quả độm va tàu PTS18	-	10.885.000
Cộng	<u>371.338.116</u>	<u>287.671.711</u>

28. CHI PHÍ SẢN XUẤT KINH DOANH THEO YẾU TỐ

	Năm 2021 VND	Năm 2020 VND
Chi phí nguyên liệu, vật liệu	78.532.443.579	82.649.187.895
Chi phí nhân công	60.752.668.671	55.670.437.204
Chi phí khấu hao tài sản cố định	26.277.886.802	30.459.956.050
Chi phí khác	57.372.133.767	59.119.853.843
Cộng	<u>222.935.132.819</u>	<u>227.899.434.992</u>

29. CHI PHÍ THUẾ THU NHẬP DOANH NGHIỆP HIỆN HÀNH

	Năm 2021 VND	Năm 2020 VND
Công ty mẹ	3.161.947.306	986.440.160
Công ty con	-	48.578.025
Cộng	<u>3.161.947.306</u>	<u>1.035.018.185</u>

30. CHI PHÍ THUẾ THU NHẬP DOANH NGHIỆP HOẢN LẠI

	Năm 2021 VND	Năm 2020 VND
Thu nhập thuế thu nhập doanh nghiệp hoãn lại phát sinh từ việc loại trừ các giao dịch nội bộ	(12.466.046)	(100.825.019)
Cộng	<u>(12.466.046)</u>	<u>(100.825.019)</u>

THUYẾT MINH BÁO CÁO TÀI CHÍNH HỢP NHẤT (TIẾP THEO)

MẪU SỐ B09 - DN/HN

(Các thuyết minh từ trang 10 đến trang 38 là bộ phận hợp thành của báo cáo tài chính hợp nhất)

31. LÃI TRÊN CỔ PHIẾU

Lãi cơ bản trên cổ phiếu	Năm 2021 VND	Năm 2020 VND
Lợi nhuận hoặc lỗ sau thuế thu nhập doanh nghiệp (1)	11.427.857.273	7.136.690.929
Các khoản điều chỉnh tăng hoặc giảm lợi nhuận sau thuế thu nhập doanh nghiệp để xác định lợi nhuận phân bổ cho cổ đông sở hữu cổ phiếu phổ thông		
<i>Các khoản điều chỉnh tăng (2a)</i>	-	-
<i>Các khoản điều chỉnh giảm (2b)</i>	-	800.000.000
Lợi nhuận hoặc lỗ phân bổ cho cổ đông sở hữu cổ phiếu phổ thông (3=1+2a-2b)	11.427.857.273	6.336.690.929
Số lượng bình quân gia quyền của cổ phiếu phổ thông đang lưu hành trong kỳ (4)	5.568.000	5.568.000
Lãi cơ bản trên cổ phiếu (5=3/4)	2.052	1.138

Khoản điều chỉnh giảm (2b) là trích quỹ khen thưởng, phúc lợi từ lợi nhuận sau thuế.

Không có sự tác động của các công cụ trong tương lai có thể được chuyển đổi thành cổ phiếu và pha loãng giá trị cổ phiếu nên không có dấu hiệu cho thấy lãi suy giảm trên cổ phiếu sẽ nhỏ hơn lãi cơ bản trên cổ phiếu.

32. CÁC SỰ KIỆN SAU NGÀY KẾT THÚC KỲ KẾ TOÁN NĂM

Ban Giám đốc khẳng định rằng, theo nhận định của Ban Giám đốc, trên các khía cạnh trọng yếu, không có sự kiện bất thường nào xảy ra sau ngày kết thúc năm tài chính tại ngày 31/12/2021 làm ảnh hưởng đến tình hình tài chính hợp nhất, kết quả hoạt động kinh doanh hợp nhất và lưu chuyển tiền tệ hợp nhất cho năm tài chính kết thúc ngày 31/12/2021.

33. CÔNG CỤ TÀI CHÍNH

Các loại công cụ tài chính

Chi tiết các chính sách kế toán chủ yếu và các phương pháp mà Công ty áp dụng (bao gồm các tiêu chí để ghi nhận, cơ sở xác định giá trị và cơ sở ghi nhận các khoản thu nhập và chi phí) đối với từng loại tài sản tài chính, nợ phải trả tài chính và công cụ vốn được trình bày tại thuyết minh số 4.19.

	Giá trị ghi số 31/12/2021 VND	Giá trị ghi số 01/01/2021 VND
Tài sản tài chính		
Tiền và các khoản tương đương tiền	12.235.796.679	7.122.301.245
Phải thu của khách hàng	13.846.235.767	13.575.952.985
Phải thu khác	102.185.725	88.789.680
Cộng	26.184.218.171	20.787.043.910

THUYẾT MINH BÁO CÁO TÀI CHÍNH HỢP NHẤT (TIẾP THEO)

MẪU SỐ B09 - DN/HN

(Các thuyết minh từ trang 10 đến trang 38 là bộ phận hợp thành của báo cáo tài chính hợp nhất)

	Giá trị ghi số 31/12/2021 VND	Giá trị ghi số 01/01/2021 VND
Nợ tài chính		
Phải trả người bán	32.217.481.128	35.106.513.941
Chi phí phải trả	95.009.893	111.578.286
Phải trả khác	216.377.810	206.485.650
Vay và nợ thuê tài chính	109.367.496.306	131.393.300.800
Cộng	<u>141.896.365.137</u>	<u>166.817.878.677</u>

Công ty trình bày và thuyết minh về công cụ tài chính theo quy định của Thông tư số 210/2009/TT-BTC ngày 06/11/2009 của Bộ Tài chính. Thông tư này hướng dẫn áp dụng chuẩn mực kế toán quốc tế về trình bày báo cáo tài chính hợp nhất và thuyết minh thông tin đối với công cụ tài chính nhưng không đưa ra hướng dẫn cụ thể cho việc đánh giá và ghi nhận công cụ tài chính theo giá trị hợp lý. Công ty đã trình bày giá trị hợp lý của công cụ tài chính theo hướng dẫn về thuyết minh báo cáo tài chính hợp nhất của Thông tư số 202/2014/TT-BTC ngày 22/12/2014 của Bộ Tài chính tại một số thuyết minh ở phần trên.

Mục tiêu quản lý rủi ro tài chính

Các hoạt động của Công ty phải chịu rủi ro thị trường (bao gồm rủi ro tiền tệ và rủi ro lãi suất), rủi ro tín dụng và rủi ro thanh khoản.

Ban Giám đốc chịu trách nhiệm đặt mục tiêu và các nguyên tắc cơ bản về quản lý rủi ro tài chính cho Công ty. Ban Giám đốc lập các chính sách chi tiết như nhận diện và đo lường rủi ro, hạn mức rủi ro và các chiến lược phòng ngừa rủi ro. Việc quản lý rủi ro tài chính được nhân sự thuộc bộ phận tài chính thực hiện.

Các nhân sự thuộc bộ phận tài chính đo lường mức độ rủi ro thực tế so với hạn mức được đề ra và lập báo cáo thường xuyên để Hội đồng quản trị và Ban Giám đốc xem xét. Thông tin trình bày sau đây là dựa trên thông tin mà Ban Giám đốc nhận được.

• **Rủi ro thị trường**

- *Rủi ro tiền tệ*

Công ty không chịu rủi ro tiền tệ vì các giao dịch phát sinh chủ yếu bằng VND.

- *Rủi ro lãi suất*

Lãi suất của khoản vay dài hạn Ngân hàng TMCP Xăng dầu Petrolimex - Chi nhánh Hải Phòng thay đổi theo biến động lãi suất của ngân hàng tại từng thời điểm, do đó, Công ty phải chịu rủi ro lãi suất đối với khoản vay dài hạn này.

• **Rủi ro tín dụng**

Chính sách của Công ty là chỉ giao dịch với các khách hàng có quá trình tín dụng tốt và thu được đủ tài sản đảm bảo phù hợp nhằm giảm rủi ro tín dụng. Đối với các tài sản tài chính khác, chính sách của Công ty là giao dịch với các tổ chức tài chính và các đối tác khác có xếp hạng tín nhiệm cao.

THUYẾT MINH BÁO CÁO TÀI CHÍNH HỢP NHẤT (TIẾP THEO)

MẪU SỐ B09 - DN/HN

(Các thuyết minh từ trang 10 đến trang 38 là bộ phận hợp thành của báo cáo tài chính hợp nhất)

Mức rủi ro tín dụng tối đa đối với mỗi nhóm tài sản tài chính bằng với giá trị ghi sổ của nhóm công cụ tài chính đó trên bảng cân đối kế toán. Các nhóm tài sản tài chính lớn của Công ty là tiền gửi ngân hàng (không kỳ hạn, có kỳ hạn), phải thu của khách hàng, phải thu về cho vay và phải thu khác.

- Các tài sản tài chính không quá hạn cũng không bị giảm giá

Tiền gửi ngân hàng không quá hạn cũng không bị giảm giá là các khoản tiền gửi chủ yếu tại các ngân hàng có xếp hạng tín nhiệm cao theo xác định của các cơ quan xếp hạng tín nhiệm quốc tế. Phải thu khách hàng, phải thu về cho vay và phải thu khác không quá hạn cũng không bị giảm giá chủ yếu là từ các đối tượng có quá trình thanh toán tốt cho Công ty.

• Rủi ro thanh khoản

Rủi ro thanh khoản là rủi ro Công ty gặp khó khăn trong việc đáp ứng các nghĩa vụ gắn liền với các khoản nợ tài chính được thanh toán bằng cách giao tiền mặt hoặc một tài sản tài chính khác.

Bảng dưới đây phân tích các khoản nợ tài chính phi phái sinh vào các nhóm đáo hạn có liên quan dựa trên kỳ hạn còn lại từ ngày lập bảng cân đối kế toán đến ngày đáo hạn theo hợp đồng. Các số tiền được trình bày trong bảng sau là các dòng tiền theo hợp đồng không chiết khấu.

	Đến 1 năm VND	Trên 1 năm VND
Tại 31/12/2021		
Phải trả người bán	32.217.481.128	-
Chi phí phải trả	95.009.893	-
Phải trả khác	216.377.810	-
Vay và nợ thuê tài chính	32.582.496.306	76.785.000.000
Cộng	65.111.365.137	76.785.000.000
Tại 01/01/2021		
Phải trả người bán	35.106.513.941	-
Chi phí phải trả	111.578.286	-
Phải trả khác	206.485.650	-
Vay và nợ thuê tài chính	39.796.300.800	91.597.000.000
Cộng	75.220.878.677	91.597.000.000

• Đo lường theo giá trị hợp lý

Giá trị ghi sổ trừ dự phòng (nếu có) đối với phải thu khách hàng, phải thu khác, phải trả người bán, chi phí phải trả, phải trả khác, vay và nợ thuê tài chính là gần bằng với giá trị hợp lý của chúng.

THUYẾT MINH BÁO CÁO TÀI CHÍNH HỢP NHẤT (TIẾP THEO)

MẪU SỐ B09 - DN/HN

(Các thuyết minh từ trang 10 đến trang 38 là bộ phận hợp thành của báo cáo tài chính hợp nhất)

34. THÔNG TIN VỚI CÁC BÊN LIÊN QUAN

Thu nhập của Hội đồng quản trị và Ban Giám đốc	Năm 2021 VND	Năm 2020 VND
Thù lao Hội đồng quản trị	421.680.000	451.570.000
Lương Ban Giám đốc, chủ tịch HĐQT	2.799.679.618	2.301.410.046

35. BÁO CÁO BỘ PHẬN

Bộ phận theo lĩnh vực kinh doanh

Để phục vụ mục đích quản lý, cơ cấu tổ chức của Công ty được chia thành 06 bộ phận hoạt động: bộ phận sửa chữa, đóng mới phương tiện thủy; bộ phận kinh doanh xăng dầu chính; bộ phận kinh doanh dầu nhờn, gas; bộ phận kinh doanh vận tải thủy; bộ phận kinh doanh bất động sản và bộ phận dịch vụ. Công ty lập báo cáo bộ phận theo 06 bộ phận kinh doanh này. Các thông tin bộ phận về hoạt động kinh doanh của Công ty như sau:

THUYẾT MINH BÁO CÁO TÀI CHÍNH HỢP NHẤT (TIẾP THEO)

MẪU SỐ B09 - DN/HN

(Các thuyết minh từ trang 10 đến trang 38 là bộ phận hợp thành của báo cáo tài chính hợp nhất)

Các thông tin bộ phận về hoạt động kinh doanh của Công ty như sau:

Bảng cân đối kế toán hợp nhất tại ngày 31/12/2021

	Sửa chữa, đóng mới phương tiện thủy	Xăng dầu chính	Dầu nhờn, gas	Vận tải thủy	Bất động sản	Dịch vụ khác	Đơn vị tính: VND Cộng
Tài sản							
Tài sản cố định	278.430.551	1.744.405.760	-	185.101.223.372	-	744.320.186	187.868.379.869
Xây dựng cơ bản dở dang	-	-	-	6.396.936.350	-	-	6.396.936.350
Các khoản phải thu	1.939.912.373	1.274.357.477	-	13.505.974.488	5.074.842.462	1.185.616.582	22.980.703.382
Hàng tồn kho	1.130.548.640	3.672.839.508	469.453.409	3.862.411.044	8.138.155.835	-	17.273.408.436
Tài sản không phân bổ							33.335.778.863
Cộng							267.855.206.900
Nợ phải trả							
Nợ phải trả bộ phận	660.081.754	21.372.597.156	-	9.231.912.762	16.366.128.600	-	47.630.720.272
Phải trả tiền vay		5.377.737.776	-	103.989.758.530	-	-	109.367.496.306
Nợ phải trả không phân bổ							12.623.118.757
Cộng							169.621.335.335

Báo cáo kết quả hoạt động kinh doanh hợp nhất năm 2021

	Sửa chữa, đóng mới phương tiện thủy	Xăng dầu chính	Dầu nhờn, gas	Vận tải thủy	Bất động sản	Dịch vụ khác	Đơn vị tính: VND Cộng
Doanh thu							
Doanh thu thuần từ bán hàng ra bên ngoài	13.843.491.201	104.203.816.637	156.764.784	220.042.521.312	11.779.659.471	307.386.367	350.333.639.772
Tổng doanh thu	13.843.491.201	104.203.816.637	156.764.784	220.042.521.312	11.779.659.471	307.386.367	350.333.639.772
Kết quả hoạt động kinh doanh							
Kết quả bộ phận	(689.144.207)	91.732.040	27.987.234	19.610.601.319	2.309.885.012	206.253.570	21.557.314.968
Lãi tiền gửi							20.295.697
Thu nhập khác không liên quan đến hoạt động kinh doanh							(7.000.272.132)
Chi phí thuế thu nhập doanh nghiệp							(3.149.481.260)
Lợi nhuận trong năm							11.427.857.273

THUYẾT MINH BÁO CÁO TÀI CHÍNH HỢP NHẤT (TIẾP THEO)

MẪU SỐ B09 - DN/HN

(Các thuyết minh từ trang 10 đến trang 38 là bộ phận hợp thành của báo cáo tài chính hợp nhất)

Bảng cân đối kế toán hợp nhất tại ngày 01/01/2021

	Sửa chữa, đóng mới phương tiện thủy	Xăng dầu chính	Dầu nhờn, gas	Vận tải thủy	Bất động sản	Dịch vụ khác	Đơn vị tính: VND Cộng
Tài sản							
Tài sản cố định	229.069.438	2.119.577.462	-	210.268.267.706	-	858.830.978	213.475.745.584
Xây dựng cơ bản dở dang	-	-	-	160.200.000	-	-	160.200.000
Các khoản phải thu	5.795.441.558	1.373.860.646	-	9.029.638.354	3.785.782.172	150.000.000	20.134.722.730
Hàng tồn kho	5.831.033.899	1.916.068.560	264.452.255	979.483.913	11.294.428.520	-	20.285.467.147
Tài sản không phân bổ							33.002.696.424
Cộng							287.058.831.885
Nợ phải trả							
Nợ phải trả bộ phận	5.228.812.195	26.565.927.624	236.171.749	6.070.820.864	16.356.628.600	-	54.458.361.032
Phải trả tiền vay	-	20.400.000.000	-	110.993.300.800	-	-	131.393.300.800
Nợ phải trả không phân bổ							9.057.423.701
Cộng							194.909.085.533

Báo cáo kết quả hoạt động kinh doanh hợp nhất năm 2020

	Sửa chữa, đóng mới phương tiện thủy	Xăng dầu chính	Dầu nhờn gas	Vận tải thủy	Bất động sản	Dịch vụ khác	Đơn vị tính: VND Cộng
Doanh thu							
Doanh thu thuần từ bán hàng ra bên ngoài	20.546.738.291	81.624.158.213	159.843.050	209.831.949.158	9.351.444.552	467.453.776	321.981.587.040
Tổng doanh thu	20.546.738.291	81.624.158.213	159.843.050	209.831.949.158	9.351.444.552	467.453.776	321.981.587.040
Kết quả hoạt động kinh doanh							
Kết quả bộ phận	313.404.682	(497.709.744)	24.386.064	19.850.292.844	1.377.603.747	236.051.799	21.304.029.392
Lãi tiền gửi							16.422.452
Thu nhập khác không liên quan đến hoạt động kinh doanh							(13.249.567.749)
Chi phí thuế thu nhập doanh nghiệp							(934.193.166)
Lợi nhuận trong năm							7.136.690.929



THUYẾT MINH BÁO CÁO TÀI CHÍNH HỢP NHẤT (TIẾP THEO)

MẪU SỐ B09 - DN/HN

(Các thuyết minh từ trang 10 đến trang 38 là bộ phận hợp thành của báo cáo tài chính hợp nhất)

Bộ phận theo khu vực địa lý

Ban Giám đốc cho rằng Công ty chỉ có một bộ phận địa lý là Thành phố Hải Phòng, Việt Nam nên không lập báo cáo bộ phận theo khu vực địa lý.

36. SỐ LIỆU SO SÁNH

Số liệu so sánh là báo cáo tài chính hợp nhất năm 2020 đã được kiểm toán bởi Công ty TNHH Kiểm toán An Việt.

Người lập biểu

Phạm Thị Hạnh

Kế toán trưởng

Phạm Thị Thu Trang

Hải Phòng, ngày 07 tháng 3 năm 2022

Tổng Giám đốc



Nguyễn Trọng Thủy