

**CÔNG TY CỔ PHẦN XUẤT NHẬP KHẨU PETROLIMEX**  
**BÁO CÁO TÀI CHÍNH TỔNG HỢP ĐÃ ĐƯỢC KIỂM TOÁN**  
**Cho năm tài chính kết thúc ngày 31/12/2021**

**MỤC LỤC**

<b>NỘI DUNG</b>	<b>Trang</b>
BÁO CÁO CỦA BAN TỔNG GIÁM ĐỐC	2 - 3
BÁO CÁO KIỂM TOÁN ĐỘC LẬP	4 - 5
BÁO CÁO TÀI CHÍNH TỔNG HỢP ĐÃ ĐƯỢC KIỂM TOÁN	
Bảng Cân đối kế toán tổng hợp	6 - 7
Báo cáo Kết quả hoạt động kinh doanh tổng hợp	8
Báo cáo Lưu chuyển tiền tệ tổng hợp	9
Thuyết minh Báo cáo tài chính tổng hợp	10 - 36

**BÁO CÁO CỦA BAN TỔNG GIÁM ĐỐC**

Ban Tổng Giám đốc Công ty Cổ phần Xuất nhập khẩu Petrolimex trình bày Báo cáo này cùng với Báo cáo tài chính tổng hợp đã được kiểm toán cho năm tài chính kết thúc ngày 31/12/2021.

**CÔNG TY**

Công ty Cổ phần Xuất nhập khẩu Petrolimex (gọi tắt "Công ty") là Công ty cổ phần hoạt động theo Giấy Chứng nhận đăng ký doanh nghiệp số 0301776741 đăng ký lần đầu ngày 01/01/2004, thay đổi lần thứ 18 ngày 06/7/2020.

Vốn điều lệ theo Giấy chứng nhận đăng ký doanh nghiệp thay đổi lần thứ 18 ngày 06/7/2020 là: 151.993.450.000 VND (*Một trăm năm mươi một tỷ, chín trăm chín mươi ba triệu, bốn trăm năm mươi nghìn đồng*)

Tên Công ty viết bằng tiếng nước ngoài là: PETROLIMEX INTERNATIONAL TRADING JOINT STOCK COMPANY.

Tên Công ty viết tắt là: PITCO.

Cổ phiếu của Công ty đang được niêm yết trên sàn HOSE với mã PIT.

Trụ sở chính của Công ty được đặt tại: 54-56 Bùi Hữu Nghĩa, phường 05, quận 5, thành phố Hồ Chí Minh, Việt Nam.

**HỘI ĐỒNG QUẢN TRỊ, BAN KIỂM SOÁT VÀ BAN TỔNG GIÁM ĐỐC**

Các thành viên của Hội đồng Quản trị, Ban Kiểm soát và Ban Tổng Giám đốc đã điều hành Công ty trong suốt năm và đến ngày lập Báo cáo này gồm

**Hội đồng Quản trị**

Ông Trần Đình Tuyết	Chủ tịch HĐQT
Ông Huỳnh Đức Thông	Thành viên
Ông Nguyễn Đình Thanh	Thành viên (Bầu từ ngày 15/4/2021)
Ông Hà Huy Thắng	Thành viên (Miễn nhiệm từ ngày 15/4/2021)
Ông Trần Trung Kiên	Thành viên
Ông Trần Minh Huỳnh	Thành viên

**Ban Kiểm soát**

Bà Lê Thúy Đào	Trưởng Ban Kiểm soát
Bà Trần Thị Lan	Thành viên
Bà Trần Thị Hương	Thành viên (Bầu từ ngày 15/4/2021)
Ông Mai Văn Bình	Thành viên (Miễn nhiệm từ ngày 15/4/2021)

**Ban Tổng Giám đốc**

Ông Huỳnh Đức Thông	Tổng Giám đốc
Ông Vũ Văn Cung	Phó Tổng Giám đốc
Ông Văn Tuấn Anh	Phó Tổng Giám đốc
Ông Nguyễn Văn Hải	Phó Tổng Giám đốc



**BÁO CÁO CỦA BAN TỔNG GIÁM ĐỐC (Tiếp theo)**

**CÁC SỰ KIỆN SAU NGÀY KẾT THÚC NĂM TÀI CHÍNH**

Theo nhận định của Ban Tổng Giám đốc, xét trên những khía cạnh trọng yếu, không có sự kiện bất thường nào xảy ra sau ngày khóa sổ kế toán làm ảnh hưởng đến tình hình tài chính và hoạt động của Công ty cần thiết phải điều chỉnh hoặc trình bày trên Báo cáo tài chính tổng hợp cho năm tài chính kết thúc ngày 31/12/2021.

**KIỂM TOÁN VIÊN**

Báo cáo tài chính tổng hợp cho năm tài chính kết thúc ngày 31/12/2021 được kiểm toán bởi Công ty TNHH Kiểm toán CPA VIETNAM - Thành viên Hãng Kiểm toán Quốc tế INPACT

**TRÁCH NHIỆM CỦA BAN TỔNG GIÁM ĐỐC**

Ban Tổng Giám đốc Công ty có trách nhiệm lập Báo cáo tài chính tổng hợp phản ánh một cách trung thực và hợp lý tình hình tài chính của Công ty tại ngày 31/12/2021 cũng như kết quả hoạt động kinh doanh và tình hình lưu chuyển tiền tệ cho năm tài chính kết thúc cùng ngày, phù hợp với chuẩn mực kế toán, Chế độ kế toán doanh nghiệp Việt Nam hiện hành và các quy định pháp lý có liên quan đến việc lập và trình bày Báo cáo tài chính tổng hợp. Trong việc lập Báo cáo tài chính tổng hợp này, Ban Tổng Giám đốc được yêu cầu phải:

- Lựa chọn các chính sách kế toán thích hợp và áp dụng các chính sách đó một cách nhất quán;
- Đưa ra các phán đoán và ước tính một cách hợp lý và thận trọng;
- Nêu rõ các chuẩn mực kế toán áp dụng có được tuân thủ hay không, tất cả các sai lệch trọng yếu so với các chuẩn mực này được trình bày và giải thích trong các Báo cáo tài chính tổng hợp;
- Thiết kế, thực hiện và duy trì hệ thống kiểm soát nội bộ một cách hữu hiệu cho mục đích lập và trình bày Báo cáo tài chính tổng hợp hợp lý nhằm hạn chế sai sót và gian lận;
- Lập Báo cáo tài chính tổng hợp trên cơ sở hoạt động liên tục trừ trường hợp không thể giả định rằng Công ty sẽ tiếp tục hoạt động kinh doanh.

Ban Tổng Giám đốc Công ty chịu trách nhiệm đảm bảo rằng sổ sách kế toán được ghi chép một cách phù hợp để phản ánh một cách hợp lý tình hình tài chính của Công ty ở bất kỳ thời điểm nào và đảm bảo rằng Báo cáo tài chính tổng hợp tuân thủ các Chuẩn mực kế toán Việt Nam, Chế độ kế toán doanh nghiệp Việt Nam hiện hành và các quy định pháp lý có liên quan đến việc lập và trình bày Báo cáo tài chính tổng hợp. Ban Tổng Giám đốc cũng chịu trách nhiệm đảm bảo an toàn cho tài sản của Công ty và vì vậy thực hiện các biện pháp thích hợp để ngăn chặn và phát hiện các hành vi gian lận và sai phạm khác.

Ban Tổng Giám đốc xác nhận rằng Công ty đã tuân thủ các yêu cầu nêu trên trong việc lập Báo cáo tài chính tổng hợp.

Thay mặt và đại diện cho Ban Tổng Giám đốc,



**Huyền Đức Thông**

**Tổng Giám đốc**

Thành phố Hồ Chí Minh, ngày 15 tháng 3 năm 2022



Số: 85/2022/BCKT-CPA VIETNAM-HCM

**BÁO CÁO KIỂM TOÁN ĐỘC LẬP**

**Kính gửi:**            **Các Cổ đông**  
**Hội đồng Quản trị, Ban Kiểm soát và Ban Tổng Giám đốc**  
**Công ty Cổ phần Xuất nhập khẩu Petrolimex**

Chúng tôi đã kiểm toán Báo cáo tài chính tổng hợp kèm theo của Công ty Cổ phần Xuất nhập khẩu Petrolimex, được lập ngày 15/3/2022, từ trang 06 đến trang 36, bao gồm Bảng Cân đối kế toán tổng hợp tại ngày 31/12/2021, Báo cáo Kết quả hoạt động kinh doanh tổng hợp, Báo cáo Lưu chuyển tiền tệ tổng hợp cho năm tài chính kết thúc cùng ngày và Bản Thuyết minh Báo cáo tài chính tổng hợp.

**Trách nhiệm của Ban Tổng Giám đốc**

Ban Tổng Giám đốc Công ty chịu trách nhiệm về việc lập và trình bày trung thực và hợp lý Báo cáo tài chính tổng hợp của Công ty theo Chuẩn mực kế toán Việt Nam, Chế độ kế toán doanh nghiệp Việt Nam hiện hành và các quy định pháp lý có liên quan đến việc lập và trình bày Báo cáo tài chính tổng hợp và chịu trách nhiệm về hệ thống kiểm soát nội bộ mà Ban Tổng Giám đốc Công ty xác định là cần thiết để đảm bảo cho việc lập và trình bày Báo cáo tài chính tổng hợp không có sai sót trọng yếu do gian lận hoặc nhầm lẫn.

**Trách nhiệm của Kiểm toán viên**

Trách nhiệm của chúng tôi là đưa ra ý kiến về Báo cáo tài chính tổng hợp dựa trên kết quả của cuộc kiểm toán. Chúng tôi đã tiến hành kiểm toán theo các Chuẩn mực kiểm toán Việt Nam. Các chuẩn mực này yêu cầu chúng tôi tuân thủ chuẩn mực và các quy định về đạo đức nghề nghiệp, lập kế hoạch và thực hiện cuộc kiểm toán để đạt được sự đảm bảo hợp lý về việc liệu Báo cáo tài chính tổng hợp của Công ty có còn sai sót trọng yếu hay không.

Công việc kiểm toán bao gồm thực hiện các thủ tục nhằm thu thập các bằng chứng kiểm toán về các số liệu và thuyết minh trên Báo cáo tài chính tổng hợp. Các thủ tục kiểm toán được lựa chọn dựa trên xét đoán của kiểm toán viên, bao gồm đánh giá rủi ro có sai sót trọng yếu trong Báo cáo tài chính tổng hợp do gian lận hoặc nhầm lẫn. Khi thực hiện đánh giá các rủi ro này, kiểm toán viên đã xem xét kiểm soát nội bộ của Công ty liên quan đến việc lập và trình bày Báo cáo tài chính tổng hợp trung thực, hợp lý nhằm thiết kế các thủ tục kiểm toán phù hợp với tình hình thực tế, tuy nhiên không nhằm mục đích đưa ra ý kiến về hiệu quả của kiểm soát nội bộ của Công ty. Công việc kiểm toán cũng bao gồm đánh giá tính thích hợp của các chính sách kế toán được áp dụng và tính hợp lý của các ước tính kế toán của Ban Giám đốc cũng như đánh giá việc trình bày tổng thể Báo cáo tài chính tổng hợp.

Chúng tôi tin tưởng rằng các bằng chứng kiểm toán mà chúng tôi đã thu thập được là đầy đủ và thích hợp làm cơ sở cho ý kiến kiểm toán của chúng tôi.

**Ý kiến của Kiểm toán viên**

Theo ý kiến của chúng tôi, Báo cáo tài chính kèm theo đã phản ánh trung thực và hợp lý, trên các khía cạnh trọng yếu, tình hình tài chính của Công ty tại ngày 31/12/2021 cũng như kết quả hoạt động sản xuất kinh doanh và các luồng lưu chuyển tiền tệ trong năm tài chính kết thúc cùng ngày, phù hợp với Chuẩn mực kế toán Việt Nam, Chế độ kế toán doanh nghiệp Việt Nam hiện hành và các quy định pháp lý có liên quan đến việc lập và trình bày Báo cáo tài chính tổng hợp.

**Vấn đề khác**

Báo cáo tài chính tổng hợp của Công ty cho năm tài chính kết thúc ngày 31/12/2020 đã được kiểm toán viên và doanh nghiệp kiểm toán khác kiểm toán và đưa ra ý kiến chấp nhận toàn phần vào ngày 09/3/2021.



**Bùi Thị Thúy**

**Phó Tổng Giám đốc**

Số Giấy CN ĐKHN kiểm toán: 0580-2018-137-1

Giấy Ủy quyền số: 04/2022/UQ-CPA VIETNAM ngày 03/01/2022 của Chủ tịch HĐQT, Tổng Giám đốc

Thay mặt và đại diện

**CÔNG TY TNHH KIỂM TOÁN CPA VIETNAM**

**Thành viên Hãng Kiểm toán Quốc tế INPACT**

Hà Nội, ngày 15 tháng 3 năm 2022

**Lưu Minh Tới**

**Kiểm toán viên**

Số Giấy CN ĐKHN Kiểm toán: 3920-2022-137-1



**BẢNG CÂN ĐỐI KẾ TOÁN TỔNG HỢP**  
Tại ngày 31/12/2021

TÀI SẢN	MS	TM	31/12/2021	01/01/2021
			VND	VND
<b>A - TÀI SẢN NGẮN HẠN</b> (100 = 110+120+130+140+150)	<b>100</b>		<b>171.953.826.541</b>	<b>172.758.163.213</b>
<b>I- Tiền và các khoản tương đương tiền</b>	<b>110</b>	<b>5.1</b>	<b>6.857.172.232</b>	<b>578.267.518</b>
1. Tiền	111		6.857.172.232	578.267.518
<b>II- Đầu tư tài chính ngắn hạn</b>	<b>120</b>	<b>5.2</b>	<b>4.029.922.558</b>	<b>4.029.922.558</b>
1. Chứng khoán kinh doanh	121		4.029.922.558	4.029.922.558
<b>III- Các khoản phải thu ngắn hạn</b>	<b>130</b>		<b>79.069.038.407</b>	<b>74.885.797.391</b>
1. Phải thu ngắn hạn của khách hàng	131	5.3	84.797.037.982	70.837.285.574
2. Trả trước cho người bán ngắn hạn	132	5.4	9.401.164.113	9.162.863.687
3. Phải thu ngắn hạn khác	136	5.5	7.154.464.160	9.608.607.662
4. Dự phòng các khoản phải thu khó đòi	137	5.6	(22.400.361.090)	(14.831.982.024)
5. Tài sản thiếu chờ xử lý	139		116.733.242	109.022.492
<b>IV- Hàng tồn kho</b>	<b>140</b>	<b>5.7</b>	<b>51.010.409.563</b>	<b>69.470.926.277</b>
1. Hàng tồn kho	141		51.010.409.563	69.470.926.277
<b>V- Tài sản ngắn hạn khác</b>	<b>150</b>		<b>30.987.283.781</b>	<b>23.793.249.469</b>
1. Chi phí trả trước ngắn hạn	151	5.8	317.697.906	213.805.448
2. Thuế GTGT được khấu trừ	152		26.107.507.008	23.496.048.518
3. Thuế và các khoản phải thu Nhà nước	153	5.9	4.562.078.867	83.395.503
<b>B - TÀI SẢN DÀI HẠN</b> (200 = 210+220+230+240+250+260)	<b>200</b>		<b>94.842.367.910</b>	<b>104.018.897.537</b>
<b>I Các khoản phải thu dài hạn</b>	<b>210</b>		<b>14.094.296.307</b>	<b>14.577.198.493</b>
1. Phải thu dài hạn khác	216	5.5	14.094.296.307	14.577.198.493
<b>II Tài sản cố định</b>	<b>220</b>		<b>24.436.458.571</b>	<b>29.175.022.997</b>
1. Tài sản cố định hữu hình	221	5.10	22.518.328.719	27.140.809.801
- Nguyên giá	222		68.174.458.016	68.174.458.016
- Giá trị hao mòn lũy kế	223		(45.656.129.297)	(41.033.648.215)
2. Tài sản cố định vô hình	227	5.11	1.918.129.852	2.034.213.196
- Nguyên giá	228		3.765.380.640	3.765.380.640
- Giá trị hao mòn lũy kế	229		(1.847.250.788)	(1.731.167.444)
<b>III. Bất động sản đầu tư</b>	<b>230</b>		-	-
<b>IV. Tài sản dở dang dài hạn</b>	<b>240</b>		<b>256.000.001</b>	<b>104.000.001</b>
1. Chi phí xây dựng cơ bản dở dang	242	5.12	256.000.001	104.000.001
<b>V. Đầu tư tài chính dài hạn</b>	<b>250</b>	<b>5.2</b>	<b>55.376.471.379</b>	<b>59.182.404.111</b>
1. Đầu tư vào công ty con	251		120.000.000.000	120.000.000.000
2. Đầu tư góp vốn vào đơn vị khác	253		7.975.000.000	7.975.000.000
3. Dự phòng đầu tư tài chính dài hạn	254		(72.598.528.621)	(68.792.595.889)
<b>VI Tài sản dài hạn khác</b>	<b>260</b>		<b>679.141.652</b>	<b>980.271.935</b>
1. Chi phí trả trước dài hạn	261	5.8	679.141.652	980.271.935
<b>TỔNG CỘNG TÀI SẢN</b> (270 = 100+200)	<b>270</b>		<b>266.796.194.451</b>	<b>276.777.060.750</b>

**CÔNG TY CỔ PHẦN XUẤT NHẬP KHẨU  
PETROLIMEX**

54-56 Bùi Hữu Nghĩa, phường 05, quận 5,  
thành phố Hồ Chí Minh, Việt Nam

Mẫu số B 01 - DN

Ban hành theo Thông tư số 200/2014/TT- BTC

Ngày 22/12/2014 của Bộ Tài chính

**BẢNG CÂN ĐỐI KẾ TOÁN TỔNG HỢP (Tiếp theo)**

Tại ngày 31/12/2021


NGUỒN VỐN	MS	TM	31/12/2021	01/01/2021
			VND	VND
<b>A- NỢ PHẢI TRẢ</b> (300 = 310+330)	<b>300</b>		<b>151.329.106.515</b>	<b>155.550.298.461</b>
<b>I- Nợ ngắn hạn</b>	<b>310</b>		<b>148.702.898.849</b>	<b>152.924.090.795</b>
1. Phải trả người bán ngắn hạn	311	5.13	5.380.292.566	3.350.224.373
2. Người mua trả tiền trước ngắn hạn	312		1.741.298.754	3.418.492.959
3. Thuế và các khoản phải nộp Nhà nước	313	5.9	2.051.960	685.439.966
4. Phải trả người lao động	314		1.163.635.400	1.604.167.698
5. Chi phí phải trả ngắn hạn	315	5.14	1.517.551.022	157.038.619
6. Phải trả ngắn hạn khác	319	5.15	664.134.074	3.270.736.956
7. Vay và nợ thuê tài chính ngắn hạn	320	5.16	138.227.599.593	140.431.654.744
8. Quỹ khen thưởng phúc lợi	322		6.335.480	6.335.480
<b>II- Nợ dài hạn</b>	<b>330</b>		<b>2.626.207.666</b>	<b>2.626.207.666</b>
1. Phải trả dài hạn khác	337	5.15	2.626.207.666	2.626.207.666
<b>B- VỐN CHỦ SỞ HỮU</b> (400 = 410+430)	<b>400</b>		<b>115.467.087.936</b>	<b>121.226.762.289</b>
<b>I- Vốn chủ sở hữu</b>	<b>410</b>	<b>5.17</b>	<b>115.467.087.936</b>	<b>121.226.762.289</b>
1. Vốn góp của chủ sở hữu	411		151.993.450.000	151.993.450.000
- Cổ phiếu phổ thông có quyền biểu quyết	411a		151.993.450.000	151.993.450.000
2. Cổ phiếu quỹ	415		(12.425.734.109)	(12.425.734.109)
3. Lợi nhuận sau thuế chưa phân phối	421		(24.100.627.955)	(18.340.953.602)
- LNST chưa PP lũy kế đến cuối kỳ trước	421a		(18.340.953.602)	(19.931.655.112)
- LNST chưa phân phối kỳ này	421b		(5.759.674.353)	1.590.701.510
<b>II- Nguồn kinh phí và quỹ khác</b>	<b>430</b>		<b>-</b>	<b>-</b>
<b>TỔNG CỘNG NGUỒN VỐN</b> (440 = 300+400)	<b>440</b>		<b>266.796.194.451</b>	<b>276.777.060.750</b>

Thành phố Hồ Chí Minh, ngày 15 tháng 3 năm 2022

Người lập

Kế toán trưởng

Tổng Giám đốc


Trần Lê Phong

Nguyễn Minh Quang

Huỳnh Đức Thông



**BÁO CÁO KẾT QUẢ HOẠT ĐỘNG KINH DOANH TỔNG HỢP**

Cho năm tài chính kết thúc ngày 31/12/2021

CHỈ TIÊU	MS	TM	Năm 2021	Năm 2020
			VND	VND
1. Doanh thu bán hàng và cung cấp dịch vụ	01	6.1	752.332.549.420	433.924.600.888
2. Các khoản giảm trừ doanh thu	02	6.2	559.549.200	4.252.457.442
3. Doanh thu thuần về bán hàng và cung cấp dịch vụ (10 = 01-02)	10	6.3	751.773.000.220	429.672.143.446
4. Giá vốn hàng bán	11	6.4	682.563.510.102	385.180.978.888
5. Lợi nhuận gộp về bán hàng và cung cấp dịch vụ (20 = 10-11)	20		69.209.490.118	44.491.164.558
6. Doanh thu hoạt động tài chính	21	6.5	6.071.184.777	4.291.421.596
7. Chi phí tài chính	22	6.6	15.574.949.971	10.076.352.711
<i>Trong đó: Chi phí lãi vay</i>	23		9.846.285.377	9.839.912.628
8. Chi phí bán hàng	25	6.7	40.447.011.428	17.717.920.518
9. Chi phí quản lý doanh nghiệp	26	6.8	24.174.116.664	19.338.141.533
10. Lợi nhuận thuần từ hoạt động kinh doanh {30 = 20+(21-22)-(25+26)}	30		(4.915.403.168)	1.650.171.392
11. Thu nhập khác	31	6.9	75.544.538	356.177.504
12. Chi phí khác	32	6.9	919.815.723	415.647.386
13. Lợi nhuận khác (40 = 31-32)	40	6.9	(844.271.185)	(59.469.882)
14. Tổng lợi nhuận kế toán trước thuế (50 = 30+40)	50		(5.759.674.353)	1.590.701.510
15. Chi phí thuế TNDN hiện hành	51	6.11	-	-
16. Chi phí thuế TNDN hoãn lại	52		-	-
17. Lợi nhuận sau thuế thu nhập doanh nghiệp (60 = 50-51-52)	60		(5.759.674.353)	1.590.701.510


Thành phố Hồ Chí Minh, ngày 15 tháng 3 năm 2022

Người lập

Kế toán trưởng

Tổng Giám đốc



Trần Lê Phong

Nguyễn Minh Quang

Huỳnh Đức Thông

**BÁO CÁO LƯU CHUYỂN TIỀN TỆ TỔNG HỢP**  
(Theo phương pháp gián tiếp)  
Cho năm tài chính kết thúc ngày 31/12/2021


CHỈ TIÊU	MS	TM	Năm 2021	Năm 2020
			VND	VND
<b>I. Lưu chuyển tiền từ hoạt động kinh doanh</b>				
1. Lợi nhuận trước thuế	01		(5.759.674.353)	1.590.701.510
2. Điều chỉnh cho các khoản:				
- Khấu hao tài sản cố định và BĐSĐT	02		4.738.564.426	5.185.480.627
- Các khoản dự phòng	03		11.374.311.798	52.029.480
- Lãi, lỗ chênh lệch tỷ giá hối đoái do đánh giá lại các khoản mục tiền tệ có gốc ngoại tệ	04		(1.900.667.447)	(447.886.884)
- Lãi, lỗ từ hoạt động đầu tư	05		(498.878.900)	(367.302.300)
- Chi phí lãi vay	06		9.846.285.377	9.839.912.628
3. Lợi nhuận từ HĐKD trước thay đổi vốn lưu động	08		17.799.940.901	15.852.935.061
- Tăng, giảm các khoản phải thu	09		(18.332.747.402)	(7.117.492.567)
- Tăng, giảm hàng tồn kho	10		18.460.516.714	(32.077.122.214)
- Tăng, giảm các khoản phải trả	11		2.774.887.527	1.767.853.432
- Tăng, giảm chi phí trả trước	12		301.237.826	(329.429.993)
- Tiền lãi vay đã trả	14		(9.831.389.339)	(9.831.192.591)
- Thuế thu nhập doanh nghiệp đã nộp	15		(4.771.078.900)	-
<b>Lưu chuyển tiền thuần từ hoạt động kinh doanh</b>	20		<b>6.401.367.327</b>	<b>(31.734.448.872)</b>
<b>II. Lưu chuyển tiền từ hoạt động đầu tư</b>				
1. Tiền chi để mua sắm, xây dựng TSCĐ và các TSDH khác	21		(256.000.001)	-
2. Tiền thu từ thanh lý, nhượng bán TSCĐ và các TSDH khác	22		-	127.272.727
3. Tiền thu lãi cho vay, cổ tức và lợi nhuận được chia	27		496.000.507	417.279.577
<b>Lưu chuyển tiền thuần từ hoạt động đầu tư</b>	30		<b>240.000.506</b>	<b>544.552.304</b>
<b>III. Lưu chuyển tiền từ hoạt động tài chính</b>				
1. Tiền thu từ đi vay	33		596.350.740.040	402.811.490.548
2. Tiền chi trả nợ gốc vay	34		(598.554.795.191)	(373.648.286.252)
<b>Lưu chuyển tiền thuần từ hoạt động tài chính</b>	40		<b>(2.204.055.151)</b>	<b>29.163.204.296</b>
<b>Lưu chuyển tiền thuần trong kỳ (50 = 20+30+40)</b>	50		<b>4.437.312.682</b>	<b>(2.026.692.272)</b>
Tiền và tương đương tiền đầu kỳ	60		578.267.518	2.047.489.418
Ảnh hưởng của thay đổi tỷ giá hối đoái quy đổi ngoại tệ	61		1.841.592.032	557.470.372
<b>Tiền và tương đương tiền cuối kỳ (70 = 50+60+61)</b>	70	5.1	<b>6.857.172.232</b>	<b>578.267.518</b>

Thành phố Hồ Chí Minh, ngày 15 tháng 3 năm 2022

Người lập

Kế toán trưởng

Tổng Giám đốc



Trần Lê Phong

Nguyễn Minh Quang

Huỳnh Đức Thông



## CÔNG TY CỔ PHẦN XUẤT NHẬP KHẨU

PETROLIMEX

54-56 Bùi Hữu Nghĩa, phường 05, quận 5,  
thành phố Hồ Chí Minh, Việt Nam

Mẫu số B 09 - DN

Ban hành theo Thông tư số 200/2014/TT- BTC

Ngày 22/12/2014 của Bộ Tài chính

### THUYẾT MINH BÁO CÁO TÀI CHÍNH TỔNG HỢP

Cho năm tài chính kết thúc ngày 31/12/2021

#### 1. ĐẶC ĐIỂM HOẠT ĐỘNG CỦA DOANH NGHIỆP

##### 1.1. Hình thức sở hữu vốn

Công ty Cổ phần Xuất nhập khẩu Petrolimex là Công ty cổ phần hoạt động theo Giấy Chứng nhận đăng ký doanh nghiệp số 0301776741 đăng ký lần đầu ngày 01/01/2004, thay đổi lần thứ 18 ngày 06/7/2020.

Vốn điều lệ theo Giấy chứng nhận đăng ký doanh nghiệp thay đổi lần thứ 18 ngày 06/7/2020 là: 151.993.450.000 VND (Một trăm năm mươi một tỷ, chín trăm chín mươi ba triệu, bốn trăm năm mươi nghìn đồng).

Tên Công ty viết bằng tiếng nước ngoài là: PETROLIMEX INTERNATIONAL TRADING JOINT STOCK COMPANY.

Tên Công ty viết tắt là: PITCO.

Cổ phiếu của Công ty đang được niêm yết trên sàn HOSE với mã PIT.

Trụ sở chính của Công ty được đặt tại: 54-56 Bùi Hữu Nghĩa, phường 05, quận 5, thành phố Hồ Chí Minh, Việt Nam.

Tổng số nhân viên của Công ty tại ngày 31/12/2021 là 84 người (tại ngày 31/12/2020 là 75 người).

##### 1.2 Ngành nghề kinh doanh và hoạt động chính

Ngành nghề kinh doanh theo Giấy phép đăng ký kinh doanh của Công ty:

Kinh doanh xuất nhập khẩu hàng nông - lâm - thủy - hải sản, hàng thủ công mỹ nghệ, hàng tiêu dùng, máy móc, thiết bị ngành công, nông nghiệp, phương tiện vận tải, vật tư, nguyên liệu phục vụ sản xuất, tiêu dùng; xuất nhập khẩu khoáng sản hàng hóa, kim loại màu, xuất nhập khẩu các mặt hàng Công ty kinh doanh; Bán buôn nông, lâm sản nguyên liệu (trừ gỗ, tre, nứa) và động vật sống; Bán buôn thực phẩm; Bán lẻ hàng hóa khác mới trong các cửa hàng chuyên doanh; Bán buôn máy móc, thiết bị và phụ tùng khác; Bán buôn máy móc, thiết bị và phụ tùng máy nông nghiệp; Bán buôn ô tô và xe có động cơ khác; Bán buôn chuyên doanh vật tư, nguyên liệu phục vụ sản xuất, tiêu dùng, mua bán hàng tiêu dùng; Bán buôn kim loại và quặng kim loại; Bán buôn vật liệu, thiết bị lắp đặt khác trong xây dựng; Bán buôn thiết bị và linh kiện điện tử, viễn thông; Bán buôn nhiên liệu rắn, lỏng, khí và các sản phẩm liên quan; Đại lý, môi giới, đấu giá; Vận tải hàng hóa bằng đường bộ; Hoạt động dịch vụ hỗ trợ khác liên quan đến vận tải; Sản xuất kim loại màu và kim loại quý.

Hoạt động chính của Công ty trong năm: Kinh doanh xuất nhập khẩu hàng nông - lâm - thủy - hải sản.

##### 1.3 Chu kỳ sản xuất, kinh doanh thông thường

Chu kỳ sản xuất kinh doanh thông thường của Công ty là 12 tháng.

**CÔNG TY CỔ PHẦN XUẤT NHẬP KHẨU****PETROLIMEX**54-56 Bùi Hữu Nghĩa, phường 05, quận 5,  
thành phố Hồ Chí Minh, Việt Nam**Mẫu số B 09 - DN**Ban hành theo Thông tư số 200/2014/TT- BTC  
Ngày 22/12/2014 của Bộ Tài chính**THUYẾT MINH BÁO CÁO TÀI CHÍNH TỔNG HỢP (TIẾP THEO)**

Cho năm tài chính kết thúc ngày 31/12/2021

**1.4 Cấu trúc doanh nghiệp**

Tại ngày 31/12/2021, Công ty có Công ty con đơn vị trực thuộc như sau:

<u>Tên</u>	<u>Địa chỉ</u>	<u>Hoạt động kinh doanh chính</u>	<u>Tỷ lệ quyền biểu quyết</u>	<u>Tỷ lệ vốn góp</u>	<u>Tỷ lệ lợi ích</u>
<i>Công ty con</i>					
Công ty TNHH MTV Sơn Petrolimex	54-56 Bùi Hữu Nghĩa, phường 05, quận 5,	Kinh doanh sản xuất sơn, vecni và các chất sơn	100%	100%	100%

Đơn vị trực thuộc tính đến ngày 31/12/2021 gồm:

<u>Tên</u>	<u>Địa chỉ</u>
Xí nghiệp nông sản Tân Uyên	Số 577/E, tổ 5, ấp 3, xã Hội Nghĩa, thị xã Tân Uyên, tỉnh Bình Dương

**1.5 Tuyên bố về khả năng so sánh thông tin trên Báo cáo tài chính tổng hợp**

Công ty áp dụng nhất quán các chính sách kế toán theo Chế độ kế toán doanh nghiệp ban hành kèm theo Thông tư số 200/2014/TT/BTC ngày 22/12/2014 và Thông tư số 53/2016/TT- BTC ngày 21/3/2016 sửa đổi, bổ sung một số điều của Thông tư số 200/2014/TT- BTC ngày 22/12/2014 do Bộ Tài chính ban hành, do đó, thông tin và số liệu trình bày trên Báo cáo tài chính tổng hợp là có thể so sánh được.

**2. KỶ KẾ TOÁN, ĐƠN VỊ TIỀN TỆ SỬ DỤNG TRONG KẾ TOÁN****Kỳ kế toán năm**

Kỳ kế toán năm của Công ty theo năm dương lịch, bắt đầu từ ngày 01/01 và kết thúc vào ngày 31/12 hàng năm.

**Đơn vị tiền tệ sử dụng trong kế toán**

Báo cáo tài chính tổng hợp kèm theo được trình bày bằng Đồng Việt Nam (VND).

**3. CHUẨN MỰC VÀ CHẾ ĐỘ KẾ TOÁN ÁP DỤNG****Chế độ kế toán áp dụng**

Công ty áp dụng Chế độ kế toán doanh nghiệp Việt Nam được ban hành kèm theo Thông tư số 200/2014/TT- BTC ngày 22/12/2014; Thông tư 53/2016/TT-BTC ngày 21/3/2016 về việc bổ sung một số điều của Thông tư 200/2014/TT-BTC và Chuẩn mực kế toán Việt Nam có liên quan do Bộ Tài chính ban hành.

**Tuyên bố về việc tuân thủ Chuẩn mực kế toán và Chế độ kế toán**

Ban Tổng Giám đốc Công ty đảm bảo đã tuân thủ đầy đủ các Chuẩn mực kế toán Việt Nam và Chế độ kế toán doanh nghiệp Việt Nam đã được ban hành và có hiệu lực liên quan đến việc lập và trình bày Báo cáo tài chính tổng hợp này.



**THUYẾT MINH BÁO CÁO TÀI CHÍNH TỔNG HỢP (TIẾP THEO)**

Cho năm tài chính kết thúc ngày 31/12/2021

**4. CÁC CHÍNH SÁCH KẾ TOÁN ÁP DỤNG**

Sau đây là các chính sách kế toán chủ yếu được Công ty áp dụng trong việc lập Báo cáo tài chính tổng hợp:

**Cơ sở lập Báo cáo tài chính tổng hợp**

Báo cáo tài chính tổng hợp kèm theo được trình bày bằng Đồng Việt Nam (VND), theo nguyên tắc giá gốc và phù hợp với các Chuẩn mực kế toán Việt Nam, Chế độ kế toán doanh nghiệp Việt Nam hiện hành và các quy định pháp lý có liên quan đến việc lập và trình bày Báo cáo tài chính tổng hợp.

Báo cáo tài chính tổng hợp của Công ty được lập trên cơ sở tổng hợp Báo cáo tài chính của các đơn vị trực thuộc và Báo cáo tài chính của Văn phòng Công ty, các nghiệp vụ và số dư giữa Văn phòng Công ty với các đơn vị trực thuộc và giữa các đơn vị trực thuộc với nhau đã được loại trừ khi trình bày Báo cáo tài chính tổng hợp của Công ty.

Báo cáo tài chính tổng hợp kèm theo là Báo cáo tài chính tổng hợp của Công ty, do vậy, không bao gồm Báo cáo tài chính của các Công ty con. Người sử dụng Báo cáo tài chính tổng hợp nên đọc cùng với Báo cáo tài chính hợp nhất của Công ty Cho năm tài chính kết thúc ngày 31/12/2021 để có các thông tin hoàn chỉnh về tình hình tài chính cũng như kết quả hoạt động kinh doanh và tình hình lưu chuyển tiền tệ của Công ty trong năm.

Báo cáo tài chính tổng hợp kèm theo không nhằm phản ánh tình hình tài chính, kết quả hoạt động kinh doanh và tình hình lưu chuyển tiền tệ theo các nguyên tắc và thông lệ kế toán được chấp nhận chung tại các nước khác ngoài Việt Nam.

**Ước tính kế toán**

Việc lập Báo cáo tài chính tổng hợp tuân thủ theo các Chuẩn mực kế toán Việt Nam yêu cầu Ban Tổng Giám đốc phải có những ước tính và giả định ảnh hưởng đến số liệu báo cáo về các công nợ, tài sản và việc trình bày các khoản công nợ và tài sản tiềm tàng tại ngày lập Báo cáo tài chính tổng hợp cũng như các số liệu báo cáo về doanh thu và chi phí trong suốt năm tài chính. Kết quả hoạt động kinh doanh thực tế có thể khác với các ước tính, giả định đặt ra.

**Nguyên tắc ghi nhận tiền và các khoản tương đương tiền**

Tiền bao gồm tiền mặt, tiền gửi ngân hàng.

**Nguyên tắc kế toán các khoản đầu tư tài chính**

**Chứng khoán kinh doanh**

Chứng khoán kinh doanh là các khoản chứng khoán được Công ty nắm giữ với mục đích kinh doanh. Chứng khoán kinh doanh được ghi sổ kế toán theo giá gốc. Giá gốc của chứng khoán kinh doanh được xác định theo giá trị hợp lý của các khoản thanh toán tại thời điểm giao dịch phát sinh cộng các chi phí liên quan đến giao dịch mua chứng khoán kinh doanh.



**THUYẾT MINH BÁO CÁO TÀI CHÍNH TỔNG HỢP (TIẾP THEO)**

Cho năm tài chính kết thúc ngày 31/12/2021

**4. CÁC CHÍNH SÁCH KẾ TOÁN ÁP DỤNG (Tiếp theo)**

**Nguyên tắc kế toán các khoản đầu tư tài chính (Tiếp theo)**

*Các khoản đầu tư vào Công ty con và đầu tư khác*

**Đầu tư vào Công ty con:** Các khoản đầu tư vào các Công ty con mà Công ty nắm quyền kiểm soát được trình bày theo phương pháp giá gốc trên Báo cáo tài chính tổng hợp.

Các khoản phân phối lợi nhuận mà Công ty nhận được từ số lợi nhuận lũy kế của các Công ty con sau ngày Công ty nắm quyền kiểm soát được ghi nhận vào kết quả hoạt động kinh doanh trong năm của Công ty. Các khoản phân phối khác được xem như phần thu hồi các khoản đầu tư và được trừ vào giá trị đầu tư.

**Các khoản đầu tư khác:** Được ghi nhận theo phương pháp giá gốc, bao gồm giá mua và các chi phí mua có liên quan trực tiếp. Sau ghi nhận ban đầu, các khoản đầu tư này được xác định theo giá gốc trừ đi dự phòng giảm giá khoản đầu tư.

*Dự phòng tổn thất các khoản đầu tư*

Dự phòng giảm giá của các khoản đầu tư vào Công ty con và đầu tư vào công cụ vốn của đơn vị khác được thực hiện khi có bằng chứng chắc chắn cho thấy sự suy giảm giá trị của các khoản đầu tư này tại ngày kết thúc năm tài chính.

**Nguyên tắc kế toán nợ phải thu**

Nợ phải thu là số tiền có thể thu hồi của khách hàng hoặc các đối tượng khác. Nợ phải thu được trình bày theo giá trị ghi sổ trừ đi các khoản dự phòng phải thu khó đòi.

Dự phòng nợ phải thu khó đòi được đánh giá và xem xét lập cho những khoản nợ phải thu đã quá hạn thanh toán và gặp khó khăn trong việc thu hồi, hoặc các khoản nợ phải thu mà người nợ khó có khả năng thanh toán do bị thanh lý, phá sản hay các khó khăn tương tự.

**Nguyên tắc kế toán hàng tồn kho**

Hàng tồn kho được xác định trên cơ sở giá thấp hơn giữa giá gốc và giá trị thuần có thể thực hiện được. Giá gốc hàng tồn kho bao gồm chi phí nguyên vật liệu trực tiếp, chi phí lao động trực tiếp và chi phí sản xuất chung, nếu có, để có được hàng tồn kho ở địa điểm và trạng thái hiện tại.

Giá xuất kho được tính theo phương pháp giá đích danh và được hạch toán theo phương pháp kê khai thường xuyên.

Giá trị thuần có thể thực hiện được được xác định bằng giá bán ước tính trừ các chi phí ước tính để hoàn thành sản phẩm cùng chi phí tiếp thị, bán hàng và phân phối phát sinh. Hàng tồn kho được hạch toán theo phương pháp kê khai thường xuyên và tính giá theo phương pháp thực tế đích danh.

Dự phòng giảm giá hàng tồn kho của Công ty được trích lập khi có những bằng chứng tin cậy về sự suy giảm của giá trị thuần có thể thực hiện được so với giá gốc của hàng tồn kho.



**THUYẾT MINH BÁO CÁO TÀI CHÍNH TỔNG HỢP (TIẾP THEO)**

Cho năm tài chính kết thúc ngày 31/12/2021

**4. CÁC CHÍNH SÁCH KẾ TOÁN ÁP DỤNG (Tiếp theo)**

**Nguyên tắc kế toán và khấu hao Tài sản cố định hữu hình**

Tài sản cố định hữu hình được trình bày theo nguyên giá trừ giá trị hao mòn lũy kế.

Nguyên giá tài sản cố định hữu hình bao gồm giá mua và toàn bộ các chi phí khác liên quan trực tiếp đến việc đưa tài sản vào trạng thái sẵn sàng sử dụng.

Tài sản cố định hữu hình được khấu hao theo phương pháp đường thẳng dựa trên thời gian hữu dụng ước tính của tài sản. Cụ thể như sau:

	<u>Số năm</u>
Nhà xưởng và vật kiến trúc	10-25
Máy móc và thiết bị	03-07
Phương tiện vận tải	05-06
Thiết bị, dụng cụ quản lý	03-05

Các khoản lãi, lỗ phát sinh khi thanh lý tài sản là chênh lệch giữa thu nhập từ thanh lý và giá trị còn lại của tài sản và được ghi nhận vào Báo cáo kết quả hoạt động kinh doanh.

**Nguyên tắc kế toán và khấu hao Tài sản cố định vô hình**

Tài sản cố định vô hình của Công ty là Quyền sử dụng đất, phần mềm máy tính, chứng chỉ LEED được thể hiện theo nguyên giá trừ đi giá trị hao mòn lũy kế.

Nguyên giá tài sản cố định vô hình bao gồm toàn bộ các chi phí mà Công ty phải bỏ ra để có được tài sản cố định tính đến thời điểm đưa tài sản đó vào trạng thái sẵn sàng sử dụng. Chi phí liên quan đến tài sản cố định vô hình phát sinh sau khi ghi nhận ban đầu được ghi nhận là chi phí sản xuất, kinh doanh trong kỳ trừ khi các chi phí này gắn liền với một tài sản cố định vô hình cụ thể và làm tăng lợi ích kinh tế từ các tài sản này.

Khi tài sản cố định vô hình được bán hay thanh lý, nguyên giá và giá trị hao mòn lũy kế được xóa sổ và lãi, lỗ phát sinh do thanh lý được ghi nhận vào thu nhập hay chi phí trong năm.

Tài sản cố định vô hình của Công ty bao gồm:

***Quyền sử dụng đất***

Quyền sử dụng đất là toàn bộ các chi phí thực tế Công ty đã chi ra có liên quan trực tiếp tới đất sử dụng, bao gồm: tiền chi ra để có quyền sử dụng đất, chi phí cho đền bù, giải phóng mặt bằng, san lấp mặt bằng, lệ phí trước bạ,....

Công ty không thực hiện trích khấu hao đối với quyền sử dụng đất không có thời hạn.

***Chương trình phần mềm máy tính***

Chi phí liên quan đến các chương trình phần mềm máy tính không phải là một bộ phận gắn kết với phần cứng có liên quan được vốn hóa. Nguyên giá của phần mềm máy tính là toàn bộ các chi phí mà Công ty đã chi ra tính đến thời điểm đưa phần mềm vào sử dụng. Phần mềm máy tính được khấu hao theo phương pháp đường thẳng dựa trên thời gian hữu dụng ước tính là 3-5 năm.



**THUYẾT MINH BÁO CÁO TÀI CHÍNH TỔNG HỢP (TIẾP THEO)**

Cho năm tài chính kết thúc ngày 31/12/2021

**4. CÁC CHÍNH SÁCH KẾ TOÁN ÁP DỤNG (Tiếp theo)**

**Nguyên tắc kế toán và khấu hao Tài sản cố định vô hình (Tiếp theo)**

*Tài sản cố định vô hình khác*

Tài sản cố định vô hình khác là chứng chỉ LEED, đây là một giấy chứng nhận tuân thủ các tiêu chuẩn về tiết kiệm năng lượng và tạo ra một môi trường xanh mà toàn bộ các chi phí thực tế Công ty đã chi ra có liên quan trực tiếp tới giấy chứng nhận. Chứng chỉ được khấu hao theo phương pháp đường thẳng dựa trên thời gian hữu dụng ước tính là 20 năm.

Tài sản cố định vô hình khác là nhãn hiệu hàng hóa mà toàn bộ các chi phí thực tế Công ty đã chi ra có liên quan trực tiếp tới nhãn hiệu. Nhãn hiệu hàng hóa được khấu hao theo phương pháp đường thẳng dựa trên thời gian hữu dụng ước tính là 10 năm

**Nguyên tắc kế toán chi phí trả trước**

Chi phí trả trước bao gồm các chi phí thực tế đã phát sinh nhưng có liên quan đến kết quả hoạt động sản xuất kinh doanh của nhiều kỳ kế toán. Chi phí trả trước của Công ty bao gồm các chi phí: Công cụ, dụng cụ xuất dùng; Chi phí trả trước chờ phân bổ.

*Công cụ, dụng cụ*

Các công cụ, dụng cụ đã đưa vào sử dụng được phân bổ vào chi phí theo phương pháp đường thẳng với thời gian phân bổ không quá 36 tháng.

**Nguyên tắc kế toán Chi phí xây dựng cơ bản dở dang**

Các tài sản đang trong quá trình xây dựng phục vụ mục đích sản xuất, cho thuê, quản trị hoặc cho bất kỳ mục đích nào khác được ghi nhận theo giá gốc. Chi phí này bao gồm chi phí dịch vụ và chi phí lãi vay có liên quan phù hợp với chính sách kế toán của Công ty. Việc tính khấu hao của các tài sản này được áp dụng giống như với các tài sản khác, bắt đầu từ khi tài sản ở vào trạng thái sẵn sàng sử dụng.

**Nguyên tắc kế toán Nợ phải trả**

Các khoản nợ phải trả được theo dõi chi tiết theo kỳ hạn phải trả, đối tượng phải trả, loại nguyên tệ phải trả và các yếu tố khác theo nhu cầu quản lý của Công ty.

Các khoản nợ phải trả bao gồm phải trả người bán, phải trả nợ vay và các khoản phải trả khác là các khoản nợ phải trả được xác định gần như chắc chắn về giá trị và thời gian và được ghi nhận không thấp hơn nghĩa vụ phải thanh toán, được phân loại như sau:

- Phải trả người bán : gồm các khoản phải trả mang tính chất thương mại phát sinh từ giao dịch mua hàng hóa, dịch vụ, tài sản giữa Công ty và người bán là đơn vị độc lập với Công ty.
- Phải trả khác gồm các khoản phải trả không mang tính thương mại, không liên quan đến giao dịch mua bán, cung cấp hàng hóa dịch vụ.



**THUYẾT MINH BÁO CÁO TÀI CHÍNH TỔNG HỢP (TIẾP THEO)**

Cho năm tài chính kết thúc ngày 31/12/2021

**4. CÁC CHÍNH SÁCH KẾ TOÁN ÁP DỤNG (Tiếp theo)**

**Nguyên tắc ghi nhận vay và nợ phải trả thuê tài chính**

Bao gồm các khoản tiền vay, nợ thuê tài chính, không bao gồm các khoản vay dưới hình thức phát hành trái phiếu hoặc cổ phiếu ưu đãi có điều khoản bắt buộc bên phát hành phải mua lại tại một thời điểm nhất định trong tương lai.

Công ty theo dõi các khoản vay và nợ thuê tài chính chi tiết theo từng đối tượng nợ và phân loại ngắn hạn và dài hạn theo thời gian trả nợ.

Chi phí liên quan trực tiếp đến khoản vay được ghi nhận vào chi phí tài chính, ngoại trừ các chi phí phát sinh từ khoản vay riêng cho mục đích đầu tư, xây dựng hoặc sản xuất tài sản dở dang thì được vốn hóa theo Chuẩn mực kế toán chi phí đi vay.

**Nguyên tắc ghi nhận và vốn hóa các khoản chi phí đi vay**

Chi phí đi vay liên quan trực tiếp đến việc mua, đầu tư xây dựng hoặc sản xuất những tài sản cần một thời gian tương đối dài để hoàn thành đưa vào sử dụng hoặc kinh doanh được vốn hóa vào nguyên giá tài sản cho đến khi tài sản đó được đưa vào sử dụng hoặc kinh doanh. Các khoản thu nhập phát sinh từ việc đầu tư tạm thời các khoản vay được ghi giảm nguyên giá tài sản có liên quan.

Tất cả các chi phí lãi vay khác được ghi nhận vào Báo cáo kết quả hoạt động kinh doanh khi phát sinh.

**Nguyên tắc ghi nhận chi phí phải trả**

Các khoản chi phí thực tế chưa chi nhưng được trích trước vào chi phí sản xuất, kinh doanh trong kỳ để đảm bảo khi chi phí phát sinh thực tế không gây đột biến cho chi phí sản xuất kinh doanh trên cơ sở đảm bảo nguyên tắc phù hợp giữa doanh thu và chi phí.

Công ty ghi nhận chi phí phải trả theo các nội dung chi phí chính sau:

- Chi phí lãi vay trích trước
- Chi phí kinh doanh: Là các chi phí vận chuyển và chi phí sơ chế thành phẩm được trích trước dựa trên hợp đồng và các biên bản xác nhận nhưng chưa có hóa đơn GTGT.

**Nguyên tắc ghi nhận vốn chủ sở hữu**

Vốn đầu tư của chủ sở hữu được ghi nhận theo số vốn thực góp của các cổ đông.

Cổ phiếu quỹ được ghi nhận theo giá mua và được trình bày như một khoản giảm vốn chủ sở hữu trên bảng cân đối kế toán.

Lợi nhuận sau thuế thu nhập doanh nghiệp được phân phối cho các cổ đông sau khi đã trích lập các quỹ theo Điều lệ của Công ty cũng như các quy định của pháp luật và đã được Đại hội đồng cổ đông phê duyệt.

Cổ tức được ghi nhận là nợ phải trả khi được Đại hội đồng cổ đông phê duyệt.



**THUYẾT MINH BÁO CÁO TÀI CHÍNH TỔNG HỢP (TIẾP THEO)**

Cho năm tài chính kết thúc ngày 31/12/2021

**4. CÁC CHÍNH SÁCH KẾ TOÁN ÁP DỤNG (Tiếp theo)**

**Nguyên tắc và phương pháp ghi nhận doanh thu, thu nhập khác**

Doanh thu của Công ty bao gồm doanh thu bán hàng trong nước và xuất khẩu (tiêu, cao su), doanh thu từ kinh doanh xăng dầu và dịch vụ khác.

***Doanh thu bán hàng hóa, sản phẩm***

Doanh thu bán hàng được ghi nhận khi đồng thời thỏa mãn tất cả năm (5) điều kiện sau:

- Công ty đã chuyển giao phần lớn rủi ro và lợi ích gắn liền với quyền sở hữu sản phẩm hoặc hàng hóa cho người mua;
- Công ty không còn nắm giữ quyền quản lý hàng hóa như người sở hữu hàng hóa hoặc quyền kiểm soát hàng hóa;
- Doanh thu được xác định tương đối chắc chắn;
- Công ty sẽ thu được lợi ích kinh tế từ giao dịch bán hàng; và
- Xác định được chi phí liên quan đến giao dịch bán hàng.

***Doanh thu cung cấp dịch vụ***

Doanh thu của giao dịch về cung cấp dịch vụ được ghi nhận khi kết quả của giao dịch đó được xác định một cách đáng tin cậy. Trường hợp giao dịch về cung cấp dịch vụ liên quan đến nhiều kỳ thì doanh thu được ghi nhận trong kỳ theo kết quả phân công việc đã hoàn thành tại ngày của Bảng cân đối kế toán của kỳ đó. Kết quả của giao dịch cung cấp dịch vụ được xác định khi thỏa mãn tất cả bốn (4) điều kiện sau:

- Doanh thu được xác định tương đối chắc chắn;
- Có khả năng thu được lợi ích kinh tế từ giao dịch cung cấp dịch vụ đó;
- Xác định được phần công việc đã hoàn thành tại ngày của Bảng cân đối kế toán; và
- Xác định được chi phí phát sinh cho giao dịch và chi phí để hoàn thành giao dịch cung cấp dịch vụ đó.

***Doanh thu từ tiền lãi, cổ tức và lợi nhuận được chia và thu nhập khác:***

Doanh thu được ghi nhận khi Công ty có khả năng thu được lợi ích kinh tế từ hoạt động trên và được xác định tương đối chắc chắn.

**Nguyên tắc kế toán giá vốn hàng bán**

Giá vốn hàng bán và cung cấp dịch vụ là tổng chi phí phát sinh của thành phẩm, hàng hóa, dịch vụ, trong kỳ theo nguyên tắc phù hợp với doanh thu. Các khoản chi phí vượt trên mức bình thường của hàng tồn kho được ghi nhận ngay vào giá vốn hàng bán.

**Nguyên tắc và phương pháp ghi nhận chi phí tài chính**

Chi phí tài chính phản ánh những khoản chi phí phát sinh trong kỳ chủ yếu bao gồm chi phí đi vay vốn, chi phí góp vốn liên doanh, liên kết, lỗ chuyên nhượng chứng khoán ngắn hạn, chi phí giao dịch bán chứng khoán; Dự phòng giảm giá chứng khoán kinh doanh, dự phòng tổn thất đầu tư vào đơn vị khác, khoản lỗ phát sinh khi bán ngoại tệ, lỗ tỷ giá hối đoái.



**THUYẾT MINH BÁO CÁO TÀI CHÍNH TỔNG HỢP (TIẾP THEO)**

Cho năm tài chính kết thúc ngày 31/12/2021

**4. CÁC CHÍNH SÁCH KẾ TOÁN ÁP DỤNG (Tiếp theo)**

**Nguyên tắc và phương pháp ghi nhận chi phí thuế thu nhập doanh nghiệp hiện hành, chi phí thuế thu nhập doanh nghiệp hoãn lại**

Chi phí thuế thu nhập doanh nghiệp (hoặc thu nhập thuế thu nhập doanh nghiệp): Là tổng chi phí thuế thu nhập hiện hành và chi phí thuế thu nhập hoãn lại (hoặc thu nhập thuế thu nhập hiện hành và thu nhập thuế thu nhập hoãn lại) khi xác định lợi nhuận hoặc lỗ của một kỳ.

- Chi phí thuế thu nhập doanh nghiệp hiện hành: là số thuế thu nhập doanh nghiệp phải nộp tính trên thu nhập chịu thuế trong kỳ và thuế suất thuế thu nhập doanh nghiệp hiện hành. Thuế thu nhập hiện hành được tính dựa trên thu nhập chịu thuế và thuế suất áp dụng trong kỳ tính thuế. Khoản thu nhập chịu thuế chênh lệch so với lợi nhuận kế toán là do điều chỉnh các khoản chênh lệch giữa lợi nhuận kế toán và thu nhập chịu thuế theo chính sách thuế hiện hành.
- Chi phí thuế thu nhập doanh nghiệp hoãn lại: là số thuế thu nhập doanh nghiệp sẽ phải nộp trong tương lai phát sinh từ việc: ghi nhận thuế thu nhập hoãn lại phải trả trong kỳ; hoàn nhập tài sản thuế thu nhập hoãn lại đã được ghi nhận từ các năm trước; không ghi nhận tài sản thuế thu nhập hoãn lại hoặc thuế thu nhập hoãn lại phải trả phát sinh từ các giao dịch được ghi nhận trực tiếp vào vốn chủ sở hữu.

Công ty có nghĩa vụ nộp thuế thu nhập doanh nghiệp với thuế suất từ 20% trên thu nhập chịu thuế.

Việc xác định thuế thu nhập của Công ty căn cứ vào các quy định hiện hành về thuế. Tuy nhiên, những quy định này thay đổi theo từng thời kỳ và việc xác định sau cùng về thuế thu nhập doanh nghiệp tùy thuộc vào kết quả kiểm tra của cơ quan thuế có thẩm quyền.

**Các bên liên quan**

Các bên được coi là liên quan nếu một bên có khả năng kiểm soát hoặc có ảnh hưởng đáng kể đối với bên kia trong việc ra quyết định các chính sách tài chính và hoạt động. Các bên cũng được xem là bên liên quan nếu cùng chịu sự kiểm soát chung hay chịu ảnh hưởng đáng kể chung.

Trong việc xem xét mối quan hệ của các bên liên quan, bản chất của mối quan hệ được chú trọng nhiều hơn hình thức pháp lý.

**Báo cáo bộ phận**

Bộ phận là thành phần có thể phân biệt được của Công ty tham gia vào việc cung cấp sản phẩm hoặc dịch vụ có liên quan (bộ phận theo lĩnh vực kinh doanh), hoặc vào việc cung cấp sản phẩm hoặc dịch vụ trong phạm vi một môi trường kinh tế cụ thể (bộ phận theo khu vực địa lý) mà bộ phận này có rủi ro và lợi ích kinh tế khác với các bộ phận kinh doanh khác. Ban Tổng Giám đốc cho rằng hoạt động kinh doanh chủ yếu của Công ty là kinh doanh, xuất nhập khẩu hàng nông - lâm - thủy - hải sản, xăng dầu, không phải là doanh nghiệp hoạt động đa ngành nghề, cung cấp nhiều nhóm sản phẩm và dịch vụ và Công ty chỉ đăng ký kinh doanh hoạt động tại Việt Nam. Do đó, Công ty không trình bày báo cáo bộ phận theo lĩnh vực kinh doanh và theo khu vực địa lý của Chuẩn mực kế toán Việt Nam số 28 - Báo cáo bộ phận.

**THUYẾT MINH BÁO CÁO TÀI CHÍNH TỔNG HỢP (TIẾP THEO)**

Cho năm tài chính kết thúc ngày 31/12/2021

**5. THÔNG TIN BỔ SUNG CHO CHỈ TIÊU TRÌNH BÀY TRONG BẢNG CÂN ĐỐI KẾ TOÁN TỔNG HỢP**

**5.1 Tiền và các khoản tương đương tiền**

	31/12/2021	01/01/2021
	VND	VND
Tiền mặt	235.045.407	205.287.770
Tiền gửi ngân hàng không kỳ hạn	6.622.126.825	372.979.748
<b>Tổng</b>	<b>6.857.172.232</b>	<b>578.267.518</b>

**5.2 Đầu tư tài chính**

**a. Chứng khoán kinh doanh**

	31/12/2021 (VND)			01/01/2021		
	Giá gốc	Giá trị hợp lý	Dự phòng	Giá gốc	Giá trị hợp lý	Dự phòng
<b>Chứng khoán kinh doanh</b>	<b>4.029.922.558</b>	-	-	<b>4.029.922.558</b>	-	-
Trong đó:						
Cổ phiếu Công ty Cổ phần Âu Lạc (14.040 cổ phiếu)	410.000.000	(i)	-	410.000.000	(i)	-
Công ty Cổ phần Sơn Đồng Nai (165.190 cổ phiếu)	3.619.922.558	6.723.233.000	-	3.619.922.558	4.922.662.000	-
<b>Tổng</b>	<b>4.029.922.558</b>	-	-	<b>4.029.922.558</b>	-	-

Giá trị hợp lý của Công ty Cổ phần Sơn Đồng Nai được xác định căn cứ vào giá trên Sở Giao dịch Chứng khoán Hà Nội (HNX) tại ngày 31/12/2021 theo giá đóng cửa là 40.700 đồng x 165.190 Cổ phiếu (Tại ngày 31/12/2020 được xác định lại theo giá đóng cửa là 29.800 đồng x 165.190 cổ phiếu).

(i) Tại ngày lập Báo cáo tài chính tổng hợp, Công ty chưa xác định được giá trị hợp lý của các khoản đầu tư để thuyết minh trong Báo cáo tài chính tổng hợp do không có giá niêm yết trên thị trường và Chuẩn mực kế toán Việt Nam, Chế độ kế toán doanh nghiệp Việt Nam hiện chưa có hướng dẫn về việc sử dụng các kỹ thuật định giá trong việc xác định giá trị hợp lý của các khoản đầu tư.





**CÔNG TY CỔ PHẦN XUẤT NHẬP KHẨU PETROLIMEX**

54-56 Bùi Hữu Nghĩa, phường 05, quận 5,  
thành phố Hồ Chí Minh, Việt Nam

Mẫu số B 09 - DN  
Ban hành theo Thông tư số 200/2014/TT- BTC  
Ngày 22/12/2014 của Bộ Tài chính

**THUYẾT MINH BÁO CÁO TÀI CHÍNH TỔNG HỢP (TIẾP THEO)**

Cho năm tài chính kết thúc ngày 31/12/2021

**5.2 Đầu tư tài chính (Tiếp theo)****b. Đầu tư góp vốn vào đơn vị khác**

Đối tượng đầu tư	Tỷ lệ (%)		31/12/2021 (VND)		01/01/2021 (VND)			
	năm giữ	Số lượng	Giá gốc	Giá hợp lý	Dự phòng	Giá gốc	Giá hợp lý	Dự phòng
Đầu tư vào Công ty con			120.000.000.000		(68.493.528.621)	120.000.000.000		(68.792.595.889)
Công ty TNHH Một thành viên Sơn Petrolimex	100%	(i)	120.000.000.000	(ii)	(68.493.528.621)	120.000.000.000	(ii)	(68.792.595.889)
Đầu tư vào đơn vị khác			7.975.000.000	3.870.000.000	(4.105.000.000)	7.975.000.000		-
Công ty Cổ phần Kim loại màu Nghệ Tĩnh	5,79%	225.000	7.975.000.000	3.870.000.000	(4.105.000.000)	7.975.000.000	(ii)	-
<b>Tổng</b>			<b>127.975.000.000</b>	<b>(72.598.528.621)</b>	<b>127.975.000.000</b>	<b>(68.792.595.889)</b>		

Giá trị hợp lý của Công ty Cổ phần Kim loại màu Nghệ Tĩnh được xác định căn cứ vào giá trên Sở Giao dịch Chứng khoán Hà Nội (UpCOM) tại ngày 31/12/2021 theo giá đóng cửa là 17.200 đồng x 225.000 Cổ phiếu.

(i) Đây là Công ty TNHH nên không có số lượng cổ phiếu.

(ii) Tại ngày lập Báo cáo tài chính tổng hợp, Công ty chưa xác định được giá trị hợp lý của các khoản đầu tư để thuyết minh trong Báo cáo tài chính tổng hợp do không có giá niêm yết trên thị trường và Chuẩn mực kế toán Việt Nam, Chế độ kế toán doanh nghiệp Việt Nam hiện chưa có hướng dẫn về việc sử dụng các kỹ thuật định giá trong việc xác định giá trị hợp lý của các khoản đầu tư.

**CÔNG TY CỔ PHẦN XUẤT NHẬP KHẨU  
PETROLIMEX**

54-56 Bùi Hữu Nghĩa, phường 05, quận 5,  
thành phố Hồ Chí Minh, Việt Nam

Mẫu số B 09 - DN

Ban hành theo Thông tư số 200/2014/TT- BTC  
Ngày 22/12/2014 của Bộ Tài chính

**THUYẾT MINH BÁO CÁO TÀI CHÍNH TỔNG HỢP (TIẾP THEO)**

Cho năm tài chính kết thúc ngày 31/12/2021

**5.3 Phải thu ngắn hạn của khách hàng**

	31/12/2021	01/01/2021
	VND	VND
Công ty Cổ phần sắt thép Đông Á (i)	9.538.272.918	9.538.272.918
Công ty TNHH Thương mại Xuất nhập khẩu Công S Tạo Hira Industries	7.505.951.663	7.555.951.663
Frutex Australia	3.600.129.200	2.420.652.000
Almostakbal for Import and Export	12.712.000.000	1.207.564.800
Asenzya INC	10.255.042.800	-
Aliments Medaillon Foods INC	-	2.308.535.775
Qingdao Yueyou International Trade Co. LTD	-	5.606.735.332
Worlee International INC	-	7.027.806.240
Các đối tượng khác	-	2.141.655.750
<b>Tổng</b>	<b>41.185.641.401</b>	<b>33.030.111.096</b>
<b>Tổng</b>	<b>84.797.037.982</b>	<b>70.837.285.574</b>
<i>Trong đó:</i>		
<i>Phải thu khách hàng là các bên liên quan</i>	<i>66.000.000</i>	<i>67.033.560</i>
<i>(Chi tiết trình bày tại thuyết minh số 7.2)</i>		

(i) Công ty Cổ phần Sắt thép Đông Á thực hiện thế chấp tài sản là: Thửa đất tại xã Phú Hữu - huyện Nhơn Trạch - tỉnh Đồng Nai có diện tích 2.185 m<sup>2</sup> theo giấy chứng nhận Quyền sử dụng đất số AB 284120 được cấp bởi UBND huyện Nhơn Trạch, tỉnh Đồng Nai ngày 23/2/2005 và thửa đất tại số F Khu nhà ở An Thái 1, phường An Thái, quận 12, tp. Hồ Chí Minh diện tích 140 m<sup>2</sup> theo hợp đồng chuyển nhượng đất số 1102/CTY-2KDN ký ngày 08/07/2002

**5.4 Trả trước cho người bán ngắn hạn**

	31/12/2021	01/01/2021
	VND	VND
Công ty TNHH MTV Nông sản Duy Tân	2.800.000.000	2.800.000.000
Công ty TNHH Khoáng sản An Thái	5.332.435.316	5.332.435.316
Các đối tượng khác	1.268.728.797	1.030.428.371
<b>Tổng</b>	<b>9.401.164.113</b>	<b>9.162.863.687</b>



**CÔNG TY CỔ PHẦN XUẤT NHẬP KHẨU PETROLIMEX**

54-56 Bù Hữu Nghĩa, phường 05, quận 5,  
thành phố Hồ Chí Minh, Việt Nam

Mẫu số B 09 - DN

Ban hành theo Thông tư số 200/2014/TT-BTC  
Ngày 22/12/2014 của Bộ Tài chính

**THUYẾT MINH BÁO CÁO TÀI CHÍNH TỔNG HỢP (TIẾP THEO)**

Cho năm tài chính kết thúc ngày 31/12/2021

**5.5 Phải thu khác**

	31/12/2021 (VND)		01/01/2021 (VND)	
	Giá trị ghi số	Dự phòng	Giá trị ghi số	Dự phòng
a) Ngắn hạn	7.154.464.160	799.436.138	9.608.607.662	799.436.138
Tạm ứng	5.174.501.588	-	4.855.455.812	-
Công ty TNHH MTV Sơn Petrolimex (*)	-	-	3.296.246.780	-
Công ty TNHH MTV Gia vị Hương Việt - phạt vi phạm hợp đồng	447.520.000	447.520.000	447.520.000	447.520.000
Công ty Cổ phần Thép mới - lãi trả chậm theo hợp đồng	331.235.902	331.235.902	331.235.902	331.235.902
Ký quỹ ký cược	581.548.000	-	14.715.000	-
Phải thu khác	619.658.670	20.680.236	663.434.168	20.680.236
b) Dài hạn	14.094.296.307	-	14.577.198.493	-
Công ty TNHH MTV Sơn Petrolimex (*)	13.494.296.307	-	13.817.198.493	-
Ký quỹ ký cược	600.000.000	-	760.000.000	-
<b>Tổng</b>	<b>21.248.760.467</b>	<b>799.436.138</b>	<b>24.185.806.155</b>	<b>799.436.138</b>

Trong đó:

**Phải thu khác là các bên liên quan**

(Chi tiết trình bày tại thuyết minh số 7.2)

13.494.296.307

17.113.445.273

(\*) Khoản phải thu khác trình bày số tiền gốc và lãi của khoản vay dài hạn mà Công ty đã trả hộ cho Công ty TNHH MTV Sơn Petrolimex (Công ty con). Công ty đã cam kết không thu hồi lại khoản tiền này trong khoảng thời gian 5 năm kể từ ngày thanh toán theo công văn số 75/CV-TGD ngày 31/12/2016.

**CÔNG TY CỔ PHẦN XUẤT NHẬP KHẨU PETROLIMEX**

54-56 Bù Hữu Nghĩa, phường 05, quận 5,

thành phố Hồ Chí Minh, Việt Nam.

Mẫu số B 09 - DN

Ban hành theo Thông tư số 200/2014/TT- BTC

Ngày 22/12/2014 của Bộ Tài chính

**THUYẾT MINH BÁO CÁO TÀI CHÍNH TỔNG HỢP (TIẾP THEO)**

Cho năm tài chính kết thúc ngày 31/12/2021

**5.6 Nợ xấu**

Tổng giá trị các khoản phải thu, cho vay quá hạn thanh toán hoặc chưa quá hạn nhưng khó có khả năng thu hồi

*Trong đó:*

Công ty Cổ phần Sắt thép Đồng Á (I)

Công ty TNHH Thương mại Xuất nhập khẩu Công S Tạo

Công ty TNHH Khoáng sản An Thái

Công ty Cổ phần Thép Mới

Công ty TNHH Đồng Á (I)

Công ty TNHH Sản xuất Thương mại Diễm Thành

Công ty TNHH MTV Nông sản Duy Tân

Các đối tượng khác

**Tổng**

	31/12/2021 (VND)		01/01/2021 (VND)	
	Giá gốc	Giá trị có thể thu hồi	Giá gốc	Giá trị có thể thu hồi
	34.072.243.561	11.671.882.471	34.757.243.561	19.925.261.537
	9.538.272.918	9.538.272.918	9.538.272.918	9.538.272.918
	7.505.951.663	1.167.323.976	7.555.951.663	3.045.001.483
	5.332.435.316	-	5.332.435.316	-
	2.360.286.431	-	2.360.286.431	2.029.050.529
	960.621.809	960.621.809	960.621.809	960.621.809
	696.400.000	-	696.400.000	-
	2.800.000.000	-	2.800.000.000	2.800.000.000
	4.878.275.424	5.663.768	5.513.275.424	1.552.314.798
	<b>34.072.243.561</b>	<b>11.671.882.471</b>	<b>34.757.243.561</b>	<b>19.925.261.537</b>

(I) Các khoản phải thu này được đảm bảo bằng tài sản của khách hàng tại ngày lập Báo cáo tài chính tổng hợp này, Ban Tổng Giám đốc Công ty đã đánh giá và nhận thấy giá trị thị trường của các tài sản đảm bảo cao hơn giá trị các khoản phải thu này. Theo đó, Công ty không thực hiện trích lập dự phòng nợ phải thu khó đòi cho các khoản phải thu nêu trên.

**5.7 Hàng tồn kho**

Nguyên liệu, vật liệu

Công cụ, dụng cụ

Thành phẩm

Hàng hóa

Hàng gửi bán

**Tổng**

	31/12/2021 (VND)		01/01/2021 (VND)	
	Giá gốc	Dự phòng	Giá gốc	Dự phòng
	40.028.557.857	-	60.812.985.053	-
	14.400.000	-	24.463.200	-
	13.040.352	-	2.271.348.125	-
	10.954.411.354	-	88.977.899	-
	-	-	6.273.152.000	-
	<b>51.010.409.563</b>	-	<b>69.470.926.277</b>	-



**CÔNG TY CỔ PHẦN XUẤT NHẬP KHẨU PETROLIMEX**

54-56 Bùi Hữu Nghĩa, phường 05, quận 5,  
thành phố Hồ Chí Minh, Việt Nam

Mẫu số B 09 - DN

Ban hành theo Thông tư số 200/2014/TT- BTC  
Ngày 22/12/2014 của Bộ Tài chính

**THUYẾT MINH BÁO CÁO TÀI CHÍNH TỔNG HỢP (TIẾP THEO)**

Cho năm tài chính kết thúc ngày 31/12/2021

**5.8 Chi phí trả trước**

	31/12/2021	01/01/2021
	VND	VND
<b>a) Ngắn hạn</b>	<b>317.697.906</b>	<b>213.805.448</b>
Công cụ, dụng cụ xuất dùng	17.322.493	84.243.493
Chi phí thuê cửa hàng trả trước	136.363.640	-
Chi phí trả trước chờ phân bổ	164.011.773	129.561.955
<b>b) Dài hạn</b>	<b>679.141.652</b>	<b>980.271.935</b>
Công cụ, dụng cụ xuất dùng	184.191.113	430.848.670
Chi phí trả trước chờ phân bổ	494.950.539	549.423.265
<b>Tổng</b>	<b>996.839.558</b>	<b>1.194.077.383</b>

**5.9 Thuế và nghĩa vụ với Ngân sách Nhà nước**

	01/01/2021	Số phải nộp trong năm	Số đã nộp trong năm	31/12/2021
<b>Phải nộp</b>	<b>685.439.966</b>	<b>2.673.981.609</b>	<b>3.357.369.615</b>	<b>2.051.960</b>
Thuế GTGT đầu ra	183.203.016	2.492.486.644	2.675.689.660	-
Thuế GTGT hàng nhập khẩu	-	102.722.335	102.722.335	-
Thuế xuất, nhập khẩu	-	68.191.200	68.191.200	-
Thuế thu nhập doanh nghiệp	502.091.465	-	502.091.465	-
Thuế thu nhập cá nhân	145.485	10.581.430	8.674.955	2.051.960
<b>Phải thu</b>	<b>83.395.503</b>	<b>252.082.838</b>	<b>4.730.766.202</b>	<b>4.562.078.867</b>
Thuế giá trị gia tăng nộp thừa	-	-	196.435.471	196.435.471
Thuế thu nhập doanh nghiệp phải thu do nộp thừa	-	-	4.268.987.435	4.268.987.435
Thuế thu nhập cá nhân phải thu nộp thừa	83.395.503	252.082.838	265.343.296	96.655.961

Đơn vị tính: VND

**CÔNG TY CỔ PHẦN XUẤT NHẬP KHẨU PETROLIMEX**

54-56 Bùi Hữu Nghĩa, phường 05, quận 5,  
thành phố Hồ Chí Minh, Việt Nam

Mẫu số B 09 - DN

Ban hành theo Thông tư số 200/2014/TT - BTC  
Ngày 22/12/2014 của Bộ Tài chính

**THUYẾT MINH BÁO CÁO TÀI CHÍNH TỔNG HỢP (TIẾP THEO)**

Cho năm tài chính kết thúc ngày 31/12/2021

**5.10 Tài sản cố định hữu hình**

	Nhà cửa vật kiến trúc	Máy móc thiết bị	Phương tiện vận tải	Thiết bị dụng cụ quản lý	Tổng	Đơn vị tính: VND
<b>NGUYÊN GIÁ</b>						
Số dư tại ngày 01/01/2021	33.050.111.163	30.065.259.390	2.291.193.958	2.767.893.505	68.174.458.016	
Tăng trong năm	-	-	-	-	-	
Giảm trong năm	-	-	-	-	-	
Số dư tại ngày 31/12/2021	33.050.111.163	30.065.259.390	2.291.193.958	2.767.893.505	68.174.458.016	
<b>GIÁ TRỊ HAO MÒN LŨY KẾ</b>						
Số dư tại ngày 01/01/2021	17.572.168.327	20.340.415.742	1.864.366.315	1.256.697.831	41.033.648.215	
Tăng trong năm	1.367.154.428	2.790.734.245	124.100.401	340.492.008	4.622.481.082	
Khấu hao trong năm	1.367.154.428	2.790.734.245	124.100.401	340.492.008	4.622.481.082	
Giảm trong năm	-	-	-	-	-	
Số dư tại ngày 31/12/2021	18.939.322.755	23.131.149.987	1.988.466.716	1.597.189.839	45.656.129.297	
<b>GIÁ TRỊ CÒN LẠI</b>						
Tại ngày 01/01/2021	15.477.942.836	9.724.843.648	426.827.643	1.511.195.674	27.140.809.801	
Tại ngày 31/12/2021	14.110.788.408	6.934.109.403	302.727.242	1.170.703.666	22.518.328.719	

Giá trị còn lại của tài sản cố định hữu hình đã dùng thế chấp, cầm cố các khoản vay tại 31/12/2021 là 14.082.228.425 VND (tại 31/12/2020 là 15.439.862.832 VND).

Nguyên giá của tài sản cố định hữu hình đã khấu hao hết nhưng vẫn còn sử dụng với giá trị tại 31/12/2021 là 20.164.584.262 VND (tại ngày 31/12/2020 là 19.500.168.807 VND).





**CÔNG TY CỔ PHẦN XUẤT NHẬP KHẨU  
PETROLIMEX**

54-56 Bùi Hữu Nghĩa, phường 05, quận 5,  
thành phố Hồ Chí Minh, Việt Nam

Mẫu số B 09 - DN  
Ban hành theo Thông tư số 200/2014/TT- BTC  
Ngày 22/12/2014 của Bộ Tài chính

**THUYẾT MINH BÁO CÁO TÀI CHÍNH TỔNG HỢP (TIẾP THEO)**

Cho năm tài chính kết thúc ngày 31/12/2021

**5.11 Tài sản cố định vô hình**

*Đơn vị tính: VND*

	Quyền sử dụng đất	Phần mềm máy tính	Tài sản cố định vô hình khác	Tổng
<b>NGUYÊN GIÁ</b>				
Số dư tại ngày 01/01/2021	1.205.192.140	1.606.673.500	953.515.000	3.765.380.640
Tăng trong năm	-	-	-	-
Giảm trong năm	-	-	-	-
<b>Số dư tại ngày 31/12/2021</b>	<b>1.205.192.140</b>	<b>1.606.673.500</b>	<b>953.515.000</b>	<b>3.765.380.640</b>
<b>GIÁ TRỊ HAO MÒN LŨY KẾ</b>				
Số dư tại ngày 01/01/2021	-	1.542.985.154	188.182.290	1.731.167.444
Tăng trong năm	-	63.688.346	52.394.998	116.083.344
Khấu hao trong năm	-	63.688.346	52.394.998	116.083.344
Giảm trong năm	-	-	-	-
<b>Số dư tại ngày 31/12/2021</b>	<b>-</b>	<b>1.606.673.500</b>	<b>240.577.288</b>	<b>1.847.250.788</b>
<b>GIÁ TRỊ CÒN LẠI</b>				
Tại ngày 01/01/2021	1.205.192.140	63.688.346	765.332.710	2.034.213.196
Tại ngày 31/12/2021	1.205.192.140	-	712.937.712	1.918.129.852

Giá trị còn lại của tài sản cố định vô hình đã dùng thế chấp, cầm cố các khoản vay tại 31/12/2021 là 1.205.192.140 VND (tại 31/12/2020 là 1.205.192.140 VND).

Nguyên giá của tài sản cố định vô hình đã khấu hao hết nhưng vẫn còn sử dụng với giá trị tại 31/12/2021 là 1.606.673.500 VND (tại ngày 31/12/2020 là 1.033.478.500 VND)

**5.12 Chi phí xây dựng cơ bản dở dang**

	31/12/2021 VND	01/01/2021 VND
Phần mềm Giải pháp Hoạch định nguồn lực doanh nghiệp	256.000.001	104.000.001
<b>Tổng</b>	<b>256.000.001</b>	<b>104.000.001</b>

**CÔNG TY CỔ PHẦN XUẤT NHẬP KHẨU PETROLIMEX**

54-56 Bùi Hữu Nghĩa, phường 05, quận 5,  
thành phố Hồ Chí Minh, Việt Nam

Mẫu số B 09 - DN  
Ban hành theo Thông tư số 200/2014/TT-BTC  
Ngày 22/12/2014 của Bộ Tài chính

**THUYẾT MINH BÁO CÁO TÀI CHÍNH TỔNG HỢP (TIẾP THEO)**

Cho năm tài chính kết thúc ngày 31/12/2021

**5.13 Phải trả người bán ngắn hạn**

	31/12/2021 (VND)		01/01/2021 (VND)	
	Giá trị ghi sổ	Số có khả năng trả nợ	Giá trị ghi sổ	Số có khả năng trả nợ
Công ty TNHH Giao nhận Vận tải Phát Lộc	2.352.974.087	2.352.974.087	348.868.673	348.868.673
Công ty Cổ phần Sản xuất nhựa Duy Tân	361.678.680	361.678.680	392.767.672	392.767.672
Xí nghiệp bán lẻ xăng dầu	1.153.241.820	1.153.241.820	97.549.580	97.549.580
Các đối tượng còn lại	1.512.397.979	1.512.397.979	2.511.038.448	2.511.038.448
<b>Tổng</b>	<b>5.380.292.566</b>	<b>5.380.292.566</b>	<b>3.350.224.373</b>	<b>3.350.224.373</b>

*Trong đó:*

*Phải trả người bán ngắn hạn là các bên liên quan  
(Chi tiết trình bày tại thuyết minh số 7.2)*

**1.189.162.732**

**1.189.162.732**

**124.512.825**

**124.512.825**

**5.14 Chi phí phải trả ngắn hạn**

	31/12/2021		01/01/2021	
	VND	VND	VND	VND
Chi phí trích trước lãi vay	142.014.657		127.118.619	
Chi phí kinh doanh trích trước	1.375.536.365		29.920.000	
<b>Tổng</b>	<b>1.517.551.022</b>		<b>157.038.619</b>	



**CÔNG TY CỔ PHẦN XUẤT NHẬP KHẨU  
PETROLIMEX**

54-56 Bùi Hữu Nghĩa, phường 05, quận 5,  
thành phố Hồ Chí Minh, Việt Nam

Mẫu số B 09 - DN

Ban hành theo Thông tư số 200/2014/TT- BTC

Ngày 22/12/2014 của Bộ Tài chính

**THUYẾT MINH BÁO CÁO TÀI CHÍNH TỔNG HỢP (TIẾP THEO)**

Cho năm tài chính kết thúc ngày 31/12/2021

**5.15 Phải trả khác**

	31/12/2021	01/01/2021
	VND	VND
<b>a) Ngắn hạn</b>		
Tài sản thừa chờ giải quyết	664.134.074	3.270.736.956
Kinh phí công đoàn	31.488.980	31.488.980
Bảo hiểm xã hội	27.134.375	219.108.581
Cổ tức, lợi nhuận phải trả	10.733.722	-
Các khoản phải trả, phải nộp khác	493.929.819	493.929.819
<b>b) Dài hạn</b>	100.847.178	2.526.209.576
Nhận ký quỹ, ký cược dài hạn	2.626.207.666	2.626.207.666
Các khoản phải trả, phải nộp khác	2.458.140.535	2.458.140.535
	168.067.131	168.067.131
<b>Tổng</b>	<b>3.290.341.740</b>	<b>5.896.944.622</b>

**CÔNG TY CỔ PHẦN XUẤT NHẬP KHẨU PETROLIMEX**

54-56 Bùi Hữu Nghĩa, phường 05, quận 5,  
thành phố Hồ Chí Minh, Việt Nam

Mẫu số B 09 - DN  
Ban hành theo Thông tư số 200/2014/TT- BTC  
Ngày 22/12/2014 của Bộ Tài chính

**THUYẾT MINH BÁO CÁO TÀI CHÍNH TỔNG HỢP (TIẾP THEO)**

Cho năm tài chính kết thúc ngày 31/12/2021

**5.16 Vay và nợ thuê tài chính ngắn hạn**

	31/12/2021 (VND)			01/01/2021 (VND)		
	Giá trị	Số có khả năng trả nợ	Trong năm (VND)	Giá trị	Số có khả năng trả nợ	
Ngân hàng TMCP Xăng dầu Petrolimex (i)	138.227.599.593	138.227.599.593	582.448.353.447	140.431.654.744	140.431.654.744	
Ngân hàng TMCP Hàng Hải Việt Nam - Chi nhánh Tân Bình (ii)	-	-	16.106.441.744	-	-	
<b>Tổng</b>	<b>138.227.599.593</b>	<b>138.227.599.593</b>	<b>596.350.740.040</b>	<b>140.431.654.744</b>	<b>140.431.654.744</b>	

**(i) Vay Ngân hàng TMCP Xăng dầu Petrolimex****Hợp đồng tín dụng số 441.0063/2021/HĐTDHM-DN/PGBank.SG ký ngày 22/4/2021**

Mục đích vay

Thời hạn vay

Lãi suất vay

Hình thức đảm bảo tiền vay

Số dư gốc vay tại ngày 31/12/2021

Bổ sung vốn lưu động.

Không quá 03 - 06 tháng theo từng khế ước nhận nợ

Được xác định tại thời điểm giải ngân vốn cho vay theo thông báo lãi suất cho vay của Ngân hàng trong từng thời điểm và được ghi trên từng Giấy nhận nợ.

là Bất động sản thuộc sở hữu đất số 98, tờ bản đồ số 06 tọa lạc tại Xã Hội Nghĩa, Huyện Tân Uyên, Tỉnh Bình Dương. Thông qua Giấy chứng nhận Quyền sử dụng đất, Quyền sở hữu nhà ở và tài sản khác gắn liền với đất và số phát hành: BE 300577 số vào sổ cấp giấy chứng nhận CT00420 do Sở Tài nguyên và Môi trường tỉnh Bình Dương cấp ngày 25/10/2011 với tổng giá trị tài sản là 70.671.000.000 VND

138.227.599.593 VND

**(ii) Vay Ngân hàng TMCP Hàng Hải Việt Nam - Chi nhánh Tân Bình****Hợp đồng tín dụng số 508/2021/HĐTD ký ngày 14/4/2021**

Mục đích vay

Thời hạn vay

Lãi suất vay

Hình thức đảm bảo tiền vay

Số dư gốc vay tại ngày 31/12/2021

Bổ sung vốn lưu động.

Không quá 03 - 06 tháng theo từng khế ước nhận nợ

Được xác định theo số dư nợ gốc thực tế giảm dần và mức lãi suất cho vay được quy định theo Giấy nhận nợ/ Khế ước nợ

Không có tài sản đảm bảo

0 VND



**CÔNG TY CỔ PHẦN XUẤT NHẬP KHẨU  
PETROLIMEX**

54-56 Bùi Hữu Nghĩa, phường 05, quận 5,  
thành phố Hồ Chí Minh, Việt Nam

Mẫu số B 09 - DN  
Ban hành theo Thông tư số 200/2014/TT- BTC  
Ngày 22/12/2014 của Bộ Tài chính

**THUYẾT MINH BÁO CÁO TÀI CHÍNH TỔNG HỢP**

Cho năm tài chính kết thúc ngày 31/12/2021

**5.17 Vốn chủ sở hữu**

**a. Đối chiếu biến động vốn chủ sở hữu**

	<i>Đơn vị tính: VND</i>			
	Vốn đầu tư của chủ sở hữu	Cổ phiếu quỹ	Lợi nhuận sau thuế chưa phân phối	Tổng
Số dư tại ngày 01/01/2020	151.993.450.000	(12.425.734.109)	(19.931.655.112)	119.636.060.779
Tăng trong năm	-	-	1.590.701.510	1.590.701.510
Lãi trong năm trước	-	-	1.590.701.510	1.590.701.510
<b>Số dư tại ngày 31/12/2020</b>	<b>151.993.450.000</b>	<b>(12.425.734.109)</b>	<b>(18.340.953.602)</b>	<b>121.226.762.289</b>
Số dư tại ngày 01/01/2021	151.993.450.000	(12.425.734.109)	(18.340.953.602)	121.226.762.289
Lỗ trong năm nay	-	-	(5.759.674.353)	(5.759.674.353)
<b>Số dư tại ngày 31/12/2021</b>	<b>151.993.450.000</b>	<b>(12.425.734.109)</b>	<b>(24.100.627.955)</b>	<b>115.467.087.936</b>

**b. Chi tiết vốn chủ sở hữu**

Đối tượng	Tại ngày 31/12/2021				Tại ngày 01/01/2021	
	Tỷ lệ	Số CP	Giá trị cổ phần	Tỷ lệ	Số CP	Giá trị cổ phần
			tính theo mệnh giá (VND)			tính theo mệnh giá (VND)
Công ty TNHH MTV - Tổng Công ty Xây lắp và thương mại Petrolimex	52,7%	8.005.611	80.056.110.000	52,7%	8.005.611	80.056.110.000
Vốn góp của tổ chức, cá nhân khác	47,3%	7.193.734	71.937.340.000	47,3%	7.193.734	71.937.340.000
<b>Tổng</b>	<b>100%</b>	<b>15.199.345</b>	<b>151.993.450.000</b>	<b>100%</b>	<b>15.199.345</b>	<b>151.993.450.000</b>

**c. Các giao dịch về vốn với chủ sở hữu và phân phối cổ tức, chia lợi nhuận**

	Năm 2021	Năm 2020
	VND	VND
Vốn góp tại ngày 01 tháng 01	151.993.450.000	151.993.450.000
Vốn góp tăng trong năm	-	-
Vốn góp giảm trong năm	-	-
Vốn góp tại ngày 31 tháng 12	151.993.450.000	151.993.450.000
Cổ tức, lợi nhuận đã chia trong năm	-	-

**CÔNG TY CỔ PHẦN XUẤT NHẬP KHẨU  
PETROLIMEX**

54-56 Bùi Hữu Nghĩa, phường 05, quận 5,  
thành phố Hồ Chí Minh, Việt Nam

Mẫu số B 09 - DN

Ban hành theo Thông tư số 200/2014/TT- BTC  
Ngày 22/12/2014 của Bộ Tài chính

**THUYẾT MINH BÁO CÁO TÀI CHÍNH TỔNG HỢP**

Cho năm tài chính kết thúc ngày 31/12/2021

**5.17 Vốn chủ sở hữu (Tiếp theo)**

**d. Cổ phiếu**

	31/12/2021	01/01/2021
	Cổ phiếu	Cổ phiếu
Số lượng cổ phiếu đăng ký phát hành	15.199.345	15.199.345
Số lượng cổ phiếu đã bán ra công chúng	14.210.225	14.210.225
Cổ phiếu phổ thông	14.210.225	14.210.225
Số lượng cổ phiếu được mua lại	989.120	989.120
Cổ phiếu phổ thông	989.120	989.120
Số lượng cổ phiếu đang lưu hành	14.210.225	14.210.225
Cổ phiếu phổ thông	14.210.225	14.210.225
Mệnh giá cổ phiếu đang lưu hành (VND/CP)	10.000	10.000

**6. THÔNG TIN BỔ SUNG CHO CHỈ TIÊU TRÌNH BÀY TRÊN BÁO CÁO KẾT QUẢ HOẠT ĐỘNG KINH DOANH TỔNG HỢP**

**6.1 Doanh thu bán hàng và cung cấp dịch vụ**

	Năm 2021	Năm 2020
	VND	VND
Doanh thu bán hàng nội địa	78.331.143.366	83.583.381.942
Doanh thu bán hàng xuất khẩu	673.761.406.054	350.101.218.946
Doanh thu cung cấp dịch vụ	240.000.000	240.000.000
<b>Tổng</b>	<b>752.332.549.420</b>	<b>433.924.600.888</b>
<i>Trong đó:</i>		
<i>Doanh thu với các bên liên quan</i>	<i>280.798.000</i>	<i>294.822.600</i>
<i>(Chi tiết trình bày tại thuyết minh số 7.2)</i>		

**6.2 Các khoản giảm trừ doanh thu**

	Năm 2021	Năm 2020
	VND	VND
Hàng bán bị trả lại	559.549.200	3.672.904.692
Giảm giá hàng bán	-	579.552.750
<b>Tổng</b>	<b>559.549.200</b>	<b>4.252.457.442</b>

**6.3 Doanh thu thuần về bán hàng và cung cấp dịch vụ**

	Năm 2021	Năm 2020
	VND	VND
Doanh thu thuần bán hàng nội địa	78.331.143.366	83.583.381.942
Doanh thu thuần bán hàng xuất khẩu	673.201.856.854	345.848.761.504
Doanh thu thuần cung cấp dịch vụ	240.000.000	240.000.000
<b>Tổng</b>	<b>751.773.000.220</b>	<b>429.672.143.446</b>



**CÔNG TY CỔ PHẦN XUẤT NHẬP KHẨU  
PETROLIMEX**

54-56 Bùi Hữu Nghĩa, phường 05, quận 5,  
thành phố Hồ Chí Minh, Việt Nam

Mẫu số B 09 - DN  
Ban hành theo Thông tư số 200/2014/TT- BTC  
Ngày 22/12/2014 của Bộ Tài chính

**THUYẾT MINH BÁO CÁO TÀI CHÍNH TỔNG HỢP**

Cho năm tài chính kết thúc ngày 31/12/2021

**6.4 Giá vốn hàng bán**

	Năm 2021 VND	Năm 2020 VND
Giá vốn hàng bán nội địa	67.481.421.215	78.142.102.710
Giá vốn hàng bán xuất khẩu	615.082.088.887	309.298.096.319
Hoàn nhập dự phòng giảm giá hàng tồn kho	-	(2.259.220.141)
<b>Tổng</b>	<b>682.563.510.102</b>	<b>385.180.978.888</b>

**6.5 Doanh thu hoạt động tài chính**

	Năm 2021 VND	Năm 2020 VND
Lãi tiền gửi, tiền cho vay	2.962.900	2.574.577
Cô tức, lợi nhuận được chia	495.916.000	414.705.000
Lãi chênh lệch tỷ giá	4.164.636.803	1.920.237.384
Lãi trả chậm	1.407.669.074	1.953.904.635
<b>Tổng</b>	<b>6.071.184.777</b>	<b>4.291.421.596</b>
Trong đó: Doanh thu hoạt động tài chính với các bên liên quan	1.407.669.074	1.953.904.635

**6.6 Chi phí tài chính**

	Năm 2021 VND	Năm 2020 VND
Chi phí lãi vay	9.846.285.377	9.839.912.628
Lỗ chênh lệch tỷ giá	1.922.731.862	940.016.548
Trích lập/hoàn nhập dự phòng đầu tư tài chính	3.805.932.732	(703.576.465)
<b>Tổng</b>	<b>15.574.949.971</b>	<b>10.076.352.711</b>

**6.7 Chi phí bán hàng**

	Năm 2021 VND	Năm 2020 VND
Chi phí nhân viên bán hàng	3.604.534.635	3.161.821.000
Chi phí dụng cụ, đồ dùng	38.581.557	13.783.100
Chi phí khấu hao TSCĐ	7.352.285	16.280.299
Chi phí dịch vụ mua ngoài	36.796.542.951	14.526.036.119
<b>Tổng</b>	<b>40.447.011.428</b>	<b>17.717.920.518</b>

**6.8 Chi phí quản lý doanh nghiệp**

	Năm 2021 VND	Năm 2020 VND
Chi phí nhân viên quản lý	10.092.090.143	9.165.284.393
Chi phí đồ dùng văn phòng	1.024.831.541	362.948.037
Chi phí khấu hao tài sản cố định	2.258.492.590	2.239.743.861
Thuế, phí và lệ phí	36.343.312	72.610.313
Chi phí dịch vụ mua ngoài	3.193.980.012	4.482.728.843
Chi phí dự phòng phải thu khó đòi	7.568.379.066	3.014.826.086
<b>Tổng</b>	<b>24.174.116.664</b>	<b>19.338.141.533</b>

**CÔNG TY CỔ PHẦN XUẤT NHẬP KHẨU  
PETROLIMEX**54-56 Bùi Hữu Nghĩa, phường 05, quận 5,  
thành phố Hồ Chí Minh, Việt Nam

Mẫu số B 09 - DN

Ban hành theo Thông tư số 200/2014/TT- BTC

Ngày 22/12/2014 của Bộ Tài chính

**THUYẾT MINH BÁO CÁO TÀI CHÍNH TỔNG HỢP**

Cho năm tài chính kết thúc ngày 31/12/2021

**6.9 Thu nhập khác/ Chi phí khác**

	Năm 2021 VND	Năm 2020 VND
<b>Thu nhập khác</b>		
Các khoản phạt vi phạm hợp đồng	-	87.208.845
Các khoản khác	75.544.538	268.968.659
<b>Tổng</b>	<b>75.544.538</b>	<b>356.177.504</b>
<b>Chi phí khác</b>		
Phạt chậm nộp thuế	651.252.270	-
Thanh lý tài sản cố định	-	49.977.277
Chi phí phạt hợp đồng	-	75.285.000
Các khoản khác	268.563.453	290.385.109
<b>Tổng</b>	<b>919.815.723</b>	<b>415.647.386</b>
<b>Thu nhập khác/ Chi phí khác (thuần)</b>	<b>(844.271.185)</b>	<b>(59.469.882)</b>

**6.10 Chi phí sản xuất kinh doanh theo yếu tố**

	Năm 2021 VND	Năm 2020 VND
Chi phí nguyên liệu, vật liệu	339.553.223.922	210.398.072.313
Chi phí nhân công	18.017.237.591	17.191.763.581
Chi phí khấu hao tài sản cố định	4.738.564.426	5.185.480.627
Chi phí dịch vụ mua ngoài	41.297.896.548	21.710.451.662
Chi phí khác bằng tiền	4.796.867.888	3.087.436.399
<b>Tổng</b>	<b>408.403.790.375</b>	<b>257.573.204.582</b>

**6.11 Chi phí thuế thu nhập doanh nghiệp hiện hành**

	Năm 2021 VND	Năm 2020 VND
Lợi nhuận kế toán trước thuế	(5.759.674.353)	1.590.701.510
<b>Điều chỉnh tăng</b>	<b>651.252.270</b>	<b>6.178.702.137</b>
Chi phí không được trừ	651.252.270	6.178.702.137
<b>Điều chỉnh giảm</b>	<b>495.916.000</b>	<b>7.769.403.647</b>
Thu nhập từ nhận cổ tức	495.916.000	414.705.000
Lỗ được chuyển của các năm trước	-	7.354.698.647
<b>Thu nhập chịu thuế</b>	<b>(5.604.338.083)</b>	-
Thuế suất thuế TNDN áp dụng	20%	20%
<b>Chi phí thuế TNDN hiện hành</b>	<b>-</b>	<b>-</b>

**7. THÔNG TIN KHÁC****7.1 Sự kiện phát sinh sau ngày kết thúc kỳ kế toán**

Từ ngày 01/01/2022, đại dịch COVID-19 tại Việt Nam vẫn tiếp tục bùng phát với những diễn biến phức tạp, khó lường và có những sự không chắc chắn. Trên thế giới, dịch bệnh vẫn đang có những diễn biến xấu và chưa được kiểm soát. Sự không chắc chắn này đặt ra các câu hỏi về sự suy giảm giá trị của một số tài sản nhất định và gây ảnh hưởng tiêu cực đến tình hình tài chính, kết quả kinh doanh của Công ty. Do tình hình diễn biến phức tạp nên sự ảnh hưởng của dịch bệnh vẫn chưa được đánh giá đầy đủ. Tuy nhiên, rất có thể đại dịch COVID-19 sẽ ảnh hưởng đến doanh thu và kết quả hoạt động trong giai đoạn tiếp theo của Công ty, mức độ cụ thể phụ thuộc vào thời gian kéo dài của dịch bệnh và tình hình kiểm soát của Chính phủ.



**BẢN THUYẾT MINH BÁO CÁO TÀI CHÍNH TỔNG HỢP**

Cho năm tài chính kết thúc ngày 31/12/2021

**7. THÔNG TIN KHÁC**

**7.2 Thông tin về các bên liên quan**

**a) Thu nhập của Hội đồng Quản trị, Ban Giám đốc và Ban kiểm soát**

*Lương, thù lao và các lợi ích khác của Hội đồng quản trị*

Họ và tên	Chức danh	Năm 2021 VND	Năm 2020 VND
Ông Trần Đình Tuyết	Chủ tịch HĐQT	480.526.500	273.971.000
Ông Nguyễn Quang Tuấn	Nguyên Chủ tịch HĐQT	-	81.200.000
Ông Hà Huy Thắng (đến ngày 15/4/2021)	Thành viên	105.600.000	420.852.000
Ông Trần Trung Kiên	Thành viên	81.866.000	110.640.000
Ông Trần Minh Huỳnh	Thành viên	81.866.000	104.240.000
Ông Nguyễn Đình Thanh (từ ngày 15/4/2021)	Thành viên	44.880.000	-
<b>Tổng</b>		<b>794.738.500</b>	<b>990.903.000</b>

*Lương, thù lao và các lợi ích khác của Ban kiểm soát*

Họ và tên	Chức danh	Năm 2021 VND	Năm 2020 VND
Bà Lê Thúy Đào	Trưởng ban	373.312.000	369.000.000
Bà Trần Thị Lan	Thành viên	47.773.000	28.576.000
Bà Trần Thị Hương (từ ngày 15/4/2021)	Thành viên	27.200.000	-
<b>Tổng</b>		<b>448.285.000</b>	<b>397.576.000</b>

*Lương và các lợi ích khác của Ban Tổng Giám đốc và người quản lý khác*

Họ và tên	Chức danh	Năm 2021 VND	Năm 2020 VND
Ông Huỳnh Đức Thông	Tổng Giám đốc	477.173.300	396.330.000
Ông Vũ Văn Cung	Phó Tổng Giám đốc	215.720.800	332.600.000
Ông Văn Tuấn Anh	Phó Tổng Giám đốc	380.783.800	352.872.000
Ông Nguyễn Văn Hải	Phó Tổng Giám đốc	353.276.800	403.303.000
Ông Nguyễn Minh Quang	Kế toán trưởng	318.681.700	283.000.000
<b>Tổng</b>		<b>1.745.636.400</b>	<b>1.768.105.000</b>

**CÔNG TY CỔ PHẦN XUẤT NHẬP KHẨU PETROLIMEX**

54-56 Bùi Hữu Nghĩa, phường 05, quận 5,

thành phố Hồ Chí Minh, Việt Nam

Mẫu số B 09 - DN

Ban hành theo Thông tư số 200/2014/TT-BTC

Ngày 22/12/2014 của Bộ Tài chính

**THUYẾT MINH BÁO CÁO TÀI CHÍNH TỔNG HỢP (TIẾP THEO)**

Cho năm tài chính kết thúc ngày 31/12/2021

**7.2 Thông tin về các bên liên quan (Tiếp theo)****b. Giao dịch với các bên liên quan**

Bên liên quan	Mối quan hệ	Tính chất giao dịch	Năm 2021		Năm 2020	
			VND	VND	VND	VND
<b>Mua hàng</b>						
Công ty TNHH MTV Sơn Petrolimex	Công ty con	Mua hàng hóa	16.490.313.582	5.923.784.451		
Công ty Bảo hiểm PJICO Sài Gòn	Công ty cùng Tập đoàn	Mua dịch vụ bảo hiểm	8.104.400	24.680.500		
Công ty Xăng dầu Đồng Nai	Công ty cùng Tập đoàn	Mua hàng hóa	308.588.942	259.931.951		
Xí nghiệp bán lẻ xăng dầu - Công ty Xăng dầu Khu vực II - TNHH	Công ty cùng Tập đoàn	Mua hàng hóa	16.173.620.240	5.639.172.000		
<b>Bán hàng</b>						
Công ty TNHH MTV Sơn Petrolimex	Công ty con	Cho thuê văn phòng	1.688.467.074	2.248.727.235		
		Lãi trả chậm	240.000.000	240.000.000		
		Bán hàng hóa	1.407.669.074	1.953.904.635		
		Bán hàng hóa	2.743.200	3.817.800		
		Bán hàng hóa	38.054.800	-		
			-	51.004.800		

**c. Số dư phải thu và phải trả các bên liên quan:**

Bên liên quan	Mối quan hệ	Tính chất giao dịch	31/12/2021		01/01/2021	
			VND	VND	VND	VND
Công ty TNHH MTV Sơn Petrolimex	Công ty con	Phải thu ngắn hạn của khách hàng	66.000.000	67.033.560		
Công ty TNHH MTV Sơn Petrolimex	Công ty con	Phải thu ngắn hạn khác	-	3.296.246.780		
Công ty TNHH MTV Sơn Petrolimex	Công ty con	Phải thu dài hạn khác	13.494.296.307	13.817.198.493		
Công ty Bảo hiểm PJICO Sài Gòn	Công ty cùng Tập đoàn	Phải trả người bán ngắn hạn	35.920.912	26.963.245		
Xí nghiệp bán lẻ xăng dầu - Công ty Xăng dầu Khu vực II - TNHH	Công ty cùng Tập đoàn	Phải trả người bán ngắn hạn	1.153.241.820	97.549.580		



**CÔNG TY CỔ PHẦN XUẤT NHẬP KHẨU  
PETROLIMEX**

54-56 Bùi Hữu Nghĩa, phường 05, quận 5,  
thành phố Hồ Chí Minh, Việt Nam

Mẫu số B 09 - DN  
Ban hành theo Thông tư số 200/2014/TT- BTC  
Ngày 22/12/2014 của Bộ Tài chính

**THUYẾT MINH BÁO CÁO TÀI CHÍNH TỔNG HỢP (TIẾP THEO)**

Cho năm tài chính kết thúc ngày 31/12/2021

**7.3 Thông tin so sánh**

Thông tin so sánh là số liệu Báo cáo tài chính tổng hợp cho năm tài chính kết thúc ngày 31/12/2020 đã được kiểm toán bởi Công ty TNHH Dịch vụ Tư vấn Tài chính Kế toán và Kiểm toán Nam Việt.

Thành phố Hồ Chí Minh, ngày 15 tháng 3 năm 2022

Người lập

Kế toán trưởng

Tổng Giám đốc



Trần Lê Phong

Nguyễn Minh Quang

Huỳnh Đức Thông

