

**BÁO CÁO TÀI CHÍNH HỢP NHẤT**  
NĂM TÀI CHÍNH KẾT THÚC NGÀY 31 THÁNG 12 NĂM 2021

**CÔNG TY CỔ PHẦN**  
**XUẤT NHẬP KHẨU VÀ ĐẦU TƯ**  
**CHỢ LỚN (CHOLIMEX)**

## MỤC LỤC

	Trang
1. Mục lục	1
2. Báo cáo của Ban Tổng Giám đốc	2 - 4
3. Báo cáo kiểm toán độc lập	5 - 6
4. Bảng cân đối kế toán hợp nhất tại ngày 31 tháng 12 năm 2021	7 - 10
5. Báo cáo kết quả hoạt động kinh doanh hợp nhất cho năm tài chính kết thúc ngày 31 tháng 12 năm 2021	11
6. Báo cáo lưu chuyển tiền tệ hợp nhất cho năm tài chính kết thúc ngày 31 tháng 12 năm 2021	12 - 13
7. Bản thuyết minh Báo cáo tài chính hợp nhất cho năm tài chính kết thúc ngày 31 tháng 12 năm 2021	14 - 43
8. Phụ lục	44 - 49

\*\*\*\*\*

**BÁO CÁO CỦA BAN TỔNG GIÁM ĐỐC**

Ban Tổng Giám đốc Công ty Cổ phần Xuất nhập khẩu và Đầu tư Chợ Lớn (CHOLIMEX) (sau đây gọi tắt là “Công ty”) trình bày báo cáo của mình cùng với Báo cáo tài chính hợp nhất cho năm tài chính kết thúc ngày 31 tháng 12 năm 2021 bao gồm Báo cáo tài chính của Công ty và các công ty con (gọi chung là “Tập đoàn”).

**Khái quát về Công ty**

Công ty Cổ phần Xuất nhập khẩu và Đầu tư Chợ Lớn (CHOLIMEX) là doanh nghiệp được cổ phần hóa từ công ty Nhà nước - Công ty TNHH MTV Xuất nhập khẩu và Đầu tư Chợ Lớn theo Quyết định số 2286/QĐ-UBND ngày 13 tháng 5 năm 2014 của Ủy ban nhân dân TP. Hồ Chí Minh. Công ty hoạt động theo Giấy chứng nhận đăng ký doanh nghiệp số 0301307933, đăng ký lần đầu ngày 06 tháng 8 năm 2010, đăng ký thay đổi lần thứ 14 ngày 23 tháng 02 năm 2022 do Sở Kế hoạch và Đầu tư TP. Hồ Chí Minh cấp.

**Trụ sở chính**

- Địa chỉ : 631 - 633 Nguyễn Trãi, Phường 11, Quận 5, TP. Hồ Chí Minh.
- Điện thoại : (84 - 28) 38.547.100
- Fax : (84 - 28) 38.555.682

Công ty có các đơn vị trực thuộc sau:

Tên đơn vị	Địa chỉ
Chi nhánh Công ty Cổ phần Xuất nhập khẩu và Đầu tư Chợ Lớn (CHOLIMEX) - Trung tâm Giống Cholimex - Ninh Thuận	Lô B, Khu Sản xuất tôm giống, Xã An Hải, Huyện Ninh Phước, Tỉnh Ninh Thuận.
Chi nhánh Công ty Cổ phần Xuất nhập khẩu và Đầu tư Chợ Lớn (CHOLIMEX) - Trung tâm Thương mại Cholimex	631 Nguyễn Trãi, Phường 11, Quận 5, TP. Hồ Chí Minh.

Hoạt động kinh doanh chính của Công ty là:

- Bán lẻ thực phẩm trong các cửa hàng chuyên doanh (thực hiện theo Quyết định số 64/2009/QĐ-UBND ngày 31 tháng 7 năm 2009 và Quyết định số 79/2009/QĐ-UBND ngày 17 tháng 10 năm 2009 của Ủy ban nhân dân TP. Hồ Chí Minh về phê duyệt quy hoạch kinh doanh nông sản, thực phẩm trên địa bàn TP. Hồ Chí Minh);
- Bán lẻ đồ uống trong các cửa hàng chuyên doanh;
- Sản xuất, chế biến các mặt hàng thủy sản;
- Bán buôn thực phẩm (không hoạt động tại trụ sở). Mua bán thủy hải sản;
- Bán buôn đồ uống;
- Hoạt động xuất khẩu, nhập khẩu hàng hóa. Nhập khẩu vật tư, nguyên liệu, thiết bị, máy móc và hàng hóa phục vụ cho nhu cầu sản xuất kinh doanh;
- Kinh doanh cơ sở hạ tầng khu công nghiệp. Dịch vụ cho thuê mặt bằng, quầy sạp. Kinh doanh địa ốc. Kinh doanh cho thuê văn phòng (chỉ thực hiện đối với những dự án được cấp có thể quyền phê duyệt). Đầu tư xây dựng khu du lịch sinh thái, nhà nghỉ, khách sạn. Cho thuê nhà xưởng;
- Dịch vụ cho thuê kho bãi (trừ kinh doanh kho bãi);
- Sản xuất kinh doanh nước uống đóng chai, nước giải khát trái cây, nước giải khát có gas (không sản xuất nước giải khát ở các khu dân cư tập trung tại TP. Hồ Chí Minh);
- Dịch vụ văn phòng;

**Hội đồng quản trị và Ban điều hành, quản lý**

Các thành viên Hội đồng quản trị và Ban điều hành, quản lý của Công ty trong năm và cho đến thời điểm lập báo cáo này bao gồm:

# CÔNG TY CỔ PHẦN XUẤT NHẬP KHẨU VÀ ĐẦU TƯ CHỢ LỚN (CHOLIMEX)

BÁO CÁO CỦA BAN TỔNG GIÁM ĐỐC (tiếp theo)

## Hội đồng quản trị

Họ và tên	Chức vụ	Ngày tái bổ nhiệm
Bà Trần Thị Thanh Nhân	Chủ tịch	Ngày 15 tháng 4 năm 2021
Ông Bùi Tuấn Ngọc	Phó Chủ tịch	Ngày 15 tháng 4 năm 2021
Ông Huỳnh An Trung	Thành viên	Ngày 15 tháng 4 năm 2021
Ông Lê Duy Hiệp	Thành viên	Ngày 15 tháng 4 năm 2021
Ông Bùi Minh Tuấn	Thành viên	Ngày 15 tháng 4 năm 2021
Ông Nguyễn Quang Thanh	Thành viên	Ngày 15 tháng 4 năm 2021
Ông Võ Văn Thân	Thành viên	Ngày 15 tháng 4 năm 2021

## Ban kiểm soát

Họ và tên	Chức vụ	Ngày tái bổ nhiệm
Bà Lê Thị Nguyệt Hằng	Trưởng ban	Ngày 15 tháng 4 năm 2021
Ông Lê Văn Hùng	Thành viên	Ngày 15 tháng 4 năm 2021
Bà Phan Quỳnh Anh	Thành viên	Ngày 15 tháng 4 năm 2021

## Ban Tổng Giám đốc

Họ và tên	Chức vụ	Ngày tái bổ nhiệm
Ông Huỳnh An Trung	Tổng Giám đốc	Ngày 15 tháng 4 năm 2021
Ông Lưu Thanh Danh	Phó Tổng Giám đốc	Ngày 30 tháng 7 năm 2021

## Đại diện theo pháp luật

Người đại diện theo pháp luật của Công ty trong năm và cho đến thời điểm lập báo cáo này là Ông Huỳnh An Trung - Tổng Giám đốc (tái bổ nhiệm ngày 15 tháng 4 năm 2021).

## Kiểm toán viên

Công ty TNHH Kiểm toán và Tư vấn A&C đã được chỉ định kiểm toán Báo cáo tài chính hợp nhất cho năm tài chính kết thúc ngày 31 tháng 12 năm 2021 của Tập đoàn.

## Trách nhiệm của Ban Tổng Giám đốc

Ban Tổng Giám đốc chịu trách nhiệm lập Báo cáo tài chính hợp nhất phản ánh trung thực và hợp lý tình hình tài chính hợp nhất, kết quả hoạt động kinh doanh hợp nhất và lưu chuyển tiền tệ hợp nhất của Tập đoàn trong năm. Trong việc lập Báo cáo tài chính hợp nhất này, Ban Tổng Giám đốc phải:

- Chọn lựa các chính sách kế toán thích hợp và áp dụng các chính sách này một cách nhất quán;
- Thực hiện các xét đoán và các ước tính một cách hợp lý và thận trọng;
- Nêu rõ các chuẩn mực kế toán áp dụng cho Tập đoàn có được tuân thủ hay không và tất cả các sai lệch trọng yếu đã được trình bày và giải thích trong Báo cáo tài chính hợp nhất;
- Lập Báo cáo tài chính hợp nhất trên cơ sở hoạt động liên tục trừ trường hợp không thể cho rằng Tập đoàn sẽ tiếp tục hoạt động liên tục;
- Thiết lập và thực hiện hệ thống kiểm soát nội bộ một cách hữu hiệu nhằm hạn chế rủi ro có sai sót trọng yếu do gian lận hoặc nhầm lẫn trong việc lập và trình bày Báo cáo tài chính hợp nhất.

Ban Tổng Giám đốc đảm bảo các sổ kế toán thích hợp được lưu giữ đầy đủ để phản ánh tình hình tài chính của Tập đoàn với mức độ chính xác hợp lý tại bất kỳ thời điểm nào và các sổ sách kế toán tuân thủ chế độ kế toán áp dụng. Ban Tổng Giám đốc cũng chịu trách nhiệm quản lý các tài sản của Tập đoàn và do đó đã thực hiện các biện pháp thích hợp để ngăn chặn và phát hiện các hành vi gian lận và các vi phạm khác.

Ban Tổng Giám đốc cam kết đã tuân thủ các yêu cầu nêu trên trong việc lập Báo cáo tài chính hợp nhất.

**CÔNG TY CỔ PHẦN XUẤT NHẬP KHẨU VÀ ĐẦU TƯ CHỢ LỚN (CHOLIMEX)**  
BÁO CÁO CỦA BAN TỔNG GIÁM ĐỐC (tiếp theo)

**Phê duyệt Báo cáo tài chính**

Ban Tổng Giám đốc phê duyệt Báo cáo tài chính đính kèm. Báo cáo tài chính hợp nhất đã phản ánh trung thực và hợp lý tình hình tài chính hợp nhất của Tập đoàn tại thời điểm ngày 31 tháng 12 năm 2021, cũng như kết quả hoạt động kinh doanh hợp nhất và tình hình lưu chuyển tiền tệ hợp nhất cho năm tài chính kết thúc ngày 31 tháng 12 năm 2021, phù hợp với các Chuẩn mực Kế toán Việt Nam, Chế độ Kế toán doanh nghiệp Việt Nam và các quy định pháp lý có liên quan đến việc lập và trình bày Báo cáo tài chính hợp nhất.

Thay mặt Ban Tổng Giám đốc



**Huỳnh An Trung**  
**Tổng Giám đốc**

Ngày 11 tháng 3 năm 2022



Số: 1.0375/22/TC-AC

**BÁO CÁO KIỂM TOÁN ĐỘC LẬP****Kính gửi: CÁC CỔ ĐÔNG, HỘI ĐỒNG QUẢN TRỊ VÀ BAN TỔNG GIÁM ĐỐC  
CÔNG TY CỔ PHẦN XUẤT NHẬP KHẨU VÀ ĐÀU TƯ CHỢ LỚN (CHOLIMEX)**

Chúng tôi đã kiểm toán Báo cáo tài chính hợp nhất kèm theo của Công ty Cổ phần Xuất nhập khẩu và Đầu tư Chợ Lớn (CHOLIMEX) (sau đây gọi tắt là “Công ty”), và các công ty con (gọi chung là “Tập đoàn”), được lập ngày 11 tháng 3 năm 2022, từ trang 07 đến trang 49, bao gồm Bảng cân đối kế toán hợp nhất tại ngày 31 tháng 12 năm 2021, Báo cáo kết quả hoạt động kinh doanh hợp nhất, Báo cáo lưu chuyển tiền tệ hợp nhất cho năm tài chính kết thúc cùng ngày và Bản thuyết minh Báo cáo tài chính hợp nhất.

**Trách nhiệm của Ban Tổng Giám đốc**

Ban Tổng Giám đốc Công ty chịu trách nhiệm về việc lập và trình bày trung thực và hợp lý Báo cáo tài chính hợp nhất của Tập đoàn theo các Chuẩn mực Kế toán Việt Nam, Chế độ Kế toán doanh nghiệp Việt Nam và các quy định pháp lý có liên quan đến việc lập và trình bày Báo cáo tài chính hợp nhất và chịu trách nhiệm về kiểm soát nội bộ mà Ban Tổng Giám đốc xác định là cần thiết để đảm bảo cho việc lập và trình bày Báo cáo tài chính hợp nhất không có sai sót trọng yếu do gian lận hoặc nhầm lẫn.

**Trách nhiệm của Kiểm toán viên**

Trách nhiệm của chúng tôi là đưa ra ý kiến về Báo cáo tài chính hợp nhất dựa trên kết quả của cuộc kiểm toán. Chúng tôi đã tiến hành kiểm toán theo các Chuẩn mực Kiểm toán Việt Nam. Các chuẩn mực này yêu cầu chúng tôi tuân thủ chuẩn mực và các quy định về đạo đức nghề nghiệp, lập kế hoạch và thực hiện cuộc kiểm toán để đạt được sự đảm bảo hợp lý về việc liệu Báo cáo tài chính hợp nhất của Tập đoàn có còn sai sót trọng yếu hay không.

Công việc kiểm toán bao gồm thực hiện các thủ tục nhằm thu thập các bằng chứng kiểm toán về các số liệu và thuyết minh trên Báo cáo tài chính hợp nhất. Các thủ tục kiểm toán được lựa chọn dựa trên xét đoán của kiểm toán viên, bao gồm đánh giá rủi ro có sai sót trọng yếu trong Báo cáo tài chính hợp nhất do gian lận hoặc nhầm lẫn. Khi thực hiện đánh giá các rủi ro này, kiểm toán viên đã xem xét kiểm soát nội bộ của Tập đoàn liên quan đến việc lập và trình bày Báo cáo tài chính hợp nhất trung thực, hợp lý nhằm thiết kế các thủ tục kiểm toán phù hợp với tình hình thực tế, tuy nhiên không nhằm mục đích đưa ra ý kiến về hiệu quả của kiểm soát nội bộ của Tập đoàn. Công việc kiểm toán cũng bao gồm đánh giá tính thích hợp của các chính sách kế toán được áp dụng và tính hợp lý của các ước tính kế toán của Ban Tổng Giám đốc cũng như đánh giá việc trình bày tổng thể Báo cáo tài chính hợp nhất.

Chúng tôi tin tưởng rằng các bằng chứng kiểm toán mà chúng tôi đã thu thập được là đầy đủ và thích hợp làm cơ sở cho ý kiến kiểm toán ngoại trừ của chúng tôi.

**Cơ sở của ý kiến kiểm toán ngoại trừ**

Trong năm 2020, Tập đoàn ghi nhận vào kết quả kinh doanh toàn bộ doanh thu cho thuê đất đã nhận trước tại Khu công nghiệp Vĩnh Lộc trong các năm trước năm 2020 và các chi phí tương ứng (các năm trước chưa ghi nhận do chờ xử lý theo Quyết định số 7118/QĐ-UBND ngày 30 tháng 12 năm 2015 của Ủy ban nhân dân TP. Hồ Chí Minh). Theo chúng tôi, do các số liệu trên phát sinh từ các năm trước năm 2020 nên phải ghi nhận hồi tố số liệu Báo cáo của các năm trước. Nếu các điều chỉnh này được ghi nhận hồi tố thì sẽ làm thay đổi số liệu năm 2020 của một số chỉ tiêu có liên quan trên Báo cáo kết quả hoạt động kinh doanh hợp nhất và làm cho lợi nhuận sau thuế thu nhập doanh nghiệp năm 2020 giảm 6.048.731.264 VND.

### Ý kiến kiểm toán ngoại trừ

Theo ý kiến của chúng tôi, ngoại trừ ảnh hưởng của vấn đề nêu tại đoạn “Cơ sở của ý kiến kiểm toán ngoại trừ”, Báo cáo tài chính hợp nhất đã phản ánh trung thực và hợp lý, trên các khía cạnh trọng yếu tình hình tài chính hợp nhất của Tập đoàn tại ngày 31 tháng 12 năm 2021, cũng như kết quả hoạt động kinh doanh hợp nhất và tình hình lưu chuyển tiền tệ hợp nhất cho năm tài chính kết thúc cùng ngày, phù hợp với các Chuẩn mực Kế toán Việt Nam, Chế độ Kế toán doanh nghiệp Việt Nam và các quy định pháp lý có liên quan đến việc lập và trình bày Báo cáo tài chính hợp nhất.


### Vấn đề cần nhấn mạnh

Không phù nhận ý kiến nêu trên, chúng tôi muốn lưu ý người đọc đến thuyết minh số VIII.5 trong Bản thuyết minh Báo cáo tài chính hợp nhất về các vấn đề sau:

- Theo Báo cáo kiểm toán ngày 01 tháng 6 năm 2020, Cơ quan kiểm toán Nhà nước kiến nghị Ủy ban nhân dân TP. Hồ Chí Minh xem xét lộ trình nộp khoản quyết toán giá trị phần vốn Nhà nước tại thời điểm chính thức chuyển thành công ty cổ phần với số tiền còn phải trả tại ngày 31 tháng 12 năm 2021 là 69.611.542.154 VND (xem thuyết minh số V.18a). Hiện nay, Công ty Cổ phần Xuất nhập khẩu và Đầu tư Chợ Lớn (CHOLIMEX) vẫn chưa nhận được phê duyệt lộ trình nộp khoản trên của Ủy ban nhân dân TP. Hồ Chí Minh.
- Công ty Cổ phần Xuất nhập khẩu và Đầu tư Chợ Lớn (CHOLIMEX) đang chờ phê duyệt quyết toán chuyển thể chính thức của Ủy ban nhân dân TP. Hồ Chí Minh. Số liệu trên Báo cáo tài chính hợp nhất đính kèm này có thể sẽ thay đổi khi quyết toán chuyển thể chính thức được duyệt.

Công ty TNHH Kiểm toán và Tư vấn A&C



  
Nguyễn Minh Trí - Phó Tổng Giám đốc  
Số Giấy CNDKHN kiểm toán: 0089-2018-008-1

TP. Hồ Chí Minh, ngày 11 tháng 3 năm 2022



Phạm Hoa Đăng - Kiểm toán viên  
Số Giấy CNDKHN kiểm toán: 0954-2018-008-1

**CÔNG TY CỔ PHẦN XUẤT NHẬP KHẨU VÀ ĐẦU TƯ CHỢ LỚN (CHOLIMEX)**

Địa chỉ: 631- 633 Nguyễn Trãi, Phường 11, Quận 5, TP. Hồ Chí Minh

**BÁO CÁO TÀI CHÍNH HỢP NHẤT**

Cho năm tài chính kết thúc ngày 31 tháng 12 năm 2021

**BẢNG CÂN ĐỐI KẾ TOÁN HỢP NHẤT**

Tại ngày 31 tháng 12 năm 2021

Đơn vị tính: VND

CHỈ TIÊU	Mã số	Thuyết minh	Số cuối năm	Số đầu năm
<b>A - TÀI SẢN NGẮN HẠN</b>	<b>100</b>		<b>158.825.185.315</b>	<b>189.622.018.788</b>
<b>I. Tiền và các khoản tương đương tiền</b>	<b>110</b>	<b>V.1</b>	<b>20.729.905.385</b>	<b>88.641.682.822</b>
1. Tiền	111		20.729.905.385	58.151.784.341
2. Các khoản tương đương tiền	112		-	30.489.898.481
<b>II. Đầu tư tài chính ngắn hạn</b>	<b>120</b>		<b>103.200.000.000</b>	<b>71.700.000.000</b>
1. Chứng khoán kinh doanh	121		-	-
2. Dự phòng giảm giá chứng khoán kinh doanh	122		-	-
3. Đầu tư nắm giữ đến ngày đáo hạn	123	V.2a	103.200.000.000	71.700.000.000
<b>III. Các khoản phải thu ngắn hạn</b>	<b>130</b>		<b>25.767.034.384</b>	<b>21.844.187.643</b>
1. Phải thu ngắn hạn của khách hàng	131	V.3	22.118.555.214	17.696.559.286
2. Trả trước cho người bán ngắn hạn	132	V.4	5.465.322.566	7.781.588.254
3. Phải thu nội bộ ngắn hạn	133		-	-
4. Phải thu theo tiến độ kế hoạch hợp đồng xây dựng	134		-	-
5. Phải thu về cho vay ngắn hạn	135		-	-
6. Phải thu ngắn hạn khác	136	V.5a	9.957.117.101	9.839.594.423
7. Dự phòng phải thu ngắn hạn khó đòi	137	V.6	(12.536.793.300)	(14.236.387.123)
8. Tài sản thiếu chờ xử lý	139		762.832.803	762.832.803
<b>IV. Hàng tồn kho</b>	<b>140</b>	<b>V.7</b>	<b>8.758.732.793</b>	<b>6.606.750.145</b>
1. Hàng tồn kho	141		8.758.732.793	6.606.750.145
2. Dự phòng giảm giá hàng tồn kho	149		-	-
<b>V. Tài sản ngắn hạn khác</b>	<b>150</b>		<b>369.512.753</b>	<b>829.398.178</b>
1. Chi phí trả trước ngắn hạn	151	V.8a	229.079.645	478.458.837
2. Thuế giá trị gia tăng được khấu trừ	152		98.433.108	249.721.987
3. Thuế và các khoản khác phải thu Nhà nước	153	V.16	42.000.000	101.217.354
4. Giao dịch mua bán lại trái phiếu Chính phủ	154		-	-
5. Tài sản ngắn hạn khác	155		-	-



# CÔNG TY CỔ PHẦN XUẤT NHẬP KHẨU VÀ ĐẦU TƯ CHỢ LỚN (CHOLIMEX)

Địa chỉ: 631- 633 Nguyễn Trãi, Phường 11, Quận 5, TP. Hồ Chí Minh

## BÁO CÁO TÀI CHÍNH HỢP NHẤT

Cho năm tài chính kết thúc ngày 31 tháng 12 năm 2021

Bảng cân đối kế toán hợp nhất (tiếp theo)

CHỈ TIÊU	Mã số	Thuyết minh	Số cuối năm	Số đầu năm
<b>B - TÀI SẢN DÀI HẠN</b>	<b>200</b>		<b>1.972.707.956.644</b>	<b>1.934.867.712.212</b>
<b>I. Các khoản phải thu dài hạn</b>	<b>210</b>		<b>1.310.000.000</b>	<b>1.310.000.000</b>
1. Phải thu dài hạn của khách hàng	211		-	-
2. Trả trước cho người bán dài hạn	212		-	-
3. Vốn kinh doanh ở đơn vị trực thuộc	213		-	-
4. Phải thu nội bộ dài hạn	214		-	-
5. Phải thu về cho vay dài hạn	215		-	-
6. Phải thu dài hạn khác	216	V.5b	1.310.000.000	1.310.000.000
7. Dự phòng phải thu dài hạn khó đòi	219		-	-
<b>II. Tài sản cố định</b>	<b>220</b>		<b>85.712.136.552</b>	<b>89.192.181.230</b>
1. Tài sản cố định hữu hình	221	V.9	85.346.824.253	88.756.925.191
- Nguyên giá	222		195.437.116.336	190.401.289.404
- Giá trị hao mòn lũy kế	223		(110.090.292.083)	(101.644.364.213)
2. Tài sản cố định thuê tài chính	224		-	-
- Nguyên giá	225		-	-
- Giá trị hao mòn lũy kế	226		-	-
3. Tài sản cố định vô hình	227	V.10	365.312.299	435.256.039
- Nguyên giá	228		762.230.000	762.230.000
- Giá trị hao mòn lũy kế	229		(396.917.701)	(326.973.961)
<b>III. Bất động sản đầu tư</b>	<b>230</b>	<b>V.11</b>	<b>775.484.269.565</b>	<b>810.739.417.809</b>
- Nguyên giá	231		1.244.837.159.519	1.243.156.215.417
- Giá trị hao mòn lũy kế	232		(469.352.889.954)	(432.416.797.608)
<b>IV. Tài sản dở dang dài hạn</b>	<b>240</b>		<b>322.490.982.301</b>	<b>317.442.349.491</b>
1. Chi phí sản xuất, kinh doanh dở dang dài hạn	241		-	-
2. Chi phí xây dựng cơ bản dở dang	242	V.12	322.490.982.301	317.442.349.491
<b>V. Đầu tư tài chính dài hạn</b>	<b>250</b>		<b>768.172.796.567</b>	<b>694.451.927.044</b>
1. Đầu tư vào công ty con	251		-	-
2. Đầu tư vào công ty liên doanh, liên kết	252	V.2b	746.426.729.767	672.705.860.244
3. Đầu tư góp vốn vào đơn vị khác	253	V.2c	21.746.066.800	21.746.066.800
4. Dự phòng đầu tư tài chính dài hạn	254		-	-
5. Đầu tư nắm giữ đến ngày đáo hạn	255		-	-
<b>VI. Tài sản dài hạn khác</b>	<b>260</b>		<b>19.537.771.659</b>	<b>21.731.836.638</b>
1. Chi phí trả trước dài hạn	261	V.8b	15.403.816.663	17.391.183.892
2. Tài sản thuế thu nhập hoãn lại	262	V.13	4.133.954.996	4.340.652.746
3. Thiết bị, vật tư, phụ tùng thay thế dài hạn	263		-	-
4. Tài sản dài hạn khác	268		-	-
5. Lợi thế thương mại	269		-	-
<b>TỔNG CỘNG TÀI SẢN</b>	<b>270</b>		<b>2.131.533.141.959</b>	<b>2.124.489.731.000</b>

**CÔNG TY CỔ PHẦN XUẤT NHẬP KHẨU VÀ ĐẦU TƯ CHỢ LỚN (CHOLIMEX)**

Địa chỉ: 631- 633 Nguyễn Trãi, Phường 11, Quận 5, TP. Hồ Chí Minh

**BÁO CÁO TÀI CHÍNH HỢP NHẤT**

Cho năm tài chính kết thúc ngày 31 tháng 12 năm 2021

**Bảng cân đối kế toán hợp nhất (tiếp theo)**

CHỈ TIÊU	Mã số	Thuyết minh	Số cuối năm	Số đầu năm
<b>C- NỢ PHẢI TRẢ</b>	<b>300</b>		<b>726.731.282.508</b>	<b>875.485.216.895</b>
<b>I. Nợ ngắn hạn</b>	<b>310</b>		<b>117.244.375.854</b>	<b>243.194.793.775</b>
1. Phải trả người bán ngắn hạn	311	V.14	3.503.279.617	2.272.299.963
2. Người mua trả tiền trước ngắn hạn	312	V.15	1.906.858.490	491.380.526
3. Thuế và các khoản phải nộp Nhà nước	313	V.16	11.897.296.067	11.086.192.528
4. Phải trả người lao động	314	V.17	3.912.187.318	11.980.475.875
5. Chi phí phải trả ngắn hạn	315		284.251.041	1.353.992.415
6. Phải trả nội bộ ngắn hạn	316		-	-
7. Phải trả theo tiến độ kế hoạch hợp đồng xây dựng	317		-	-
8. Doanh thu chưa thực hiện ngắn hạn	318		-	-
9. Phải trả ngắn hạn khác	319	V.18a,c	81.474.914.085	198.567.526.255
10. Vay và nợ thuê tài chính ngắn hạn	320	V.19a, c	9.845.334.958	9.040.596.656
11. Dự phòng phải trả ngắn hạn	321		-	-
12. Quỹ khen thưởng, phúc lợi	322	V.20	4.420.254.278	8.402.329.557
13. Quỹ bình ổn giá	323		-	-
14. Giao dịch mua bán lại trái phiếu Chính phủ	324		-	-
<b>II. Nợ dài hạn</b>	<b>330</b>		<b>609.486.906.654</b>	<b>632.290.423.120</b>
1. Phải trả người bán dài hạn	331		-	-
2. Người mua trả tiền trước dài hạn	332		-	-
3. Chi phí phải trả dài hạn	333		-	-
4. Phải trả nội bộ về vốn kinh doanh	334		-	-
5. Phải trả nội bộ dài hạn	335		-	-
6. Doanh thu chưa thực hiện dài hạn	336	V.21	521.437.779.787	541.081.463.423
7. Phải trả dài hạn khác	337	V.18b,c	37.892.207.347	35.093.387.244
8. Vay và nợ thuê tài chính dài hạn	338	V.19b, c	41.901.738.273	46.948.395.221
9. Trái phiếu chuyển đổi	339		-	-
10. Cổ phiếu ưu đãi	340		-	-
11. Thuế thu nhập hoãn lại phải trả	341		-	-
12. Dự phòng phải trả dài hạn	342		-	-
13. Quỹ phát triển khoa học và công nghệ	343	V.22	8.255.181.247	9.167.177.232



**CÔNG TY CỔ PHẦN XUẤT NHẬP KHẨU VÀ ĐẦU TƯ CHỢ LỚN (CHOLIMEX)**

Địa chỉ: 631- 633 Nguyễn Trãi, Phường 11, Quận 5, TP. Hồ Chí Minh

**BÁO CÁO TÀI CHÍNH HỢP NHẤT**


Cho năm tài chính kết thúc ngày 31 tháng 12 năm 2021

**Bảng cân đối kế toán hợp nhất (tiếp theo)**


CHỈ TIÊU	Mã số	Thuyết minh	Số cuối năm	Số đầu năm
<b>D- VỐN CHỦ SỞ HỮU</b>	<b>400</b>		<b>1.404.801.859.451</b>	<b>1.249.004.514.105</b>
<b>I. Vốn chủ sở hữu</b>	<b>410</b>		<b>1.404.801.859.451</b>	<b>1.249.004.514.105</b>
1. Vốn góp của chủ sở hữu	411	V.23	866.000.000.000	866.000.000.000
- Cổ phiếu phổ thông có quyền biểu quyết	411a		866.000.000.000	866.000.000.000
- Cổ phiếu ưu đãi	411b		-	-
2. Thặng dư vốn cổ phần	412		-	-
3. Quyền chọn chuyển đổi trái phiếu	413		-	-
4. Vốn khác của chủ sở hữu	414		-	-
5. Cổ phiếu quỹ	415		-	-
6. Chênh lệch đánh giá lại tài sản	416		-	-
7. Chênh lệch tỷ giá hối đoái	417		-	-
8. Quỹ đầu tư phát triển	418	V.23	86.976.785.631	-
9. Quỹ hỗ trợ sắp xếp doanh nghiệp	419		-	-
10. Quỹ khác thuộc vốn chủ sở hữu	420		-	-
11. Lợi nhuận sau thuế chưa phân phối	421	V.23	454.777.824.818	386.268.227.179
- Lợi nhuận sau thuế chưa phân phối lũy kế đến cuối kỳ trước	421a		292.849.453.153	386.268.227.179
- Lợi nhuận sau thuế chưa phân phối kỳ này	421b		161.928.371.665	-
12. Nguồn vốn đầu tư xây dựng cơ bản	422		-	-
13. Lợi ích cổ đông không kiểm soát	429	V.23	(2.952.750.998)	(3.263.713.074)
<b>II. Nguồn kinh phí và quỹ khác</b>	<b>430</b>		<b>-</b>	<b>-</b>
1. Nguồn kinh phí	431		-	-
2. Nguồn kinh phí đã hình thành tài sản cố định	432		-	-
<b>TỔNG CỘNG NGUỒN VỐN</b>	<b>440</b>		<b>2.131.533.141.959</b>	<b>2.124.489.731.000</b>

TP. Hồ Chí Minh, ngày 11 tháng 3 năm 2022

  
Trần Thị Hạnh  
Người lập biểu

  
Võ Văn Đầy  
Kế toán trưởng



  
Huỳnh An Trung  
Tổng Giám đốc



**CÔNG TY CỔ PHẦN XUẤT NHẬP KHẨU VÀ ĐẦU TƯ CHỢ LỚN (CHOLIMEX)**

Địa chỉ: 631- 633 Nguyễn Trãi, Phường 11, Quận 5, TP. Hồ Chí Minh

**BÁO CÁO TÀI CHÍNH HỢP NHẤT**

Cho năm tài chính kết thúc ngày 31 tháng 12 năm 2021

**BÁO CÁO KẾT QUẢ HOẠT ĐỘNG KINH DOANH HỢP NHẤT**

Cho năm tài chính kết thúc ngày 31 tháng 12 năm 2021

Đơn vị tính: VND

CHỈ TIÊU	Mã số	Thuyết minh		
			Năm nay	Năm trước
1. Doanh thu bán hàng và cung cấp dịch vụ	01	VI.1	455.443.464.470	503.414.509.931
2. Các khoản giảm trừ doanh thu	02		37.823.751	108.193.819
3. Doanh thu thuần về bán hàng và cung cấp dịch vụ	10		455.405.640.719	503.306.316.112
4. Giá vốn hàng bán	11	VI.2	315.788.744.838	358.516.840.459
5. Lợi nhuận gộp về bán hàng và cung cấp dịch vụ	20		139.616.895.881	144.789.475.653
6. Doanh thu hoạt động tài chính	21	VI.3	7.454.482.081	5.743.013.120
7. Chi phí tài chính	22	VI.4	4.509.617.398	2.508.810.841
Trong đó: chi phí lãi vay	23		4.309.272.646	2.416.412.764
8. Phần lãi hoặc lỗ trong công ty liên doanh, liên kết	24	V.2b	103.614.708.757	86.486.321.595
9. Chi phí bán hàng	25	VI.5	12.121.150.396	11.918.242.114
10. Chi phí quản lý doanh nghiệp	26	VI.6	49.690.257.269	54.764.954.819
11. Lợi nhuận thuần từ hoạt động kinh doanh	30		184.365.061.656	167.826.802.594
12. Thu nhập khác	31	VI.7	437.024.098	2.003.801.713
13. Chi phí khác	32		28.597.054	198.751.276
14. Lợi nhuận khác	40		408.427.044	1.805.050.437
15. Tổng lợi nhuận kế toán trước thuế	50		184.773.488.700	169.631.853.031
16. Chi phí thuế thu nhập doanh nghiệp hiện hành	51	V.16	18.207.726.206	19.951.170.429
17. Chi phí thuế thu nhập doanh nghiệp hoãn lại	52	V.13	206.697.750	206.697.750
18. Lợi nhuận sau thuế thu nhập doanh nghiệp	60		<u>166.359.064.744</u>	<u>149.473.984.852</u>
19. Lợi nhuận sau thuế của công ty mẹ	61	V.23	<u>166.048.102.668</u>	<u>149.189.191.097</u>
20. Lợi nhuận sau thuế của cổ đông không kiểm soát	62	V.23	<u>310.962.076</u>	<u>284.793.755</u>
21. Lãi cơ bản trên cổ phiếu	70	VI.8	<u>1.854</u>	<u>1.660</u>
22. Lãi suy giảm trên cổ phiếu	71	VI.8	<u>1.854</u>	<u>1.660</u>

TP. Hồ Chí Minh, ngày 11 tháng 3 năm 2022

  
 Trần Thị Hạnh  
 Người lập biểu

  
 Võ Văn Đầy  
 Kế toán trưởng

  
 Huỳnh An Trung  
 Tổng Giám đốc



**CÔNG TY CỔ PHẦN XUẤT NHẬP KHẨU VÀ ĐẦU TƯ CHỢ LỚN (CHOLIMEX)**

Địa chỉ: 631- 633 Nguyễn Trãi, Phường 11, Quận 5, TP. Hồ Chí Minh

**BÁO CÁO TÀI CHÍNH HỢP NHẤT**

Cho năm tài chính kết thúc ngày 31 tháng 12 năm 2021

**BÁO CÁO LƯU CHUYỂN TIỀN TỆ HỢP NHẤT**

(Theo phương pháp gián tiếp)

Cho năm tài chính kết thúc ngày 31 tháng 12 năm 2021

Đơn vị tính: VND

CHỈ TIÊU	Mã số	Thuyết minh	Năm nay	Năm trước
<b>I. Lưu chuyển tiền từ hoạt động kinh doanh</b>				
1. Lợi nhuận trước thuế	01		184.773.488.700	169.631.853.031
2. Điều chỉnh cho các khoản:				
- Khấu hao tài sản cố định và bất động sản đầu tư	02	V.9, V.10, V.11, V.22	45.137.592.792	103.540.203.438
- Các khoản dự phòng	03	V.6	(1.357.738.347)	(316.121.934)
- Lãi, lỗ chênh lệch tỷ giá hối đoái do đánh giá lại các khoản mục tiền tệ có gốc ngoại tệ	04	VI.3	(693.269.979)	(73.456.648)
- Lãi, lỗ từ hoạt động đầu tư	05	V.2b, VI.3	(110.278.239.568)	(92.076.169.339)
- Chi phí lãi vay	06	VI.4	4.309.272.646	2.416.412.764
- Các khoản điều chỉnh khác	07		-	5.000.000.000
3. Lợi nhuận từ hoạt động kinh doanh trước thay đổi vốn lưu động	08		121.891.106.244	188.122.721.312
- Tăng, giảm các khoản phải thu	09		(3.573.566.456)	(164.655.786.443)
- Tăng, giảm hàng tồn kho	10		(2.151.982.648)	1.390.655.499
- Tăng, giảm các khoản phải trả	11		(138.783.572.640)	88.610.156.517
- Tăng, giảm chi phí trả trước	12		2.236.746.421	964.452.298
- Tăng, giảm chứng khoán kinh doanh	13		-	-
- Tiền lãi vay đã trả	14	VI.4	(4.309.272.646)	(2.416.412.764)
- Thuế thu nhập doanh nghiệp đã nộp	15	V.16	(19.363.130.429)	(18.644.010.314)
- Tiền thu khác từ hoạt động kinh doanh	16		-	50.000.000
- Tiền chi khác cho hoạt động kinh doanh	17	V.20, V.22	(17.204.041.097)	(12.873.235.113)
<b>Lưu chuyển tiền thuần từ hoạt động kinh doanh</b>	<b>20</b>		<b>(61.257.713.251)</b>	<b>80.548.540.992</b>
<b>II. Lưu chuyển tiền từ hoạt động đầu tư</b>				
1. Tiền chi để mua sắm, xây dựng tài sản cố định và các tài sản dài hạn khác	21	V.9, V.11, V.12, VII	(9.509.064.038)	(60.127.831.293)
2. Tiền thu từ thanh lý, nhượng bán tài sản cố định và các tài sản dài hạn khác	22		-	8.794.945.453
3. Tiền chi cho vay, mua các công cụ nợ của đơn vị khác	23		(72.400.000.000)	(44.800.000.000)
4. Tiền thu hồi cho vay, bán lại các công cụ nợ của đơn vị khác	24		40.900.000.000	15.400.000.000
5. Tiền chi đầu tư góp vốn vào đơn vị khác	25	V.2b	(4.003.000.000)	(8.135.000.000)
6. Tiền thu hồi đầu tư góp vốn vào đơn vị khác	26		-	-
7. Tiền thu lãi cho vay, cổ tức và lợi nhuận được chia	27	V.2b, V.5a, VI.3	42.600.383.998	41.887.497.322
<b>Lưu chuyển tiền thuần từ hoạt động đầu tư</b>	<b>30</b>		<b>(2.411.680.040)</b>	<b>(46.980.388.518)</b>

**CÔNG TY CỔ PHẦN XUẤT NHẬP KHẨU VÀ ĐẦU TƯ CHỢ LỚN (CHOLIMEX)**

Địa chỉ: 631- 633 Nguyễn Trãi, Phường 11, Quận 5, TP. Hồ Chí Minh

**BÁO CÁO TÀI CHÍNH HỢP NHẤT**

Cho năm tài chính kết thúc ngày 31 tháng 12 năm 2021

**Báo cáo lưu chuyển tiền tệ hợp nhất (tiếp theo)**

CHỈ TIÊU	Mã số	Thuyết minh		
			Năm nay	Năm trước
<b>III. Lưu chuyển tiền từ hoạt động tài chính</b>				
1. Tiền thu từ phát hành cổ phiếu, nhận vốn góp của chủ sở hữu	31		-	-
2. Tiền trả lại vốn góp cho các chủ sở hữu, mua lại cổ phiếu của doanh nghiệp đã phát hành	32		-	-
3. Tiền thu từ đi vay	33	V.19b	4.798.678.010	49.073.000.000
4. Tiền trả nợ gốc vay	34	V.19a	(9.040.596.656)	(3.782.775.227)
5. Tiền trả nợ gốc thuê tài chính	35		-	-
6. Cổ tức, lợi nhuận đã trả cho chủ sở hữu	36	V.18a	(465.500)	(17.443.213.453)
<i>Lưu chuyển tiền thuần từ hoạt động tài chính</i>	<i>40</i>		<i>(4.242.384.146)</i>	<i>27.847.011.320</i>
<i>Lưu chuyển tiền thuần trong năm</i>	<i>50</i>		<i>(67.911.777.437)</i>	<i>61.415.163.794</i>
<i>Tiền và tương đương tiền đầu năm</i>	<i>60</i>	<i>V.1</i>	<i>88.641.682.822</i>	<i>27.226.519.028</i>
Ảnh hưởng của thay đổi tỷ giá hối đoái quy đổi ngoại tệ	61		-	-
<i>Tiền và tương đương tiền cuối năm</i>	<i>70</i>	<i>V.1</i>	<i>20.729.905.385</i>	<i>88.641.682.822</i>

TP. Hồ Chí Minh, ngày 11 tháng 3 năm 2022

  
 Trần Thị Hạnh  
 Người lập

  
 Võ Văn Đầy  
 Kế toán trưởng



Huỳnh An Trung  
 Tổng Giám đốc

# CÔNG TY CỔ PHẦN XUẤT NHẬP KHẨU VÀ ĐẦU TƯ CHỢ LỚN (CHOLIMEX)

Địa chỉ: 631 - 633 Nguyễn Trãi, Phường 11, Quận 5, TP. Hồ Chí Minh

BÁO CÁO TÀI CHÍNH HỢP NHẤT

Cho năm tài chính kết thúc ngày 31 tháng 12 năm 2021

## BẢN THUYẾT MINH BÁO CÁO TÀI CHÍNH HỢP NHẤT Cho năm tài chính kết thúc ngày 31 tháng 12 năm 2021

### I. ĐẶC ĐIỂM HOẠT ĐỘNG

#### 1. Hình thức sở hữu vốn

Công ty Cổ phần Xuất nhập khẩu và Đầu tư Chợ Lớn (CHOLIMEX) (sau đây gọi tắt là “Công ty” hay “Công ty mẹ”) là công ty cổ phần.

#### 2. Lĩnh vực kinh doanh

Lĩnh vực kinh doanh của Công ty là kinh doanh thương mại và dịch vụ.

#### 3. Ngành nghề kinh doanh

Hoạt động kinh doanh chính của Công ty là: Kinh doanh cơ sở hạ tầng khu công nghiệp; Dịch vụ cho thuê mặt bằng, quây sạp; Kinh doanh cho thuê văn phòng; Cho thuê nhà xưởng; Dịch vụ cho thuê kho bãi; Hoạt động xuất khẩu, nhập khẩu hàng hóa; Bán lẻ thực phẩm trong các cửa hàng chuyên doanh; Bán buôn thực phẩm.

#### 4. Chu kỳ sản xuất, kinh doanh thông thường

Chu kỳ sản xuất kinh doanh thông thường của Công ty không quá 12 tháng.

#### 5. Đại dịch Covid-19

Năm 2021, dịch Covid-19 lây lan trên diện rộng đã ảnh hưởng tiêu cực đến nền kinh tế Việt Nam nói chung và hoạt động kinh doanh của Công ty nói riêng do nhiều địa phương (TP. Hồ Chí Minh, các tỉnh Đông Nam Bộ, Đồng bằng sông Cửu Long, Miền Trung, TP. Hà Nội,...) phải thực hiện giãn cách xã hội theo Chỉ thị 16+, Chỉ thị 16 hoặc Chỉ thị 15 trong thời gian dài để kiểm soát dịch bệnh. Các biện pháp ngăn chặn nghiêm ngặt được áp dụng trên phạm vi rộng, giãn cách xã hội kéo dài dẫn đến đứt gãy lưu thông, sản xuất kinh doanh bị đình trệ. Hầu hết các hoạt động thương mại, lưu trú ăn uống phải đóng cửa; chỉ một số cơ sở lưu trú được phép cung cấp dịch vụ cho người bị cách ly có thể hoạt động cầm chừng.

Ban Tổng Giám đốc đã thực hiện đánh giá về tác động tổng thể của tình hình đối với hoạt động sản xuất kinh doanh của Tập đoàn cũng như các ảnh hưởng đến tài chính, bao gồm khả năng thu hồi nợ và nhận thấy dịch Covid-19 không có ảnh hưởng trọng yếu đến Báo cáo tài chính hợp nhất cho năm tài chính kết thúc ngày 31 tháng 12 năm 2021.

#### 6. Cấu trúc Tập đoàn

Tập đoàn bao gồm Công ty mẹ và 02 công ty con chịu sự kiểm soát của Công ty mẹ. Toàn bộ các công ty con được hợp nhất trong Báo cáo tài chính hợp nhất này.

##### 6a. Danh sách các Công ty con được hợp nhất

Tên công ty	Địa chỉ trụ sở chính	Hoạt động kinh doanh chính	Tỷ lệ lợi ích		Tỷ lệ quyền biểu quyết	
			Số cuối năm	Số đầu năm	Số cuối năm	Số đầu năm
Công ty TNHH MTV Khu Công nghiệp Vĩnh Lộc	Lô A59/I, Đường số 7, Khu Công nghiệp Vĩnh Lộc, Phường Bình Hưng Hòa B, Quận Bình Tân, TP. Hồ Chí Minh.	Kinh doanh bất động sản; Kinh doanh cơ sở hạ tầng khu công nghiệp, khu dân cư; Cho thuê văn phòng, nhà xưởng, kho bãi; Mua bán vật liệu xây dựng; Sản xuất, mua bán điện năng;	100,00%	100,00%	100,00%	100,00%

# CÔNG TY CỔ PHẦN XUẤT NHẬP KHẨU VÀ ĐẦU TƯ CHỢ LỚN (CHOLIMEX)

Địa chỉ: 631 - 633 Nguyễn Trãi, Phường 11, Quận 5, TP. Hồ Chí Minh

## BÁO CÁO TÀI CHÍNH HỢP NHẤT

Cho năm tài chính kết thúc ngày 31 tháng 12 năm 2021

Bản thuyết minh Báo cáo tài chính hợp nhất (tiếp theo)

Tên công ty	Địa chỉ trụ sở chính	Hoạt động kinh doanh chính	Tỷ lệ lợi ích		Tỷ lệ quyền biểu quyết	
			Số cuối năm	Số đầu năm	Số cuối năm	Số đầu năm
Công ty Cổ phần Dịch vụ - Thương mại Cholimex <sup>(i)</sup>	Lô C71/II Đường số 6, Khu Công nghiệp Vĩnh Lộc, Xã Vĩnh Lộc A, Huyện Bình Chánh, TP. Hồ Chí Minh.	Khai thác, cung cấp nước sạch phục vụ sinh hoạt và sản xuất; Đại lý kinh doanh xăng dầu. Dịch vụ chăm sóc và duy trì cảnh quan, vệ sinh nhà cửa và các công trình khác.	75,03%	75,03%	75,03%	75,03%

(i) Công ty Cổ phần Dịch vụ - Thương mại Cholimex được đổi tên từ Công ty Cổ phần May Cholimex (theo Giấy chứng nhận đăng ký doanh nghiệp thay đổi ngày 20 tháng 5 năm 2021).

### 6b. Danh sách các Công ty liên kết được phản ánh trong Báo cáo tài chính hợp nhất theo phương pháp vốn chủ sở hữu

Tên công ty	Địa chỉ trụ sở chính	Hoạt động kinh doanh chính	Tỷ lệ phần sở hữu		Tỷ lệ quyền biểu quyết	
			Số cuối năm	Số đầu năm	Số cuối năm	Số đầu năm
Công ty Cổ phần Thực phẩm Cholimex	Lô C40-43/I, C51-55/II, Đường số 7, Khu Công nghiệp Vĩnh Lộc, Phường Bình Hưng Hòa B, Quận Bình Tân, TP. Hồ Chí Minh.	Sản xuất, chế biến, gia công và mua bán thực phẩm, suất ăn công nghiệp, thực phẩm đông lạnh, thủy sản các loại, nuôi trồng thủy hải sản.	40,72%	40,72%	40,72%	40,72%
Công ty Cổ phần Đầu tư và Xây dựng Khu Công nghiệp Vĩnh Lộc - Bến Lức	Áp Voi Lá, Xã Long Hiệp, Huyện Bến Lức, Tỉnh Long An.	Xây dựng và kinh doanh cơ sở hạ tầng khu công nghiệp.	24,00%	24,00%	24,00%	24,00%
Công ty Cổ phần Sản xuất Kinh doanh Xuất nhập khẩu Dịch vụ và Đầu tư Tân Bình	325 Lý Thường Kiệt, Phường 9, Quận Tân Bình, TP. Hồ Chí Minh.	Dịch vụ đầu tư xây dựng và kinh doanh nhà ở, cơ sở hạ tầng khu công nghiệp, mua bán hàng hoá.	20,05%	20,05%	20,05%	20,05%
Công ty Cổ phần Dịch vụ Vĩnh Lộc - Bến Thành	Lô II.11, Đường số 5, Khu Công nghiệp Vĩnh Lộc, Phường Bình Hưng Hòa B, Quận Bình Tân, TP. Hồ Chí Minh.	Nhà hàng và các dịch vụ ăn uống phục vụ lưu động.	36,00%	36,00%	36,00%	36,00%
Công ty Cổ phần Logistics Vĩnh Lộc	Một phần lô I.9, Đường số 5, Khu Công nghiệp Vĩnh Lộc, Phường Bình Hưng Hòa B, Quận Bình Tân, TP. Hồ Chí Minh.	Hoạt động dịch vụ hỗ trợ khác liên quan đến vận tải.	35,50%	35,50%	35,50%	35,50%

7. **Tuyên bố về khả năng so sánh thông tin trên Báo cáo tài chính hợp nhất**  
Các số liệu tương ứng của năm trước so sánh được với số liệu của năm nay.

8. **Nhân viên**  
Tại ngày kết thúc năm tài chính Tập đoàn có 204 nhân viên đang làm việc (số đầu năm là 207 nhân viên).



# CÔNG TY CỔ PHẦN XUẤT NHẬP KHẨU VÀ ĐẦU TƯ CHỢ LỚN (CHOLIMEX)

Địa chỉ: 631 - 633 Nguyễn Trãi, Phường 11, Quận 5, TP. Hồ Chí Minh

## BÁO CÁO TÀI CHÍNH HỢP NHẤT

Cho năm tài chính kết thúc ngày 31 tháng 12 năm 2021

Bản thuyết minh Báo cáo tài chính hợp nhất (tiếp theo)

## II. NĂM TÀI CHÍNH, ĐƠN VỊ TIỀN TỆ SỬ DỤNG TRONG KẾ TOÁN

### 1. Năm tài chính

Năm tài chính của Tập đoàn bắt đầu từ ngày 01 tháng 01 và kết thúc vào ngày 31 tháng 12 hàng năm.

### 2. Đơn vị tiền tệ sử dụng trong kế toán

Đơn vị tiền tệ sử dụng trong kế toán là Đồng Việt Nam (VND) do phần lớn các nghiệp vụ được thực hiện bằng đơn vị tiền tệ VND.

## III. CHUẨN MỰC VÀ CHẾ ĐỘ KẾ TOÁN ÁP DỤNG

### 1. Chế độ kế toán áp dụng

Tập đoàn áp dụng các Chuẩn mực Kế toán Việt Nam, Chế độ Kế toán doanh nghiệp Việt Nam được ban hành theo Thông tư số 200/2014/TT-BTC ngày 22 tháng 12 năm 2014 hướng dẫn Chế độ Kế toán doanh nghiệp, Thông tư số 202/2014/TT-BTC ngày 22 tháng 12 năm 2014 hướng dẫn lập và trình bày Báo cáo tài chính hợp nhất và các thông tư khác hướng dẫn thực hiện chuẩn mực kế toán của Bộ Tài chính trong việc lập và trình bày Báo cáo tài chính hợp nhất.

### 2. Tuyên bố về việc tuân thủ chuẩn mực kế toán và chế độ kế toán

Ban Tổng Giám đốc đảm bảo đã tuân thủ yêu cầu của các Chuẩn mực Kế toán Việt Nam, Chế độ Kế toán doanh nghiệp Việt Nam được ban hành theo Thông tư số 200/2014/TT-BTC ngày 22 tháng 12 năm 2014, Thông tư số 202/2014/TT-BTC ngày 22 tháng 12 năm 2014 cũng như các thông tư hướng dẫn thực hiện chuẩn mực kế toán của Bộ Tài chính trong việc lập và trình bày Báo cáo tài chính hợp nhất.

## IV. CÁC CHÍNH SÁCH KẾ TOÁN ÁP DỤNG

### 1. Cơ sở lập Báo cáo tài chính hợp nhất

Báo cáo tài chính được lập trên cơ sở kế toán dồn tích (trừ các thông tin liên quan đến các luồng tiền).

### 2. Cơ sở hợp nhất

Báo cáo tài chính hợp nhất bao gồm Báo cáo tài chính của Công ty mẹ và Báo cáo tài chính của các công ty con. Công ty con là đơn vị chịu sự kiểm soát của Công ty mẹ. Sự kiểm soát tồn tại khi Công ty mẹ có khả năng trực tiếp hay gián tiếp chi phối các chính sách tài chính và hoạt động của công ty con để thu được các lợi ích kinh tế từ các hoạt động này. Khi xác định quyền kiểm soát có tính đến quyền biểu quyết tiềm năng phát sinh từ các quyền chọn mua hoặc các công cụ nợ và công cụ vốn có thể chuyển đổi thành cổ phiếu phổ thông tại ngày kết thúc năm tài chính.

Kết quả hoạt động kinh doanh của các công ty con được mua lại hoặc bán đi trong kỳ được trình bày trong Báo cáo kết quả hoạt động kinh doanh hợp nhất từ ngày mua hoặc cho đến ngày bán khoản đầu tư ở công ty con đó.

Báo cáo tài chính của công ty mẹ và các công ty con sử dụng để hợp nhất được lập cho cùng một kỳ kế toán và áp dụng các chính sách kế toán thống nhất cho các giao dịch và sự kiện cùng loại trong những hoàn cảnh tương tự. Trong trường hợp chính sách kế toán của công ty con khác với chính sách kế toán áp dụng thống nhất trong Tập đoàn thì Báo cáo tài chính của công ty con sẽ có những điều chỉnh thích hợp trước khi sử dụng cho việc lập Báo cáo tài chính hợp nhất.

Số dư các tài khoản trên Bảng cân đối kế toán giữa các công ty trong cùng Tập đoàn, các giao dịch nội bộ, các khoản lãi nội bộ chưa thực hiện phát sinh từ các giao dịch này phải được loại trừ hoàn toàn. Các khoản lỗ chưa thực hiện phát sinh từ các giao dịch nội bộ cũng được loại bỏ trừ khi chi phí tạo nên khoản lỗ đó không thể thu hồi được

# CÔNG TY CỔ PHẦN XUẤT NHẬP KHẨU VÀ ĐẦU TƯ CHỢ LỚN (CHOLIMEX)

Địa chỉ: 631 - 633 Nguyễn Trãi, Phường 11, Quận 5, TP. Hồ Chí Minh

## BÁO CÁO TÀI CHÍNH HỢP NHẤT

Cho năm tài chính kết thúc ngày 31 tháng 12 năm 2021

Bản thuyết minh Báo cáo tài chính hợp nhất (tiếp theo)

Lợi ích của cổ đông không kiểm soát thể hiện phần lãi hoặc lỗ trong kết quả kinh doanh và tài sản thuần của công ty con không được nắm giữ bởi Tập đoàn và được trình bày ở khoản mục riêng trên Báo cáo kết quả hoạt động kinh doanh hợp nhất và trên Bảng cân đối kế toán hợp nhất (thuộc phần vốn chủ sở hữu). Lợi ích của cổ đông không kiểm soát bao gồm giá trị các lợi ích của cổ đông không kiểm soát tại ngày hợp nhất kinh doanh ban đầu và phần lợi ích của cổ đông không kiểm soát trong biến động của vốn chủ sở hữu kể từ ngày hợp nhất kinh doanh. Các khoản lỗ phát sinh tại công ty con được phân bổ tương ứng với phần sở hữu của cổ đông không kiểm soát, kể cả trường hợp số lỗ đó lớn hơn phần sở hữu của cổ đông không kiểm soát trong tài sản thuần của công ty con.

### 3. Các giao dịch bằng ngoại tệ

Các giao dịch phát sinh bằng ngoại tệ được chuyển đổi theo tỷ giá tại ngày phát sinh giao dịch. Số dư các khoản mục tiền tệ có gốc ngoại tệ tại ngày kết thúc năm tài chính được quy đổi theo tỷ giá tại ngày này.

Chênh lệch tỷ giá phát sinh trong năm từ các giao dịch bằng ngoại tệ được ghi nhận vào doanh thu hoạt động tài chính hoặc chi phí tài chính. Chênh lệch tỷ giá do đánh giá lại các khoản mục tiền tệ có gốc ngoại tệ tại ngày kết thúc năm tài chính sau khi bù trừ chênh lệch tăng và chênh lệch giảm được ghi nhận vào doanh thu hoạt động tài chính hoặc chi phí tài chính.

Tỷ giá sử dụng để quy đổi các giao dịch phát sinh bằng ngoại tệ là tỷ giá giao dịch thực tế tại thời điểm phát sinh giao dịch. Tỷ giá giao dịch thực tế đối với các giao dịch bằng ngoại tệ được xác định như sau:

- Đối với hợp đồng mua bán ngoại tệ (hợp đồng mua bán ngoại tệ giao ngay, hợp đồng kỳ hạn, hợp đồng tương lai, hợp đồng quyền chọn, hợp đồng hoán đổi): tỷ giá ký kết trong hợp đồng mua, bán ngoại tệ giữa Tập đoàn và ngân hàng.
- Đối với các khoản góp vốn hoặc nhận vốn góp: tỷ giá mua ngoại tệ của ngân hàng nơi Tập đoàn mở tài khoản để nhận vốn của nhà đầu tư tại ngày góp vốn.
- Đối với nợ phải thu: tỷ giá mua ngoại tệ của ngân hàng thương mại nơi Tập đoàn chỉ định khách hàng thanh toán tại thời điểm giao dịch phát sinh.
- Đối với nợ phải trả: tỷ giá bán ngoại tệ của ngân hàng thương mại nơi Tập đoàn dự kiến giao dịch tại thời điểm giao dịch phát sinh.
- Đối với các giao dịch mua sắm tài sản hoặc các khoản chi phí được thanh toán ngay bằng ngoại tệ (không qua các tài khoản phải trả): tỷ giá mua ngoại tệ của ngân hàng thương mại nơi Tập đoàn thực hiện thanh toán.

Tỷ giá sử dụng để đánh giá lại số dư các khoản mục tiền tệ có gốc ngoại tệ tại ngày kết thúc năm tài chính được xác định theo nguyên tắc sau:

- Đối với các khoản ngoại tệ gửi ngân hàng: tỷ giá mua ngoại tệ của ngân hàng nơi Tập đoàn mở tài khoản ngoại tệ.
- Đối với các khoản mục tiền tệ có gốc ngoại tệ được phân loại là tài sản khác: tỷ giá mua ngoại tệ của các ngân hàng mà các công ty trong Tập đoàn thường xuyên có giao dịch.
- Đối với các khoản mục tiền tệ có gốc ngoại tệ được phân loại là nợ phải trả: tỷ giá bán ngoại tệ của các ngân hàng mà các công ty trong Tập đoàn thường xuyên có giao dịch.

### 4. Tiền và các khoản tương đương tiền

Tiền bao gồm tiền mặt và tiền gửi ngân hàng không kỳ hạn. Các khoản tương đương tiền là các khoản đầu tư ngắn hạn có thời hạn thu hồi không quá 03 tháng kể từ ngày đầu tư, có khả năng chuyển đổi dễ dàng thành một lượng tiền xác định và không có rủi ro trong việc chuyển đổi thành tiền tại thời điểm báo cáo.

# CÔNG TY CỔ PHẦN XUẤT NHẬP KHẨU VÀ ĐẦU TƯ CHỢ LỚN (CHOLIMEX)

Địa chỉ: 631 - 633 Nguyễn Trãi, Phường 11, Quận 5, TP. Hồ Chí Minh

BÁO CÁO TÀI CHÍNH HỢP NHẤT

Cho năm tài chính kết thúc ngày 31 tháng 12 năm 2021

Bản thuyết minh Báo cáo tài chính hợp nhất (tiếp theo)

## 5. Các khoản đầu tư tài chính

### *Các khoản đầu tư nắm giữ đến ngày đáo hạn*

Khoản đầu tư được phân loại là nắm giữ đến ngày đáo hạn khi Tập đoàn có ý định và khả năng giữ đến ngày đáo hạn. Các khoản đầu tư nắm giữ đến ngày đáo hạn của Tập đoàn chỉ có các khoản tiền gửi ngân hàng có kỳ hạn với mục đích thu lãi hàng kỳ.

Các khoản đầu tư nắm giữ đến ngày đáo hạn được ghi nhận ban đầu theo giá gốc bao gồm giá mua và các chi phí liên quan đến giao dịch mua các khoản đầu tư. Sau ghi nhận ban đầu, các khoản đầu tư này được ghi nhận theo giá trị có thể thu hồi. Thu nhập lãi từ các khoản đầu tư nắm giữ đến ngày đáo hạn sau ngày mua được ghi nhận trên Báo cáo kết quả hoạt động kinh doanh trên cơ sở dự thu. Lãi được hưởng trước khi Tập đoàn nắm giữ được ghi giảm trừ vào giá gốc tại thời điểm mua.

Khi có các bằng chứng chắc chắn cho thấy một phần hoặc toàn bộ khoản đầu tư có thể không thu hồi được và số tổn thất được xác định một cách đáng tin cậy thì tổn thất được ghi nhận vào chi phí tài chính trong năm và giảm trừ trực tiếp giá trị đầu tư.

### *Các khoản đầu tư vào công ty liên kết*

Công ty liên kết là doanh nghiệp mà Tập đoàn có ảnh hưởng đáng kể nhưng không có quyền kiểm soát đối với các chính sách tài chính và hoạt động. Ảnh hưởng đáng kể thể hiện ở quyền tham gia vào việc đưa ra các quyết định về chính sách tài chính và hoạt động của doanh nghiệp nhận đầu tư nhưng không kiểm soát các chính sách này.

Các khoản đầu tư vào các công ty liên kết được ghi nhận theo phương pháp vốn chủ sở hữu. Theo đó, khoản đầu tư vào công ty liên kết được thể hiện trên Báo cáo tài chính hợp nhất theo chi phí đầu tư ban đầu và điều chỉnh cho các thay đổi trong phần lợi ích trên tài sản thuần của công ty liên kết sau ngày đầu tư. Nếu lợi ích của Tập đoàn trong khoản lỗ của công ty liên kết lớn hơn hoặc bằng giá trị ghi sổ của khoản đầu tư thì giá trị khoản đầu tư được trình bày trên Báo cáo tài chính hợp nhất là bằng không trừ khi Tập đoàn có các nghĩa vụ thực hiện thanh toán thay cho công ty liên kết.

Báo cáo tài chính của công ty liên kết được lập cùng kỳ kế toán với Báo cáo tài chính hợp nhất của Tập đoàn. Khi chính sách kế toán của công ty liên kết khác với chính sách kế toán áp dụng thống nhất trong Tập đoàn thì Báo cáo tài chính của công ty liên kết sẽ có những điều chỉnh thích hợp trước khi sử dụng cho việc lập Báo cáo tài chính hợp nhất.

Các khoản lãi, lỗ chưa thực hiện phát sinh từ các giao dịch với các công ty liên kết được loại trừ tương ứng với phần thuộc về Tập đoàn khi lập Báo cáo tài chính hợp nhất.

### *Các khoản đầu tư vào công cụ vốn của đơn vị khác*

Đầu tư vào công cụ vốn của đơn vị khác bao gồm các khoản đầu tư công cụ vốn nhưng Tập đoàn không có quyền kiểm soát, đồng kiểm soát hoặc có ảnh hưởng đáng kể đối với bên được đầu tư.

Các khoản đầu tư vào công cụ vốn của đơn vị khác được ghi nhận ban đầu theo giá gốc, bao gồm giá mua hoặc khoản góp vốn cộng các chi phí trực tiếp liên quan đến hoạt động đầu tư. Cổ tức của các kỳ trước khi khoản đầu tư được mua được hạch toán giảm giá trị của chính khoản đầu tư đó. Cổ tức của các kỳ sau khi khoản đầu tư được mua được ghi nhận doanh thu. Cổ tức được nhận bằng cổ phiếu chỉ được theo dõi số lượng cổ phiếu tăng thêm, không ghi nhận giá trị cổ phiếu nhận được.

Dự phòng tổn thất cho các khoản đầu tư vào công cụ vốn của đơn vị khác được trích lập như sau:

- Đối với khoản đầu tư vào cổ phiếu niêm yết hoặc giá trị hợp lý khoản đầu tư được xác định tin cậy, việc lập dự phòng dựa trên giá trị thị trường của cổ phiếu.
- Đối với khoản đầu tư không xác định được giá trị hợp lý tại thời điểm báo cáo, việc lập dự phòng được thực hiện căn cứ vào khoản lỗ của bên được đầu tư với mức trích lập bằng chênh lệch giữa vốn góp thực tế của các bên tại đơn vị khác và vốn chủ sở hữu thực có nhân với tỷ lệ góp vốn của Tập đoàn so với tổng số vốn góp thực tế của các bên tại đơn vị khác.

Tăng, giảm số dự phòng tổn thất đầu tư vào công cụ vốn của đơn vị khác cần phải trích lập tại ngày kết thúc năm tài chính được ghi nhận vào chi phí tài chính.

# CÔNG TY CỔ PHẦN XUẤT NHẬP KHẨU VÀ ĐẦU TƯ CHỢ LỚN (CHOLIMEX)

Địa chỉ: 631 - 633 Nguyễn Trãi, Phường 11, Quận 5, TP. Hồ Chí Minh

**BÁO CÁO TÀI CHÍNH HỢP NHẤT**

Cho năm tài chính kết thúc ngày 31 tháng 12 năm 2021

**Bản thuyết minh Báo cáo tài chính hợp nhất (tiếp theo)**

## 6. Các khoản phải thu

Các khoản nợ phải thu được trình bày theo giá trị ghi sổ trừ đi các khoản dự phòng phải thu khó đòi.

Việc phân loại các khoản phải thu là phải thu khách hàng và phải thu khác được thực hiện theo nguyên tắc sau:

- Phải thu của khách hàng phản ánh các khoản phải thu mang tính chất thương mại phát sinh từ giao dịch có tính chất mua - bán giữa Tập đoàn và người mua là đơn vị độc lập với Tập đoàn.
- Phải thu khác phản ánh các khoản phải thu không có tính thương mại, không liên quan đến giao dịch mua - bán.

Dự phòng phải thu khó đòi được lập cho từng khoản nợ phải thu khó đòi căn cứ vào tuổi nợ quá hạn của các khoản nợ sau khi đã bù trừ với khoản nợ phải trả (nếu có) hoặc dự kiến mức tổn thất có thể xảy ra, cụ thể như sau:

- Đối với nợ phải thu quá hạn thanh toán:
  - 30% giá trị đối với khoản nợ phải thu quá hạn từ 06 tháng đến dưới 01 năm.
  - 50% giá trị đối với khoản nợ phải thu quá hạn từ 01 năm đến dưới 02 năm.
  - 70% giá trị đối với khoản nợ phải thu quá hạn từ 02 năm đến dưới 03 năm.
  - 100% giá trị đối với khoản nợ phải thu quá hạn từ 03 năm trở lên.
- Đối với nợ phải thu chưa quá hạn thanh toán nhưng khó có khả năng thu hồi: căn cứ vào dự kiến mức tổn thất để lập dự phòng.

Tăng, giảm số dư dự phòng nợ phải thu khó đòi cần phải trích lập tại ngày kết thúc năm tài chính được ghi nhận vào chi phí quản lý doanh nghiệp.

## 7. Hàng tồn kho

Hàng tồn kho của Tập đoàn được ghi nhận theo giá thấp hơn giữa giá gốc và giá trị thuần có thể thực hiện được.

Giá gốc hàng tồn kho được xác định như sau:

- Nguyên vật liệu, hàng hóa: bao gồm chi phí mua và các chi phí liên quan trực tiếp khác phát sinh để có được hàng tồn kho ở địa điểm và trạng thái hiện tại.
- Chi phí sản xuất kinh doanh dở dang: chỉ bao gồm chi phí nhân công và các chi phí có liên quan trực tiếp khác.

Giá xuất kho được tính theo phương pháp bình quân gia quyền và được hạch toán theo phương pháp kê khai thường xuyên.

Giá trị thuần có thể thực hiện được là giá bán ước tính của hàng tồn kho trong kỳ sản xuất, kinh doanh bình thường trừ chi phí ước tính để hoàn thành và chi phí ước tính cần thiết cho việc tiêu thụ chúng.

Dự phòng giảm giá hàng tồn kho được lập cho từng mặt hàng tồn kho có giá gốc lớn hơn giá trị thuần có thể thực hiện được. Tăng, giảm số dư dự phòng giảm giá hàng tồn kho cần phải trích lập tại ngày kết thúc năm tài chính được ghi nhận vào giá vốn hàng bán.

## 8. Chi phí trả trước

Chi phí trả trước bao gồm các chi phí thực tế đã phát sinh nhưng có liên quan đến kết quả hoạt động sản xuất kinh doanh của nhiều kỳ kế toán. Chi phí trả trước của Tập đoàn chủ yếu là công cụ, dụng cụ, chi phí sửa chữa, tiền thuê đất và lợi thế kinh doanh khi xác định giá trị doanh nghiệp. Các chi phí trả trước này được phân bổ trong khoảng thời gian các lợi ích kinh tế tương ứng được tạo ra từ chi phí này.



# CÔNG TY CỔ PHẦN XUẤT NHẬP KHẨU VÀ ĐẦU TƯ CHỢ LỚN (CHOLIMEX)

Địa chỉ: 631 - 633 Nguyễn Trãi, Phường 11, Quận 5, TP. Hồ Chí Minh

## BÁO CÁO TÀI CHÍNH HỢP NHẤT

Cho năm tài chính kết thúc ngày 31 tháng 12 năm 2021

Bản thuyết minh Báo cáo tài chính hợp nhất (tiếp theo)

### **Công cụ, dụng cụ**

Các công cụ, dụng cụ đã đưa vào sử dụng được phân bổ vào chi phí theo phương pháp đường thẳng với thời gian phân bổ không quá 36 tháng.

### **Chi phí sửa chữa**

Chi phí sửa chữa tài sản phát sinh một lần có giá trị lớn được phân bổ vào chi phí theo phương pháp đường thẳng không quá 36 tháng.

### **Tiền thuê đất**

Tiền thuê đất thể hiện khoản tiền thuê đất đã trả cho phần đất Tập đoàn đang sử dụng. Tiền thuê đất trả trước được phân bổ vào chi phí theo phương pháp đường thẳng tương ứng với thời gian thuê (06 năm).

### **Lợi thế kinh doanh**

Lợi thế kinh doanh được ghi nhận theo số liệu Biên bản xác định giá trị doanh nghiệp tại thời điểm ngày 31 tháng 12 năm 2014 của Công ty Cổ phần Thông tin và Thẩm định giá Miền Nam. Lợi thế kinh doanh được phân bổ vào chi phí theo phương pháp đường thẳng trong 10 năm.

## **9. Tài sản thuê hoạt động**

Thuê tài sản được phân loại là thuê hoạt động nếu phần lớn rủi ro và lợi ích gắn liền với quyền sở hữu tài sản thuộc về người cho thuê. Chi phí thuê hoạt động được phản ánh vào chi phí theo phương pháp đường thẳng cho suốt thời hạn thuê tài sản, không phụ thuộc vào phương thức thanh toán tiền thuê.

## **10. Tài sản cố định hữu hình**

Tài sản cố định hữu hình được thể hiện theo nguyên giá trừ hao mòn lũy kế. Nguyên giá tài sản cố định hữu hình bao gồm toàn bộ các chi phí mà Tập đoàn phải bỏ ra để có được tài sản cố định tính đến thời điểm đưa tài sản đó vào trạng thái sẵn sàng sử dụng. Các chi phí phát sinh sau ghi nhận ban đầu chỉ được ghi tăng nguyên giá tài sản cố định nếu các chi phí này chắc chắn làm tăng lợi ích kinh tế trong tương lai do sử dụng tài sản đó. Các chi phí phát sinh không thỏa mãn điều kiện trên được ghi nhận là chi phí sản xuất, kinh doanh trong năm.

Khi tài sản cố định hữu hình được bán hay thanh lý, nguyên giá và giá trị hao mòn lũy kế được xóa sổ và lãi, lỗ phát sinh do thanh lý được ghi nhận vào thu nhập hay chi phí trong năm.

Tài sản cố định hữu hình được khấu hao theo phương pháp đường thẳng dựa trên thời gian hữu dụng ước tính. Số năm khấu hao của các loại tài sản cố định hữu hình như sau:

<u>Loại tài sản cố định</u>	<u>Số năm</u>
Nhà cửa, vật kiến trúc	14 - 50
Máy móc và thiết bị	06 - 25
Phương tiện vận tải, truyền dẫn	05 - 10
Thiết bị, dụng cụ quản lý	03 - 15

## **11. Tài sản cố định vô hình**

Tài sản cố định vô hình được thể hiện theo nguyên giá trừ hao mòn lũy kế.

Nguyên giá tài sản cố định vô hình bao gồm toàn bộ các chi phí mà Tập đoàn phải bỏ ra để có được tài sản cố định tính đến thời điểm đưa tài sản đó vào trạng thái sẵn sàng sử dụng. Chi phí liên quan đến tài sản cố định vô hình phát sinh sau khi ghi nhận ban đầu được ghi nhận là chi phí sản xuất, kinh doanh trong kỳ trừ khi các chi phí này gắn liền với một tài sản cố định vô hình cụ thể và làm tăng lợi ích kinh tế từ các tài sản này.

Khi tài sản cố định vô hình được bán hay thanh lý, nguyên giá và giá trị hao mòn lũy kế được xóa sổ và lãi, lỗ phát sinh do thanh lý được ghi nhận vào thu nhập hay chi phí trong năm.



# CÔNG TY CỔ PHẦN XUẤT NHẬP KHẨU VÀ ĐẦU TƯ CHỢ LỚN (CHOLIMEX)

Địa chỉ: 631 - 633 Nguyễn Trãi, Phường 11, Quận 5, TP. Hồ Chí Minh

## BÁO CÁO TÀI CHÍNH HỢP NHẤT

Cho năm tài chính kết thúc ngày 31 tháng 12 năm 2021

Bản thuyết minh Báo cáo tài chính hợp nhất (tiếp theo)

Tài sản cố định vô hình của Tập đoàn chỉ có chương trình phần mềm máy tính.

Chi phí liên quan đến các chương trình phần mềm máy tính không phải là một bộ phận gắn kết với phần cứng có liên quan được vốn hóa. Nguyên giá của phần mềm máy tính là toàn bộ các chi phí mà Công ty đã chi ra tính đến thời điểm đưa phần mềm vào sử dụng. Phần mềm máy tính được khấu hao theo phương pháp đường thẳng từ 03 - 08 năm.

### 12. Bất động sản đầu tư

Bất động sản đầu tư là quyền sử dụng đất, nhà, một phần của nhà hoặc cơ sở hạ tầng thuộc sở hữu của Tập đoàn được sử dụng nhằm mục đích thu lợi từ việc cho thuê. Bất động sản đầu tư cho thuê được thể hiện theo nguyên giá trừ hao mòn lũy kế. Nguyên giá của bất động sản đầu tư là toàn bộ các chi phí mà Tập đoàn phải bỏ ra hoặc giá trị hợp lý của các khoản đưa ra để trao đổi nhằm có được bất động sản đầu tư tính đến thời điểm mua hoặc xây dựng hoàn thành.

Các chi phí liên quan đến bất động sản đầu tư phát sinh sau ghi nhận ban đầu được ghi nhận vào chi phí, trừ khi chi phí này có khả năng chắc chắn làm cho bất động sản đầu tư tạo ra lợi ích kinh tế trong tương lai nhiều hơn mức hoạt động được đánh giá ban đầu thì được ghi tăng nguyên giá.

Khi bất động sản đầu tư được bán, nguyên giá và giá trị hao mòn lũy kế được xóa sổ và lãi, lỗ nào phát sinh được hạch toán vào thu nhập hay chi phí trong năm.

Việc chuyển từ bất động sản chủ sở hữu sử dụng hoặc hàng tồn kho thành bất động sản đầu tư chỉ khi chủ sở hữu chấm dứt sử dụng tài sản đó và bắt đầu cho bên khác thuê hoạt động hoặc khi kết thúc giai đoạn xây dựng. Việc chuyển từ bất động sản đầu tư sang bất động sản chủ sở hữu sử dụng hay hàng tồn kho chỉ khi chủ sở hữu bắt đầu sử dụng tài sản này hoặc bắt đầu triển khai cho mục đích bán. Việc chuyển từ bất động sản đầu tư sang bất động sản chủ sở hữu sử dụng hoặc hàng tồn kho không làm thay đổi nguyên giá hay giá trị còn lại của bất động sản tại ngày chuyển đổi.

Bất động sản đầu tư sử dụng để cho thuê được khấu hao theo phương pháp đường thẳng dựa trên thời gian hữu dụng ước tính. Số năm khấu hao của bất động sản đầu tư như sau:

<u>Loại tài sản cố định</u>	<u>Số năm</u>
Quyền sử dụng đất	37 - 50
Nhà	08 - 50
Cơ sở hạ tầng	10 - 37

### 13. Chi phí xây dựng cơ bản dở dang

Chi phí xây dựng cơ bản dở dang phản ánh các chi phí liên quan trực tiếp (bao gồm cả chi phí lãi vay có liên quan phù hợp với chính sách kế toán của Tập đoàn) đến các tài sản đang trong quá trình xây dựng, máy móc thiết bị đang lắp đặt để phục vụ cho mục đích sản xuất, cho thuê và quản lý cũng như chi phí liên quan đến việc sửa chữa tài sản cố định đang thực hiện. Các tài sản này được ghi nhận theo giá gốc và không được tính khấu hao.

### 14. Hợp nhất kinh doanh và lợi thế thương mại

Việc hợp nhất kinh doanh được kế toán theo phương pháp mua. Giá phí hợp nhất kinh doanh bao gồm: giá trị hợp lý tại ngày diễn ra trao đổi của các tài sản đem trao đổi, các khoản nợ phải trả đã phát sinh hoặc đã thừa nhận và các công cụ vốn do Tập đoàn phát hành để đổi lấy quyền kiểm soát bên bị mua và các chi phí liên quan trực tiếp đến việc hợp nhất kinh doanh. Tài sản đã mua, nợ phải trả có thể xác định được và những khoản nợ tiềm tàng phải gánh chịu trong hợp nhất kinh doanh được ghi nhận theo giá trị hợp lý tại ngày nắm giữ quyền kiểm soát.

# CÔNG TY CỔ PHẦN XUẤT NHẬP KHẨU VÀ ĐẦU TƯ CHỢ LỚN (CHOLIMEX)

Địa chỉ: 631 - 633 Nguyễn Trãi, Phường 11, Quận 5, TP. Hồ Chí Minh

## BÁO CÁO TÀI CHÍNH HỢP NHẤT

Cho năm tài chính kết thúc ngày 31 tháng 12 năm 2021

Bản thuyết minh Báo cáo tài chính hợp nhất (tiếp theo)

Đối với giao dịch hợp nhất kinh doanh qua nhiều giai đoạn, giá phí hợp nhất kinh doanh được tính là tổng của giá phí khoản đầu tư tại ngày đạt được quyền kiểm soát công ty con cộng với giá phí khoản đầu tư của những lần trao đổi trước đã được đánh giá lại theo giá trị hợp lý tại ngày đạt được quyền kiểm soát công ty con. Chênh lệch giữa giá đánh giá lại và giá gốc khoản đầu tư được ghi nhận vào kết quả hoạt động kinh doanh nếu trước ngày đạt được quyền kiểm soát Tập đoàn không có ảnh hưởng đáng kể với công ty con và khoản đầu tư được trình bày theo phương pháp giá gốc. Nếu trước ngày đạt được quyền kiểm soát, Tập đoàn có ảnh hưởng đáng kể và khoản đầu tư được trình bày theo phương pháp vốn chủ sở hữu thì phần chênh lệch giữa giá đánh giá lại và giá trị khoản đầu tư theo phương pháp vốn chủ sở hữu được ghi nhận vào kết quả hoạt động kinh doanh và phần chênh lệch giữa giá trị khoản đầu tư theo phương pháp vốn chủ sở hữu và giá gốc khoản đầu tư được ghi nhận trực tiếp vào khoản mục "Lợi nhuận sau thuế chưa phân phối" trên Bảng cân đối kế toán hợp nhất.

Phần chênh lệch cao hơn của giá phí hợp nhất kinh doanh so với phần sở hữu của Tập đoàn trong giá trị hợp lý thuần của tài sản, nợ phải trả có thể xác định được và các khoản nợ tiềm tàng đã ghi nhận tại ngày đạt được quyền kiểm soát công ty con được ghi nhận là lợi thế thương mại. Nếu phần sở hữu của Tập đoàn trong giá trị hợp lý thuần của tài sản, nợ phải trả có thể xác định được và nợ tiềm tàng được ghi nhận tại ngày đạt được quyền kiểm soát công ty con vượt quá giá phí hợp nhất kinh doanh thì phần chênh lệch được ghi nhận vào kết quả hoạt động kinh doanh.

Lợi thế thương mại được phân bổ theo phương pháp đường thẳng. Khi có bằng chứng cho thấy lợi thế thương mại bị tổn thất lớn hơn số phân bổ thì số phân bổ trong năm là số tổn thất phát sinh.

Lợi ích của cổ đông không kiểm soát tại ngày hợp nhất kinh doanh ban đầu được xác định trên cơ sở tỷ lệ của các cổ đông không kiểm soát trong giá trị hợp lý của tài sản, nợ phải trả và nợ tiềm tàng được ghi nhận.

### 15. Các khoản nợ phải trả và chi phí phải trả

Các khoản nợ phải trả và chi phí phải trả được ghi nhận cho số tiền phải trả trong tương lai liên quan đến hàng hóa và dịch vụ đã nhận được. Chi phí phải trả được ghi nhận dựa trên các ước tính hợp lý về số tiền phải trả.

Việc phân loại các khoản phải trả là phải trả người bán, chi phí phải trả và phải trả khác được thực hiện theo nguyên tắc sau:

- Phải trả người bán phản ánh các khoản phải trả mang tính chất thương mại phát sinh từ giao dịch mua hàng hóa, dịch vụ, tài sản và người bán là đơn vị độc lập với Tập đoàn.
- Chi phí phải trả phản ánh các khoản phải trả cho hàng hóa, dịch vụ đã nhận được từ người bán hoặc đã cung cấp cho người mua nhưng chưa chi trả do chưa có hóa đơn hoặc chưa đủ hồ sơ, tài liệu kế toán và các khoản phải trả cho người lao động về tiền lương nghỉ phép, các khoản chi phí sản xuất, kinh doanh phải trích trước.
- Phải trả khác phản ánh các khoản phải trả không có tính thương mại, không liên quan đến giao dịch mua, bán, cung cấp hàng hóa dịch vụ.

Các khoản nợ phải trả và chi phí phải trả được phân loại ngắn hạn và dài hạn trên Bảng cân đối kế toán hợp nhất căn cứ theo kỳ hạn còn lại tại ngày kết thúc năm tài chính

### 16. Quỹ phát triển khoa học và công nghệ

Quỹ phát triển khoa học và công nghệ được thành lập nhằm tạo nguồn tài chính đầu tư cho hoạt động khoa học và công nghệ của Tập đoàn như sau:

- Cấp kinh phí để thực hiện các đề tài, dự án khoa học và công nghệ.
- Hỗ trợ phát triển khoa học và công nghệ:
  - Trang bị cơ sở vật chất - kỹ thuật cho hoạt động khoa học và công nghệ.
  - Mua máy móc, thiết bị để đổi mới công nghệ trực tiếp sử dụng vào việc sản xuất sản phẩm.

# CÔNG TY CỔ PHẦN XUẤT NHẬP KHẨU VÀ ĐẦU TƯ CHỢ LỚN (CHOLIMEX)

Địa chỉ: 631 - 633 Nguyễn Trãi, Phường 11, Quận 5, TP. Hồ Chí Minh

## BÁO CÁO TÀI CHÍNH HỢP NHẤT

Cho năm tài chính kết thúc ngày 31 tháng 12 năm 2021

Bản thuyết minh Báo cáo tài chính hợp nhất (tiếp theo)

- Mua bản quyền công nghệ, quyền sử dụng, quyền sở hữu sáng chế, giải pháp hữu ích, kiểu dáng công nghiệp, thông tin khoa học và công nghệ, các tài liệu, sản phẩm có liên quan để phục vụ cho hoạt động khoa học và công nghệ.
- Trả lương, chi thuê chuyên gia hoặc hợp đồng với tổ chức khoa học và công nghệ để thực hiện các hoạt động khoa học và công nghệ.
- Chi phí cho đào tạo nhân lực khoa học và công nghệ theo quy định của pháp luật về khoa học và công nghệ.
- Chi cho các hoạt động sáng kiến cải tiến kỹ thuật, hợp lý hóa sản xuất.
- Chi phí cho các hoạt động hợp tác nghiên cứu, triển khai về khoa học và công nghệ với các tổ chức, doanh nghiệp Việt Nam.

Tài sản cố định hình thành từ quỹ phát triển khoa học và công nghệ được ghi giảm quỹ tương ứng và không phải trích khấu hao.

Mức trích lập quỹ phát triển khoa học và công nghệ do Ban Tổng Giám đốc Công ty quyết định (tối đa 10% thu nhập tính thuế trong năm) và được hạch toán vào chi phí. Nếu trong năm, chi cho hoạt động khoa học công nghệ vượt số dư hiện có tại quỹ thì khoản chi vượt được tính vào chi phí hoặc phân bổ cho các năm sau.

### 17. **Vốn góp của chủ sở hữu**

Vốn góp của chủ sở hữu được ghi nhận theo số vốn thực tế đã góp của các cổ đông Công ty mẹ.

### 18. **Phân phối lợi nhuận**

Lợi nhuận sau thuế thu nhập doanh nghiệp được phân phối cho các cổ đông sau khi đã trích lập các quỹ theo Điều lệ của Công ty cũng như các quy định của pháp luật và đã được Đại hội đồng cổ đông phê duyệt.

Việc phân phối lợi nhuận cho các cổ đông được cân nhắc đến các khoản mục phi tiền tệ nằm trong lợi nhuận sau thuế chưa phân phối có thể ảnh hưởng đến luồng tiền và khả năng chi trả cổ tức như lãi do đánh giá lại tài sản mang đi góp vốn, lãi do đánh giá lại các khoản mục tiền tệ, các công cụ tài chính và các khoản mục phi tiền tệ khác.

Cổ tức được ghi nhận là nợ phải trả sau khi được Đại hội đồng cổ đông phê duyệt và có quyết định chi trả cổ tức của Hội đồng quản trị Công ty.

### 19. **Ghi nhận doanh thu và thu nhập**

#### ***Doanh thu bán hàng hoá, thành phẩm***

Doanh thu bán hàng hoá, thành phẩm được ghi nhận khi đồng thời thỏa mãn các điều kiện sau:

- Tập đoàn đã chuyển giao phần lớn rủi ro và lợi ích gắn liền với quyền sở hữu hàng hóa, sản phẩm cho người mua.
- Tập đoàn không còn nắm giữ quyền quản lý hàng hóa như người sở hữu hàng hóa, sản phẩm hoặc quyền kiểm soát hàng hóa, sản phẩm.
- Doanh thu được xác định tương đối chắc chắn. Khi hợp đồng quy định người mua được quyền trả lại hàng hoá, sản phẩm đã mua theo những điều kiện cụ thể, doanh thu chỉ được ghi nhận khi những điều kiện cụ thể đó không còn tồn tại và người mua không được quyền trả lại hàng hoá, sản phẩm (trừ trường hợp khách hàng có quyền trả lại hàng hóa, sản phẩm dưới hình thức đổi lại để lấy hàng hóa, dịch vụ khác).
- Tập đoàn đã hoặc sẽ thu được lợi ích kinh tế từ giao dịch bán hàng.
- Xác định được chi phí liên quan đến giao dịch bán hàng.



# CÔNG TY CỔ PHẦN XUẤT NHẬP KHẨU VÀ ĐẦU TƯ CHỢ LỚN (CHOLIMEX)

Địa chỉ: 631 - 633 Nguyễn Trãi, Phường 11, Quận 5, TP. Hồ Chí Minh

## BÁO CÁO TÀI CHÍNH HỢP NHẤT

Cho năm tài chính kết thúc ngày 31 tháng 12 năm 2021

Bản thuyết minh Báo cáo tài chính hợp nhất (tiếp theo)

### **Doanh thu cung cấp dịch vụ**

Doanh thu cung cấp dịch vụ được ghi nhận khi đồng thời thỏa mãn các điều kiện sau:

- Doanh thu được xác định tương đối chắc chắn. Khi hợp đồng quy định người mua được quyền trả lại dịch vụ đã mua theo những điều kiện cụ thể, doanh thu chỉ được ghi nhận khi những điều kiện cụ thể đó không còn tồn tại và người mua không được quyền trả lại dịch vụ đã cung cấp.
- Tập đoàn đã hoặc sẽ thu được lợi ích kinh tế từ giao dịch cung cấp dịch vụ đó.
- Xác định được phần công việc đã hoàn thành vào thời điểm báo cáo.
- Xác định được chi phí phát sinh cho giao dịch và chi phí để hoàn thành giao dịch cung cấp dịch vụ đó.

Trường hợp dịch vụ được thực hiện trong nhiều kỳ thì doanh thu được ghi nhận trong kỳ được căn cứ vào kết quả phân công việc đã hoàn thành vào ngày kết thúc năm tài chính.

### **Doanh thu cho thuê tài sản hoạt động**

Doanh thu cho thuê tài sản hoạt động được ghi nhận theo phương pháp đường thẳng trong suốt thời gian cho thuê. Tiền cho thuê nhận trước của nhiều kỳ được phân bổ vào doanh thu phù hợp với thời gian cho thuê.

### **Tiền lãi**

Tiền lãi được ghi nhận trên cơ sở thời gian và lãi suất thực tế từng kỳ.

### **Cổ tức được chia**

Cổ tức được chia được ghi nhận khi Tập đoàn được quyền nhận cổ tức từ việc góp vốn. Cổ tức được nhận bằng cổ phiếu chỉ được theo dõi số lượng cổ phiếu tăng thêm, không ghi nhận giá trị cổ phiếu nhận được.

## **20. Các khoản giảm trừ doanh thu**

Các khoản giảm trừ doanh thu chỉ có chiết khấu thương mại phát sinh cùng kỳ tiêu thụ hàng hóa, dịch vụ được điều chỉnh giảm doanh thu của kỳ phát sinh.

Trường hợp hàng hóa, dịch vụ đã tiêu thụ từ các năm trước, đến năm nay mới phát sinh chiết khấu thương mại thì được ghi giảm doanh thu theo nguyên tắc:

- Nếu khoản chiết khấu thương mại phát sinh trước thời điểm phát hành Báo cáo tài chính hợp nhất: ghi giảm doanh thu trên Báo cáo tài chính hợp nhất của năm nay.
- Nếu khoản chiết khấu thương mại phát sinh sau thời điểm phát hành Báo cáo tài chính hợp nhất: ghi giảm doanh thu trên Báo cáo tài chính hợp nhất của năm sau.

## **21. Chi phí đi vay**

Chi phí đi vay bao gồm lãi tiền vay và các chi phí khác phát sinh liên quan trực tiếp đến các khoản vay.

Chi phí đi vay được ghi nhận vào chi phí khi phát sinh. Trường hợp chi phí đi vay liên quan trực tiếp đến việc đầu tư xây dựng hoặc sản xuất tài sản dở dang cần có một thời gian đủ dài (trên 12 tháng) để có thể đưa vào sử dụng theo mục đích định trước hoặc bán thì chi phí đi vay này được tính vào giá trị của tài sản đó. Đối với khoản vay riêng phục vụ việc xây dựng tài sản cố định, bất động sản đầu tư, lãi vay được vốn hóa kể cả khi thời gian xây dựng dưới 12 tháng. Các khoản thu nhập phát sinh từ việc đầu tư tạm thời các khoản vay được ghi giảm nguyên giá tài sản có liên quan.

Đối với các khoản vốn vay chung trong đó có sử dụng cho mục đích đầu tư xây dựng hoặc sản xuất tài sản dở dang thì chi phí đi vay vốn hóa được xác định theo tỷ lệ vốn hóa đối với chi phí lũy kế bình quân gia quyền phát sinh cho việc đầu tư xây dựng cơ bản hoặc sản xuất tài sản đó. Tỷ lệ vốn hóa được tính theo tỷ lệ lãi suất bình quân gia quyền của các khoản vay chưa trả trong năm, ngoại trừ các khoản vay riêng biệt phục vụ cho mục đích hình thành một tài sản cụ thể.

# CÔNG TY CỔ PHẦN XUẤT NHẬP KHẨU VÀ ĐẦU TƯ CHỢ LỚN (CHOLIMEX)

Địa chỉ: 631 - 633 Nguyễn Trãi, Phường 11, Quận 5, TP. Hồ Chí Minh

## BÁO CÁO TÀI CHÍNH HỢP NHẤT

Cho năm tài chính kết thúc ngày 31 tháng 12 năm 2021

Bản thuyết minh Báo cáo tài chính hợp nhất (tiếp theo)

### 22. Các khoản chi phí

Chi phí là những khoản làm giảm lợi ích kinh tế được ghi nhận tại thời điểm giao dịch phát sinh hoặc khi có khả năng tương đối chắc chắn sẽ phát sinh trong tương lai không phân biệt đã chi tiền hay chưa.

Các khoản chi phí và khoản doanh thu do nó tạo ra phải được ghi nhận đồng thời theo nguyên tắc phù hợp. Trong trường hợp nguyên tắc phù hợp xung đột với nguyên tắc thận trọng, chi phí được ghi nhận căn cứ vào bản chất và quy định của các chuẩn mực kế toán để đảm bảo phản ánh giao dịch một cách trung thực, hợp lý.

### 23. Thuế thu nhập doanh nghiệp

Chi phí thuế thu nhập doanh nghiệp bao gồm thuế thu nhập hiện hành và thuế thu nhập hoãn lại.

#### *Thuế thu nhập hiện hành*

Thuế thu nhập hiện hành là khoản thuế được tính dựa trên thu nhập tính thuế. Thu nhập tính thuế chênh lệch so với lợi nhuận kế toán là do điều chỉnh các khoản chênh lệch tạm thời giữa thuế và kế toán, các chi phí không được trừ cũng như điều chỉnh các khoản thu nhập không phải chịu thuế và các khoản lỗ được chuyển.

#### *Thuế thu nhập hoãn lại*

Thuế thu nhập hoãn lại là khoản thuế thu nhập doanh nghiệp sẽ phải nộp hoặc sẽ được hoàn lại do chênh lệch tạm thời giữa giá trị ghi sổ của tài sản và nợ phải trả cho mục đích lập Báo cáo tài chính và cơ sở tính thuế thu nhập. Thuế thu nhập hoãn lại phải trả được ghi nhận cho tất cả các khoản chênh lệch tạm thời chịu thuế. Tài sản thuế thu nhập hoãn lại chỉ được ghi nhận khi chắc chắn trong tương lai sẽ có lợi nhuận tính thuế để sử dụng những chênh lệch tạm thời được khấu trừ này.

Giá trị ghi sổ của tài sản thuế thu nhập doanh nghiệp hoãn lại được xem xét lại vào ngày kết thúc năm tài chính và sẽ được ghi giảm đến mức đảm bảo chắc chắn có đủ lợi nhuận tính thuế cho phép lợi ích của một phần hoặc toàn bộ tài sản thuế thu nhập hoãn lại được sử dụng. Các tài sản thuế thu nhập doanh nghiệp hoãn lại chưa được ghi nhận trước đây được xem xét lại vào ngày kết thúc năm tài chính và được ghi nhận khi chắc chắn có đủ lợi nhuận tính thuế để có thể sử dụng các tài sản thuế thu nhập hoãn lại chưa ghi nhận này.

Tài sản thuế thu nhập hoãn lại và thuế thu nhập hoãn lại phải trả được xác định theo thuế suất dự tính sẽ áp dụng cho năm tài sản được thu hồi hay nợ phải trả được thanh toán dựa trên các mức thuế suất có hiệu lực tại ngày kết thúc năm tài chính. Thuế thu nhập hoãn lại được ghi nhận vào Báo cáo kết quả hoạt động kinh doanh và chỉ ghi trực tiếp vào vốn chủ sở hữu khi khoản thuế đó liên quan đến các khoản mục được ghi thẳng vào vốn chủ sở hữu.

Tài sản thuế thu nhập hoãn lại và nợ thuế thu nhập hoãn lại phải trả được bù trừ khi:

- Tập đoàn có quyền hợp pháp được bù trừ giữa tài sản thuế thu nhập hiện hành với thuế thu nhập hiện hành phải nộp; và
- Các tài sản thuế thu nhập hoãn lại và thuế thu nhập hoãn lại phải trả này liên quan đến thuế thu nhập doanh nghiệp được quản lý bởi cùng một Cơ quan thuế:
  - Đối với cùng một đơn vị chịu thuế; hoặc
  - Tập đoàn dự định thanh toán thuế thu nhập hiện hành phải trả và tài sản thuế thu nhập hiện hành trên cơ sở thuần hoặc thu hồi tài sản đồng thời với việc thanh toán nợ phải trả trong từng kỳ tương lai khi các khoản trọng yếu của thuế thu nhập hoãn lại phải trả hoặc tài sản thuế thu nhập hoãn lại được thanh toán hoặc thu hồi.

### 24. Bên liên quan

Các bên được coi là liên quan nếu một bên có khả năng kiểm soát hoặc có ảnh hưởng đáng kể đối với bên kia trong việc ra quyết định các chính sách tài chính và hoạt động. Các bên cũng được xem là bên liên quan nếu cùng chịu sự kiểm soát chung hay chịu ảnh hưởng đáng kể chung.

Trong việc xem xét mối quan hệ của các bên liên quan, bản chất của mỗi quan hệ được chú trọng nhiều hơn hình thức pháp lý.

# CÔNG TY CỔ PHẦN XUẤT NHẬP KHẨU VÀ ĐẦU TƯ CHỢ LỚN (CHOLIMEX)

Địa chỉ: 631 - 633 Nguyễn Trãi, Phường 11, Quận 5, TP. Hồ Chí Minh

## BÁO CÁO TÀI CHÍNH HỢP NHẤT

Cho năm tài chính kết thúc ngày 31 tháng 12 năm 2021

Bản thuyết minh Báo cáo tài chính hợp nhất (tiếp theo)

### 25. Báo cáo theo bộ phận

Bộ phận theo lĩnh vực kinh doanh là một phần có thể xác định riêng biệt tham gia vào quá trình sản xuất hoặc cung cấp sản phẩm, dịch vụ và có rủi ro và lợi ích kinh tế khác với các bộ phận kinh doanh khác.

Bộ phận theo khu vực địa lý là một phần có thể xác định riêng biệt tham gia vào quá trình sản xuất hoặc cung cấp sản phẩm, dịch vụ trong phạm vi một môi trường kinh tế cụ thể và có rủi ro và lợi ích kinh tế khác với các bộ phận kinh doanh trong các môi trường kinh tế khác.

Thông tin bộ phận được lập và trình bày phù hợp với chính sách kế toán áp dụng cho việc lập và trình bày Báo cáo tài chính hợp nhất của Tập đoàn.

## V. THÔNG TIN BỔ SUNG CHO CÁC KHOẢN MỤC TRÌNH BÀY TRONG BẢNG CÂN ĐỐI KẾ TOÁN HỢP NHẤT

### 1. Tiền và các khoản tương đương tiền

	Số cuối năm	Số đầu năm
Tiền mặt	3.422.063.208	2.318.767.256
Tiền gửi ngân hàng không kỳ hạn	17.307.842.177	55.833.017.085
Các khoản tương đương tiền (*)	-	30.489.898.481
<b>Cộng</b>	<b>20.729.905.385</b>	<b>88.641.682.822</b>

(\*) Tiền gửi ngân hàng có kỳ hạn gốc không quá 03 tháng.

### 2. Các khoản đầu tư tài chính

Các khoản đầu tư tài chính của Tập đoàn bao gồm đầu tư nắm giữ đến ngày đáo hạn và đầu tư góp vốn vào đơn vị khác. Thông tin về các khoản đầu tư tài chính của Tập đoàn như sau:

#### 2a. Đầu tư nắm giữ đến ngày đáo hạn

Tiền gửi ngân hàng có kỳ hạn gốc từ 06 đến 12 tháng.

#### 2b. Đầu tư vào công ty liên kết

	Giá gốc	Số cuối năm Lợi nhuận phát sinh sau ngày đầu tư	Cộng	Giá gốc	Số đầu năm Lợi nhuận phát sinh sau ngày đầu tư	Cộng
Công ty Cổ phần Thực phẩm Cholimex <sup>(i)</sup>	296.820.000.000	184.096.255.239	480.916.255.239	296.820.000.000	133.055.722.771	429.875.722.771
Công ty Cổ phần Sản xuất Kinh doanh Xuất nhập khẩu Dịch vụ và Đầu tư Tân Bình <sup>(ii)</sup>	174.066.016.200	23.927.373.794	197.993.389.994	174.066.016.200	11.521.858.498	185.587.874.698
Công ty Cổ phần Đầu tư và Xây dựng Khu Công nghiệp Vĩnh Lộc - Bến Lức <sup>(iii)</sup>	8.345.420.098	47.891.454.500	56.236.874.598	8.345.420.098	40.373.976.754	48.719.396.852
Công ty Cổ phần Dịch vụ Vĩnh Lộc - Bến Thành <sup>(iv)</sup>	8.568.000.000	(4.392.790.064)	4.175.209.936	6.120.000.000	(3.147.134.077)	2.972.865.923
Công ty Cổ phần Logistics Vĩnh Lộc <sup>(v)</sup>	7.105.000.000	-	7.105.000.000	5.550.000.000	-	5.550.000.000
<b>Cộng</b>	<b>494.904.436.298</b>	<b>251.522.293.469</b>	<b>746.426.729.767</b>	<b>490.901.436.298</b>	<b>181.804.423.946</b>	<b>672.705.860.244</b>

# CÔNG TY CỔ PHẦN XUẤT NHẬP KHẨU VÀ ĐẦU TƯ CHỢ LỚN (CHOLIMEX)

Địa chỉ: 631 - 633 Nguyễn Trãi, Phường 11, Quận 5, TP. Hồ Chí Minh

## BÁO CÁO TÀI CHÍNH HỢP NHẤT

Cho năm tài chính kết thúc ngày 31 tháng 12 năm 2021

Bản thuyết minh Báo cáo tài chính hợp nhất (tiếp theo)

- (i) Theo Giấy chứng nhận đăng ký doanh nghiệp số 0304475742 ngày 19 tháng 7 năm 2006 do Sở Kế hoạch và Đầu tư TP. Hồ Chí Minh cấp, Tập đoàn đã đầu tư vào Công ty Cổ phần Thực phẩm Cholimex số tiền 41.820.000.000 VND, nắm giữ 3.298.000 cổ phiếu, tương đương 40,72% vốn điều lệ. Theo Biên bản xác định giá trị doanh nghiệp tại thời điểm ngày 31 tháng 12 năm 2014, khoản đầu tư này đã được đánh giá lại tăng số tiền đầu tư lên 296.820.000.000 VND.
- (ii) Theo Giấy chứng nhận đăng ký doanh nghiệp số 0301464904 ngày 18 tháng 7 năm 2006 do Sở Kế hoạch và Đầu tư TP. Hồ Chí Minh cấp, Tập đoàn đã đầu tư vào Công ty Cổ phần Sản xuất Kinh doanh Xuất nhập khẩu Dịch vụ và Đầu tư Tân Bình số tiền 23.110.010.000 VND, nắm giữ 4.622.002 cổ phiếu, tương đương 19,26% vốn điều lệ. Theo Biên bản xác định giá trị doanh nghiệp tại thời điểm ngày 31 tháng 12 năm 2014, khoản đầu tư này đã được đánh giá lại tăng số tiền đầu tư lên 101.684.044.000 VND, tuy nhiên theo Báo cáo kiểm toán ngày 01 tháng 6 năm 2020 của Kiểm toán Nhà nước thì khoản đầu tư này được định giá lại tại thời điểm chuyển sang công ty cổ phần là 139.122.260.200 VND. Năm 2017, Tập đoàn mua thêm 671.100 cổ phiếu với giá mua đã trừ cổ tức được chia là 17.640.956.000 VND. Năm 2019, Tập đoàn mua thêm 721.786 cổ phiếu với giá mua đã trừ cổ tức được chia là 17.302.800.000 VND. Tại ngày kết thúc năm tài chính, Tập đoàn nắm giữ 6.014.888 cổ phiếu của Công ty Cổ phần Sản xuất Kinh doanh Xuất nhập khẩu Dịch vụ và Đầu tư Tân Bình với giá trị đầu tư là 174.066.016.200 VND, tương đương 20,05% vốn điều lệ.
- (iii) Theo Giấy chứng nhận đăng ký doanh nghiệp số 1100839263 ngày 04 tháng 4 năm 2008 do Sở Kế hoạch và Đầu tư Tỉnh Long An cấp, Tập đoàn đã đầu tư vào Công ty Cổ phần Đầu tư và Xây dựng Khu Công nghiệp Vĩnh Lộc - Bến Lức số tiền 28.800.000.000 VND, tương đương 24% vốn điều lệ. Khoản đầu tư này của Tập đoàn được xác định lại giá trị tại thời điểm chuyển sang công ty cổ phần là 8.345.420.098 VND.
- (iv) Theo Giấy chứng nhận đăng ký doanh nghiệp số 0315958861 ngày 14 tháng 10 năm 2019 do Sở Kế hoạch và Đầu tư TP. Hồ Chí Minh cấp, Tập đoàn đầu tư vào Công ty Cổ phần Dịch vụ Vĩnh Lộc - Bến Thành số tiền 30.960.000.000 VND, tương đương 36% vốn điều lệ. Trong năm, Tập đoàn góp thêm với số tiền là 2.448.000.000 VND. Tại ngày kết thúc năm tài chính, Tập đoàn đã đầu tư 8.568.000.000 VND, tương đương 9,96% vốn điều lệ. Vốn điều lệ còn phải đầu tư vào Công ty Cổ phần Dịch vụ Vĩnh Lộc - Bến Thành là 22.392.000.000 VND.
- (v) Theo Giấy chứng nhận đăng ký doanh nghiệp số 0316114557 ngày 16 tháng 01 năm 2020 do Sở Kế hoạch và Đầu tư TP. Hồ Chí Minh cấp, Tập đoàn đầu tư vào Công ty Cổ phần Logistics Vĩnh Lộc số tiền 95.140.000.000 VND, tương đương 35,5% vốn điều lệ. Trong năm, Tập đoàn góp vốn thêm với số tiền là 1.555.000.000 VND. Tại ngày kết thúc năm tài chính, Tập đoàn đã đầu tư vào Công ty Cổ phần Logistics Vĩnh Lộc số tiền 7.105.000.000 VND, nắm giữ 710.500 cổ phiếu, tương đương 2,65% vốn điều lệ. Vốn điều lệ còn phải đầu tư vào Công ty Cổ phần Logistics Vĩnh Lộc là 88.035.000.000 VND

Giá trị phần sở hữu của Tập đoàn tại các công ty liên kết được trình bày ở Phụ lục 01 đính kèm.

### Tình hình hoạt động của các công ty liên kết

- Công ty Cổ phần Dịch vụ Vĩnh Lộc – Bến Thành: đang trong quá trình xây dựng nhà hàng.
- Công ty Cổ phần Logistics Vĩnh Lộc: đang trong giai đoạn xin giấy phép chưa tiến hành hoạt động.
- Các công ty liên kết còn lại hoạt động kinh doanh có hiệu quả tăng so với năm trước.

# CÔNG TY CỔ PHẦN XUẤT NHẬP KHẨU VÀ ĐẦU TƯ CHỢ LỚN (CHOLIMEX)

Địa chỉ: 631 - 633 Nguyễn Trãi, Phường 11, Quận 5, TP. Hồ Chí Minh

BÁO CÁO TÀI CHÍNH HỢP NHẤT

Cho năm tài chính kết thúc ngày 31 tháng 12 năm 2021

Bản thuyết minh Báo cáo tài chính hợp nhất (tiếp theo)

Giao dịch với công ty liên kết

Các giao dịch trọng yếu giữa Tập đoàn với công ty liên kết như sau:

	Năm nay	Năm trước
<b>Công ty Cổ phần Thực phẩm Cholimex</b>		
Mua hàng	3.263.418.434	5.049.718.228
Doanh thu cho thuê kho	5.549.264.516	2.602.903.226
Doanh thu cung cấp dịch vụ	6.531.840.979	7.567.027.710
Phí quản lý nhãn hiệu hàng hóa	80.000.000	80.000.000
Bán hàng	92.516.002	3.274.994.317
<b>Công ty Cổ phần Đầu tư và Xây dựng Khu Công nghiệp Vĩnh Lộc - Bến Lức</b>		
Bán hàng	27.491.820	16.499.545
<b>Công ty Cổ phần Dịch vụ Vĩnh Lộc - Bến Thành</b>		
Doanh thu cho thuê đất	1.546.911.756	515.637.252
Doanh thu cho thuê văn phòng	111.307.560	117.153.023
Doanh thu dịch vụ	16.359.000	16.938.180
<b>Công ty Cổ phần Logistics Vĩnh Lộc</b>		
Doanh thu cho thuê đất	3.682.802.898	-
Doanh thu cho thuê văn phòng	38.237.500	-
Doanh thu dịch vụ	12.398.400	-
Bán hàng	278.836.511	-

## 2c. Đầu tư góp vốn vào đơn vị khác

	Số cuối năm			Số đầu năm		
	Giá gốc	Dự phòng	Giá trị hợp lý	Giá gốc	Dự phòng	Giá trị hợp lý
Công ty Cổ phần Đầu tư Xây dựng Cholimex <sup>(i)</sup>	2.382.866.800	-	-	2.382.866.800	-	-
Công ty Cổ phần Đầu tư Phát triển Thủy sản Chợ Lớn <sup>(ii)</sup>	-	-	-	-	-	-
Công ty Cổ phần Dịch vụ Đô thị Chợ Lớn <sup>(iii)</sup>	-	-	-	-	-	-
Công ty Cổ phần Dịch vụ Logistic Thăng Long <sup>(iv)</sup>	19.363.200.000	-	-	19.363.200.000	-	-
<b>Cộng</b>	<b>21.746.066.800</b>	<b>-</b>	<b>-</b>	<b>21.746.066.800</b>	<b>-</b>	<b>-</b>

- (i) Theo Giấy chứng nhận đăng ký doanh nghiệp số 0305412784 ngày 29 tháng 5 năm 2010 do Sở Kế hoạch và Đầu tư TP. Hồ Chí Minh cấp, Tập đoàn đã đầu tư vào Công ty Cổ phần Đầu tư và Xây dựng Cholimex số tiền 5.502.000.000 VND, nắm giữ 550.200 cổ phiếu, tương đương 18,34% vốn điều lệ. Khoản đầu tư này của Tập đoàn được xác định lại giá trị tại thời điểm chuyển sang công ty cổ phần là 2.382.866.800 VND.
- (ii) Theo Giấy chứng nhận đăng ký doanh nghiệp số 0311461726 ngày 03 tháng 01 năm 2012 do Sở Kế hoạch và Đầu tư TP. Hồ Chí Minh cấp, Tập đoàn đã đầu tư vào Công ty Cổ phần Đầu tư Phát triển Thủy sản Chợ Lớn số tiền 2.000.000.000 VND, nắm giữ 200.000 cổ phiếu, tương đương 15,38% vốn điều lệ. Khoản đầu tư này của Tập đoàn được xác định lại giá trị tại thời điểm chuyển sang công ty cổ phần là 0 VND.
- (iii) Tập đoàn đầu tư vào Công ty Cổ phần Dịch vụ Đô thị Chợ Lớn số tiền 690.360.000 VND, nắm giữ 12.000 cổ phiếu. Khoản đầu tư này của Tập đoàn được xác định lại giá trị tại thời điểm chuyển sang công ty cổ phần là 0 VND.

# CÔNG TY CỔ PHẦN XUẤT NHẬP KHẨU VÀ ĐẦU TƯ CHỢ LỚN (CHOLIMEX)

Địa chỉ: 631 - 633 Nguyễn Trãi, Phường 11, Quận 5, TP. Hồ Chí Minh

## BÁO CÁO TÀI CHÍNH HỢP NHẤT

Cho năm tài chính kết thúc ngày 31 tháng 12 năm 2021

Bản thuyết minh Báo cáo tài chính hợp nhất (tiếp theo)

- (iv) Theo Giấy chứng nhận đăng ký doanh nghiệp số 0900989442 đăng ký lần đầu ngày 12 tháng 4 năm 2016 và đăng ký thay đổi lần thứ tám ngày 08 tháng 11 năm 2019 do Sở Kế hoạch và Đầu tư Tỉnh Hưng Yên cấp, Tập đoàn đã đầu tư vào Công ty Cổ phần Dịch vụ Logistics Thăng Long số tiền 16.778.200.000 VND, nắm giữ 150.000 cổ phiếu, tương đương 10% vốn điều lệ. Năm 2020, Tập đoàn mua thêm 25.850 cổ phiếu với giá mua là 2.585.000.000 VND. Tại ngày kết thúc năm tài chính, Tập đoàn nắm giữ 175.850 cổ phiếu của Công ty Cổ phần Dịch vụ Logistics Thăng Long với giá trị đầu tư là 19.363.200.000 VND, tương đương 10% vốn điều lệ.

### Giá trị hợp lý

Đối với các khoản đầu tư có giá niêm yết, giá trị hợp lý được xác định theo giá niêm yết tại ngày kết thúc năm tài chính. Tập đoàn chưa xác định giá trị hợp lý của các khoản đầu tư không có giá niêm yết do chưa có hướng dẫn cụ thể về việc xác định giá trị hợp lý.

### 3. Phải thu ngắn hạn của khách hàng

	Số cuối năm	Số đầu năm
<i>Phải thu các bên liên quan</i>	<u>4.893.404.620</u>	<u>496.299.845</u>
Công ty Cổ phần Thực phẩm Cholimex	818.083.726	496.299.845
Công ty Cổ phần Logistics Vĩnh Lộc	4.075.320.894	-
<i>Phải thu các khách hàng khác</i>	<u>17.225.150.594</u>	<u>17.200.259.441</u>
Công ty Cổ phần Đầu tư Xây dựng Cholimex	2.410.485.587	3.834.485.587
Các khách hàng khác	14.814.665.007	13.365.773.854
<b>Cộng</b>	<b><u>22.118.555.214</u></b>	<b><u>17.696.559.286</u></b>

### 4. Trả trước cho người bán ngắn hạn

	Số cuối năm	Số đầu năm
Công ty Cổ phần Vật tư - Xăng dầu (COMECO)	2.780.000	2.201.400.000
Công ty Cổ phần Thương mại – Dịch vụ Công nghệ	4.798.678.010	4.798.678.010
Môi trường Bách Khoa	663.864.556	781.510.244
Các nhà cung cấp khác	5.465.322.566	7.781.588.254
<b>Cộng</b>	<b><u>5.465.322.566</u></b>	<b><u>7.781.588.254</u></b>

### 5. Phải thu khác

#### 5a. Phải thu ngắn hạn khác

	Số cuối năm		Số đầu năm	
	Giá trị	Dự phòng	Giá trị	Dự phòng
Lãi tiền gửi có kỳ hạn dự thu	3.258.249.039	-	3.347.882.226	-
Các khoản ký cược, ký quỹ ngắn hạn	23.000.000	-	23.000.000	-
Tạm ứng	123.085.833	-	276.788.333	-
Công ty Cổ phần Đầu tư và Xây dựng Cholimex - Phải thu khác	4.696.233.995	(4.696.233.995)	4.696.233.995	(4.696.233.995)
Các khoản phải thu ngắn hạn khác	1.856.548.234	(1.122.856.258)	1.495.689.869	(1.122.856.258)
<b>Cộng</b>	<b><u>9.957.117.101</u></b>	<b><u>(5.819.090.253)</u></b>	<b><u>9.839.594.423</u></b>	<b><u>(5.819.090.253)</u></b>

#### 5b. Phải thu dài hạn khác

Khoản ký quỹ nhằm đảm bảo thực hiện nghĩa vụ nợ vay phát sinh theo Hợp đồng tín dụng số 93/2020/HĐTD-ĐTTC-TD ký kết ngày 26 tháng 10 năm 2020 với Công ty Đầu tư Tài chính Nhà nước TP. Hồ Chí Minh (bên liên quan) (xem thuyết minh số V.19b).

# CÔNG TY CỔ PHẦN XUẤT NHẬP KHẨU VÀ ĐẦU TƯ CHỢ LỚN (CHOLIMEX)

Địa chỉ: 631 - 633 Nguyễn Trãi, Phường 11, Quận 5, TP. Hồ Chí Minh

## BÁO CÁO TÀI CHÍNH HỢP NHẤT

Cho năm tài chính kết thúc ngày 31 tháng 12 năm 2021

Bản thuyết minh Báo cáo tài chính hợp nhất (tiếp theo)

### 6. Nợ xấu

	Số cuối năm		Số đầu năm		Giá trị có thể thu hồi	
	Thời gian quá hạn	Giá gốc	Thời gian quá hạn	Giá gốc		
Công ty Cổ phần Dịch vụ đô thị Chợ Lớn - Phải thu tiền bán hàng	Trên 03 năm	1.197.357.963	- Trên 03 năm	1.197.357.963	-	
Công ty Cổ phần Dịch vụ đô thị Chợ Lớn - Phải thu khác	Trên 03 năm	481.856.461	- Trên 03 năm	481.856.461	-	
Công ty Cổ phần Đầu tư Xây dựng Cholimex - Phải thu tiền bán hàng	Trên 03 năm	2.410.485.587	- Trên 03 năm	3.834.485.587	-	
Công ty Cổ phần Đầu tư Xây dựng Cholimex - Phải thu khác	Trên 03 năm	4.696.233.995	- Trên 03 năm	4.696.233.995	-	
Công ty TNHH May DE.M.CO.VINA	Trên 03 năm	1.241.784.628	- Trên 03 năm	1.241.784.628	-	
Công ty Cổ phần Anh Khoa	Từ 01 năm đến 02 năm	331.308.264	165.654.132	Dưới 01 năm	331.308.264	231.915.785
Phải thu các tổ chức và cá nhân khác	Trên 03 năm	2.343.420.534	-	Trên 03 năm	2.685.276.010	-
<b>Cộng</b>		<b>12.702.447.432</b>	<b>165.654.132</b>	<b>14.468.302.908</b>	<b>231.915.785</b>	

Tình hình biến động dự phòng nợ phải thu khó đòi như sau:

	<u>Năm nay</u>	<u>Năm trước</u>
Số đầu năm	14.236.387.123	14.552.509.057
Hoàn nhập dự phòng	(1.357.738.347)	(316.121.934)
Xóa nợ	(341.855.476)	-
<b>Số cuối năm</b>	<b>12.536.793.300</b>	<b>14.236.387.123</b>

### 7. Hàng tồn kho

	Số cuối năm		Số đầu năm	
	Giá gốc	Dự phòng	Giá gốc	Dự phòng
Hàng đi đường	2.812.770.460	-	3.398.020.948	-
Nguyên liệu, vật liệu	170.108.425	-	157.780.197	-
Công cụ, dụng cụ	236.373.350	-	174.541.278	-
Chi phí sản xuất, kinh doanh dở dang	181.470.500	-	85.430.913	-
Thành phẩm	577.276.560	-	6.976.840	-
Hàng hóa	4.780.733.498	-	2.783.999.969	-
<b>Cộng</b>	<b>8.758.732.793</b>	<b>-</b>	<b>6.606.750.145</b>	<b>-</b>

### 8. Chi phí trả trước

#### 8a. Chi phí trả trước ngắn hạn

	<u>Số cuối năm</u>	<u>Số đầu năm</u>
Công cụ, dụng cụ	75.118.396	271.331.223
Sửa chữa, bảo trì thiết bị	82.117.851	93.818.113
Các chi phí trả trước ngắn hạn khác	71.843.398	113.309.501
<b>Cộng</b>	<b>229.079.645</b>	<b>478.458.837</b>

# CÔNG TY CỔ PHẦN XUẤT NHẬP KHẨU VÀ ĐẦU TƯ CHỢ LỚN (CHOLIMEX)

Địa chỉ: 631 - 633 Nguyễn Trãi, Phường 11, Quận 5, TP. Hồ Chí Minh

## BÁO CÁO TÀI CHÍNH HỢP NHẤT

Cho năm tài chính kết thúc ngày 31 tháng 12 năm 2021

Bản thuyết minh Báo cáo tài chính hợp nhất (tiếp theo)

### 8b. Chi phí trả trước dài hạn

	<u>Số cuối năm</u>	<u>Số đầu năm</u>
Công cụ, dụng cụ	423.335.740	636.464.431
Chi phí sửa chữa	2.204.169.660	1.112.598.142
Tiền thuê đất	24.000.000	40.000.000
Lợi thế kinh doanh	12.752.311.263	15.416.945.931
Các chi phí trả trước dài hạn khác	-	185.175.388
<b>Cộng</b>	<b><u>15.403.816.663</u></b>	<b><u>17.391.183.892</u></b>

### 9. Tài sản cố định hữu hình

	<u>Nhà cửa, vật kiến trúc</u>	<u>Máy móc và thiết bị</u>	<u>Phương tiện vận tải, truyền dẫn</u>	<u>Thiết bị, dụng cụ quản lý</u>	<u>Cộng</u>
<b>Nguyên giá</b>					
Số đầu năm	115.842.158.932	57.595.520.332	15.330.984.604	1.632.625.536	190.401.289.404
Mua trong năm (*)	-	139.672.727	-	119.620.000	259.292.727
Đầu tư xây dựng cơ bản hoàn thành	47.172.600	4.736.740.772	-	-	4.783.913.372
Thanh lý, nhượng bán	-	(7.379.167)	-	-	(7.379.167)
Phân loại lại	-	230.552.000	-	(230.552.000)	-
<b>Số cuối năm</b>	<b><u>115.889.331.532</u></b>	<b><u>62.695.106.664</u></b>	<b><u>15.330.984.604</u></b>	<b><u>1.521.693.536</u></b>	<b><u>195.437.116.336</u></b>
<i>Trong đó:</i>					
Đã khấu hao hết nhưng vẫn còn sử dụng	-	26.853.530.963	6.113.424.759	654.474.610	33.621.430.332
Chờ thanh lý	-	-	-	-	-
<b>Giá trị hao mòn</b>					
Số đầu năm	48.130.045.690	44.385.442.658	8.140.046.195	988.829.670	101.644.364.213
Khấu hao trong năm	4.990.434.775	2.319.719.356	1.060.622.255	82.530.651	8.453.307.037
Thanh lý, nhượng bán	-	(7.379.167)	-	-	(7.379.167)
Phân loại lại	-	(78.915.647)	-	78.915.647	-
<b>Số cuối năm</b>	<b><u>53.120.480.465</u></b>	<b><u>46.618.867.200</u></b>	<b><u>9.200.668.450</u></b>	<b><u>1.150.275.968</u></b>	<b><u>110.090.292.083</u></b>
<b>Giá trị còn lại</b>					
Số đầu năm	67.712.113.242	13.210.077.674	7.190.938.409	643.795.866	88.756.925.191
<b>Số cuối năm</b>	<b><u>62.768.851.067</u></b>	<b><u>16.076.239.464</u></b>	<b><u>6.130.316.154</u></b>	<b><u>371.417.568</u></b>	<b><u>85.346.824.253</u></b>
<i>Trong đó:</i>					
Tạm thời chưa sử dụng	-	-	-	-	-
Đang chờ thanh lý	-	-	-	-	-

(\*) Trong đó tài sản cố định được mua sắm từ Quỹ Phát triển và Khoa học Công nghệ là 119.620.000 VND.

Toàn bộ tài sản gắn liền với đất và các khoản thu được từ khu đất thuộc dự án Trung tâm Hành chính Khu Công nghiệp Vĩnh Lộc với nguyên giá là 13.450.442.560 VND và giá trị còn lại là 8.185.750.314 VND được thế chấp cho khoản vay Ngân hàng TNHH MTV Shinhan Việt Nam; Nhà xưởng giai đoạn 1, 2, 3 với nguyên giá là 50.133.601.983 VND và giá trị còn lại là 24.249.569.586 VND được thế chấp cho khoản vay của Công ty Đầu tư Tài chính Nhà nước TP. Hồ Chí Minh (xem thuyết minh số V.19b).



# CÔNG TY CỔ PHẦN XUẤT NHẬP KHẨU VÀ ĐẦU TƯ CHỢ LỚN (CHOLIMEX)

Địa chỉ: 631 - 633 Nguyễn Trãi, Phường 11, Quận 5, TP. Hồ Chí Minh

BÁO CÁO TÀI CHÍNH HỢP NHẤT

Cho năm tài chính kết thúc ngày 31 tháng 12 năm 2021

Bản thuyết minh Báo cáo tài chính hợp nhất (tiếp theo)

## 10. Tài sản cố định vô hình

Tài sản cố định vô hình là chương trình phần mềm máy tính, chi tiết như sau:

	Nguyên giá	Giá trị hao mòn	Giá trị còn lại
Số đầu năm	762.230.000	326.973.961	435.256.039
Khấu hao trong năm		69.943.740	
<b>Số cuối năm</b>	<b>762.230.000</b>	<b>396.917.701</b>	<b>365.312.299</b>
<i>Trong đó:</i>			
Đã khấu hao hết nhưng vẫn còn sử dụng	202.680.000		

## 11. Bất động sản đầu tư

*Bất động sản đầu tư cho thuê*

	Quyền sử dụng đất	Nhà	Cơ sở hạ tầng	Cộng
<b>Nguyên giá</b>				
Số đầu năm	324.422.545.835	502.758.292.240	415.975.377.342	1.243.156.215.417
Đầu tư xây dựng cơ bản hoàn thành	-	1.420.566.877	260.377.225	1.680.944.102
<b>Số cuối năm</b>	<b>324.422.545.835</b>	<b>504.178.859.117</b>	<b>416.235.754.567</b>	<b>1.244.837.159.519</b>
<i>Trong đó:</i>				
Đã khấu hao hết nhưng vẫn cho thuê	-	-	-	-
<b>Giá trị hao mòn</b>				
Số đầu năm	39.010.413.941	127.726.635.139	265.679.748.528	432.416.797.608
Khấu hao trong năm	8.597.235.420	17.027.144.850	11.311.712.076	36.936.092.346
<b>Số cuối năm</b>	<b>47.607.649.361</b>	<b>144.753.779.989</b>	<b>276.991.460.604</b>	<b>469.352.889.954</b>
<b>Giá trị còn lại</b>				
Số đầu năm	285.412.131.894	375.031.657.101	150.295.628.814	810.739.417.809
<b>Số cuối năm</b>	<b>276.814.896.474</b>	<b>359.425.079.128</b>	<b>139.244.293.963</b>	<b>775.484.269.565</b>

Theo quy định tại Chuẩn mực Kế toán Việt Nam số 05 “Bất động sản đầu tư”, giá trị hợp lý của bất động sản đầu tư tại ngày kết thúc năm tài chính cần phải được trình bày. Tuy nhiên, Tập đoàn hiện chưa xác định được giá trị hợp lý của các bất động sản đầu tư do chưa có điều kiện để thực hiện.

Danh mục bất động sản đầu tư tại ngày kết thúc năm tài chính như sau:

	Nguyên giá	Hao mòn lũy kế	Giá trị còn lại
Quyền sử dụng đất tại 1368 Võ Văn Kiệt, Phường 13, Quận 5	26.706.606.000	3.813.139.619	22.893.466.381
Nhà văn phòng	31.769.897.504	5.877.405.885	25.892.491.619
Trại tôm giống Ninh Thuận	6.529.855.017	1.482.478.478	5.047.376.539
Kho hàng tại Khu Công nghiệp Vĩnh Lộc	9.475.726.560	4.959.354.884	4.516.371.676
Cơ sở hạ tầng	218.480.425	167.935.312	50.545.113
Khu kho xưởng cho thuê đường số 5 (Kho ngoại quan cũ)	32.406.938.405	16.123.330.671	16.283.607.734
Khu nhà kho – Xưởng tiêu chuẩn (giai đoạn 1)	19.338.097.443	10.172.050.926	9.166.046.517
Khu nhà xưởng 1ha (giai đoạn 2)	15.480.969.000	7.880.428.448	7.600.540.552
Khu nhà xưởng tiêu chuẩn (giai đoạn 3)	15.314.535.540	7.831.553.023	7.482.982.517
Khu nhà xưởng tiêu chuẩn (giai đoạn 4)	16.523.487.606	8.104.247.831	8.419.239.775

# CÔNG TY CỔ PHẦN XUẤT NHẬP KHẨU VÀ ĐẦU TƯ CHỢ LỚN (CHOLIMEX)

Địa chỉ: 631 - 633 Nguyễn Trãi, Phường 11, Quận 5, TP. Hồ Chí Minh

BÁO CÁO TÀI CHÍNH HỢP NHẤT

Cho năm tài chính kết thúc ngày 31 tháng 12 năm 2021

Bản thuyết minh Báo cáo tài chính hợp nhất (tiếp theo)

	<u>Nguyên giá</u>	<u>Hao mòn lũy kế</u>	<u>Giá trị còn lại</u>
Khu nhà xưởng tiêu chuẩn (giai đoạn 5)	13.885.555.308	3.057.599.401	10.827.955.907
Khu nhà xưởng Công ty Cổ phần Dịch vụ - Thương mại Cholimex	19.771.712.746	10.878.653.955	8.893.058.791
Khu lưu trú công nhân	158.973.291.744	35.716.192.655	123.257.099.089
Bãi xe, nhà xe trung tâm hành chính Khu Công nghiệp Vĩnh Lộc	1.771.802.800	906.791.099	865.011.701
Xưởng chế biến thức ăn công nghiệp	3.739.590.760	2.023.911.698	1.715.679.062
Siêu thị mini Vĩnh Lộc	687.300.000	382.657.520	304.642.480
Xưởng nước tinh khiết	3.587.054.410	2.008.727.318	1.578.327.092
Hội quán công nhân	3.206.060.400	1.650.030.175	1.556.030.225
Trung tâm hành chính Khu Công nghiệp Vĩnh Lộc	27.141.105.583	10.141.355.711	16.999.749.872
Xây dựng cơ sở hạ tầng khu công nghiệp (Hạng mục đèn bù, san nền; Hệ thống đường giao thông; Hạ tầng kỹ thuật)	680.096.408.963	319.268.411.764	360.827.997.199
Đường nội bộ, hệ thống cấp thoát nước khu công nghiệp	20.657.879.586	2.154.970.353	18.502.909.233
Tiền thuê đất	11.755.084.590	1.232.860.753	10.522.223.837
Hạ tầng kinh doanh	1.225.765.611	129.594.734	1.096.170.877
Nhà xưởng cho thuê L1	4.498.069.582	675.175.672	3.822.893.910
Nhà xưởng cho thuê L2	13.073.724.208	1.956.648.861	11.117.075.347
Nhà xưởng cho thuê L3	5.701.085.958	881.172.556	4.819.913.402
Nhà xưởng cho thuê L4	8.724.882.737	1.377.552.155	7.347.330.582
Nhà xưởng cho thuê L5	7.770.452.257	1.230.600.374	6.539.851.883
Nhà xưởng cho thuê L6	47.184.737.371	4.043.449.925	43.141.287.446
Nhà xưởng cho thuê L7	19.791.983.512	1.670.523.312	18.121.460.200
Nhà xưởng cho thuê L8	8.310.973.513	706.099.750	7.604.873.763
Nhà xưởng NX3L2	9.518.044.380	847.985.136	8.670.059.244
<b>Cộng</b>	<b><u>1.244.837.159.519</u></b>	<b><u>469.352.889.954</u></b>	<b><u>775.484.269.565</u></b>

Toàn bộ tài sản gắn liền với đất và các khoản thu được từ khu đất thuộc dự án Khu nhà xưởng cho thuê (L1, L3, L4), Trung tâm Hành chính Khu Công nghiệp Vĩnh Lộc, Khu nhà xưởng tiêu chuẩn (giai đoạn 5) và Khu nhà xưởng Công ty Cổ phần Dịch vụ - Thương mại Cholimex với nguyên giá là 96.061.100.435 VND và giá trị còn lại là 72.856.688.946 VND được thế chấp cho khoản vay Ngân hàng TNHH MTV Shinhan Việt Nam (xem thuyết minh số V.19b).

## 12. Chi phí xây dựng cơ bản dở dang

Thông tin về biến động chi phí xây dựng cơ bản dở dang được trình bày ở Phụ lục 02 đính kèm.

## 13. Tài sản thuế thu nhập hoãn lại

### 13a. Tài sản thuế thu nhập hoãn lại đã ghi nhận

Tài sản thuế thu nhập hoãn lại liên quan đến lãi chưa thực hiện do bán tài sản nội bộ trong Tập đoàn.

Chi tiết phát sinh trong năm như sau:

	<u>Năm nay</u>	<u>Năm trước</u>
Số đầu năm	4.340.652.746	4.547.350.496
Ghi nhận vào kết quả kinh doanh	(206.697.750)	(206.697.750)
<b>Số cuối năm</b>	<b><u>4.133.954.996</u></b>	<b><u>4.340.652.746</u></b>

Thuế suất thuế thu nhập doanh nghiệp sử dụng để xác định giá trị tài sản thuế thu nhập hoãn lại là 20%.

# CÔNG TY CỔ PHẦN XUẤT NHẬP KHẨU VÀ ĐẦU TƯ CHỢ LỚN (CHOLIMEX)

Địa chỉ: 631 - 633 Nguyễn Trãi, Phường 11, Quận 5, TP. Hồ Chí Minh

## BÁO CÁO TÀI CHÍNH HỢP NHẤT

Cho năm tài chính kết thúc ngày 31 tháng 12 năm 2021

Bản thuyết minh Báo cáo tài chính hợp nhất (tiếp theo)

### 13b. Tài sản thuế thu nhập hoãn lại chưa được ghi nhận

Tập đoàn chưa ghi nhận tài sản thuế thu nhập hoãn lại cho khoản lỗ tính thuế chưa sử dụng được chuyển sang trừ vào thu nhập chịu thuế các năm sau. Chi tiết lỗ tính thuế chưa sử dụng được chuyển các năm sau như sau:

Năm 2017	10.375.477.440
Năm 2018	12.166.459.009
Năm 2019	9.460.949.434
Năm 2020	12.734.822.309
Năm 2021	8.189.225.735
<b>Cộng</b>	<b>52.926.933.927</b>

Theo Luật thuế thu nhập doanh nghiệp hiện hành, khoản lỗ của bất kỳ năm tính thuế nào được chuyển sang bù trừ vào thu nhập trong thời gian tối đa không quá 05 năm kể từ năm tiếp sau năm phát sinh lỗ. Tài sản thuế thu nhập hoãn lại không được ghi nhận cho những khoản này vì ít có khả năng có thu nhập chịu thuế trong tương lai để sử dụng các khoản lỗ được chuyển này.

### 14. Phải trả người bán ngắn hạn

	<u>Số cuối năm</u>	<u>Số đầu năm</u>
<i>Phải trả bên liên quan</i>	-	1.001
Công ty Cổ phần Thực phẩm Cholimex	-	1.001
<i>Phải trả các nhà cung cấp khác</i>	3.503.279.617	2.272.298.962
Công ty Cổ phần Cơ Điện Liên Thành Việt Nam	932.192.051	-
Công ty Cổ phần Việt Đồng Tâm	-	358.641.935
Các nhà cung cấp khác	2.571.087.566	1.913.657.027
<b>Cộng</b>	<b>3.503.279.617</b>	<b>2.272.299.963</b>

Tập đoàn không có nợ phải trả người bán quá hạn chưa thanh toán.

### 15. Người mua trả tiền trước ngắn hạn

	<u>Số cuối năm</u>	<u>Số đầu năm</u>
Ông Trần Quang Thái	177.834.024	177.834.025
Công ty TNHH Thương mại Dịch vụ Vận tải Lâm Sang	9.470.540	43.711.569
Công ty TNHH Mugegawa Seiko Việt Nam	1.186.111.674	-
Các khách hàng khác	533.442.252	269.834.932
<b>Cộng</b>	<b>1.906.858.490</b>	<b>491.380.526</b>

### 16. Thuế và các khoản phải nộp Nhà nước

	<u>Số đầu năm</u>		<u>Số phát sinh trong năm</u>		<u>Số cuối năm</u>	
	<u>Phải nộp</u>	<u>Phải thu</u>	<u>Số phải nộp</u>	<u>Số đã nộp</u>	<u>Phải nộp</u>	<u>Phải thu</u>
Thuế GTGT hàng bán nội địa	853.839.296	-	13.747.416.367	(13.231.900.905)	1.369.354.758	-
Thuế thu nhập doanh nghiệp	8.938.415.653	42.000.000	18.207.726.206	(19.363.130.429)	7.783.011.430	42.000.000
Thuế thu nhập cá nhân	685.809.619	59.217.354	6.229.594.707	(4.638.856.354)	2.217.330.618	-
Thuế tài nguyên	95.706.388	-	1.076.742.579	(1.067.337.057)	105.111.910	-
Tiền thuê đất	65.209.016	-	351.432.006	(351.432.006)	65.209.016	-
Thuế bảo vệ môi trường	439.916.976	-	1.448.680.494	(1.538.597.470)	350.000.000	-
Các loại thuế khác	7.295.580	-	493.845.000	(493.862.245)	7.278.335	-
<b>Cộng</b>	<b>11.086.192.528</b>	<b>101.217.354</b>	<b>41.555.437.359</b>	<b>(40.685.116.466)</b>	<b>11.897.296.067</b>	<b>42.000.000</b>

# CÔNG TY CỔ PHẦN XUẤT NHẬP KHẨU VÀ ĐẦU TƯ CHỢ LỚN (CHOLIMEX)

Địa chỉ: 631 - 633 Nguyễn Trãi, Phường 11, Quận 5, TP. Hồ Chí Minh

## BÁO CÁO TÀI CHÍNH HỢP NHẤT

Cho năm tài chính kết thúc ngày 31 tháng 12 năm 2021

Bản thuyết minh Báo cáo tài chính hợp nhất (tiếp theo)

### **Thuế giá trị gia tăng**

Các công ty trong Tập đoàn nộp thuế giá trị gia tăng theo phương pháp khấu trừ. Thuế suất thuế giá trị gia tăng cho hàng xuất khẩu là 0%, hàng tiêu thụ trong nước là 05% hoặc 10% tùy theo mặt hàng được quy định bởi Luật thuế giá trị gia tăng hiện hành.

### **Thuế xuất, nhập khẩu**

Các công ty trong Tập đoàn kê khai và nộp theo thông báo của Hải quan.

### **Thuế thu nhập doanh nghiệp**

Các công ty trong Tập đoàn phải nộp thuế thu nhập doanh nghiệp cho các khoản thu nhập tính thuế với thuế suất 20%.

Việc xác định thuế thu nhập doanh nghiệp phải nộp của các công ty trong Tập đoàn được căn cứ vào các quy định hiện hành về thuế. Tuy nhiên, những quy định này thay đổi theo từng thời kỳ và các quy định về thuế đối với nhiều loại giao dịch khác nhau có thể được giải thích theo nhiều cách khác nhau. Do vậy số thuế được trình bày trên Báo cáo tài chính hợp nhất có thể sẽ thay đổi khi Cơ quan thuế kiểm tra.

### **Thuế tài nguyên**

Các công ty trong Tập đoàn phải nộp thuế tài nguyên cho hoạt động khai thác nước ngầm với thuế suất 05%.

### **Tiền thuê đất**

Tiền thuê đất sử dụng đất được nộp theo thông báo của Cơ quan thuế.

### **Các loại thuế khác**

Các công ty trong Tập đoàn kê khai và nộp theo quy định.

## **17. Phải trả người lao động**

Tiền lương phải trả người lao động.

## **18. Phải trả khác**

### **18a. Phải trả ngắn hạn khác**

	<u>Số cuối năm</u>	<u>Số đầu năm</u>
Công ty TNHH Thương mại Sản xuất Huệ Linh (*)	6.294.942.000	6.362.982.000
Phí duy tu cơ sở hạ tầng	3.849.469.498	3.938.053.924
Nhận ký quỹ ngắn hạn	125.000.000	40.750.000
Kinh phí công đoàn	22.330.673	114.490.873
Cổ tức phải trả	121.401.286	121.866.786
Phải trả về cổ phần hóa	69.611.542.154	186.611.542.154
Thù lao Hội đồng quản trị và Ban Kiểm soát phải trả	586.960.002	914.200.002
Các khoản phải trả ngắn hạn khác	863.268.472	463.640.516
<b>Cộng</b>	<b><u>81.474.914.085</u></b>	<b><u>198.567.526.255</u></b>

(\*) Khoản phải trả cho Công ty TNHH Thương mại Sản xuất Huệ Linh liên quan đến hợp đồng thuê lại đất số 65/HĐ-TLĐ ngày 04 tháng 10 năm 2001 và Phụ lục số 01 của hợp đồng số 65/HĐ-TLĐ ngày 04 tháng 10 năm 2001 giữa Công ty TNHH MTV Khu Công nghiệp Vĩnh Lộc và Công ty TNHH Thương mại Sản xuất Huệ Linh. Đến thời điểm 31 tháng 12 năm 2021, các bên vẫn chưa thống nhất được số tiền phải trả lại cho Công ty TNHH Thương mại Sản xuất Huệ Linh, do đó số liệu này có thể thay đổi khi có sự thống nhất cuối cùng giữa hai bên.

### **18b. Phải trả dài hạn khác**

Khoản nhận ký cược, ký quỹ dài hạn.

### **18c. Nợ quá hạn chưa thanh toán**

Tập đoàn không có nợ phải trả khác quá hạn chưa thanh toán.

# CÔNG TY CỔ PHẦN XUẤT NHẬP KHẨU VÀ ĐẦU TƯ CHỢ LỚN (CHOLIMEX)

Địa chỉ: 631 - 633 Nguyễn Trãi, Phường 11, Quận 5, TP. Hồ Chí Minh

## BÁO CÁO TÀI CHÍNH HỢP NHẤT

Cho năm tài chính kết thúc ngày 31 tháng 12 năm 2021

Bản thuyết minh Báo cáo tài chính hợp nhất (tiếp theo)

### 19. Vay

#### 19a. Vay ngắn hạn

	<u>Số cuối năm</u>	<u>Số đầu năm</u>
<i>Vay ngắn hạn phải trả bên liên quan</i>	<u>804.738.302</u>	-
Vay dài hạn đến hạn trả Công ty Đầu tư Tài chính Nhà nước TP. Hồ Chí Minh (xem thuyết minh số V.19b)	804.738.302	-
<i>Vay ngắn hạn phải trả tổ chức khác</i>	<u>9.040.596.656</u>	<u>9.040.596.656</u>
Vay dài hạn đến hạn trả Ngân hàng TNHH MTV Shinhan Việt Nam (xem thuyết minh số V.19b)	9.040.596.656	9.040.596.656
<b>Cộng</b>	<u><b>9.845.334.958</b></u>	<u><b>9.040.596.656</b></u>

Chi tiết phát sinh của khoản vay ngắn hạn như sau:

	<u>Năm nay</u>	<u>Năm trước</u>
Số đầu năm	9.040.596.656	2.030.168.084
Kết chuyển từ vay dài hạn	9.845.334.958	9.040.596.656
Số tiền vay đã trả	<u>(9.040.596.656)</u>	<u>(2.030.168.084)</u>
<b>Số cuối năm</b>	<u><b>9.845.334.958</b></u>	<u><b>9.040.596.656</b></u>

Tập đoàn có khả năng trả được khoản vay ngắn hạn.

#### 19b. Vay dài hạn

	<u>Số cuối năm</u>	<u>Số đầu năm</u>
<i>Vay dài hạn phải trả bên liên quan</i>	<u>3.993.939.708</u>	-
Công ty Đầu tư Tài chính Nhà nước TP. Hồ Chí Minh <sup>(i)</sup>	3.993.939.708	-
<i>Vay dài hạn phải trả tổ chức khác</i>	<u>37.907.798.565</u>	<u>46.948.395.221</u>
Vay Ngân hàng TNHH MTV Shinhan Việt Nam <sup>(ii)</sup>	37.907.798.565	46.948.395.221
<b>Cộng</b>	<u><b>41.901.738.273</b></u>	<u><b>46.948.395.221</b></u>

(i) Khoản vay Công ty Đầu tư Tài chính Nhà nước TP. Hồ Chí Minh để tài trợ dự án “Mở rộng, nâng công suất hệ thống xử lý nước thải tập trung Khu Công nghiệp Vĩnh Lộc thêm công suất 2.500 m<sup>3</sup>/ngày đêm” với hạn mức vay tối đa là 15.625.000.000 VND, thời hạn vay 84 tháng trong đó thời gian ân hạn trả nợ gốc là 12 tháng được tính kể từ ngày tiếp theo của ngày giải ngân vốn vay đợt đầu tiên (21/01/2021). Khoản vay này được đảm bảo bằng quyền sử dụng đất, quyền sở hữu nhà ở và tài sản gắn liền với đất có số giấy chứng nhận lần lượt là BK 704991, BK 704992 và BK 704994 (xem thuyết minh số V.9) và ký quỹ (xem thuyết minh số V.5b).

(ii) Khoản vay Ngân hàng TNHH MTV Shinhan Việt Nam để tài trợ xây kho và cửa hàng xăng dầu tại Khu Công nghiệp Vĩnh Lộc, Quận Bình Tân, TP. Hồ Chí Minh, thời hạn vay 84 tháng. Khoản vay này được đảm bảo bằng quyền sử dụng đất với diện tích thế chấp là 31.614 m<sup>2</sup> tại Khu Công nghiệp Vĩnh Lộc, Phường Bình Hưng Hòa B, Quận Bình Tân, theo Giấy chứng nhận QSDĐ số A829882 và tài sản gắn liền với đất và các khoản thu được từ khu đất thuộc quyền sở hữu hợp pháp của Công ty TNHH MTV Khu công nghiệp Vĩnh Lộc bao gồm Khu nhà xưởng cho thuê (L1, L3, L4), Trung tâm Hành chính Khu Công nghiệp Vĩnh Lộc, Khu nhà xưởng tiêu chuẩn (giai đoạn 5) và Khu nhà xưởng Công ty Cổ phần Dịch vụ - Thương mại Cholimex (xem thuyết minh số V.9 và V.11).

Tập đoàn có khả năng trả được khoản vay dài hạn.

# CÔNG TY CỔ PHẦN XUẤT NHẬP KHẨU VÀ ĐẦU TƯ CHỢ LỚN (CHOLIMEX)

Địa chỉ: 631 - 633 Nguyễn Trãi, Phường 11, Quận 5, TP. Hồ Chí Minh

## BÁO CÁO TÀI CHÍNH HỢP NHẤT

Cho năm tài chính kết thúc ngày 31 tháng 12 năm 2021

Bản thuyết minh Báo cáo tài chính hợp nhất (tiếp theo)

Kỳ hạn thanh toán khoản vay dài hạn như sau:

	<u>Số cuối năm</u>	<u>Số đầu năm</u>
Từ 01 năm trở xuống	9.845.334.958	9.040.596.656
Trên 01 năm đến 05 năm	41.126.751.778	41.690.573.796
Trên 05 năm	774.986.495	5.257.821.425
<b>Cộng</b>	<b><u>51.747.073.231</u></b>	<b><u>55.988.991.877</u></b>

Chi tiết phát sinh của khoản vay dài hạn như sau:

	<u>Năm nay</u>	<u>Năm trước</u>
Số đầu năm	46.948.395.221	8.668.599.020
Số tiền vay phát sinh	4.798.678.010	49.073.000.000
Số tiền vay đã trả	-	(1.752.607.143)
Kết chuyển sang vay ngắn hạn	(9.845.334.958)	(9.040.596.656)
<b>Số cuối năm</b>	<b><u>41.901.738.273</u></b>	<b><u>46.948.395.221</u></b>

### 19c. Vay quá hạn chưa thanh toán

Tập đoàn không có khoản vay quá hạn chưa thanh toán.

### 20. Quỹ khen thưởng, phúc lợi

	<u>Năm nay</u>	<u>Năm trước</u>
Số đầu năm	8.402.329.557	8.436.109.747
Tăng do trích lập từ lợi nhuận	12.512.100.164	12.438.389.897
Tăng khác	-	50.000.000
Chi quỹ trong năm	(16.494.175.443)	(11.463.210.087)
Giảm theo Báo cáo kiểm toán nhà nước	-	(1.058.960.000)
<b>Số cuối năm</b>	<b><u>4.420.254.278</u></b>	<b><u>8.402.329.557</u></b>

### 21. Doanh thu chưa thực hiện dài hạn

	<u>Số cuối năm</u>	<u>Số đầu năm</u>
<b>Doanh thu chưa thực hiện liên quan đến bên liên quan</b>	<b><u>29.035.642.802</u></b>	<b><u>29.954.977.138</u></b>
Công ty Cổ phần Thực phẩm Cholimex - Tiền trả trước về cho thuê bất động sản đầu tư	29.035.642.802	29.954.977.138
<b>Doanh thu chưa thực hiện liên quan đến các tổ chức</b>	<b><u>492.402.136.985</u></b>	<b><u>511.126.486.285</u></b>
Công ty TNHH MTV Thuốc lá Sài Gòn - Tiền trả trước về cho thuê bất động sản đầu tư	54.294.013.299	56.368.943.743
Các khách hàng khác - Tiền trả trước về cho thuê bất động sản đầu tư	438.108.123.686	454.757.542.542
<b>Cộng</b>	<b><u>521.437.779.787</u></b>	<b><u>541.081.463.423</u></b>

### 22. Quỹ phát triển khoa học và công nghệ

	<u>Quỹ phát triển khoa học và công nghệ</u>	<u>Quỹ phát triển khoa học và công nghệ đã hình thành tài sản cố định</u>	<u>Cộng</u>
Số đầu năm	6.589.848.836	2.577.328.396	9.167.177.232
Đầu tư, mua sắm tài sản cố định	(119.620.000)	119.620.000	-
Hao mòn tài sản cố định	-	(321.750.331)	(321.750.331)
Chi nghiên cứu, phát triển khoa học và công nghệ	(590.245.654)	-	(590.245.654)
<b>Số cuối năm</b>	<b><u>5.879.983.182</u></b>	<b><u>2.375.198.065</u></b>	<b><u>8.255.181.247</u></b>

# CÔNG TY CỔ PHẦN XUẤT NHẬP KHẨU VÀ ĐẦU TƯ CHỢ LỚN (CHOLIMEX)

Địa chỉ: 631 - 633 Nguyễn Trãi, Phường 11, Quận 5, TP. Hồ Chí Minh

BÁO CÁO TÀI CHÍNH HỢP NHẤT

Cho năm tài chính kết thúc ngày 31 tháng 12 năm 2021

Bản thuyết minh Báo cáo tài chính hợp nhất (tiếp theo)

## 23. Vốn chủ sở hữu

### 23a. Bảng đối chiếu biến động của vốn chủ sở hữu

Thông tin về biến động của vốn chủ sở hữu được trình bày ở Phụ lục 03 đính kèm.

### 23b. Chi tiết vốn góp của chủ sở hữu

	<u>Số cuối năm</u>	<u>Số đầu năm</u>
Công ty Đầu tư Tài chính Nhà nước TP. Hồ Chí Minh	424.340.000.000	424.340.000.000
Công ty Cổ phần Transimex	303.280.000.000	303.280.000.000
Công ty Cổ phần Dịch vụ Văn hóa Việt	42.732.470.000	72.123.470.000
Các cổ đông khác	95.647.530.000	66.256.530.000
<b>Cộng</b>	<b><u>866.000.000.000</u></b>	<b><u>866.000.000.000</u></b>

### 23c. Cổ phiếu

	<u>Số cuối năm</u>	<u>Số đầu năm</u>
Số lượng cổ phiếu đăng ký phát hành	86.600.000	86.600.000
Số lượng cổ phiếu đã bán ra công chúng	86.600.000	86.600.000
- Cổ phiếu phổ thông	86.600.000	86.600.000
- Cổ phiếu ưu đãi	-	-
Số lượng cổ phiếu được mua lại	-	-
- Cổ phiếu phổ thông	-	-
- Cổ phiếu ưu đãi	-	-
Số lượng cổ phiếu đang lưu hành	86.600.000	86.600.000
- Cổ phiếu phổ thông	86.600.000	86.600.000
- Cổ phiếu ưu đãi	-	-

Mệnh giá cổ phiếu đang lưu hành: 10.000 VND.

### 23d. Phân phối lợi nhuận

Theo Nghị quyết Đại hội đồng cổ đông thường niên năm 2021 số 01/NQ-CHOLIMEX-ĐHĐCĐ ngày 15 tháng 4 năm 2021 của Công ty mẹ, Đại hội đồng cổ đông đã thông qua việc phân phối lợi nhuận năm 2020 của Công ty mẹ như sau:

• Trích Quỹ khen thưởng	3.691.207.865
• Trích Quỹ phúc lợi	1.845.603.933
• Trích Quỹ thưởng Ban quản lý, điều hành	2.855.557.363
• Trích Quỹ đầu tư phát triển	86.976.785.631
<b>Cộng</b>	<b><u>95.369.154.792</u></b>

## 24. Các khoản mục ngoài Bảng cân đối kế toán hợp nhất

### 24a. Tài sản thuê ngoài

Tổng số tiền thuê tối thiểu trong tương lai của các hợp đồng thuê hoạt động tài sản không thể hủy ngang theo các thời hạn như sau:

	<u>Số cuối năm</u>	<u>Số đầu năm</u>
Từ 01 năm trở xuống	21.514.848	21.514.848
Trên 01 năm đến 05 năm	86.059.392	86.059.392
Trên 05 năm	408.782.112	430.296.960
<b>Cộng</b>	<b><u>516.356.352</u></b>	<b><u>537.871.200</u></b>

# CÔNG TY CỔ PHẦN XUẤT NHẬP KHẨU VÀ ĐẦU TƯ CHỢ LỚN (CHOLIMEX)

Địa chỉ: 631 - 633 Nguyễn Trãi, Phường 11, Quận 5, TP. Hồ Chí Minh

## BÁO CÁO TÀI CHÍNH HỢP NHẤT

Cho năm tài chính kết thúc ngày 31 tháng 12 năm 2021

Bản thuyết minh Báo cáo tài chính hợp nhất (tiếp theo)

Các khoản thanh toán tiền thuê hoạt động ở trên bao gồm:

- Tổng số tiền thuê 283 m<sup>2</sup> đất tại 629B Nguyễn Trãi, Phường 11, Quận 5, TP. Hồ Chí Minh với giá thuê là 2.033.602 VND/năm. Hợp đồng thuê được ký với thời hạn 50 năm tính từ ngày 01 tháng 01 năm 1996.
- Tổng số tiền thuê 2.711 m<sup>2</sup> đất tại 631 - 633 Nguyễn Trãi, Phường 11, Quận 5, TP. Hồ Chí Minh với giá thuê là 19.481.246 VND/năm. Hợp đồng thuê được ký với thời hạn 50 năm tính từ ngày 01 tháng 01 năm 1996.

### 24b. Ngoại tệ các loại

Tại ngày kết thúc năm tài chính, tiền bao gồm 222,39 USD (số đầu năm là 235,59 USD).

### 24c. Nợ khó đòi đã xử lý

Tập đoàn có các khoản phải thu được xóa sổ do không có khả năng thu hồi như sau:

	<u>Số cuối năm</u>	<u>Số đầu năm</u>
Ông Trương Hùng	881.083.868	881.083.868
Ông Nguyễn Văn Chín	87.126.749	87.126.749
Ông Trần Minh Hiếu	43.000.000	43.000.000
Công ty TNHH Thiện Ân	8.732.498.580	8.732.498.580
Công ty TNHH Toàn Thành	2.437.717.222	2.437.717.222
Công ty TNHH Kỹ nghệ Gỗ Tân Sanh	1.244.354.847	1.244.354.847
Công ty TNHH Minh Việt Long	1.166.839.840	1.166.839.840
Các khách hàng khác	4.506.644.649	4.164.789.173
<b>Cộng</b>	<b><u>19.099.265.755</u></b>	<b><u>18.757.410.279</u></b>

## VI. THÔNG TIN BỔ SUNG CHO CÁC KHOẢN MỤC TRÌNH BÀY TRONG BÁO CÁO KẾT QUẢ HOẠT ĐỘNG KINH DOANH HỢP NHẤT

### 1. Doanh thu bán hàng và cung cấp dịch vụ

#### 1a. Tổng doanh thu

	<u>Năm nay</u>	<u>Năm trước</u>
Doanh thu bán hàng hóa, thành phẩm	262.447.271.784	237.670.219.120
Doanh thu cung cấp dịch vụ	62.721.880.367	143.902.245.298
Doanh thu kinh doanh bất động sản đầu tư <sup>(i)</sup>	130.274.312.319	121.842.045.513
<b>Cộng</b>	<b><u>455.443.464.470</u></b>	<b><u>503.414.509.931</u></b>

<sup>(i)</sup> Thu nhập và chi phí liên quan đến bất động sản đầu tư cho thuê như sau:

	<u>Năm nay</u>	<u>Năm trước</u>
Thu nhập từ việc cho thuê bất động sản đầu tư	130.274.312.319	121.842.045.513
Chi phí trực tiếp liên quan đến việc tạo ra thu nhập từ việc cho thuê	41.489.441.720	99.878.482.264
<b>Thu nhập kinh doanh bất động sản đầu tư</b>	<b><u>88.784.870.599</u></b>	<b><u>21.963.563.249</u></b>

#### 1b. Doanh thu bán hàng và cung cấp dịch vụ cho các bên liên quan

Ngoài giao dịch bán hàng và cung cấp dịch vụ cho các công ty liên kết được trình bày ở thuyết minh số V.2b, Tập đoàn không phát sinh giao dịch bán hàng và cung cấp dịch vụ cho các bên liên quan không phải là công ty liên kết.



# CÔNG TY CỔ PHẦN XUẤT NHẬP KHẨU VÀ ĐẦU TƯ CHỢ LỚN (CHOLIMEX)

Địa chỉ: 631 - 633 Nguyễn Trãi, Phường 11, Quận 5, TP. Hồ Chí Minh

## BÁO CÁO TÀI CHÍNH HỢP NHẤT

Cho năm tài chính kết thúc ngày 31 tháng 12 năm 2021

Bản thuyết minh Báo cáo tài chính hợp nhất (tiếp theo)

### 2. Giá vốn hàng bán

	<u>Năm nay</u>	<u>Năm trước</u>
Giá vốn của hàng hóa, thành phẩm đã bán	240.934.777.359	218.162.106.039
Giá vốn của dịch vụ đã cung cấp	33.364.525.759	40.476.252.156
Chi phí kinh doanh bất động sản đầu tư	41.489.441.720	99.878.482.264
<b>Cộng</b>	<b><u>315.788.744.838</u></b>	<b><u>358.516.840.459</u></b>

### 3. Doanh thu hoạt động tài chính

	<u>Năm nay</u>	<u>Năm trước</u>
Lãi tiền gửi có kỳ hạn	6.663.530.811	5.551.414.616
Lãi tiền gửi không kỳ hạn	78.175.368	35.494.220
Lãi chậm thanh toán	19.505.923	75.190.886
Lãi chênh lệch tỷ giá do đánh giá lại các khoản mục tiền tệ có gốc ngoại tệ	693.269.979	73.456.648
Doanh thu tài chính khác	-	7.456.750
<b>Cộng</b>	<b><u>7.454.482.081</u></b>	<b><u>5.743.013.120</u></b>

### 4. Chi phí tài chính

	<u>Năm nay</u>	<u>Năm trước</u>
Chi phí lãi vay	4.309.272.646	2.416.412.764
Lỗ chênh lệch tỷ giá phát sinh	-	92.398.077
Chi phí tài chính khác	200.344.752	-
<b>Cộng</b>	<b><u>4.509.617.398</u></b>	<b><u>2.508.810.841</u></b>

### 5. Chi phí bán hàng

	<u>Năm nay</u>	<u>Năm trước</u>
Chi phí cho nhân viên	7.557.674.000	7.358.918.420
Chi phí dụng cụ, đồ dùng	265.856.482	208.451.250
Chi phí khấu hao tài sản cố định	662.465.423	1.246.858.883
Chi phí dịch vụ mua ngoài	2.048.972.956	2.028.159.189
Các chi phí khác	1.586.181.535	1.075.854.372
<b>Cộng</b>	<b><u>12.121.150.396</u></b>	<b><u>11.918.242.114</u></b>

### 6. Chi phí quản lý doanh nghiệp

	<u>Năm nay</u>	<u>Năm trước</u>
Chi phí cho nhân viên	33.499.449.620	30.562.076.708
Chi phí đồ dùng văn phòng	1.673.534.577	1.812.155.655
Chi phí khấu hao tài sản cố định	1.917.910.918	1.918.510.450
Thuế, phí và lệ phí	63.692.947	110.701.623
Hoàn nhập dự phòng nợ phải thu khó đòi	(1.357.738.347)	(316.121.934)
Trích lập Quỹ phát triển khoa học và công nghệ	-	5.000.000.000
Chi phí dịch vụ mua ngoài	7.413.445.814	6.942.000.678
Các chi phí khác	6.479.961.740	8.735.631.639
<b>Cộng</b>	<b><u>49.690.257.269</u></b>	<b><u>54.764.954.819</u></b>

# CÔNG TY CỔ PHẦN XUẤT NHẬP KHẨU VÀ ĐẦU TƯ CHỢ LỚN (CHOLIMEX)

Địa chỉ: 631 - 633 Nguyễn Trãi, Phường 11, Quận 5, TP. Hồ Chí Minh

## BÁO CÁO TÀI CHÍNH HỢP NHẤT

Cho năm tài chính kết thúc ngày 31 tháng 12 năm 2021

Bản thuyết minh Báo cáo tài chính hợp nhất (tiếp theo)

### 7. Thu nhập khác

	<u>Năm nay</u>	<u>Năm trước</u>
Lãi thanh lý, nhượng bán tài sản cố định	-	38.433.128
Thu tiền phạt vi phạm hợp đồng	-	1.449.887.106
Thu tiền thanh lý công cụ, dụng cụ	13.165.455	37.843.635
Nhiên liệu thừa	243.812.688	338.979.449
Thu nhập khác	180.045.955	138.658.395
<b>Cộng</b>	<b><u>437.024.098</u></b>	<b><u>2.003.801.713</u></b>

### 8. Lãi trên cổ phiếu

#### 8a. Lãi cơ bản/suy giảm trên cổ phiếu

	<u>Năm nay</u>	<u>Năm trước</u>
Lợi nhuận kế toán sau thuế thu nhập doanh nghiệp của cổ đông công ty mẹ	166.048.102.668	149.189.191.097
Dự tính trích Quỹ khen thưởng, phúc lợi và thưởng Ban Điều hành hoàn thành vượt kế hoạch theo kế hoạch đã được Đại hội cổ đông thường niên năm 2021 thông qua	<u>(5.504.167.942)</u>	<u>(5.436.035.798)</u>
Lợi nhuận tính lãi cơ bản/suy giảm trên cổ phiếu	160.543.934.726	143.753.155.299
Số lượng bình quân gia quyền của cổ phiếu phổ thông đang lưu hành trong năm	<u>86.600.000</u>	<u>86.600.000</u>
<b>Lãi cơ bản/suy giảm trên cổ phiếu</b>	<b><u>1.854</u></b>	<b><u>1.660</u></b>

#### 8b. Thông tin khác

Không có các giao dịch cổ phiếu phổ thông hoặc giao dịch cổ phiếu phổ thông tiềm năng nào xảy ra từ ngày kết thúc năm tài chính đến ngày công bố Báo cáo tài chính hợp nhất này.

## VII. THÔNG TIN BỔ SUNG CHO CÁC KHOẢN MỤC TRÌNH BÀY TRONG BÁO CÁO LƯU CHUYỂN TIỀN TỆ HỢP NHẤT

Tại thời điểm cuối năm, công nợ phải trả và ứng trước liên quan đến mua sắm, xây dựng tài sản cố định và các tài sản dài hạn khác như sau:

	<u>Số cuối năm</u>	<u>Số đầu năm</u>
Phải trả về mua sắm tài sản cố định	4.532.325.102	2.544.723.453
Ứng trước mua tài sản	4.646.496.701	4.802.994.025

## VIII. NHỮNG THÔNG TIN KHÁC

### 1. Tài sản cho thuê hoạt động

Tại ngày kết thúc năm tài chính, các khoản thanh toán tiền thuê tối thiểu trong tương lai thu được từ các hợp đồng thuê hoạt động không thể hủy ngang như sau:

	<u>Số cuối năm</u>	<u>Số đầu năm</u>
Từ 01 năm trở xuống	6.860.982.153	4.892.896.335
Trên 01 năm đến 05 năm	3.622.455.785	3.367.572.895
<b>Cộng</b>	<b><u>10.483.437.938</u></b>	<b><u>8.260.469.229</u></b>

# CÔNG TY CỔ PHẦN XUẤT NHẬP KHẨU VÀ ĐẦU TƯ CHỢ LỚN (CHOLIMEX)

Địa chỉ: 631 - 633 Nguyễn Trãi, Phường 11, Quận 5, TP. Hồ Chí Minh

BÁO CÁO TÀI CHÍNH HỢP NHẤT

Cho năm tài chính kết thúc ngày 31 tháng 12 năm 2021

Bản thuyết minh Báo cáo tài chính hợp nhất (tiếp theo)

## 2. Giao dịch và số dư với các bên liên quan

Các bên liên quan với Tập đoàn bao gồm: các thành viên quản lý chủ chốt, các cá nhân có liên quan với các thành viên quản lý chủ chốt và các bên liên quan khác.

### 2a. *Giao dịch và số dư với các thành viên quản lý chủ chốt và các cá nhân có liên quan với các thành viên quản lý chủ chốt*

Các thành viên quản lý chủ chốt gồm: các thành viên Hội đồng quản trị, Ban kiểm soát và các thành viên Ban điều hành (Ban Tổng Giám đốc và Kế toán trưởng). Các cá nhân có liên quan với các thành viên quản lý chủ chốt là các thành viên mật thiết trong gia đình các thành viên quản lý chủ chốt.

*Giao dịch với các thành viên quản lý chủ chốt và các cá nhân có liên quan với các thành viên quản lý chủ chốt*

Tập đoàn không phát sinh giao dịch bán hàng và cung cấp dịch vụ cũng như các giao dịch khác với các thành viên quản lý chủ chốt và các cá nhân có liên quan với các thành viên quản lý chủ chốt.

*Công nợ với các thành viên quản lý chủ chốt và các cá nhân có liên quan với các thành viên quản lý chủ chốt*

Tập đoàn không có công nợ với các thành viên quản lý chủ chốt và các cá nhân có liên quan với các thành viên quản lý chủ chốt.

*Thu nhập của các thành viên quản lý chủ chốt*

Thu nhập tiền lương và thù lao của các thành viên quản lý chủ chốt trong năm là 7.906.598.977 VND (năm trước là 7.400.716.388 VND).

### 2b. *Giao dịch và số dư với các bên liên quan khác*

Các bên liên quan khác với Tập đoàn gồm:

#### **Bên liên quan khác**

Công ty Đầu tư Tài chính Nhà nước TP. Hồ Chí Minh

Công ty Cổ phần Thực phẩm Cholimex  
Công ty Cổ phần Sản xuất Kinh doanh Xuất nhập  
khẩu Dịch vụ và Đầu tư Tân Bình  
Công ty Cổ phần Đầu tư và Xây dựng Khu Công  
nghiệp Vĩnh Lộc - Bến Lức  
Công ty Cổ phần Dịch vụ Vĩnh Lộc - Bến Thành  
Công ty Cổ phần Logistics Vĩnh Lộc

#### **Mối quan hệ**

Đại diện cổ đông Nhà nước nắm giữ  
49% vốn điều lệ  
Công ty liên kết

Công ty liên kết

Công ty liên kết

Công ty liên kết

Công ty liên kết

*Giao dịch với các bên liên quan khác*

Ngoài các giao dịch phát sinh với công ty liên kết đã được trình bày ở thuyết minh số V.2b, Tập đoàn không phát sinh giao dịch nào khác với các bên liên quan khác.

Giá hàng hóa, dịch vụ cung cấp cho các bên liên quan khác là giá thỏa thuận. Việc mua hàng hóa, dịch vụ từ các bên liên quan khác được thực hiện theo giá thỏa thuận.

*Công nợ với các bên liên quan khác*

Công nợ với các bên liên quan khác được trình bày tại các thuyết minh số V.3, V.5b, V.14, V.19 và V.21.

Các khoản công nợ phải thu các bên liên quan khác không có bảo đảm và sẽ được thanh toán bằng tiền. Không có khoản dự phòng phải thu khó đòi nào được lập cho các khoản nợ phải thu các bên liên quan khác.

# CÔNG TY CỔ PHẦN XUẤT NHẬP KHẨU VÀ ĐẦU TƯ CHỢ LỚN (CHOLIMEX)

Địa chỉ: 631 - 633 Nguyễn Trãi, Phường 11, Quận 5, TP. Hồ Chí Minh

BÁO CÁO TÀI CHÍNH HỢP NHẤT

Cho năm tài chính kết thúc ngày 31 tháng 12 năm 2021

Bản thuyết minh Báo cáo tài chính hợp nhất (tiếp theo)

### 3. Thông tin về bộ phận

Báo cáo bộ phận chính yếu là theo lĩnh vực kinh doanh do các hoạt động kinh doanh của Tập đoàn được tổ chức và quản lý theo tính chất của loại hình kinh doanh và dịch vụ do Tập đoàn cung cấp với mỗi một bộ phận là một đơn vị kinh doanh cung cấp các sản phẩm, dịch vụ khác nhau và phục vụ cho các thị trường khác nhau.

#### 3a. Thông tin về lĩnh vực kinh doanh

Công ty có các lĩnh vực kinh doanh chính sau:

- Lĩnh vực cho thuê;
- Lĩnh vực bán hàng hóa, thành phẩm;
- Lĩnh vực khác.

Thông tin về bộ phận theo lĩnh vực kinh doanh của Tập đoàn được trình bày ở Phụ lục 04 đính kèm.

#### 3b. Thông tin về khu vực địa lý

Hoạt động của Tập đoàn chủ yếu chỉ diễn ra trên lãnh thổ Việt Nam.

### 4. Sự kiện phát sinh sau ngày kết thúc năm tài chính

Không có sự kiện trọng yếu nào phát sinh sau ngày kết thúc năm tài chính yêu cầu phải điều chỉnh số liệu hoặc công bố trên Báo cáo tài chính hợp nhất.


### 5. Thông tin khác

Theo kiến nghị tại Báo cáo kiểm toán ngày 01 tháng 6 năm 2020 của Cơ quan Kiểm toán Nhà nước có yêu cầu Công ty Cổ phần Xuất nhập khẩu và Đầu tư Chợ Lớn (CHOLIMEX) báo cáo Ban chỉ đạo cổ phần hóa trên cơ sở kết quả kiểm toán trình Ủy ban nhân dân TP. Hồ Chí Minh phê duyệt quyết toán giá trị phần vốn Nhà nước tại thời điểm chính thức chuyển thành công ty cổ phần làm căn cứ để Công ty thực hiện nộp ngân sách Nhà nước theo quy định và điều chỉnh báo cáo quyết toán cổ phần hóa.

Ngoài ra, Cơ quan Kiểm toán Nhà nước cũng kiến nghị Ủy ban nhân dân TP. Hồ Chí Minh chỉ đạo các cơ quan có liên quan, căn cứ tình hình thực tế tại Công ty Cổ phần Xuất nhập khẩu và Đầu tư Chợ Lớn (CHOLIMEX) để có lộ trình thu nộp ngân sách Nhà nước phù hợp, đảm bảo khả thi. Hiện nay Công ty Cổ phần Xuất nhập khẩu và Đầu tư Chợ Lớn (CHOLIMEX) vẫn chưa nhận được phê duyệt lộ trình nộp khoản trên của Ủy ban nhân dân TP. Hồ Chí Minh.

TP. Hồ Chí Minh, ngày 11 tháng 3 năm 2022

  
Trần Thị Hạnh  
Người lập

  
Võ Văn Đầy  
Kế toán trưởng



  
Huỳnh An Trung  
Tổng Giám đốc

# CÔNG TY CỔ PHẦN XUẤT NHẬP KHẨU VÀ ĐẦU TƯ CHỢ LỚN (CHOLIMEX)

Địa chỉ: 631- 633 Nguyễn Trãi, Phường 11, Quận 5, TP. Hồ Chí Minh

## BÁO CÁO TÀI CHÍNH HỢP NHẤT

Cho năm tài chính kết thúc ngày 31 tháng 12 năm 2021

Phụ lục 01: Giá trị phần sở hữu của Tập đoàn tại các công ty liên kết

Đơn vị tính: VND

	Giá trị phần sở hữu đầu năm	Mua trong năm	Phản lãi hoặc lỗ trong năm	Cổ tức được chia trong năm	(Giảm) do công ty liên kết trích lập quỹ và chi khác từ lợi nhuận sau thuế chưa phân phối và Tăng khác	Giá trị phần sở hữu cuối năm
Công ty Cổ phần Thực phẩm Cholimex	429.875.722.771	-	70.061.353.266	(16.490.000.000)	(2.530.820.798)	480.916.255.239
Công ty Cổ phần Đầu tư và Xây dựng Khu Công nghiệp Vĩnh Lộc - Bến Lức	48.719.396.852	-	13.404.857.128	(4.320.000.000)	(1.567.379.382)	56.236.874.598
Công ty Cổ phần Sản xuất Kinh doanh Xuất nhập khẩu Dịch vụ và Đầu tư Tân Bình	185.587.874.698	-	21.394.154.350	(15.037.220.000)	6.048.580.946	197.993.389.994
Công ty Cổ phần Dịch vụ Vĩnh Lộc - Bến Thành	2.972.865.923	2.448.000.000	(1.245.655.987)	-	-	4.175.209.936
Công ty Cổ phần Logistics Vĩnh Lộc	5.550.000.000	1.555.000.000	-	-	-	7.105.000.000
<b>Cộng</b>	<b>672.705.860.244</b>	<b>4.003.000.000</b>	<b>103.614.708.757</b>	<b>(35.847.220.000)</b>	<b>1.950.380.766</b>	<b>746.426.729.767</b>

TP. Hồ Chí Minh, ngày 11 tháng 3 năm 2022



Trần Thị Hạnh  
Người lập biểu



Võ Văn Đầy  
Kế toán trưởng



Huỳnh An Trung  
Tổng Giám đốc

**CÔNG TY CỔ PHẦN XUẤT NHẬP KHẨU VÀ ĐẦU TƯ CHỢ LỚN (CHOLIMEX)**

Địa chỉ: 631- 633 Nguyễn Trãi, Phường 11, Quận 5, TP. Hồ Chí Minh

**BÁO CÁO TÀI CHÍNH HỢP NHẤT**

Cho năm tài chính kết thúc ngày 31 tháng 12 năm 2021

**Phụ lục 02: Tăng giảm chi phí xây dựng cơ bản dở dang**

Đơn vị tính: VND

	Số đầu năm	Chi phí phát sinh trong năm	Kết chuyển vào TSCĐ trong năm	Kết chuyển vào BĐSĐT trong năm	Kết chuyển giảm khác	Số cuối năm
Mua sắm tài sản cố định	-	-	-	-	-	-
Xây dựng cơ bản dở dang	317.442.349.491	11.593.653.375	(4.783.913.372)	(1.680.944.102)	(80.163.091)	322.490.982.301
Dự án Khu Công nghiệp Vĩnh Lộc mở rộng	139.527.622.465	-	-	-	-	139.527.622.465
Dự án Khu Dân cư tái định cư Vĩnh Lộc A	64.057.148.723	-	-	-	-	64.057.148.723
Dự án Cao ốc phức hợp Cholimex, Nguyễn Trãi, Quận 5, TP. Hồ Chí Minh	3.310.084.263	-	-	-	-	3.310.084.263
Khu nhà xưởng cho thuê	214.759.895	174.684.523	-	(51.440.909)	-	338.003.509
Chi phí đền bù khu lưu trú 3,8ha	80.246.700.800	-	-	-	-	80.246.700.800
Chi phí đền bù, giải phóng đất nông nghiệp	15.017.500.000	4.080.150.000	-	-	-	19.097.650.000
Đánh giá lại nền Nguyễn Thị Tú	14.121.456.932	-	-	-	-	14.121.456.932
Mở rộng, nâng công suất hệ thống xử lý nước thải thêm 2.500m3/ngày đêm	214.773.024	367.615.341	-	-	-	582.388.365
Điện năng lượng mặt trời Trung tâm Hành chính	76.363.636	1.870.930.673	(1.870.930.673)	-	-	76.363.636
Điện năng lượng mặt trời Lô 6 Nhà xưởng 1, Nhà xưởng 2	81.818.182	2.865.810.099	(2.865.810.099)	-	-	81.818.182
Hạng mục khác	574.121.571	2.234.462.739	(47.172.600)	(1.629.503.193)	(80.163.091)	1.051.745.426
Sửa chữa lớn tài sản cố định	-	976.354.285	-	-	(976.354.285)	-
Cộng	<u>317.442.349.491</u>	<u>12.570.007.660</u>	<u>(4.783.913.372)</u>	<u>(1.680.944.102)</u>	<u>(1.056.517.376)</u>	<u>322.490.982.301</u>

TP. Hồ Chí Minh, ngày 11 tháng 3 năm 2022



Trần Thị Hạnh  
Người lập biểu



Võ Văn Đây  
Kế toán trưởng



Huyình An Trung  
Tổng Giám đốc

**CÔNG TY CỔ PHẦN XUẤT NHẬP KHẨU VÀ ĐẦU TƯ CHỢ LỚN (CHOLIMEX)**

Địa chỉ: 631- 633 Nguyễn Trãi, Phường 11, Quận 5, TP. Hồ Chí Minh

**BÁO CÁO TÀI CHÍNH HỢP NHẤT**


Cho năm tài chính kết thúc ngày 31 tháng 12 năm 2021

**Phụ lục 03: Bảng đối chiếu biến động của vốn chủ sở hữu**

Đơn vị tính: VND

	Vốn góp của chủ sở hữu	Quỹ đầu tư phát triển	Lợi nhuận sau thuế chưa phân phối	Lợi ích cổ đông không kiểm soát	Cộng
Số dư đầu năm trước	866.000.000.000	-	276.961.659.425	(3.548.506.829)	1.139.413.152.596
Lợi nhuận trong năm trước	-	-	149.189.191.097	284.793.755	149.473.984.852
Trích lập các quỹ trong năm trước	-	-	(12.438.389.897)	-	(12.438.389.897)
Chia cổ tức trong năm trước	-	-	(17.320.000.000)	-	(17.320.000.000)
Giảm khác	-	-	(21.298.455.439)	-	(21.298.455.439)
Tăng do xác định lại giá trị khoản đầu tư vào công ty con tại thời điểm chuyển sang công ty cổ phần	-	-	12.105.050.000	-	12.105.050.000
Chi thù lao Hội đồng quản trị và Ban Kiểm soát trong năm trước	-	-	(930.828.007)	-	(930.828.007)
<b>Số dư cuối năm trước</b>	<b>866.000.000.000</b>	<b>-</b>	<b>386.268.227.179</b>	<b>(3.263.713.074)</b>	<b>1.249.004.514.105</b>
Số dư đầu năm nay	866.000.000.000	-	386.268.227.179	(3.263.713.074)	1.249.004.514.105
Lợi nhuận trong năm nay	-	-	166.048.102.668	310.962.076	166.359.064.744
Trích lập các quỹ trong năm nay	-	86.976.785.631	(99.488.885.795)	-	(12.512.100.164)
Tăng khác	-	-	1.950.380.766	-	1.950.380.766
<b>Số dư cuối năm nay</b>	<b>866.000.000.000</b>	<b>86.976.785.631</b>	<b>454.777.824.818</b>	<b>(2.952.750.998)</b>	<b>1.404.801.859.451</b>

TP. Hồ Chí Minh, ngày 11 tháng 3 năm 2022


Trần Thị Hạnh  
Người lập biểu

Võ Văn Đầy  
Kế toán trưởngHuỳnh An Trung  
Tổng Giám đốc

**CÔNG TY CỔ PHẦN XUẤT NHẬP KHẨU VÀ ĐẦU TƯ CHỢ LỚN (CHOLIMEX)**

Địa chỉ: 631- 633 Nguyễn Trãi, Phường 11, Quận 5, TP. Hồ Chí Minh

**BÁO CÁO TÀI CHÍNH HỢP NHẤT**

Cho năm tài chính kết thúc ngày 31 tháng 12 năm 2021

**Phụ lục 04: Thông tin về bộ phận theo lĩnh vực kinh doanh**

Đơn vị tính: VND

Thông tin về kết quả kinh doanh, tài sản cố định và các tài sản dài hạn khác và giá trị các khoản chi phí lớn không bằng tiền của bộ phận theo lĩnh vực kinh doanh của Tập đoàn như sau:

	Lĩnh vực cho thuê	Lĩnh vực bán hàng hóa, thành phẩm	Các lĩnh vực khác	Các khoản loại trừ	Cộng
<b>Năm nay</b>					
Doanh thu thuần về bán hàng và cung cấp dịch vụ ra bên ngoài	130.274.312.319	262.409.448.033	62.721.880.367	-	455.405.640.719
Doanh thu thuần về bán hàng và cung cấp dịch vụ giữa các bộ phận	-	-	-	-	-
<b>Tổng doanh thu thuần về bán hàng và cung cấp dịch vụ</b>	<b>130.274.312.319</b>	<b>262.409.448.033</b>	<b>62.721.880.367</b>	<b>-</b>	<b>455.405.640.719</b>
Kết quả kinh doanh theo bộ phận	88.784.870.599	21.474.670.674	29.357.354.608	-	139.616.895.881
Các chi phí không phân bổ theo bộ phận					(61.811.407.665)
Lợi nhuận từ hoạt động kinh doanh					77.805.488.216
Doanh thu hoạt động tài chính					7.454.482.081
Chi phí tài chính					(4.509.617.398)
Phần lãi hoặc lỗ trong công ty liên doanh, liên kết	-	-	-	-	103.614.708.757
Thu nhập khác					437.024.098
Chi phí khác					(28.597.054)
Chi phí thuế thu nhập doanh nghiệp hiện hành					(18.207.726.206)
Chi phí thuế thu nhập doanh nghiệp hoãn lại					(206.697.750)
<b>Lợi nhuận sau thuế thu nhập doanh nghiệp</b>					<b>166.359.064.744</b>
<b>Tổng chi phí đã phát sinh để mua tài sản cố định và các tài sản dài hạn khác</b>	<b>10.426.874.518</b>	<b>2.948.829.067</b>	<b>671.616.240</b>	<b>-</b>	<b>14.047.319.825</b>
<b>Tổng chi phí khấu hao và phân bổ chi phí trả trước dài hạn</b>	<b>45.782.158.545</b>	<b>3.481.820.821</b>	<b>623.806.783</b>	<b>-</b>	<b>49.887.786.149</b>
<b>Tổng giá trị các khoản chi phí lớn không bằng tiền (trừ chi phí khấu hao và phân bổ chi phí trả trước dài hạn)</b>	<b>-</b>	<b>-</b>	<b>(1.357.738.347)</b>	<b>-</b>	<b>(1.357.738.347)</b>



**CÔNG TY CỔ PHẦN XUẤT NHẬP KHẨU VÀ ĐẦU TƯ CHỢ LỚN (CHOLIMEX)**

Địa chỉ: 631- 633 Nguyễn Trãi, Phường 11, Quận 5, TP. Hồ Chí Minh

**BÁO CÁO TÀI CHÍNH HỢP NHẤT**

Cho năm tài chính kết thúc ngày 31 tháng 12 năm 2021

**Phụ lục 04: Thông tin về bộ phận theo lĩnh vực kinh doanh (tiếp theo)**

	<u>Lĩnh vực cho thuê</u>	<u>Lĩnh vực bán hàng hóa, thành phẩm</u>	<u>Các lĩnh vực khác</u>	<u>Các khoản loại trừ</u>	<u>Cộng</u>
<b>Năm trước</b>					
Doanh thu thuần về bán hàng và cung cấp dịch vụ ra bên ngoài	121.842.045.513	237.562.025.301	143.902.245.298	-	503.306.316.112
Doanh thu thuần về bán hàng và cung cấp dịch vụ giữa các bộ phận	-	-	-	-	-
<b>Tổng doanh thu thuần về bán hàng và cung cấp dịch vụ</b>	<b>121.842.045.513</b>	<b>237.562.025.301</b>	<b>143.902.245.298</b>	<b>-</b>	<b>503.306.316.112</b>
Kết quả kinh doanh theo bộ phận	21.963.563.249	19.399.919.262	103.425.993.142	-	144.789.475.653
Các chi phí không phân bổ theo bộ phận					(66.683.196.933)
Lợi nhuận từ hoạt động kinh doanh					78.106.278.720
Doanh thu hoạt động tài chính					5.743.013.120
Chi phí tài chính					(2.508.810.841)
Phần lãi hoặc lỗ trong công ty liên doanh, liên kết	-	-	-	-	86.486.321.595
Thu nhập khác					2.003.801.713
Chi phí khác					(198.751.276)
Chi phí thuế thu nhập doanh nghiệp hiện hành					(19.951.170.429)
Chi phí thuế thu nhập doanh nghiệp hoãn lại					(206.697.750)
<b>Lợi nhuận sau thuế thu nhập doanh nghiệp</b>					<b>149.473.984.852</b>
<b>Tổng chi phí đã phát sinh để mua tài sản cố định và các tài sản dài hạn khác</b>	<b>25.000.762.760</b>	<b>2.298.663.582</b>	<b>-</b>	<b>-</b>	<b>27.299.426.342</b>
<b>Tổng chi phí khấu hao và phân bổ chi phí trả trước dài hạn</b>	<b>95.063.224.488</b>	<b>8.476.978.950</b>	<b>-</b>	<b>-</b>	<b>103.540.203.438</b>
<b>Tổng giá trị các khoản chi phí lớn không bằng tiền (trừ chi phí khấu hao và phân bổ chi phí trả trước dài hạn)</b>	<b>-</b>	<b>-</b>	<b>(316.121.934)</b>	<b>-</b>	<b>(316.121.934)</b>

# CÔNG TY CỔ PHẦN XUẤT NHẬP KHẨU VÀ ĐẦU TƯ CHỢ LỚN (CHOLIMEX)

Địa chỉ: 631- 633 Nguyễn Trãi, Phường 11, Quận 5, TP. Hồ Chí Minh

BÁO CÁO TÀI CHÍNH HỢP NHẤT

Cho năm tài chính kết thúc ngày 31 tháng 12 năm 2021

Phụ lục 04: Thông tin về bộ phận theo lĩnh vực kinh doanh (tiếp theo)

Tài sản và nợ phải trả của bộ phận theo lĩnh vực kinh doanh của Tập đoàn như sau:

	Lĩnh vực cho thuê	Lĩnh vực bán hàng hóa, thành phẩm	Các lĩnh vực khác	Các khoản loại trừ	Cộng
<b>Số cuối năm</b>					
Tài sản trực tiếp của bộ phận	1.111.359.309.238	17.234.522.842	43.450.650.881	-	1.172.044.482.961
Các tài sản không phân bổ theo bộ phận					959.488.658.998
<b>Tổng tài sản</b>					<b>2.131.533.141.959</b>
<b>Nợ phải trả trực tiếp của bộ phận</b>	563.265.395.843	612.224.738	862.504.660	-	564.740.125.241
Nợ phải trả không phân bổ theo bộ phận					161.991.157.267
<b>Tổng nợ phải trả</b>					<b>726.731.282.508</b>
<b>Số đầu năm</b>					
Tài sản trực tiếp của bộ phận	1.216.938.692.491	6.606.750.145	-	-	1.223.545.442.636
Các tài sản không phân bổ theo bộ phận					900.944.288.364
<b>Tổng tài sản</b>					<b>2.124.489.731.000</b>
<b>Nợ phải trả trực tiếp của bộ phận</b>	632.163.842.544	491.380.526	-	-	632.655.223.070
Nợ phải trả không phân bổ theo bộ phận					242.829.993.825
<b>Tổng nợ phải trả</b>					<b>875.485.216.895</b>

TP. Hồ Chí Minh, ngày 11 tháng 3 năm 2022



Trần Thị Hạnh  
Người lập biểu



Võ Văn Đầy  
Kế toán trưởng



Huyền An Trung  
Tổng Giám đốc

