



TRACODI

Số: 68/2022/CV-TCĐ

TP. Hồ Chí Minh, ngày 23 tháng 03 năm 2022
Ho Chi Minh City, March 23, 2022

CÔNG BỐ THÔNG TIN
DISCLOSURE OF INFORMATION

Kính gửi/To: - Ủy ban Chứng khoán Nhà nước/ The State Security Commission
- Sở Giao dịch chứng khoán TP.HCM/ Hochiminh Stock Exchange

Tên tổ chức/ Organization name: Công ty Cổ phần Đầu tư Phát triển Công nghiệp và Vận tải/ Transport and Industry Development Investment Joint Stock Company

Mã chứng khoán/ Securities Symbol: TCD

Địa chỉ trụ sở chính/ Address: 89 Cách Mạng Tháng Tám, P. Bến Thành, Q.1, TP.HCM/
89 Cach Mang Thang Tam, Ben Thanh Ward, District 1, Ho Chi Minh City

Điện thoại/ Tel: (84 28) 38330314 - 38330315 - 38330316 Fax: (84 28) 38330317

Người thực hiện công bố thông tin/ Submitted by: Ông (Mr.) Bùi Thiện Phương Đông

Chức vụ/ Position: Người đại diện theo pháp luật, kiêm Tổng Giám đốc/ Legal representative and General Director.

Loại thông tin công bố : định kỳ 24h bất thường theo yêu cầu

Information disclosure type: Periodic 24 hours Irregular On demand

Nội dung thông tin công bố/ Content of Information disclosure:

Công ty Cổ phần Đầu tư Phát triển Công nghiệp và Vận tải công bố thông tin Báo cáo tài chính Riêng và Hợp nhất đã kiểm toán năm 2021./ Transport and Industry Development Investment Joint Stock Company announces Audited Consolidated and Saparate Financial Statements 2021.

Thông tin này đã được công bố trên trang thông tin điện tử của công ty tại website/ This information published on the Company website at <http://www.tracodi.com.vn/quan-he-nha-dau-tu/cong-bo-thong-tin>.

Tôi cam kết các thông tin công bố trên đây là đúng sự thật và hoàn toàn chịu trách nhiệm trước pháp luật về nội dung các thông tin đã công bố/ I declare that all information provided in this paper is true and accurate; I shall be legally responsible for any misrepresentation.

Nơi nhận/ Recipients:

- Như trên/ As above;

- Lưu: P. HTKD/ P.QHNĐT
Archive BSD, IRD.

**NGƯỜI ĐẠI DIỆN THEO PHÁP LUẬT/
LEGAL REPRESENTATIVE**

**TỔNG GIÁM ĐỐC/
GENERAL DIRECTOR**



Bùi Thiện Phương Đông



TRACODI

Số: 70/2022/CV-TCD

TP Hồ Chí Minh, ngày 23 tháng 03 năm 2022

Kính gửi:

ỦY BAN CHỨNG KHOÁN NHÀ NƯỚC

SỞ GIAO DỊCH CHỨNG KHOÁN TP.HCM

- Căn cứ theo Thông tư số 96/2020/TT-BTC ký ngày 16/11/2020 của Bộ Tài chính về Công bố thông tin trên thị trường chứng khoán.

Công ty TRACODI xin giải trình với Quý Sở, Quý Ủy ban về chênh lệch một số chỉ tiêu trên báo cáo tài chính riêng và hợp nhất năm 2021 so với cùng kỳ năm trước như sau:

ĐVT: Đồng

STT	Loại báo cáo tài chính (BCTC)	Lợi nhuận sau thuế thu nhập doanh nghiệp			
		Năm 2021	Năm 2020	Chênh lệch (1) so với (2)	Tỷ lệ Chênh lệch (1) so với (2)
		(1)	(2)	(3) = (1) - (2)	(4) = (3)/(2)*100
1	BCTC Riêng	179.984.128.396	82.114.639.398	97.869.488.998	119,19%
2	BCTC Hợp nhất	335.630.480.647	146.747.194.042	188.883.286.605	128,71%

I. BCTC RIÊNG NĂM 2021

Lợi nhuận sau thuế năm 2021 đạt 179,98 tỷ đồng, tăng 97,87 tỷ đồng tương ứng tăng 119,19 % so với cùng kỳ năm 2020 nguyên nhân chính là do Công ty đẩy mạnh tiến độ thi công sau khi tình hình dịch được kiểm soát tại Tp.HCM để đảm bảo được tiến độ công trình cam kết với chủ đầu tư, ngoài ra lợi nhuận được chia từ Công ty liên doanh liên kết cũng góp phần lớn vào việc tăng lợi nhuận sau thuế năm 2021 trên báo cáo riêng.

Khoản mục	Năm 2021 (1)	Năm 2020 (2)	Chênh lệch (3) = (1) - (2)	Tỷ lệ (4) = (3)/(2)*100
Doanh thu thuần	2.534.920.697.794	1.983.678.682.760	551.242.015.034	27,79%
Lợi nhuận gộp	177.443.369.083	145.352.655.826	32.090.713.257	22,08%
Doanh thu hoạt động tài chính	391.206.936.499	182.682.722.556	208.524.213.943	114,15%
Chi phí tài chính	302.159.071.764	165.845.915.096	136.313.156.668	82,19%
<i>Trong đó: Chi phí lãi vay</i>	<i>121.569.301.175</i>	<i>69.875.038.194</i>	<i>51.694.262.981</i>	<i>73,98%</i>
Chi phí thuế TNDN	18.123.240.791	14.924.443.566	3.198.797.225	21,43%

Doanh thu năm 2021 tăng 551,24 tỷ đồng tương đương tăng 27,79% so với cùng kỳ năm trước chủ yếu là trong năm 2021 Công ty đẩy mạnh việc thi công các Công trình để đảm bảo tiến độ bàn giao các hạng mục cho chủ đầu tư theo kế hoạch đã ký kết giữa hai bên. Việc doanh thu tăng 27,79% dẫn đến lợi nhuận gộp năm 2021 tăng 32,09 tỷ đồng tương đương tăng 22,08%.

Doanh thu hoạt động tài chính 2021 tăng 208,5 tỷ đồng tương đương tăng 114,15% so với cùng kỳ năm trước chủ yếu do ghi nhận doanh thu từ việc phân phối lợi nhuận từ Công ty con và Công ty liên doanh liên kết tăng lên đáng kể so với cùng kỳ.

Chi phí tài chính quý 2021 tăng hơn 136,31 tỷ đồng, tương ứng tăng 82,19% so với năm 2020 chủ yếu phát sinh lãi trái phiếu 500 tỷ đồng và 250 tỷ đồng.

Lợi nhuận sau thuế tăng 119,19% so với cùng kỳ năm trước dẫn đến thuế TNDN năm 2021 tăng 3,19 tỷ đồng tương ứng tăng 21,43 % so với năm 2020.

II. BÁO CÁO TÀI CHÍNH HỢP NHẤT

Khoản mục	Năm 2021 (1)	Năm 2020 (2)	Chênh lệch (3) = (1) - (2)	Tỷ lệ (4) = (3)/(2)*100
Doanh thu hoạt động tài chính	374.926.469.185	173.621.867.638	201.304.601.547	115,94%
Chi phí tài chính	299.059.988.220	173.202.130.806	125.857.857.414	72,67%
<i>Trong đó: Chi phí lãi vay</i>	<i>124.577.596.110</i>	<i>74.356.412.481</i>	<i>50.221.183.629</i>	<i>67,54%</i>
Chi phí bán hàng	69.999.706.396	108.834.192.409	(38.834.486.013)	-35,7%
Lãi/lỗ từ công ty liên doanh liên kết	112.900.899.489	34.521.188.705	78.379.710.784	227,05%
Thuế TNDN	36.913.379.569	31.282.821.534	5.630.558.035	18,00%

Cũng giống như giải trình của báo cáo riêng ở trên về nguyên nhân dẫn tới lợi nhuận sau thuế năm 2021 tăng 188,88 tỷ đồng tương ứng tăng 128,71 % so với cùng kỳ năm 2020, doanh thu hoạt động tài chính tăng 201,3 tỷ đồng tương ứng tăng 115,94% và chi phí tài chính tăng 125,85 tỷ đồng tương ứng tăng 72,67%, thuế TNDN tăng 5,6 tỷ đồng tương ứng tăng 18% so với cùng kỳ năm 2020. Ngoài ra chi phí bán hàng năm 2021 giảm 38,8 tỷ đồng tương ứng với tỷ lệ giảm 35,7% chủ yếu liên quan đến việc cắt giảm chi phí bán hàng tại Công ty con trong giai đoạn giãn cách toàn xã hội do ảnh hưởng của dịch Covid-19.

Công ty xin báo cáo để Quý Ủy ban Chứng khoán và Sở giao dịch Chứng khoán được biết.

Trân trọng cảm ơn.

Nơi nhân:

- Như trên
- Lưu KT, HTKD


CÔNG TY TRACODI
TỔNG GIÁM ĐỐC

BÙI THIÊN PHƯƠNG ĐÔNG

**CÔNG TY CỔ PHẦN ĐẦU TƯ PHÁT TRIỂN
CÔNG NGHIỆP VÀ VẬN TẢI**

*Báo cáo tài chính riêng đã được kiểm toán
Cho năm tài chính kết thúc ngày 31 tháng 12 năm 2021*

CÔNG TY CỔ PHẦN ĐẦU TƯ PHÁT TRIỂN CÔNG NGHIỆP VÀ VẬN TẢI

*Báo cáo tài chính riêng đã được kiểm toán
Cho năm tài chính kết thúc ngày 31 tháng 12 năm 2021*



Được kiểm toán bởi:

CÔNG TY TNHH DỊCH VỤ TƯ VẤN TÀI CHÍNH KẾ TOÁN VÀ KIỂM TOÁN PHÍA NAM (AASCS)

Địa chỉ: 29 Võ Thị Sáu, Phường Đa Kao, Quận 1, Tp. Hồ Chí Minh - Điện thoại: 028.38205944 - Fax: 028.38205942

MỤC LỤC

<u>Nội dung</u>	<u>Trang</u>
BÁO CÁO CỦA BAN TỔNG GIÁM ĐỐC	03 - 05
BÁO CÁO KIỂM TOÁN ĐỘC LẬP	06 - 07
BÁO CÁO TÀI CHÍNH RIÊNG ĐÃ ĐƯỢC KIỂM TOÁN	
- Bảng cân đối kế toán riêng	08 - 10
- Báo cáo kết quả hoạt động kinh doanh riêng	11 - 12
- Báo cáo lưu chuyển tiền tệ riêng	12 - 13
- Bản thuyết minh báo cáo tài chính riêng	14 - 53



BÁO CÁO CỦA BAN TỔNG GIÁM ĐỐC

Ban Tổng Giám đốc Công ty Cổ phần Đầu tư Phát triển Công nghiệp và Vận tải (sau đây gọi tắt là "Công ty") trình bày Báo cáo của mình và Báo cáo tài chính riêng của Công ty cho năm tài chính kết thúc tại ngày 31 tháng 12 năm 2021.

1. Hình thức sở hữu vốn

Công ty Cổ phần Đầu tư Phát triển Công nghiệp và Vận Tải được thành lập và hoạt động theo Giấy chứng nhận đăng ký doanh nghiệp số 0300482393 do Sở Kế hoạch và Đầu tư Tp. Hồ Chí Minh cấp lần đầu ngày 25/05/2007 và thay đổi lần thứ 20 ngày 22/07/2021.

Vốn điều lệ của Công ty theo Giấy chứng nhận đăng ký doanh nghiệp là: 872.091.520.000 VND

Vốn góp của Công ty tại ngày 31/12/2021: 872.091.520.000 VND

Trụ sở chính của Công ty tại 89 Cách Mạng Tháng Tám, Phường Bến Thành, Quận 1, Tp. Hồ Chí Minh, Việt Nam.

2. Lĩnh vực kinh doanh

Xây dựng, thương mại, dịch vụ.

3. Ngành nghề kinh doanh

Xây dựng công trình đường bộ; Sản xuất mỹ phẩm, xà phòng, chất tẩy rửa, làm bóng và chế phẩm vệ sinh; Khai thác quặng sắt; Khai thác quặng uranium và quặng thorium; Khai thác quặng kim loại khác không chứa sắt; Khai thác đá, cát, sỏi, đất sét; Sản xuất thức ăn gia súc, gia cầm và thủy sản; Cưa, xẻ, bào gỗ và bảo quản gỗ; Sản xuất gỗ dán, gỗ lạng, ván ép và ván mỏng khác; Sản xuất đồ gỗ xây dựng; Sản xuất sản phẩm khác từ gỗ; sản xuất sản phẩm từ tre, nứa, rom, rạ và vật liệu tết bện; Sản xuất bột giấy, giấy và bìa; Hoạt động dịch vụ hỗ trợ khác liên quan đến vận tải; Dịch vụ lưu trú ngắn ngày; Bán buôn kim loại và quặng kim loại; Bán buôn vật liệu, thiết bị lắp đặt khác trong xây dựng; Bán buôn chuyên doanh khác chưa được phân vào đâu; Nhà hàng và các dịch vụ ăn uống phục vụ lưu động; Lắp trình máy vi tính; Tư vấn máy vi tính và quản trị hệ thống máy vi tính; Hoạt động dịch vụ công nghệ thông tin và dịch vụ khác liên quan đến máy vi tính; Xử lý dữ liệu, cho thuê và các hoạt động liên quan; Lắp đặt hệ thống điện; Lắp đặt hệ thống xây dựng khác; Bán buôn ô tô và xe có động cơ khác; Đại lý ô tô và xe có động cơ khác; Bảo dưỡng, sửa chữa ô tô và xe có động cơ khác; Bán phụ tùng và các bộ phận phụ trợ của ô tô và xe có động cơ khác; Bán mô tô, xe máy; Bảo dưỡng và sửa chữa mô tô, xe máy; Bán phụ tùng và các bộ phận phụ trợ của mô tô, xe máy; Bán buôn nông, lâm sản nguyên liệu (trừ gỗ, tre, nứa) và động vật sống; Bán buôn thực phẩm; Bán buôn đồ dùng khác cho gia đình; Bán buôn máy vi tính, thiết bị ngoại vi và phần mềm; Bán buôn thiết bị và linh kiện điện tử, viễn thông; Bán buôn máy móc, thiết bị và phụ tùng máy khác; Bán lẻ hàng hóa khác mới trong các cửa hàng chuyên doanh; Vận tải hành khách đường bộ khác; Tổ chức giới thiệu và xúc tiến thương mại; Giáo dục khác chưa được phân vào đâu; Dịch vụ hỗ trợ giáo dục; Sửa chữa máy vi tính và thiết bị ngoại vi; Hoạt động hỗ trợ dịch vụ tài chính chưa được phân vào đâu; Kinh doanh bất động sản, quyền sử dụng đất thuộc chủ sở hữu, chủ sử dụng hoặc đi thuê; Hoạt động tư vấn quản lý; Hoạt động kiến trúc và tư vấn kỹ thuật có liên quan; Kiểm tra và phân tích kỹ thuật; Quảng cáo; Cho thuê xe có động cơ; Điều hành tua du lịch; Bán lẻ ô tô con (loại 9 chỗ ngồi trở xuống); Đại lý, môi giới, đấu giá hàng hóa; Bán buôn vải, hàng may mặc, giày dép; Sản xuất vải dệt kim, vải đan móc và vải không dệt khác; Sản xuất thảm, chăn, đệm; Cung cấp dịch vụ ăn uống theo hợp đồng không thường xuyên với khách hàng; Lắp đặt máy móc và thiết bị công nghiệp; Sản xuất điện; Truyền tải và phân phối điện; Xây dựng công trình đường sắt; Xây dựng công trình công ích khác; Xây dựng công trình kỹ thuật dân dụng khác.

4. Kết quả hoạt động

Kết quả hoạt động kinh doanh của Công ty và tình hình tài chính tại ngày 31 tháng 12 năm 2021 được thể hiện trong Báo cáo tài chính riêng đính kèm.

5. Các sự kiện sau ngày khoá sổ kế toán lập báo cáo tài chính riêng

Sau ngày 31/12/2021, thực hiện theo Nghị quyết 03/2022/NQ-HĐQT-TCĐ ngày 11/01/2022, Công ty đã tiến hành phát hành cổ phiếu ra công chúng cho cổ đông hiện hữu theo tỷ lệ 1:1. Công ty đã hoàn tất việc tăng vốn thêm 872.091.520.000 VND nâng tổng vốn điều lệ lên thành 1.744.183.040.000 VND.

6. Hội đồng Quản trị, Ban Tổng Giám đốc, Kế toán trưởng, Ban Kiểm soát và Đại diện theo Pháp luật

Hội đồng Quản trị

Ông	Nguyễn Hồ Nam	Chủ tịch
Ông	Nguyễn Thanh Hùng	Phó Chủ tịch thường trực HĐQT thứ 1
Bà	Lê Thị Mai Loan	Phó Chủ tịch thường trực HĐQT thứ 2
Ông	Bùi Thành Lâm	Thành viên
Ông	Bùi Thiện Phương Đông	Thành viên
Ông	Nguyễn Thế Tài	Thành viên (Miễn nhiệm ngày 15/10/2021)
Ông	Lin Kuo Wei	Thành viên (Miễn nhiệm ngày 29/04/2021)
Ông	Morishima Kenji	Thành viên độc lập
Ông	Tomas Sven Jaehrig	Thành viên độc lập
Ông	Tan Bo Quan, Andy	Thành viên độc lập

Ban Tổng Giám đốc và Kế toán trưởng

Ông	Bùi Thiện Phương Đông	Tổng Giám đốc (Bổ nhiệm ngày 02/06/2021)
Ông	Nguyễn Thanh Hùng	Tổng Giám đốc (Miễn nhiệm ngày 02/06/2021)
Ông	Thân Thế Hạnh	Phó Tổng Giám đốc
Ông	Nguyễn Đức Thái	Phó Tổng Giám đốc
Ông	Đặng Ngọc Sáng	Phó Tổng Giám đốc (Bổ nhiệm ngày 28/09/2021)
Ông	Phạm Thanh Sơn	Phó Tổng Giám đốc (Bổ nhiệm ngày 28/09/2021)
Ông	Nguyễn Văn Bắc	Giám đốc tài chính (Bổ nhiệm 23/02/2021)
Ông	Nguyễn Việt Đoàn	Kế toán trưởng

Ban Kiểm soát

Ông	Nguyễn Việt Cường	Trưởng ban
Ông	Nguyễn Đăng Hải	Thành viên
Bà	Huỳnh Thị Kim Tuyến	Thành viên

Đại diện pháp luật

Ông	Nguyễn Thanh Hùng
Ông	Bùi Thiện Phương Đông

7. Kiểm toán viên

Công ty TNHH Dịch vụ Tư vấn Tài chính Kế toán và Kiểm toán Phía Nam (AASCS) đã thực hiện kiểm toán các báo cáo tài chính riêng cho Công ty.



8. Công bố trách nhiệm của Ban Tổng Giám đốc với Báo cáo tài chính riêng

Ban Tổng Giám đốc Công ty chịu trách nhiệm về việc lập Báo cáo tài chính riêng phản ánh trung thực, hợp lý tình hình hoạt động của Công ty tại ngày 31 tháng 12 năm 2021, cũng như kết quả hoạt động kinh doanh riêng và tình hình lưu chuyển tiền tệ riêng của Công ty trong năm. Trong quá trình lập Báo cáo tài chính riêng, Ban Tổng Giám đốc Công ty cam kết đã tuân thủ các yêu cầu sau:

- Xây dựng và duy trì hệ thống kiểm soát nội bộ mà Hội đồng Quản trị và Ban Tổng Giám đốc xác định là cần thiết để đảm bảo cho việc lập và trình bày Báo cáo tài chính riêng không còn chứa đựng sai sót trọng yếu do gian lận hoặc do nhầm lẫn;
- Lựa chọn các chính sách kế toán thích hợp và áp dụng các chính sách này một cách nhất quán;
- Đưa ra các đánh giá và dự đoán hợp lý và thận trọng;
- Các chuẩn mực kế toán đang áp dụng được Công ty tuân thủ, không có những áp dụng sai lệch trọng yếu đến mức cần phải công bố và giải thích trong Báo cáo tài chính riêng này;
- Lập các Báo cáo tài chính riêng dựa trên cơ sở hoạt động kinh doanh liên tục, trừ trường hợp không thể cho rằng Công ty sẽ tiếp tục hoạt động kinh doanh.

Ban Tổng Giám đốc Công ty đảm bảo rằng các sổ kế toán được lưu giữ để phản ánh tình hình tài chính của Công ty, với mức độ trung thực, hợp lý tại bất cứ thời điểm nào và đảm bảo rằng Báo cáo tài chính riêng tuân thủ các quy định hiện hành của Nhà nước. Đồng thời có trách nhiệm trong việc bảo đảm an toàn tài sản của Công ty và thực hiện các biện pháp thích hợp để ngăn chặn, phát hiện các hành vi gian lận và các vi phạm khác.

Ban Tổng Giám đốc Công ty cam kết rằng Báo cáo tài chính riêng đã phản ánh trung thực và hợp lý tình hình tài chính của Công ty tại thời điểm 31 tháng 12 năm 2021, kết quả hoạt động kinh doanh riêng và tình hình lưu chuyển tiền tệ riêng cho năm tài chính kết thúc cùng ngày, phù hợp với chuẩn mực kế toán, chế độ kế toán doanh nghiệp Việt Nam và tuân thủ các quy định hiện hành có liên quan.

9. Cam kết khác

Ban Tổng Giám đốc cam kết rằng Công ty đã tuân thủ nghĩa vụ công bố thông tin theo quy định tại Thông tư số 96/2020/TT-BTC ngày 16/11/2020 do Bộ Tài chính ban hành hướng dẫn về việc công bố thông tin trên thị trường chứng khoán.

Tp. Hồ Chí Minh, ngày 14 tháng 03 năm 2022

TM. Ban Tổng Giám đốc

Tổng Giám đốc - Đại diện pháp luật



Bùi Thiện Phương Đông

Số: 138 /BCKT/TC/2022/AASCS

BÁO CÁO KIỂM TOÁN ĐỘC LẬP

Kính gửi: Các Cổ đông, Hội đồng quản trị, Ban Tổng Giám đốc và Ban Kiểm soát
CÔNG TY CỔ PHẦN ĐẦU TƯ PHÁT TRIỂN CÔNG NGHIỆP VÀ VẬN TẢI

Chúng tôi đã kiểm toán Báo cáo tài chính riêng kèm theo của Công ty Cổ phần Đầu tư Phát triển Công nghiệp và Vận tải, được lập ngày 28/01/2022, từ trang 08 đến trang 53, bao gồm Bảng cân đối kế toán riêng tại ngày 31 tháng 12 năm 2021, Báo cáo kết quả hoạt động kinh doanh riêng, Báo cáo lưu chuyển tiền tệ riêng cho năm tài chính kết thúc cùng ngày và Bản thuyết minh báo cáo tài chính riêng.

Trách nhiệm của Ban Tổng Giám đốc

Ban Tổng Giám đốc Công ty chịu trách nhiệm về việc lập và trình bày trung thực và hợp lý báo cáo tài chính riêng của Công ty theo chuẩn mực kế toán, chế độ kế toán doanh nghiệp Việt Nam và các quy định pháp lý có liên quan đến việc lập và trình bày báo cáo tài chính và chịu trách nhiệm về kiểm soát nội bộ mà Ban Tổng Giám đốc xác định là cần thiết để đảm bảo cho việc lập và trình bày báo cáo tài chính riêng không có sai sót trọng yếu do gian lận hoặc nhầm lẫn.

Trách nhiệm của Kiểm toán viên

Trách nhiệm của chúng tôi là đưa ra ý kiến về báo cáo tài chính riêng dựa trên kết quả của cuộc kiểm toán. Chúng tôi đã tiến hành kiểm toán theo các chuẩn mực kiểm toán Việt Nam. Các chuẩn mực này yêu cầu chúng tôi tuân thủ chuẩn mực và các quy định về đạo đức nghề nghiệp, lập kế hoạch và thực hiện cuộc kiểm toán để đạt được sự đảm bảo hợp lý về việc liệu báo cáo tài chính riêng của Công ty có còn sai sót trọng yếu hay không.

Công việc kiểm toán bao gồm thực hiện các thủ tục nhằm thu thập các bằng chứng kiểm toán về các số liệu và thuyết minh trên báo cáo tài chính. Các thủ tục kiểm toán được lựa chọn dựa trên xét đoán của kiểm toán viên, bao gồm đánh giá rủi ro có sai sót trọng yếu trong báo cáo tài chính do gian lận hoặc nhầm lẫn. Khi thực hiện đánh giá các rủi ro này, kiểm toán viên đã xem xét kiểm soát nội bộ của Công ty liên quan đến việc lập và trình bày báo cáo tài chính trung thực, hợp lý nhằm thiết kế các thủ tục kiểm toán phù hợp với tình hình thực tế, tuy nhiên không nhằm mục đích đưa ra ý kiến về hiệu quả của kiểm soát nội bộ của Công ty. Công việc kiểm toán cũng bao gồm đánh giá tính thích hợp của các chính sách kế toán được áp dụng và tính hợp lý của các ước tính kế toán của Ban Tổng Giám đốc cũng như đánh giá việc trình bày tổng thể báo cáo tài chính.

Chúng tôi tin tưởng rằng các bằng chứng kiểm toán mà chúng tôi đã thu thập được là đầy đủ và thích hợp làm cơ sở cho ý kiến kiểm toán của chúng tôi.



Ý kiến của Kiểm toán viên

Theo ý kiến của chúng tôi, Báo cáo tài chính riêng đã phản ánh trung thực và hợp lý, trên các khía cạnh trọng yếu tình hình tài chính của Công ty Cổ phần Đầu tư Phát triển Công nghiệp và Vận tải tại ngày 31 tháng 12 năm 2021, cũng như kết quả kinh doanh và các luồng lưu chuyển tiền tệ cho năm tài chính kết thúc cùng ngày, phù hợp với chuẩn mực kế toán, chế độ kế toán doanh nghiệp Việt Nam và các quy định pháp lý có liên quan đến việc lập và trình bày báo cáo tài chính riêng.

Tp. Hồ Chí Minh, ngày 14 tháng 03 năm 2022

Công ty TNHH Dịch vụ Tư vấn Tài chính
Kế toán và Kiểm toán Phía Nam

Phó Tổng Giám đốc



Lê Đình Ái

Số giấy CNĐKHN kiểm toán: 3770-2018-142-1

Kiểm toán viên

Nguyễn Vũ

Số giấy CNĐKHN kiểm toán: 0699-2018-142-1



B. G. P. PH. N. AN. TP.

BẢNG CÂN ĐỐI KẾ TOÁN RIÊNG

Tại ngày 31 tháng 12 năm 2021

Đơn vị tính: VND

Chỉ tiêu	Mã số	Thuyết minh	Số cuối năm	Số đầu năm
A. TÀI SẢN NGẮN HẠN	100		3.347.458.850.456	4.207.109.167.645
I. Tiền và các khoản tương đương tiền	110	V.01	186.556.490.734	97.607.764.077
1. Tiền	111		134.756.490.734	37.117.764.077
2. Các khoản tương đương tiền	112		51.800.000.000	60.490.000.000
II. Đầu tư tài chính ngắn hạn	120	V.04	976.551.748.890	9.151.748.890
1. Chứng khoán kinh doanh	121		961.051.748.890	4.051.748.890
3. Đầu tư nắm giữ đến ngày đáo hạn	123		15.500.000.000	5.100.000.000
III. Các khoản phải thu ngắn hạn	130		1.744.746.750.592	3.344.290.320.749
1. Phải thu ngắn hạn của khách hàng	131	V.02.a	401.554.407.699	444.849.442.989
2. Trả trước cho người bán ngắn hạn	132	V.03	836.639.739.879	456.912.804.181
5. Phải thu về cho vay ngắn hạn	135	V.05	-	3.000.000.000
6. Phải thu ngắn hạn khác	136	V.06.a	573.635.392.931	2.506.118.863.496
7. Dự phòng các khoản phải thu ngắn hạn khó đòi	137	V.07	(67.082.789.917)	(66.590.789.917)
IV. Hàng tồn kho	140	V.08	430.251.342.833	704.802.179.653
1. Hàng tồn kho	141		430.251.342.833	704.802.179.653
V. Tài sản ngắn hạn khác	150		9.352.517.407	51.257.154.276
1. Chi phí trả trước ngắn hạn	151	V.13.a	4.333.334	50.895.813
2. Thuế GTGT được khấu trừ	152		8.300.342.336	50.158.416.726
3. Thuế và các khoản khác phải thu Nhà nước	153	V.16.b	1.047.841.737	1.047.841.737

BẢNG CÂN ĐỐI KẾ TOÁN RIÊNG

Tại ngày 31 tháng 12 năm 2021

Đơn vị tính: VND

Chỉ tiêu	Mã số	Thuyết minh	Số cuối năm	Số đầu năm
B. TÀI SẢN DÀI HẠN	200		1.669.327.703.583	1.750.990.534.157
I. Các khoản phải thu dài hạn	210		652.948.041.688	719.058.614.802
1. Phải thu dài hạn của khách hàng	211	V.02.b	8.377.378.844	-
6. Phải thu dài hạn khác	216	V.06.b	644.570.662.844	719.058.614.802
II. Tài sản cố định	220		15.362.772.429	14.299.706.183
1. Tài sản cố định hữu hình	221	V.09	7.845.019.522	10.380.623.881
- Nguyên giá	222		18.953.112.073	18.878.292.073
- Giá trị hao mòn lũy kế	223		(11.108.092.551)	(8.497.668.192)
2. Tài sản cố định thuê tài chính	224	V.10	7.517.752.907	3.911.082.302
- Nguyên giá	225		10.737.363.666	5.986.068.212
- Giá trị hao mòn lũy kế	226		(3.219.610.759)	(2.074.985.910)
3. Tài sản cố định vô hình	227	V.11	-	8.000.000
- Nguyên giá	228		359.249.000	359.249.000
- Giá trị hao mòn lũy kế	229		(359.249.000)	(351.249.000)
III. Bất động sản đầu tư	230		-	-
IV. Tài sản dở dang dài hạn	240	V.12	444.484.500	444.484.500
2. Chi phí xây dựng cơ bản dở dang	242		444.484.500	444.484.500
V. Đầu tư tài chính dài hạn	250	V.04	1.000.296.289.189	1.017.187.728.672
1. Đầu tư vào công ty con	251		44.226.558.216	44.226.558.216
2. Đầu tư vào công ty liên doanh, liên kết	252		805.307.478.875	772.056.228.875
3. Đầu tư góp vốn vào đơn vị khác	253		59.800.000.000	103.307.250.000
4. Dự phòng đầu tư tài chính dài hạn	254		(9.037.747.902)	(2.402.308.419)
5. Đầu tư nắm giữ đến ngày đáo hạn	255		100.000.000.000	100.000.000.000
VI. Tài sản dài hạn khác	260		276.115.777	-
1. Chi phí trả trước dài hạn	261	V.13.b	276.115.777	-
TỔNG CỘNG TÀI SẢN	270		5.016.786.554.039	5.958.099.701.802



BẢNG CÂN ĐỐI KẾ TOÁN RIÊNG

Tại ngày 31 tháng 12 năm 2021

Đơn vị tính: VND

Chỉ tiêu	Mã số	Thuyết minh	Số cuối năm	Số đầu năm
C. NỢ PHẢI TRẢ	300		3.968.595.409.735	5.390.515.931.894
I. Nợ ngắn hạn	310		3.000.944.036.888	4.161.025.170.092
1. Phải trả người bán ngắn hạn	311	V.14	659.274.925.616	1.241.757.152.774
2. Người mua trả tiền trước ngắn hạn	312	V.15.a	1.716.426.462.536	1.077.804.708.889
3. Thuế và các khoản phải nộp Nhà nước	313	V.16.a	19.798.308.050	16.017.478.184
4. Phải trả người lao động	314		8.201.832.921	1.588.018.961
5. Chi phí phải trả ngắn hạn	315	V.17	6.497.879.311	6.279.959.106
9. Phải trả ngắn hạn khác	319	V.18.a	55.935.721.381	846.467.560.434
10. Vay và nợ thuê tài chính ngắn hạn	320	V.19.a	534.808.907.073	971.110.291.744
II. Nợ dài hạn	330		967.651.372.847	1.229.490.761.802
7. Phải trả dài hạn khác	337	V.18.b	682.165.552.695	1.164.541.748.722
8. Vay và nợ thuê tài chính dài hạn	338	V.19.b	35.485.820.152	64.949.013.080
9. Trái phiếu chuyển đổi	339	V.20	250.000.000.000	-
D. VỐN CHỦ SỞ HỮU	400	V.21	1.048.191.144.304	567.583.769.908
I. Vốn chủ sở hữu	410		1.048.191.144.304	567.583.769.908
1. Vốn góp của chủ sở hữu	411		872.091.520.000	472.945.900.000
- Cổ phiếu phổ thông có quyền biểu quyết	411a		872.091.520.000	472.945.900.000
8. Quỹ đầu tư phát triển	418		584.650.517	584.650.517
11. Lợi nhuận sau thuế chưa phân phối	421		175.514.973.787	94.053.219.391
- LNST chưa phân phối lũy kế đến cuối kỳ trước	421a		-	11.938.579.993
- LNST chưa phân phối kỳ này	421b		175.514.973.787	82.114.639.398
II. Nguồn kinh phí và quỹ khác	430		-	-
TỔNG CỘNG NGUỒN VỐN	440		5.016.786.554.039	5.958.099.701.802

Người lập biểu



Phan Thành Trung

Kế toán trưởng



Nguyễn Việt Đoàn

Lập, ngày 28 tháng 01 năm 2022

Tổng Giám đốc



Bùi Thiện Phương Đông

BÁO CÁO KẾT QUẢ HOẠT ĐỘNG KINH DOANH RIÊNG

Cho năm tài chính kết thúc ngày 31/12/2021

Đơn vị tính: VND


Chỉ tiêu	Mã số	Thuyết minh	Năm nay	Năm trước
1. Doanh thu bán hàng và cung cấp dịch vụ	01	VI.01	2.534.920.697.794	1.983.678.682.760
2. Các khoản giảm trừ doanh thu	02		-	-
3. Doanh thu thuần về bán hàng và cung cấp dịch vụ	10		2.534.920.697.794	1.983.678.682.760
4. Giá vốn hàng bán	11	VI.02	2.357.477.328.711	1.838.326.026.934
5. Lợi nhuận gộp về bán hàng và cung cấp dịch vụ	20		177.443.369.083	145.352.655.826
6. Doanh thu hoạt động tài chính	21	VI.03	391.206.936.499	182.682.722.556
7. Chi phí tài chính	22	VI.04	302.159.071.764	165.845.915.096
+ Trong đó: chi phí lãi vay	23		121.569.301.175	69.875.038.194
8. Chi phí bán hàng	25		-	-
9. Chi phí quản lý doanh nghiệp	26	VI.05	71.325.096.251	67.567.015.163
10. Lợi nhuận thuần từ hoạt động kinh doanh	30		195.166.137.567	94.622.448.123
11. Thu nhập khác	31	VI.06	3.190.872.994	3.304.668.370
12. Chi phí khác	32	VI.07	249.641.374	888.033.529
13. Lợi nhuận khác	40		2.941.231.620	2.416.634.841
14. Tổng lợi nhuận kế toán trước thuế	50		198.107.369.187	97.039.082.964
15. Chi phí thuế thu nhập doanh nghiệp hiện hành	51	VI.09	18.123.240.791	14.924.443.566
16. Chi phí thuế thu nhập doanh nghiệp hoãn lại	52		-	-
17. Lợi nhuận sau thuế thu nhập doanh nghiệp	60		179.984.128.396	82.114.639.398

Người lập biểu



Phan Thành Trung

Kế toán trưởng



Nguyễn Viết Đoàn

Lập, ngày 28 tháng 01 năm 2022

Tổng Giám đốc



Bùi Thiện Phương Đông



BÁO CÁO LƯU CHUYỂN TIỀN TỆ RIÊNG

(Theo phương pháp gián tiếp)

Cho năm tài chính kết thúc ngày 31/12/2021

Chỉ tiêu	Mã số	Thuyết minh	Đơn vị tính: VND	
			Năm nay	Năm trước
I. Lưu chuyển tiền từ hoạt động kinh doanh				
1. Lợi nhuận trước thuế	01		198.107.369.187	97.039.082.964
2. Điều chỉnh cho các khoản				
- Khấu hao TSCĐ và BĐSĐT	02		3.763.049.208	3.704.579.672
- Các khoản dự phòng	03		7.127.439.483	32.151.871.194
- (Lãi)/lỗ chênh lệch tỷ giá hối đoái do đánh giá lại các khoản mục tiền tệ có gốc ngoại tệ	04		(1.048.133.613)	(2.936.806)
- (Lãi)/lỗ từ hoạt động đầu tư	05		(125.714.323.642)	(181.884.006.184)
- Chi phí lãi vay	06		121.569.301.175	69.875.038.194
3. Lợi nhuận từ hoạt động kinh doanh trước thay đổi vốn lưu động	08		203.804.701.798	20.883.629.034
- (Tăng)/giảm các khoản phải thu	09		1.770.021.542.800	(3.141.213.557.647)
- (Tăng)/giảm hàng tồn kho	10		274.550.836.820	(590.765.790.724)
- (Tăng)/giảm các khoản phải trả (không kể lãi vay phải trả, thuế thu nhập doanh nghiệp phải nộp)	11		(1.222.747.577.244)	3.520.228.398.557
- (Tăng)/giảm chi phí trả trước	12		(229.553.298)	190.322.977
- (Tăng)/giảm chứng khoán kinh doanh	13		(957.000.000.000)	-
- Tiền lãi vay đã trả	14		(107.255.639.316)	(69.875.038.194)
- Thuế thu nhập doanh nghiệp đã nộp	15		(14.792.846.871)	(13.388.026.807)
Lưu chuyển tiền thuần từ hoạt động kinh doanh	20		(53.648.535.311)	(273.940.062.804)
II. Lưu chuyển tiền từ hoạt động đầu tư				
1. Tiền chi để mua sắm, xây dựng TSCĐ và các tài sản dài hạn khác	21		(4.826.115.454)	-
3. Tiền chi cho vay, mua các công cụ nợ của đơn vị khác	23		(7.400.000.000)	-
5. Tiền chi đầu tư góp vốn vào đơn vị khác	25		(16.600.000.000)	(396.950.000.000)
6. Tiền thu hồi đầu tư góp vốn vào đơn vị khác	26		26.856.000.000	14.300.000.000
7. Tiền thu lãi cho vay, cổ tức và lợi nhuận được chia	27		59.712.998.503	15.204.353.398
Lưu chuyển tiền thuần từ hoạt động đầu tư	30		57.742.883.049	(367.445.646.602)

BÁO CÁO LƯU CHUYỂN TIỀN TỆ RIÊNG

(Theo phương pháp gián tiếp)

Cho năm tài chính kết thúc ngày 31/12/2021

Đơn vị tính: VND

Chi tiêu	Mã số	Thuyết minh	Năm nay	Năm trước
III. Lưu chuyển tiền từ hoạt động tài chính				
1. Tiền thu từ phát hành cổ phiếu, nhận vốn góp của chủ sở hữu	31		350.000.000.000	-
3. Tiền thu từ đi vay	33		853.766.524.153	1.293.940.424.183
4. Tiền trả nợ gốc vay	34		(1.066.560.462.042)	(539.654.786.013)
5. Tiền chi trả nợ thuê tài chính	35		(2.970.639.710)	(1.166.008.447)
6. Cổ tức, lợi nhuận đã trả cho chủ sở hữu	36		(49.376.754.000)	(21.151.185.000)
Lưu chuyển tiền thuần từ hoạt động tài chính	40		84.858.668.401	731.968.444.723
Lưu chuyển tiền thuần trong năm	50		88.953.016.139	90.582.735.317
Tiền và tương đương tiền đầu năm	60		97.607.764.077	7.022.091.954
Ảnh hưởng của thay đổi tỷ giá hối đoái quy đổi ngoại tệ	61		(4.289.482)	2.936.806
Tiền và tương đương tiền cuối năm	70	VII	186.556.490.734	97.607.764.077

Người lập biểu



Phan Thành Trung

Kế toán trưởng



Nguyễn Viết Đoàn

Lập, ngày 28 tháng 01 năm 2022

Tổng Giám đốc



Bùi Thiện Phương Đông

BẢN THUYẾT MINH BÁO CÁO TÀI CHÍNH RIÊNG

Cho năm tài chính kết thúc ngày 31/12/2021

I. ĐẶC ĐIỂM HOẠT ĐỘNG CỦA CÔNG TY

1. Hình thức sở hữu vốn

Công ty Cổ phần Đầu Tư Phát Triển Công Nghiệp và Vận Tải được thành lập và hoạt động theo Giấy chứng nhận đăng ký doanh nghiệp số 0300482393 do Sở Kế hoạch và Đầu tư Tp. Hồ Chí Minh cấp lần đầu ngày 25/05/2007 và thay đổi lần thứ 20 ngày 22/07/2021.

Vốn điều lệ của Công ty theo Giấy chứng nhận đăng ký doanh nghiệp là: 872.091.520.000 VND

Vốn góp của Công ty tại ngày 31/12/2021: 872.091.520.000 VND

Trụ sở chính của Công ty tại 89 Cách Mạng Tháng Tám, Phường Bến Thành, Quận 1, Tp. Hồ Chí Minh, Việt Nam.

2. Lĩnh vực kinh doanh

Xây dựng, thương mại, dịch vụ.

3. Ngành nghề kinh doanh

Xây dựng công trình đường bộ; Sản xuất mỹ phẩm, xà phòng, chất tẩy rửa, làm bóng và chế phẩm vệ sinh; Khai thác quặng sắt; Khai thác quặng uranium và quặng thorium; Khai thác quặng kim loại khác không chứa sắt; Khai thác đá, cát, sỏi, đất sét; Sản xuất thức ăn gia súc, gia cầm và thủy sản; Cưa, xẻ, bào gỗ và bảo quản gỗ; Sản xuất gỗ dán, gỗ lạng, ván ép và ván mỏng khác; Sản xuất đồ gỗ xây dựng; Sản xuất sản phẩm khác từ gỗ; sản xuất sản phẩm từ tre, nứa, rom, rạ và vật liệu tết bện; Sản xuất bột giấy, giấy và bìa; Hoạt động dịch vụ hỗ trợ khác liên quan đến vận tải; Dịch vụ lưu trú ngắn ngày; Bán buôn kim loại và quặng kim loại; Bán buôn vật liệu, thiết bị lắp đặt khác trong xây dựng; Bán buôn chuyên doanh khác chưa được phân vào đâu; Nhà hàng và các dịch vụ ăn uống phục vụ lưu động; Lập trình máy vi tính; Tư vấn máy vi tính và quản trị hệ thống máy vi tính; Hoạt động dịch vụ công nghệ thông tin và dịch vụ khác liên quan đến máy vi tính; Xử lý dữ liệu, cho thuê và các hoạt động liên quan; Lắp đặt hệ thống điện; Lắp đặt hệ thống xây dựng khác; Bán buôn ô tô và xe có động cơ khác; Đại lý ô tô và xe có động cơ khác; Bảo dưỡng, sửa chữa ô tô và xe có động cơ khác; Bán phụ tùng và các bộ phận phụ trợ của ô tô và xe có động cơ khác; Bán mô tô, xe máy; Bảo dưỡng và sửa chữa mô tô, xe máy; Bán phụ tùng và các bộ phận phụ trợ của mô tô, xe máy; Bán buôn nông, lâm sản nguyên liệu (trừ gỗ, tre, nứa) và động vật sống; Bán buôn thực phẩm; Bán buôn đồ dùng khác cho gia đình; Bán buôn máy vi tính, thiết bị ngoại vi và phần mềm; Bán buôn thiết bị và linh kiện điện tử, viễn thông; Bán buôn máy móc, thiết bị và phụ tùng máy khác; Bán lẻ hàng hóa khác mới trong các cửa hàng chuyên doanh; Vận tải hành khách đường bộ khác; Tổ chức giới thiệu và xúc tiến thương mại; Giáo dục khác chưa được phân vào đâu; Dịch vụ hỗ trợ giáo dục; Sửa chữa máy vi tính và thiết bị ngoại vi; Hoạt động hỗ trợ dịch vụ tài chính chưa được phân vào đâu; Kinh doanh bất động sản, quyền sử dụng đất thuộc chủ sở hữu, chủ sử dụng hoặc đi thuê; Hoạt động tư vấn quản lý; Hoạt động kiến trúc và tư vấn kỹ thuật có liên quan; Kiểm tra và phân tích kỹ thuật; Quảng cáo; Cho thuê xe có động cơ; Điều hành tua du lịch; Bán lẻ ô tô con (loại 9 chỗ ngồi trở xuống); Đại lý, môi giới, đấu giá hàng hóa; Bán buôn vải, hàng may mặc, giày dép; Sản xuất vải dệt kim, vải đan móc và vải không dệt khác; Sản xuất thảm, chăn, đệm; Cung cấp dịch vụ ăn uống theo hợp đồng không thường xuyên với khách hàng; Lắp đặt máy móc và thiết bị công nghiệp; Sản xuất điện; Truyền tải và phân phối điện; Xây dựng công trình đường sắt; Xây dựng công trình công ích khác; Xây dựng công trình kỹ thuật dân dụng khác.

4. Chu kỳ sản xuất kinh doanh thông thường: 12 tháng.

5. Đặc điểm hoạt động của Công ty trong năm tài chính có ảnh hưởng đến Báo cáo tài chính

Không có đặc điểm hoạt động nào gây ảnh hưởng trọng yếu cần thiết phải công bố trên Báo cáo tài chính này.



6. Cấu trúc Công ty

Tại ngày 31/12/2021, Công ty Cổ phần Đầu Tư Phát Triển Công Nghiệp và Vận Tải có 04 (bốn) Công ty con, 03 (ba) Công ty liên kết kiểm soát trực tiếp, 02 (hai) Công ty liên kết kiểm soát gián tiếp thông qua Công ty con và 02 (hai) chi nhánh trực thuộc.

a. Danh sách các Công ty con trực tiếp

Tên đơn vị	Địa chỉ	Tỷ lệ biểu quyết	Tỷ lệ lợi ích
Công ty TNHH Liên Doanh Khai Thác Chế Biến Vật Liệu Xây Dựng An Giang	Áp Rò Leng, Xã Châu Lăng, Huyện Tri Tôn, Tỉnh An Giang, Việt Nam.	51,0%	50,0%
Công ty Cổ phần Xuất Khẩu Lao Động Tracodi	89 Cách Mạng Tháng Tám, Phường Bến Thành, Quận 1, Tp. Hồ Chí Minh, Việt Nam.	70,0%	70,0%
Công ty Cổ phần Nước Sạch Life Purity	27C Quốc Hương, Phường Thảo Điền, Quận 2, Tp. Hồ Chí Minh, Việt Nam.	51,0%	51,0%
Công ty Cổ phần Tracodi Trading & Consulting	89 Cách Mạng Tháng Tám, Phường Bến Thành, Quận 1, Tp. Hồ Chí Minh, Việt Nam.	55,0%	55,0%

b. Danh sách các Công ty liên doanh, liên kết kiểm soát trực tiếp

Tên đơn vị	Địa chỉ	Tỷ lệ biểu quyết	Tỷ lệ lợi ích
Công ty Taxi Việt Nam	Lô IV - 15B, Đường số 4, KCN Tân Bình, Phường Tây Thạnh, Quận Tân Phú, Tp. Hồ Chí Minh, Việt Nam.	30,0%	30,0%
Công ty Cổ phần BCG Land	Tầng 14, Tòa nhà VinCom, số 72 Lê Thánh Tôn, Phường Bến Nghé, Quận 1, Tp. Hồ Chí Minh, Việt Nam.	36,7%	36,7%
Công ty Cổ phần 3K Plus Việt Nam	43 Phan Bội Châu, Phường Thạch Thang, Quận Hải Châu, Tp. Đà Nẵng, Việt Nam.	20,0%	20,0%

c. Danh sách các Công ty liên doanh, liên kết kiểm soát gián tiếp thông qua công ty con

Tên đơn vị	Địa chỉ	Tỷ lệ biểu quyết	Tỷ lệ lợi ích
Công ty Cổ phần Tapiotek	Tổ 7, Khu phố 4, Thị trấn Châu Thành, Huyện Châu Thành, Tỉnh Tây Ninh, Việt Nam.	30,25%	16,64%
Công ty Cổ phần Phát triển Nguyễn Hoàng	Khu TTCN Nhơn Hòa, Phường Nhơn Hòa, Thị xã An Nhơn, Tỉnh Bình Định, Việt Nam.	24,16%	15,16%

d. Danh sách Chi nhánh

Tên đơn vị	Địa chỉ
Chi nhánh Công ty Cổ phần Đầu Tư Phát Triển Công Nghiệp và Vận Tải tại Hà Nội	Số nhà 33 ngõ 195 phố Vũ Xuân Thiều, Phường Phúc Lợi, Quận Long Biên, Tp. Hà Nội, Việt Nam.
Chi nhánh Công ty Cổ phần Đầu Tư Phát Triển Công Nghiệp và Vận Tải tại Tp. Đà Nẵng	24 Tôn Đức Thắng, Phường Hòa Minh, Quận Liên Chiểu, Tp. Đà Nẵng, Việt Nam.

II. KỶ KẾ TOÁN, ĐƠN VỊ TIỀN TỆ SỬ DỤNG TRONG KẾ TOÁN

1. Kỳ kế toán

Niên độ kế toán của Công ty bắt đầu từ ngày 01/01 và kết thúc vào ngày 31/12 hàng năm.

2. Đơn vị tiền tệ

Đơn vị tiền tệ sử dụng trong ghi chép kế toán là đồng Việt Nam (VND).

III. CHUẨN MỰC VÀ CHẾ ĐỘ KẾ TOÁN

1. Chế độ kế toán

Công ty áp dụng Chế độ kế toán doanh nghiệp ban hành theo Thông tư số 200/2014/TT/BTC ngày 22/12/2014 của Bộ Tài chính và các Thông tư hướng dẫn, bổ sung, sửa đổi.

2. Tuyên bố về việc tuân thủ Chuẩn mực kế toán và Chế độ kế toán

Công ty đã áp dụng các Chuẩn mực kế toán Việt Nam và các văn bản hướng dẫn Chuẩn mực do Nhà nước đã ban hành. Các báo cáo tài chính được lập và trình bày theo đúng quy định của chuẩn mực, thông tư hướng dẫn thực hiện chuẩn mực và Chế độ kế toán Doanh nghiệp Việt Nam hiện hành đang áp dụng.

IV. CÁC CHÍNH SÁCH KẾ TOÁN ÁP DỤNG

1. Nguyên tắc ghi nhận các khoản tiền và các khoản tương đương tiền

a. Nguyên tắc ghi nhận các khoản tiền

Các khoản tiền là toàn bộ số tiền hiện có của Công ty tại thời điểm báo cáo, gồm: tiền mặt tại quỹ, tiền gửi ngân hàng không kỳ hạn và tiền đang chuyển.

b. Nguyên tắc ghi nhận các khoản tương đương tiền

Các khoản tương đương tiền là các khoản đầu tư có thời gian thu hồi còn lại không quá 3 tháng kể từ ngày báo cáo có khả năng chuyển đổi dễ dàng thành một lượng tiền xác định và không có rủi ro trong chuyển đổi thành tiền kể từ ngày mua khoản đầu tư đó tại thời điểm lập Báo cáo tài chính.

c. Nguyên tắc, phương pháp chuyển đổi các đồng tiền khác

Các nghiệp vụ kinh tế phát sinh bằng ngoại tệ phải theo dõi chi tiết theo nguyên tệ và phải được quy đổi ra đồng Việt Nam theo tỷ giá giao dịch thực tế tại ngân hàng thương mại nơi doanh nghiệp thường xuyên có giao dịch hoặc tỷ giá bình quân gia quyền di động.

Tại thời điểm lập Báo cáo tài chính theo quy định của pháp luật, Công ty đánh giá lại số dư ngoại tệ và vàng tiền tệ theo nguyên tắc:

- Tỷ giá giao dịch thực tế khi đánh giá lại các khoản mục tiền tệ có gốc ngoại tệ được phân loại là tài sản: Là tỷ giá mua ngoại tệ của ngân hàng thương mại nơi doanh nghiệp thường xuyên có giao dịch tại thời điểm lập Báo cáo tài chính. Đối với các khoản ngoại tệ gửi ngân hàng thì tỷ giá thực tế khi đánh giá lại là tỷ giá mua của ngân hàng nơi doanh nghiệp mở tài khoản ngoại tệ;

- Tỷ giá giao dịch thực tế khi đánh giá lại các khoản mục tiền tệ có gốc ngoại tệ được phân loại là nợ phải trả: là tỷ giá bán ngoại tệ của ngân hàng thương mại nơi doanh nghiệp thường xuyên có giao dịch tại thời điểm lập Báo cáo tài chính.

305011
CÔNG
TNH
DỊCH VỤ T
CHÍNH K
VÀ KIỂM T
PHÍA NA
- T.P.H

2. Nguyên tắc ghi nhận các khoản đầu tư tài chính

Là các khoản đầu tư như: Đầu tư góp vốn vào công ty con, công ty liên doanh, liên kết, đầu tư chứng khoán và các khoản đầu tư tài chính khác...

Phân loại các khoản đầu tư khi lập Báo cáo tài chính theo nguyên tắc như sau:

- Các khoản đầu tư có kỳ hạn thu hồi còn lại không quá 12 tháng hoặc trong 1 chu kỳ sản xuất kinh doanh được phân loại là ngắn hạn;
- Các khoản đầu tư có kỳ hạn thu hồi còn lại từ 12 tháng trở lên hoặc trên 1 chu kỳ sản xuất kinh doanh được phân loại là dài hạn.

a. Chứng khoán kinh doanh

Là khoản đầu tư mua chứng khoán và công cụ tài chính khác vì mục đích kinh doanh (nắm giữ với mục đích chờ tăng giá để bán ra kiếm lời). Chứng khoán kinh doanh bao gồm:

- Cổ phiếu, trái phiếu niêm yết trên thị trường chứng khoán;
- Các loại chứng khoán và công cụ tài chính khác như thương phiếu, hợp đồng kỳ hạn, hợp đồng hoán đổi ...

Chứng khoán kinh doanh được ghi sổ theo giá gốc. Thời điểm ghi nhận các khoản chứng khoán kinh doanh là thời điểm nhà đầu tư có quyền sở hữu.

Khoản cổ tức được chia cho giai đoạn trước ngày đầu tư được ghi giảm giá trị khoản đầu tư. Khi nhà đầu tư được nhận thêm cổ phiếu mà không phải trả tiền do Công ty cổ phần phát hành thêm cổ phiếu từ thặng dư vốn cổ phần, quỹ khác thuộc vốn chủ sở hữu hoặc chia cổ tức bằng cổ phiếu, nhà đầu tư chỉ theo dõi số lượng cổ phiếu tăng thêm.

Trường hợp hoán đổi cổ phiếu phải xác định giá trị cổ phiếu theo giá trị hợp lý tại ngày trao đổi.

Khi thanh lý, nhượng bán chứng khoán kinh doanh, giá vốn được xác định theo phương pháp bình quân gia quyền.

Dự phòng giảm giá chứng khoán kinh doanh: phần giá trị tổn thất có thể xảy ra khi có bằng chứng chắc chắn cho thấy giá trị thị trường của các loại chứng khoán Công ty đang nắm giữ vì mục đích kinh doanh bị giảm so với giá trị ghi sổ. Việc trích lập hoặc hoàn nhập khoản dự phòng này được thực hiện ở thời điểm lập Báo cáo tài chính và được ghi nhận vào chi phí tài chính trong kỳ.

b. Đầu tư nắm giữ đến ngày đáo hạn

Khoản đầu tư này không phản ánh các loại trái phiếu và công cụ nợ nắm giữ vì mục đích mua bán để kiếm lời. Các khoản đầu tư nắm giữ đến ngày đáo hạn bao gồm các khoản tiền gửi ngân hàng có kỳ hạn (thời gian thu hồi còn lại từ 3 tháng trở lên), tín phiếu, kỳ phiếu, trái phiếu, cổ phiếu ưu đãi bên phát hành bắt buộc phải mua lại tại một thời điểm nhất định trong tương lai và các khoản cho vay nắm giữ đến ngày đáo hạn với mục đích thu lãi hàng kỳ và các khoản đầu tư nắm giữ đến ngày đáo hạn khác.

Dự phòng đầu tư tài chính: các khoản đầu tư nắm giữ đến ngày đáo hạn có bản chất tương tự các khoản phải thu khó có khả năng thu hồi cần được trích lập dự phòng phải thu khó đòi khi lập Báo cáo tài chính. Việc trích lập hoặc hoàn nhập khoản dự phòng này được thực hiện ở thời điểm lập Báo cáo tài chính và được ghi nhận vào chi phí quản lý doanh nghiệp trong kỳ.

Đối với các khoản đầu tư nắm giữ đến ngày đáo hạn nếu chưa được lập dự phòng phải thu khó đòi theo quy định của pháp luật, Công ty phải đánh giá khả năng thu hồi. Trường hợp có bằng chứng chắc chắn cho thấy một phần hay toàn bộ khoản đầu tư có thể không thu hồi được, số tổn thất phải ghi nhận vào chi phí tài chính trong kỳ. Trường hợp số tổn thất không thể xác định được một cách đáng tin cậy thì không ghi giảm khoản đầu tư và được thuyết minh về khả năng thu hồi của khoản đầu tư trên Thuyết minh Báo cáo tài chính.



101.000.000.101

c. Các khoản đầu tư vào công ty liên doanh, liên kết

Khoản đầu tư vào công ty liên kết được kế toán theo phương pháp vốn chủ sở hữu. Công ty liên kết là công ty mà trong đó nhà đầu tư có ảnh hưởng đáng kể nhưng không phải là công ty con hay công ty liên doanh của nhà đầu tư. Ảnh hưởng đáng kể khi nhà đầu tư sở hữu trên 20% quyền bỏ phiếu ở đơn vị nhận đầu tư.

Theo phương pháp vốn chủ sở hữu khoản đầu tư ban đầu được ghi nhận theo giá gốc, sau đó được điều chỉnh theo những thay đổi của phần sở hữu của Công ty trong tài sản thuần của công ty liên kết sau khi mua. Lợi thế thương mại phát sinh được phản ánh trong giá trị còn lại của khoản đầu tư và được phân bổ trong thời gian 10 năm.

Các khoản lỗ của công ty liên kết sau khi mua được phản ánh trên báo cáo kết quả kinh doanh hợp nhất. Thay đổi lũy kế sau khi mua được điều chỉnh vào giá trị còn lại của khoản đầu tư vào công ty liên kết. Cổ tức nhận được từ công ty liên kết được trừ vào khoản đầu tư vào công ty liên kết.

Các báo cáo tài chính của công ty liên kết được lập cùng kỳ với báo cáo tài chính của Công ty và sử dụng các chính sách kế toán nhất quán. Các điều chỉnh hợp nhất thích hợp đã được ghi nhận để đảm bảo các chính sách kế toán được áp dụng nhất quán với Công ty trong trường hợp cần thiết.

d. Các khoản đầu tư vào công cụ vốn của đơn vị khác

Là các khoản đầu tư vào công cụ vốn của đơn vị khác nhưng không có quyền kiểm soát hoặc đồng kiểm soát, không có ảnh hưởng đáng kể đối với bên được đầu tư.

3. Nguyên tắc ghi nhận các khoản phải thu

Các khoản phải thu được theo dõi chi tiết theo kỳ hạn phải thu, đối tượng phải thu, loại nguyên tệ phải thu và các yếu tố khác theo nhu cầu quản lý của Công ty.

Việc phân loại các khoản phải thu được thực hiện theo nguyên tắc:

- Phải thu khách hàng: các khoản phải thu mang tính chất thương mại phát sinh từ giao dịch có tính chất mua-bán giữa Công ty và người mua như bán hàng, cung cấp dịch vụ, thanh lý / nhượng bán tài sản, tiền bán hàng xuất khẩu của bên giao ủy thác thông qua bên nhận ủy thác;
- Phải thu nội bộ: các khoản phải thu giữa đơn vị cấp trên và đơn vị cấp dưới trực thuộc không có tư cách pháp nhân hạch toán phụ thuộc;
- Phải thu khác: các khoản phải thu không có tính chất thương mại, không liên quan đến giao dịch mua-bán.

Phân loại các khoản phải thu khi lập Báo cáo tài chính theo nguyên tắc như sau:

- Các khoản phải thu có kỳ hạn thu hồi còn lại không quá 12 tháng hoặc trong 1 chu kỳ sản xuất kinh doanh được phân loại là ngắn hạn;
- Các khoản phải thu có kỳ hạn thu hồi còn lại từ 12 tháng trở lên hoặc trên 1 chu kỳ sản xuất kinh doanh được phân loại là dài hạn.

Tại thời điểm lập Báo cáo tài chính theo quy định của pháp luật, Công ty đánh giá lại số dư của các khoản nợ phải thu có gốc ngoại tệ (trừ các khoản trả trước cho người bán; nếu tại thời điểm lập báo cáo có bằng chứng chắc chắn về việc người bán không thể cung cấp hàng hóa, dịch vụ và Công ty sẽ phải nhận lại các khoản trả trước bằng ngoại tệ thì các khoản này được coi là các khoản mục tiền tệ có gốc ngoại tệ) theo tỷ giá mua ngoại tệ của ngân hàng thương mại nơi Công ty thường xuyên có giao dịch tại thời điểm lập Báo cáo tài chính.

Dự phòng nợ phải thu khó đòi: các khoản nợ phải thu khó đòi được trích lập dự phòng phải thu khó đòi khi lập Báo cáo tài chính. Việc trích lập hoặc hoàn nhập khoản dự phòng này được thực hiện ở thời điểm lập Báo cáo tài chính và được ghi nhận vào chi phí quản lý doanh nghiệp trong kỳ. Đối với những khoản phải thu khó đòi kéo dài trong nhiều năm mà Công ty đã cố gắng dùng mọi biện pháp để thu nợ nhưng vẫn không thu được nợ và xác định khách nợ thực sự không có khả năng thanh toán thì Công ty có thể phải làm các thủ tục bán nợ cho Công ty mua, bán nợ hoặc xóa những khoản nợ phải thu khó đòi trên sổ kế toán (thực hiện theo quy định của Pháp luật và Điều lệ Công ty).

4. Nguyên tắc ghi nhận hàng tồn kho

a. Nguyên tắc ghi nhận

Hàng tồn kho được ghi nhận theo giá gốc. Trường hợp giá trị thuần có thể thực hiện được thấp hơn giá gốc thì phải tính theo giá trị thuần có thể thực hiện được. Giá gốc hàng tồn kho bao gồm chi phí mua, chi phí chế biến và các chi phí liên quan trực tiếp khác phát sinh để có được hàng tồn kho ở địa điểm và trạng thái hiện tại.

Các tài sản được Công ty mua về để sản xuất, sử dụng hoặc để bán không được trình bày là hàng tồn kho trên Bảng cân đối kế toán mà được trình bày là tài sản dài hạn, bao gồm:

- Sản phẩm dở dang có thời gian sản xuất, luân chuyển vượt quá một chu kỳ kinh doanh thông thường;
- Vật tư, thiết bị, phụ tùng thay thế có thời gian dự trữ trên 12 tháng hoặc hơn một chu kỳ sản xuất, kinh doanh thông thường.

b. Phương tính giá trị hàng tồn kho

Giá trị hàng tồn kho cuối kỳ được xác định theo phương pháp bình quân gia quyền.

Đối với hàng hóa nhập bán sỉ theo lô, công ty ghi nhận giá trị hàng xuất theo phương pháp thực tế đích danh.

c. Phương pháp hạch toán hàng tồn kho

Hàng tồn kho được hạch toán theo phương pháp kê khai thường xuyên.

d. Phương pháp lập dự phòng giảm giá hàng tồn kho

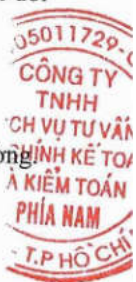
Cuối niên độ kế toán, nếu giá trị hàng tồn kho không thu hồi đủ do bị hư hỏng, lỗi thời, giá bán bị giảm hoặc chi phí hoàn thiện, chi phí bán hàng tăng lên thì Công ty lập dự phòng giảm giá hàng tồn kho. Số dự phòng giảm giá hàng tồn kho được lập là chênh lệch giữa giá gốc của hàng tồn kho lớn hơn giá trị thuần có thể thực hiện được của chúng.

5. Nguyên tắc ghi nhận và khấu hao TSCĐ, TSCĐ thuê tài chính

Tài sản cố định được ghi nhận theo nguyên giá. Trong quá trình sử dụng, tài sản cố định được theo dõi chi tiết nguyên giá, hao mòn lũy kế và giá trị còn lại.

Nguyên giá TSCĐ thuê tài chính được ghi nhận bằng giá trị hợp lý của tài sản thuê hoặc giá trị hiện tại của khoản thanh toán tiền thuê tối thiểu (trường hợp giá trị hợp lý cao hơn giá trị hiện tại của khoản thanh toán tiền thuê tối thiểu) cộng với các chi phí trực tiếp phát sinh ban đầu liên quan đến hoạt động thuê tài chính. Nếu thuế GTGT đầu vào được khấu trừ, giá trị hiện tại của khoản thanh toán tiền thuê tối thiểu không bao gồm thuế GTGT đầu vào.

Trong quá trình sử dụng, Công ty trích khấu hao TSCĐ vào chi phí SXKD đối với TSCĐ có liên quan đến SXKD. Riêng TSCĐ vô hình là quyền sử dụng đất thì chỉ tính khấu hao đối với những TSCĐ vô hình là quyền sử dụng đất có thời hạn. Bất động sản đầu tư chờ tăng giá không trích khấu hao mà chỉ xác định tổn thất do giảm giá trị.



Khấu hao được trích theo phương pháp đường thẳng. Thời gian khấu hao được ước tính phù hợp với hướng dẫn tại Thông tư số 45/2013/TT-BTC ngày 25 tháng 04 năm 2013 và Thông tư số 147/2016/TT-BTC ngày 13 tháng 10 năm 2016 của Bộ Tài chính. Cụ thể như sau:

	<u>Số năm khấu hao ước tính</u>
- Nhà cửa vật kiến trúc	05 - 15
- Phương tiện vận tải	04 - 08
- Máy móc thiết bị	05 - 10
- Thiết bị văn phòng	03 - 05

6. Nguyên tắc ghi nhận các hợp đồng hợp tác kinh doanh

Hợp đồng hợp tác kinh doanh (BCC) là thỏa thuận bằng hợp đồng của các bên để cùng thực hiện hoạt động kinh tế nhưng không hình thành pháp nhân độc lập. Bên nhận tài sản các bên đóng góp cho hoạt động BCC kế toán khoản này là nợ phải trả, không được ghi nhận vào vốn chủ sở hữu. BCC có các hình thức sau:

- BCC theo hình thức tài sản đồng kiểm soát;
- BCC theo hình thức hoạt động kinh doanh đồng kiểm soát;
- BCC theo chia lợi nhuận sau thuế.

7. Nguyên tắc ghi nhận và phân bổ chi phí trả trước

Việc tính và phân bổ chi phí trả trước vào chi phí SXKD từng kỳ kế toán căn cứ vào tính chất, mức độ từng loại chi phí để lựa chọn phương pháp và tiêu thức hợp lý, nhất quán.

Các khoản chi phí trả trước được theo dõi theo từng kỳ hạn trả trước đã phát sinh, đã phân bổ vào các đối tượng chịu chi phí của từng kỳ kế toán và số còn lại chưa phân bổ vào chi phí.

Phân loại các chi phí trả trước khi lập Báo cáo tài chính theo nguyên tắc như sau:

- Số tiền trả trước để được cung cấp hàng hóa, dịch vụ trong khoảng thời gian không quá 12 tháng hoặc một chu kỳ SXKD thông thường kể từ thời điểm trả trước được phân loại là ngắn hạn;
- Số tiền trả trước để được cung cấp hàng hóa, dịch vụ trong khoảng thời gian trên 12 tháng hoặc hơn một chu kỳ SXKD thông thường kể từ thời điểm trả trước được phân loại là dài hạn.

8. Ghi nhận các khoản phải trả

Các khoản phải trả được theo dõi chi tiết theo thời hạn thanh toán còn lại của các khoản phải trả, đối tượng phải trả, loại nguyên tệ phải trả và các yếu tố khác theo nhu cầu quản lý của Công ty.

Việc phân loại các khoản phải trả được thực hiện theo nguyên tắc:

- Phải trả người bán: các khoản phải trả mang tính chất thương mại phát sinh từ giao dịch mua hàng hóa, dịch vụ, tài sản và khoản phải trả khi nhập khẩu thông qua người nhận ủy thác;
- Phải trả nội bộ: các khoản phải trả giữa đơn vị cấp trên và đơn vị cấp dưới trực thuộc không có tư cách pháp nhân hạch toán phụ thuộc;
- Phải trả khác: các khoản phải trả không có tính chất thương mại, không liên quan đến giao dịch mua, bán, cung cấp hàng hóa, dịch vụ.



CÔNG TY CỔ PHẦN ĐẦU TƯ PHÁT TRIỂN CÔNG NGHIỆP VÀ VẬN TẢI

Phân loại các khoản phải trả khi lập Báo cáo tài chính theo nguyên tắc như sau:

- Các khoản phải trả có thời gian thanh toán còn lại không quá 12 tháng hoặc trong 1 chu kỳ sản xuất kinh doanh được phân loại là ngắn hạn;
- Các khoản phải trả có thời gian thanh toán còn lại từ 12 tháng trở lên hoặc trên 1 chu kỳ sản xuất kinh doanh được phân loại là dài hạn.

Tại thời điểm lập Báo cáo tài chính theo quy định của pháp luật, Công ty đánh giá lại số dư của các khoản nợ phải trả có gốc ngoại tệ (trừ các khoản người mua trả tiền trước; nếu tại thời điểm lập báo cáo có bằng chứng chắc chắn về việc Công ty không thể cung cấp hàng hóa, dịch vụ và Công ty sẽ phải trả lại các khoản nhận trước bằng ngoại tệ thì các khoản này được coi là các khoản mục tiền tệ có gốc ngoại tệ) theo tỷ giá bán ngoại tệ của ngân hàng thương mại nơi Công ty thường xuyên có giao dịch tại thời điểm lập Báo cáo tài chính.

9. Nguyên tắc ghi nhận vay và vốn hóa chi phí đi vay

Các khoản vay dưới hình thức phát hành trái phiếu hoặc phát hành cổ phiếu ưu đãi có điều khoản bắt buộc bên phát hành phải mua lại tại một thời điểm nhất định trong tương lai không phản ánh vào khoản mục này.

Các khoản vay, nợ cần được theo dõi chi tiết theo từng đối tượng, từng kế ước và từng loại tài sản vay nợ. Các khoản nợ thuê tài chính được phân ánh theo giá trị hiện tại của khoản thanh toán tiền thuê tối thiểu hoặc giá trị hợp lý của tài sản thuê.

Phân loại các khoản phải vay và nợ phải trả thuê tài chính khi lập Báo cáo tài chính theo nguyên tắc như sau:

- Các khoản vay và nợ phải trả thuê tài chính có thời hạn trả nợ còn lại không quá 12 tháng được phân loại là ngắn hạn;
- Các khoản vay và nợ phải trả thuê tài chính có thời hạn trả nợ còn lại hơn 12 tháng được phân loại là dài hạn.

Tại thời điểm lập Báo cáo tài chính theo quy định của pháp luật, Công ty đánh giá lại số dư của các khoản vay, nợ thuê tài chính có gốc ngoại tệ theo tỷ giá bán ngoại tệ của ngân hàng thương mại nơi Công ty thường xuyên có giao dịch tại thời điểm lập Báo cáo tài chính.

Chi phí đi vay liên quan trực tiếp đến các khoản vay được ghi nhận vào chi phí tài chính trong kỳ, trừ trường hợp chi phí đi vay liên quan trực tiếp đến việc đầu tư xây dựng hoặc sản xuất tài sản dở dang được tính vào giá trị của tài sản đó (được vốn hoá) khi có đủ các điều kiện quy định trong Chuẩn mực kế toán “Chi phí đi vay”.

10. Nguyên tắc ghi nhận vốn chủ sở hữu

a. Nguyên tắc ghi nhận vốn góp của chủ sở hữu, thặng dư vốn cổ phần, quyền chọn trái phiếu chuyển đổi, vốn khác của chủ sở hữu

Vốn đầu tư của chủ sở hữu được ghi nhận theo số vốn thực góp của chủ sở hữu và được theo dõi chi tiết cho từng tổ chức, từng cá nhân tham gia góp vốn.

Vốn góp bằng tài sản được ghi nhận tăng vốn chủ sở hữu theo giá đánh giá lại của tài sản được các bên góp vốn chấp nhận. Đối với tài sản vô hình như thương hiệu, nhãn hiệu, tên thương mại, quyền khai thác, phát triển dự án ... chỉ được tăng vốn góp nếu pháp luật có liên quan cho phép.

Đối với công ty cổ phần, vốn góp cổ phần của các cổ đông được ghi theo giá thực tế phát hành cổ phiếu, nhưng được phân ánh tại hai chỉ tiêu riêng:

- Vốn góp của chủ sở hữu được ghi nhận theo mệnh giá của cổ phiếu;
- Thặng dư vốn cổ phần được ghi nhận theo số chênh lệch lớn hơn hoặc nhỏ hơn giữa giá thực tế phát hành cổ phiếu và mệnh giá.



Ngoài ra, thặng dư vốn cổ phần cũng được ghi nhận theo số chênh lệch lớn hơn hoặc nhỏ hơn giữa giá thực tế phát hành và mệnh giá cổ phiếu khi tái phát hành cổ phiếu quỹ.

Quyền chọn chuyển đổi trái phiếu phát hành cổ phiếu phát sinh khi công ty phát hành loại trái phiếu có thể chuyển đổi thành một số lượng cổ phiếu xác định được quy định sẵn trong phương án phát hành. Giá trị cấu phần vốn của trái phiếu chuyển đổi là chênh lệch giữa tổng số tiền thu về từ việc phát hành trái phiếu chuyển đổi và giá trị cấu phần nợ của trái phiếu chuyển đổi. Tại thời điểm ghi nhận ban đầu, giá trị quyền chọn cổ phiếu của trái phiếu chuyển đổi được ghi nhận riêng biệt trong phần vốn đầu tư của chủ sở hữu. Khi đáo hạn trái phiếu, kế toán quyền chọn này sang thặng dư vốn cổ phần.

Vốn khác của chủ sở hữu được ghi theo giá trị còn lại giữa giá trị hợp lý của các tài sản mà doanh nghiệp được các tổ chức, cá nhân khác tặng, biếu sau khi trừ (-) các khoản thuế phải nộp (nếu có) liên quan đến các tài sản được tặng, biếu này và không bổ sung vốn kinh doanh từ kết quả hoạt động kinh doanh.

Cổ phiếu quỹ là cổ phiếu do Công ty phát hành và sau đó mua lại. Cổ phiếu quỹ được ghi nhận theo giá trị thực tế và trình bày trên Bảng Cân đối kế toán là một khoản ghi giảm vốn chủ sở hữu.

b. Nguyên tắc ghi nhận chênh lệch tỷ giá

Chênh lệch tỷ giá hối đoái phản ánh trên bảng cân đối kế toán là chênh lệch tỷ giá hối đoái phát sinh hoặc đánh giá lại cuối kỳ của các khoản mục có gốc ngoại tệ của hoạt động đầu tư xây dựng cơ bản.

c. Nguyên tắc ghi nhận lợi nhuận chưa phân phối

Lợi nhuận sau thuế chưa phân phối là số lợi nhuận từ các hoạt động của doanh nghiệp sau khi trừ (-) các khoản điều chỉnh do áp dụng hồi tố thay đổi chính sách kế toán và điều chỉnh hồi tố sai sót trọng yếu của các năm trước.

Lợi nhuận sau thuế của Công ty được trích chia cổ tức cho các cổ đông sau khi được phê duyệt bởi Hội đồng cổ đông tại Đại hội thường niên của Công ty và sau khi đã trích lập các quỹ dự trữ theo Điều lệ của Công ty.

Công ty mẹ phân phối lợi nhuận cho chủ sở hữu không vượt quá mức lợi nhuận sau thuế chưa phân phối trên Báo cáo tài chính hợp nhất sau khi đã loại trừ ảnh hưởng của các khoản lãi do ghi nhận từ giao dịch mua giá rẻ. Trường hợp lợi nhuận sau thuế chưa phân phối trên Báo cáo tài chính hợp nhất cao hơn lợi nhuận sau thuế chưa phân phối trên Báo cáo tài chính riêng của công ty mẹ và nếu số lợi nhuận quyết định phân phối vượt quá số lợi nhuận sau thuế chưa phân phối trên Báo cáo tài chính riêng, công ty mẹ chỉ thực hiện phân phối sau khi đã điều chuyển lợi nhuận từ các công ty con về công ty mẹ.

Khi phân phối lợi nhuận cần cân nhắc đến các khoản mục phi tiền tệ nằm trong lợi nhuận sau thuế chưa phân phối có thể ảnh hưởng đến luồng tiền và khả năng chi trả cổ tức, lợi nhuận của công ty.

11. Nguyên tắc và phương pháp ghi nhận doanh thu

a. Doanh thu bán hàng

Doanh thu bán hàng được ghi nhận khi đồng thời thỏa mãn các điều kiện sau:

- Phần lớn rủi ro và lợi ích gắn liền với quyền sở hữu sản phẩm hoặc hàng hóa đã được chuyển giao cho người mua;
- Công ty không còn nắm giữ quyền quản lý hàng hóa như người sở hữu hàng hóa hoặc quyền kiểm soát hàng hóa;
- Doanh thu được xác định tương đối chắc chắn;
- Công ty đã thu được hoặc sẽ thu được lợi ích kinh tế từ giao dịch bán hàng;
- Xác định được chi phí liên quan đến giao dịch bán hàng.



b. Doanh thu cung cấp dịch vụ

Doanh thu cung cấp dịch vụ được ghi nhận khi kết quả của giao dịch đó được xác định một cách đáng tin cậy. Trường hợp việc cung cấp dịch vụ liên quan đến nhiều kỳ thì doanh thu được ghi nhận trong kỳ theo kết quả phần công việc đã hoàn thành vào ngày lập Bảng Cân đối kế toán của kỳ đó. Kết quả của giao dịch cung cấp dịch vụ được xác định khi thỏa mãn các điều kiện sau:

- Doanh thu được xác định tương đối chắc chắn;
- Có khả năng thu được lợi ích kinh tế từ giao dịch cung cấp dịch vụ đó;
- Xác định được phần công việc đã hoàn thành vào ngày lập Bảng cân đối kế toán;
- Xác định được chi phí phát sinh cho giao dịch và chi phí để hoàn thành giao dịch cung cấp dịch vụ đó.

Phần công việc cung cấp dịch vụ đã hoàn thành được xác định theo phương pháp đánh giá công việc hoàn thành.

c. Doanh thu hoạt động tài chính

Doanh thu phát sinh từ tiền lãi, tiền bản quyền, cổ tức, lợi nhuận được chia và các khoản doanh thu hoạt động tài chính khác được ghi nhận khi thỏa mãn đồng thời hai (2) điều kiện sau:

- Có khả năng thu được lợi ích kinh tế từ giao dịch đó;
- Doanh thu được xác định tương đối chắc chắn.

Cổ tức, lợi nhuận được chia được ghi nhận khi Công ty được quyền nhận cổ tức hoặc được quyền nhận lợi nhuận từ việc góp vốn.

d. Doanh thu hợp đồng xây dựng

Trường hợp hợp đồng xây dựng quy định nhà thầu được thanh toán theo tiến độ kế hoạch, khi kết quả thực hiện hợp đồng xây dựng được ước tính một cách đáng tin cậy, thì doanh thu của hợp đồng xây dựng được ghi nhận tương ứng với phần công việc đã hoàn thành do nhà thầu tự xác định vào ngày lập Báo cáo tài chính mà không phụ thuộc vào hoá đơn thanh toán theo tiến độ kế hoạch đã lập hay chưa và số tiền ghi trên hoá đơn là bao nhiêu;

Trường hợp hợp đồng xây dựng quy định nhà thầu được thanh toán theo giá trị khối lượng thực hiện, khi kết quả thực hiện hợp đồng xây dựng được xác định một cách đáng tin cậy và được khách hàng xác nhận, thì doanh thu và chi phí liên quan đến hợp đồng được ghi nhận tương ứng với phần công việc đã hoàn thành được khách hàng xác nhận trong kỳ phản ánh trên hoá đơn đã lập.

12. Nguyên tắc ghi nhận giá vốn hàng bán

Giá vốn hàng bán bao gồm trị giá vốn của sản phẩm, hàng hóa, dịch vụ, bất động sản đầu tư; giá thành sản xuất của sản phẩm xây lắp bán trong kỳ và các chi phí liên quan đến hoạt động kinh doanh bất động sản đầu tư ...

Giá trị hàng tồn kho hao hụt, mất mát được ghi nhận vào giá vốn hàng bán sau khi trừ đi các khoản bồi thường (nếu có).

Đối với chi phí nguyên vật liệu trực tiếp tiêu hao vượt mức bình thường, chi phí nhân công, chi phí sản xuất chung cố định không phân bổ vào giá trị sản phẩm nhập kho được tính vào giá vốn hàng bán sau khi trừ đi các khoản bồi thường (nếu có) kể cả khi sản phẩm, hàng hóa chưa được xác định là tiêu thụ.

13. Nguyên tắc và phương pháp ghi nhận chi phí tài chính

Các khoản chi phí được ghi nhận vào chi phí tài chính gồm:

- Chi phí hoặc các khoản lỗ liên quan đến các hoạt động đầu tư tài chính;
- Chi phí cho vay và đi vay vốn;
- Các khoản lỗ do thay đổi tỷ giá hối đoái của các nghiệp vụ phát sinh liên quan đến ngoại tệ;
- Dự phòng giảm giá đầu tư chứng khoán.

Các khoản trên được ghi nhận theo tổng số phát sinh trong kỳ, không bù trừ với doanh thu hoạt động tài chính.

14. Nguyên tắc ghi nhận chi phí bán hàng, chi phí quản lý doanh nghiệp

Chi phí bán hàng phản ánh các chi phí thực tế phát sinh trong quá trình bán sản phẩm, hàng hóa, cung cấp dịch vụ.

Chi phí quản lý doanh nghiệp phản ánh các chi phí chung của công ty gồm các chi phí về lương, bảo hiểm xã hội, bảo hiểm y tế, bảo hiểm thất nghiệp, kinh phí công đoàn của nhân viên quản lý; chi phí vật liệu văn phòng, công cụ lao động, khấu hao TSCĐ dùng cho quản lý công ty; tiền thuê đất, thuế môn bài; dự phòng nợ phải thu khó đòi; dịch vụ mua ngoài; chi phí bằng tiền khác...

15. Nguyên tắc và phương pháp ghi nhận chi phí thuế thu nhập doanh nghiệp hiện hành, chi phí thuế thu nhập doanh nghiệp hoãn lại

Chi phí thuế thu nhập doanh nghiệp hiện hành được xác định trên cơ sở thu nhập chịu thuế và thuế suất thuế TNDN trong năm hiện hành.

Chi phí thuế thu nhập doanh nghiệp hoãn lại được xác định trên cơ sở số chênh lệch tạm thời được khấu trừ, số chênh lệch tạm thời chịu thuế và thuế suất thuế TNDN.

16. Bên liên quan

Các bên được coi là liên quan nếu một bên có khả năng kiểm soát hoặc có ảnh hưởng đáng kể đối với bên kia trong việc ra quyết định các chính sách tài chính và hoạt động. Các bên cũng được xem là bên liên quan nếu cùng chịu sự kiểm soát chung hay chịu ảnh hưởng đáng kể chung.

Trong việc xem xét mối quan hệ của các bên liên quan, bản chất của mối quan hệ được chú trọng nhiều hơn trong hình thức pháp lý.

17. Công cụ tài chính

Căn cứ Thông tư số 75/2015/TT-BTC ngày 18/05/2015 của Bộ Tài chính, trước khi Chuẩn mực kế toán về công cụ tài chính và các văn bản hướng dẫn được ban hành, Ban Tổng Giám đốc Công ty quyết định không trình bày và thuyết minh về công cụ tài chính theo Thông tư số 210/2009/TT-BTC trong báo cáo tài chính của Công ty.

V. THÔNG TIN BỔ SUNG CHO CÁC KHOẢN MỤC TRÌNH BÀY TRÊN BẢNG CÂN ĐỐI KẾ TOÁN RIÊNG

Đơn vị tính: VND

1. TIỀN VÀ CÁC KHOẢN TƯƠNG ĐƯƠNG TIỀN

	Số cuối năm	Số đầu năm
- Tiền mặt	177.763.662	113.319.273
- Tiền gửi ngân hàng	134.578.727.072	37.004.444.804
- Các khoản tương đương tiền (*)	51.800.000.000	60.490.000.000
Tổng cộng	186.556.490.734	97.607.764.077

Ghi chú:

(*) Đây là khoản tiền gửi có kỳ hạn không quá 03 tháng tại Ngân hàng, được dùng để ký quỹ mở L/C.

2. PHẢI THU NGẮN HẠN CỦA KHÁCH HÀNG

	Số cuối năm	Số đầu năm
a. Phải thu khách hàng ngắn hạn	401.554.407.699	444.849.442.989
- Công ty TNHH Fujisan	48.297.080.000	48.297.080.000
- Công ty Cổ phần BCG Vĩnh Long	-	293.743.723.647
- Chi nhánh Powerchina Sichuan Engineering Corporation Limited tại Việt Nam	53.622.114.673	17.023.984.764
- Công ty TNHH Indochina Hội An Beach Villas	120.331.258.943	-
- Công ty TNHH Du Lịch Sinh Thái Cồn Bắp	39.288.219.309	-
- Các khách hàng khác	140.015.734.774	85.784.654.578
b. Phải thu khách hàng dài hạn	8.377.378.844	-
- Công ty Cổ phần BCG Vĩnh Long	8.377.378.844	-

c. Phải thu của khách hàng là các bên liên quan

(Chi tiết khoản mục này được trình bày tại thuyết minh VIII.1.c tại báo cáo này).

3. TRẢ TRƯỚC CHO NGƯỜI BÁN

	Số cuối năm	Số đầu năm
- Công ty Cổ phần Plus Investment	497.811.000.000	160.000.000.000
- Công ty Cổ phần MGM Hanbit	-	120.000.000.000
- Công ty Cổ phần Thương Mại Vũ Tuấn	182.963.000.000	30.000.000.000
- Các khách hàng khác	155.865.739.879	146.912.804.181
Tổng cộng	836.639.739.879	456.912.804.181

5011729
CÔNG TY
TNHH
CH VỤ TƯ
CHÍNH KẾ
KIỂM TO
PHÍA NAM
- T.P.HỒ

4. CÁC KHOẢN ĐẦU TƯ TÀI CHÍNH

	Số cuối năm		Số đầu năm	
	Giá trị gốc	Giá trị hợp lý	Giá trị gốc	Giá trị hợp lý
a. Chứng khoán kinh doanh				
- Công ty Cổ phần Bảo hiểm Dầu Khí	853.200	1.717.200	853.200	853.200
- Công ty Cổ phần Nhiệt điện Bà Rịa	53.000.000	89.000.000	53.000.000	53.000.000
- Công ty Cổ phần Dược phẩm Trung ương Vicipha	445.939.200	614.592.000	445.939.200	445.939.200
- Công ty Cổ phần Cơ khí An Giang	451.655.840	1.025.139.900	451.655.840	451.655.840
- Công ty Cổ phần Viễn Liên	257.400	357.000	257.400	257.400
- Công ty Cổ phần Vật tư Kỹ thuật Cần Thơ	43.250	20.640	43.250	43.250
- Công ty Cổ phần Phú Tam Khôi	3.100.000.000	3.100.000.000	3.100.000.000	3.100.000.000
- Ngân hàng TMCP Tiên Phong	(1) 957.000.000.000	1.607.107.500.000	-	-
Tổng cộng	961.051.748.890		4.051.748.890	

	Số cuối năm		Số đầu năm	
	Giá trị gốc	Giá trị hợp lý	Giá trị gốc	Giá trị hợp lý
b. Các khoản đầu tư nắm giữ đến ngày đáo hạn				
b.1 Ngắn hạn				
- Tiền gửi đáo hạn không quá 12 tháng	15.500.000.000	15.500.000.000	5.100.000.000	5.100.000.000
(2)	15.500.000.000	15.500.000.000	5.100.000.000	5.100.000.000
b.2 Dài hạn				
- Trái phiếu doanh nghiệp	100.000.000.000	100.000.000.000	100.000.000.000	100.000.000.000
(3)	100.000.000.000	100.000.000.000	100.000.000.000	100.000.000.000
Tổng cộng	115.500.000.000	115.500.000.000	105.100.000.000	105.100.000.000

Ghi chú:

(1) Là khoản đầu tư Cổ phiếu TPB mục đích nắm giữ để bán theo Nghị Quyết HĐQT số 45/NQ-HĐQT-TCD ngày 27/08/2021, trong đó 29.000.000 cổ phiếu đang bị hạn chế chuyển nhượng trong vòng 01 năm. Giá trị hợp lý khoản mục được trình bày căn cứ theo số lượng cổ phiếu và giá đóng cửa của HOSE tại ngày 31/12/2021 nhằm mục đích tham khảo.

(2) Khoản tiền này đã được sử dụng để thế chấp cho khoản vay của Công ty tại Ngân hàng TMCP Đầu tư và Phát triển Việt Nam - Chi nhánh Bà Chiểu và Ngân hàng TMCP Ngoại thương Việt Nam - Chi nhánh Thủ Đức (Xem mục V.19 thuyết minh Báo cáo tài chính này).

(3) Là khoản đầu tư mua Trái phiếu của Công ty Cổ phần Đầu tư và Dịch vụ Helios với giá trị 100 tỷ theo Nghị quyết số 47/2019/NQ-TTHĐQT-TCD ngày 27/06/2019. Kỳ hạn trái phiếu là 5 năm. Lãi suất năm đầu tiên 8,5%/năm, các kỳ tính lãi tiếp theo bằng lãi suất tiền gửi cá nhân 12 tháng cộng với biên độ 3%/năm.



4. CÁC KHOẢN ĐẦU TƯ TÀI CHÍNH (TIẾP THEO)

	Số cuối năm		Số đầu năm	
	Giá trị gốc	Giá trị hợp lý	Giá trị gốc	Giá trị hợp lý
c. Đầu tư góp vốn vào đơn vị khác				
Đầu tư vào công ty con				
- Công ty TNHH Liên doanh Khai thác Chế biến Vật liệu Xây dựng An Giang	44.226.558.216	41.710.545.528	44.226.558.216	44.226.558.216
- Công ty Cổ phần Xuất khẩu Lao động Tracodi	9.726.558.216	9.726.558.216	9.726.558.216	9.726.558.216
- Công ty Cổ phần Tracodi Trading & Consulting	7.000.000.000	4.483.987.312	7.000.000.000	7.000.000.000
	27.500.000.000	27.500.000.000	27.500.000.000	27.500.000.000
Đầu tư vào công ty liên doanh, liên kết				
- Công ty Taxi Việt Nam	805.307.478.875	798.785.743.661	772.056.228.875	769.653.920.456
- Công ty Cổ phần BCG Land	34.256.228.875	27.734.493.661	34.256.228.875	31.853.920.456
- Công ty Cổ phần 3K Plus Việt Nam (4)	734.000.000.000	734.000.000.000	734.000.000.000	734.000.000.000
- Công ty Cổ phần Phát triển Nguyễn Hoàng (5)	20.400.000.000	20.400.000.000	3.800.000.000	3.800.000.000
	16.651.250.000	16.651.250.000	-	-
Đầu tư vào các đơn vị khác				
- Công ty Cổ phần Phát triển Nguyễn Hoàng (5)	59.800.000.000	59.800.000.000	103.507.250.000	103.307.250.000
- Công ty Cổ phần Năng lượng BCG Băng Dương	-	-	16.651.250.000	16.651.250.000
- Công ty Cổ phần White Magnolia (đổi tên từ Công ty Cổ phần Tracodi Land)	58.000.000.000	58.000.000.000	58.000.000.000	58.000.000.000
- Công ty TNHH B.O.TĐT 830	-	-	3.636.000.000	3.636.000.000
- Công ty Cổ phần Nông thôn Việt Energy	1.800.000.000	1.800.000.000	23.220.000.000	23.220.000.000
	-	-	1.800.000.000	1.800.000.000
Tổng cộng	909.334.037.091	900.296.289.189	919.590.037.091	917.187.728.672

Ghi chú:

(4) Công ty đang nắm giữ 2.040.000 cổ phần của Công ty Cổ phần 3K Plus Việt Nam (tương đương 20.400.000.000 VND), tương ứng với 20% vốn điều lệ theo Giấy chứng nhận ĐKKD số 0401981631 thay đổi lần thứ 5 ngày 08/10/2021 do Sở Kế hoạch và Đầu tư Tp. Đà Nẵng cấp.

(5) Trong năm, Công ty con - Công ty Cổ phần Tracodi Trading & Consulting đã tiến hành góp vốn vào Công ty Cổ phần Phát triển Nguyễn Hoàng làm tăng tỷ lệ kiểm soát của Tracodi tương ứng lên 24,16%, chuyển quan hệ công ty này trở thành Công ty liên doanh, liên kết kiểm soát gián tiếp thông qua công ty con.



5. PHẢI THU VỀ CHO VAY NGẮN HẠN

	Số cuối năm	Số đầu năm
Công ty TNHH Tư vấn Thiết kế và Xây dựng Quang Phong	-	3.000.000.000

6. CÁC KHOẢN PHẢI THU KHÁC

	Số cuối năm		Số đầu năm	
	Giá trị	Dự phòng	Giá trị	Dự phòng
a. Phải thu ngắn hạn khác	573.635.392.931	(1.904.717.650)	2.506.118.863.496	(1.904.717.650)
- Phải thu về BHXH, BHYT	2.597.556	-	-	-
- Phải thu về cổ tức, lợi nhuận được chia	79.883.509.625	-	18.904.870.658	-
+ Công ty Taxi Việt Nam	-	-	4.965.494.723	-
+ Công ty TNHH LD Khai thác Chế biến Vật liệu Xây dựng An Giang	13.817.681.000	-	13.933.547.310	-
+ Công ty Cổ phần BCG Land	66.065.828.625	-	5.828.625	-
- Tạm ứng	747.538.667	(104.717.650)	2.900.957.474	(104.717.650)
- Ký cược, ký quỹ	16.083.984.524	(1.800.000.000)	324.912.230.049	(1.800.000.000)
+ Ngân hàng TMCP Công Thương Việt Nam - CN. 12 TP.HCM	12.884.837.400	-	224.267.043.500	-
+ Ngân hàng TMCP Việt Nam Thịnh Vượng - CN. Bến Thành	-	-	91.340.764.134	-
+ Ký quỹ khác	3.199.147.124	(1.800.000.000)	9.304.422.415	(1.800.000.000)
- Phải thu khác	476.917.762.559	-	2.159.400.805.315	-
+ Công ty Cổ phần Mega Solar (1)	210.995.000.000	-	198.126.273.973	-
+ Công ty Cổ phần R & H Construction (1)	-	-	500.000.000.000	-
+ Công ty Cổ phần Thăng Phương (1)	107.875.593.802	-	644.928.904.109	-
+ Công ty Cổ phần Dịch vụ Chi Thủy	-	-	494.125.808.219	-
+ Công ty Cổ phần Đầu tư và Dịch Vụ Orchid (2)	73.325.898.630	-	-	-
+ Các khách hàng khác	84.721.270.127	-	322.219.819.014	-
b. Phải thu dài hạn khác	644.570.662.844	-	719.058.614.802	-
- Ký cược, ký quỹ	466.334.862	-	449.366.535	-
- Phải thu khác	644.104.327.982	-	718.609.248.267	-
+ Công ty Cổ phần Plus Investment (2)	118.904.327.982	-	106.609.248.267	-
+ Công ty Cổ phần Đầu tư và Dịch vụ Helios (1)	120.000.000.000	-	120.000.000.000	-
+ Công ty Cổ phần HCM Lott 68 (1)	360.000.000.000	-	430.000.000.000	-
+ Công ty TNHH Indochina Hội An Beach Villas (3)	45.200.000.000	-	62.000.000.000	-
Tổng cộng	1.218.206.055.775	(1.904.717.650)	3.225.177.478.298	(1.904.717.650)

3011726
CÔNG TY
- TNHH
TH TƯ V
- HÌNH KẾT
- TIẾM TO
PHÍA NAM
- T.P.HỒ

6. CÁC KHOẢN PHẢI THU KHÁC (Tiếp theo)

Ghi chú:

(1) Các khoản phải thu theo hợp đồng hợp tác kinh doanh/ hợp đồng hợp tác đầu tư theo Nghị quyết HĐQT 19.1/2020/NQ-TTHĐQT-TCĐ ngày 20/04/2020, lợi nhuận thu được sẽ phân chia theo hiệu quả dự án và khoản lợi tức cụ thể trong từng giai đoạn.

(2) Các khoản phải thu theo hợp đồng hợp tác kinh doanh/ hợp đồng hợp tác đầu tư theo Nghị quyết HĐQT 21.1/2021/NQ-TTHĐQT-TCĐ ngày 05/01/2021, lợi nhuận thu được sẽ phân chia theo hiệu quả dự án và khoản lợi tức cụ thể trong từng giai đoạn.

(3) Khoản phải thu theo hợp đồng hợp tác kinh doanh/ hợp đồng hợp tác đầu tư theo Nghị quyết HĐQT 58/2018/NQ-TTHĐQT-TCĐ ngày 04/12/2018, lợi nhuận thu được sẽ phân chia theo hiệu quả dự án. Hợp đồng này đã được thế chấp cho khoản vay dài hạn với Ngân hàng TMCP Tiên Phong - CN Bến Thành (xem thuyết minh V.19 báo cáo này).

7. NỢ XẤU

	Số cuối năm		Số đầu năm	
	Giá gốc	Dự phòng	Giá gốc	Dự phòng
- Tổng giá trị các khoản phải thu, cho vay quá hạn thanh toán hoặc chưa quá hạn nhưng khó có khả năng thu hồi	67.082.789.917	(67.082.789.917)	66.590.789.917	(66.590.789.917)
Trong đó:				
- Phải thu khách hàng	65.118.072.267	(65.118.072.267)	64.626.072.267	(64.626.072.267)
+ Công ty TNHH Fujisan	48.297.080.000	(48.297.080.000)	48.297.080.000	(48.297.080.000)
+ Công ty TNHH TMDV Bảo Minh Tiến	7.932.732.500	(7.932.732.500)	7.932.732.500	(7.932.732.500)
+ Đối tượng khác	8.888.259.767	(8.888.259.767)	8.396.259.767	(8.396.259.767)
- Tạm ứng	104.717.650	(104.717.650)	104.717.650	(104.717.650)
- Ký quỹ	1.800.000.000	(1.800.000.000)	1.800.000.000	(1.800.000.000)
- Trả trước người bán	60.000.000	(60.000.000)	60.000.000	(60.000.000)
Tổng cộng	67.082.789.917	(67.082.789.917)	66.590.789.917	(66.590.789.917)

8. HÀNG TỒN KHO

	Số cuối năm		Số đầu năm	
	Giá gốc	Dự phòng	Giá gốc	Dự phòng
- Nguyên liệu, vật liệu	70.043.964.938	-	-	-
- Chi phí SXKD dở dang (*)	360.051.923.349	-	704.702.179.653	-
- Hàng hóa	155.454.546	-	100.000.000	-
Tổng cộng	430.251.342.833	-	704.802.179.653	-

Ghi chú:

(*) Chi phí sản xuất kinh doanh dở dang của các hợp đồng xây dựng đã thực hiện của Công ty.

9. TĂNG, GIẢM TÀI SẢN CỐ ĐỊNH HỮU HÌNH

Chỉ tiêu	Nhà cửa vật kiến trúc	Phương tiện vận tải	Thiết bị văn phòng	Tổng cộng
I. Nguyên giá TSCĐ hữu hình				
1. Số dư đầu năm	2.494.121.000	16.207.003.273	177.167.800	18.878.292.073
2. Số tăng trong năm	-	-	74.820.000	74.820.000
- Mua trong năm	-	-	74.820.000	74.820.000
3. Số giảm trong năm	-	-	-	-
4. Số dư cuối năm	2.494.121.000	16.207.003.273	251.987.800	18.953.112.073
II. Giá trị hao mòn lũy kế				
1. Số dư đầu năm	2.494.121.000	5.826.379.392	177.167.800	8.497.668.192
2. Khấu hao trong năm	-	2.601.334.356	9.090.003	2.610.424.359
- Khấu hao tăng trong năm	-	2.601.334.356	9.090.003	2.610.424.359
3. Giảm trong năm	-	-	-	-
4. Số dư cuối năm	2.494.121.000	8.427.713.748	186.257.803	11.108.092.551
III. Giá trị còn lại của TSCĐ hữu hình				
1. Số dư đầu năm	-	10.380.623.881	-	10.380.623.881
2. Số dư cuối năm	-	7.779.289.525	65.729.997	7.845.019.522

Ghi chú:

- Giá trị còn lại cuối năm của TSCĐ hữu hình dùng để thế chấp, cầm cố đảm bảo cho các khoản vay, nợ: 5.034.634.868 VND
- Nguyên giá TSCĐ hữu hình cuối năm đã khấu hao hết nhưng vẫn còn sử dụng: 2.671.288.800 VND



10. TĂNG, GIẢM TÀI SẢN CÓ ĐỊNH THUÊ TÀI CHÍNH

Chỉ tiêu	Phương tiện vận tải	Tổng cộng
I. Nguyên giá TSCĐ thuê tài chính		
1. Số dư đầu năm	5.986.068.212	5.986.068.212
2. Số tăng trong năm	4.751.295.454	4.751.295.454
- Thuê TSCĐ thuê tài chính trong năm	4.751.295.454	4.751.295.454
3. Số giảm trong năm	-	-
4. Số dư cuối năm	10.737.363.666	10.737.363.666
II. Giá trị hao mòn lũy kế		
1. Số dư đầu năm	2.074.985.910	2.074.985.910
2. Khấu hao trong năm	1.144.624.849	1.144.624.849
- Khấu hao tăng trong năm	1.144.624.849	1.144.624.849
3. Giảm trong năm	-	-
4. Số dư cuối năm	3.219.610.759	3.219.610.759
III. Giá trị còn lại của TSCĐ thuê tài chính		
1. Số dư đầu năm	3.911.082.302	3.911.082.302
2. Số dư cuối năm	7.517.752.907	7.517.752.907

5011726
CÔNG TY
H VU TUY
HÌNH KẾ T
KIỂM TOA
PHÍA NAM
I.P.HỒ C

11. TĂNG, GIẢM TÀI SẢN CỐ ĐỊNH VÔ HÌNH

Chỉ tiêu	Phần mềm máy tính	Tổng cộng
I. Nguyên giá TSCĐ vô hình		
1. Số dư đầu năm	359.249.000	359.249.000
2. Số tăng trong năm	-	-
3. Số giảm trong năm	-	-
4. Số dư cuối năm	359.249.000	359.249.000
II. Giá trị hao mòn lũy kế		
1. Số dư đầu năm	351.249.000	351.249.000
2. Khấu hao trong năm	8.000.000	8.000.000
- Khấu hao tăng trong năm	8.000.000	8.000.000
3. Giảm trong năm	-	-
4. Số dư cuối năm	359.249.000	359.249.000
III. Giá trị còn lại của TSCĐ vô hình		
1. Số dư đầu năm	8.000.000	8.000.000
2. Số dư cuối năm	-	-

Ghi chú:

- Nguyên giá TSCĐ vô hình cuối năm đã khấu hao hết nhưng vẫn còn sử dụng: 359.249.000 VND

12. TÀI SẢN DỜ DANG DÀI HẠN

a. Chi phí sản xuất kinh doanh dở dang dài hạn

b. Xây dựng cơ bản dở dang

- Dự án Trung tâm thương mại Củ Chi
- Khác

Tổng cộng

	Số cuối năm	Số đầu năm
- Dự án Trung tâm thương mại Củ Chi	434.884.500	434.884.500
- Khác	9.600.000	9.600.000
Tổng cộng	444.484.500	444.484.500

13. CHI PHÍ TRẢ TRƯỚC

a. Ngắn hạn

- Cải tạo sửa chữa Lầu 1 Khu B - Lầu 3 Khu C Văn phòng 89 CMT8
- Chi phí CCDC xuất dùng

b. Dài hạn

- Chi phí CCDC xuất dùng

	Số cuối năm	Số đầu năm
- Cải tạo sửa chữa Lầu 1 Khu B - Lầu 3 Khu C Văn phòng 89 CMT8	4.333.334	50.895.813
- Chi phí CCDC xuất dùng	-	21.338.160
Tổng cộng	4.333.334	72.233.973
<i>b. Dài hạn</i>	276.115.777	-
- Chi phí CCDC xuất dùng	276.115.777	-

14. PHẢI TRẢ CHO NGƯỜI BÁN

	<i>Số cuối năm</i>		<i>Số đầu năm</i>	
	<i>Giá trị</i>	<i>Số có khả năng trả nợ</i>	<i>Giá trị</i>	<i>Số có khả năng trả nợ</i>
a. Ngắn hạn	659.274.925.616	659.274.925.616	1.241.757.152.774	1.241.757.152.774
- Công ty TNHH Powerchina Việt Nam	4.230.163.401	4.230.163.401	389.083.280.824	389.083.280.824
- Công ty TNHH Đầu Tư Thương Mại Dịch Vụ Thanh Thanh Bình	-	-	122.493.038.510	122.493.038.510
- Powerchina Jiangxi Electric Power Engineering Co., Ltd	120.104.279.126	120.104.279.126	-	-
- Tổng Công ty Xây Dựng Số 1 - CTCP	70.886.124.175	70.886.124.175	-	-
- Các khách hàng khác	464.054.358.914	464.054.358.914	730.180.833.440	730.180.833.440
b. Dài hạn	-	-	-	-
Cộng	659.274.925.616	659.274.925.616	1.241.757.152.774	1.241.757.152.774

c. Phải trả người bán là các bên liên quan

(Chi tiết khoản mục này được trình bày tại thuyết minh VIII.1.c tại báo cáo này)

15. CÁC KHOẢN NGƯỜI MUA TRẢ TIỀN TRƯỚC

	<i>Số cuối năm</i>	<i>Số đầu năm</i>
	a. Người mua trả tiền trước ngắn hạn	1.716.426.462.536
- Công ty Cổ phần Điện Gió BCG Khai Long 2 (đổi tên từ Công ty Cổ phần Super Wind Energy Công Lý Cà Mau)	-	250.000.000.000
- Công ty Cổ phần Skylar	98.685.937.795	243.096.604.346
- Công ty TNHH Indochina Hội An Beach Villas	-	161.008.236.273
- Công ty Cổ phần Du Lịch Casa Marina Resort	116.932.813.208	140.000.000.000
- Công ty Cổ phần Phát Triển Tâm Nhìn Năng Lượng Sạch	-	100.949.175.596
- Công ty Cổ phần Điện Gió BCG Khai Long 1	689.800.000.000	-
- Công ty Cổ phần Đầu Tư Thương Mại Dịch Vụ Gia Khang	444.621.952.700	-
- Các khách hàng khác	366.385.758.833	182.750.692.674
b. Người mua trả tiền trước dài hạn	-	-

16. THUẾ VÀ CÁC KHOẢN NỢ CHO NHÀ NƯỚC

	Số đầu năm	Phải nộp trong năm	Đã nộp trong năm	Số cuối năm
a. Phải nộp	16.017.478.184	32.245.368.828	28.464.538.962	19.798.308.050
Thuế giá trị gia tăng	-	2.558.399.173	2.558.399.173	-
Thuế giá trị gia tăng hàng nhập khẩu	-	9.338.544.520	9.338.544.520	-
Thuế thu nhập doanh nghiệp	14.490.788.682	18.123.240.791	14.792.846.871	17.821.182.602
Thuế thu nhập cá nhân	475.577.166	1.855.621.721	1.709.147.342	622.051.545
Thuế nhà thầu	-	365.562.623	61.601.056	303.961.567
Thuế khác	1.051.112.336	4.000.000	4.000.000	1.051.112.336
	Số đầu năm	Phát sinh giảm trong năm	Phát sinh tăng trong năm	Số cuối năm
b. Phải thu	1.047.841.737	-	-	1.047.841.737
Thuế nhà đất	1.047.841.737	-	-	1.047.841.737

Quyết toán thuế của Công ty sẽ chịu sự kiểm tra của cơ quan thuế. Do việc áp dụng luật và các quy định về thuế đối với nhiều loại giao dịch khác nhau có thể được giải thích theo nhiều cách khác nhau, số thuế được trình bày trên Báo cáo tài chính có thể bị thay đổi theo quyết định của cơ quan thuế.

17. CHI PHÍ PHẢI TRẢ

	Số cuối năm	Số đầu năm
a. Ngắn hạn	6.497.879.311	6.279.959.106
- Tạm trích chi phí giá vốn xây dựng	2.684.895.540	2.584.184.737
- Chi phí lãi vay phải trả	3.000.847.407	3.695.774.369
- Trích trước chi phí phúc lợi	812.136.364	-
b. Dài hạn	-	-

18. CÁC KHOẢN PHẢI TRẢ KHÁC

	Số cuối năm	Số đầu năm
a. Ngắn hạn	55.935.721.381	846.467.560.434
- Kinh phí công đoàn	59.637.660	57.279.900
- Phải trả Bảo hiểm thất nghiệp	418.797	-
- Các khoản phải trả, phải nộp khác	55.875.664.924	846.410.280.534
+ Công ty Cổ phần Đầu Tư Thương Mại Dịch Vụ Gia Khang	34.150.238.948	573.893.182.948
+ Công ty Cổ phần Đầu Tư và Dịch Vụ Orchid	-	100.973.626.027
+ Công ty Cổ phần Sao Sáng Sài Gòn	(1)	100.719.200.000
+ Công ty Cổ phần Đầu Tư và Dịch Vụ Helios	7.561.643.836	-
+ Các khách hàng khác	14.163.782.140	70.824.271.559



18. CÁC KHOẢN PHẢI TRẢ KHÁC (TIẾP THEO)


		Số cuối năm	Số đầu năm
b. Dài hạn		682.165.552.695	1.164.541.748.722
- Các khoản phải trả, phải nộp khác		682.165.552.695	1.164.541.748.722
+ Công ty TNHH Indochina Hội An Beach Villas	(1)	44.500.000.000	64.541.748.722
+ Công ty TNHH Thanh An An	(1)	-	550.000.000.000
+ Công ty Cổ phần Daffodils	(1)	-	550.000.000.000
+ Công ty Cổ phần Đầu Tư Thương Mại Dịch Vụ Gia Khang	(2)	637.665.552.695	-

c. Số nợ quá hạn chưa thanh toán

Ghi chú:

(1) Các khoản phải trả theo hợp đồng hợp tác kinh doanh/ hợp đồng hợp tác đầu tư theo Nghị quyết HĐQT 19.1/2020/NQ-TTHĐQT-TCĐ ngày 20/4/2020, lợi nhuận thu được sẽ phân chia theo hiệu quả dự án và khoản lợi tức cụ thể trong từng giai đoạn.

(2) Các khoản phải trả theo hợp đồng hợp tác kinh doanh/ hợp đồng hợp tác đầu tư theo Nghị quyết HĐQT 21.1/2021/NQ-TTHĐQT-TCĐ ngày 05/01/2021, lợi nhuận thu được sẽ phân chia theo hiệu quả dự án và khoản lợi tức cụ thể trong từng giai đoạn.



19. VAY VÀ NỢ THUẾ TÀI CHÍNH

	Số cuối năm		Phát sinh		Số đầu năm	
	Giá trị	Số có khả năng trả nợ	Tăng	Giảm	Giá trị	Số có khả năng trả nợ
a. Vay và nợ thuê tài chính ngắn hạn	534.808.907.073	534.808.907.073	598.277.526.653	551.727.896.644	971.110.291.744	971.110.291.744
<i>Vay ngắn hạn</i>	<i>517.659.921.753</i>	<i>517.659.921.753</i>	<i>598.277.526.653</i>	<i>549.417.604.900</i>	<i>468.800.000.000</i>	<i>468.800.000.000</i>
- Ngân hàng TMCP Đầu tư và Phát triển Việt Nam - Chi nhánh Bà Chiểu	-	-	4.617.604.900	4.617.604.900	-	-
- Ngân hàng TMCP Nam Á	(1) 300.000.000.000	300.000.000.000	370.000.000.000	488.800.000.000	418.800.000.000	418.800.000.000
- Ngân hàng Tiên Phong - Chi nhánh Bến Thành	(2) 49.662.123.339	49.662.123.339	55.662.123.339	56.000.000.000	50.000.000.000	50.000.000.000
- Ngân hàng TMCP Ngoại thương Việt Nam - Chi nhánh Thủ Đức	(3) 19.997.798.414	19.997.798.414	19.997.798.414	-	-	-
- Ngân hàng TMCP Việt Nam Thịnh Vượng - Chi nhánh Bến Thành	(4) 148.000.000.000	148.000.000.000	148.000.000.000	-	-	-
<i>Vay dài hạn đến hạn trả</i>	<i>15.000.000.000</i>	<i>15.000.000.000</i>	-	-	<i>15.000.000.000</i>	-
- Ngân hàng TMCP Tiên Phong - Chi nhánh Bến Thành	(5) 15.000.000.000	15.000.000.000	-	-	15.000.000.000	-
Nợ thuê tài chính dài hạn đến hạn trả	2.148.985.320	2.148.985.320	-	2.310.291.744	2.310.291.744	2.310.291.744
- Công ty Cho Thuê Tài Chính TNHH BIDV-SuMi TRUST - Chi nhánh TP.HCM	(6) 1.003.789.320	1.003.789.320	-	1.165.095.744	1.165.095.744	1.165.095.744
- Ngân hàng TMCP Phát triển Tp. Hồ Chí Minh - Chi nhánh Vạn Hạnh	(7) 1.145.196.000	1.145.196.000	-	1.145.196.000	1.145.196.000	1.145.196.000

Trái phiếu thường

- Loại phát hành theo mệnh giá

Số cuối năm		Số đầu năm	
Giá trị	Kỳ hạn	Giá trị	Kỳ hạn
500.000.000.000	-	500.000.000.000	1 năm

19. VAY VÀ NỢ THUẾ TÀI CHÍNH (TIẾP THEO)

	Số cuối năm		Phát sinh		Số đầu năm	
	Giá trị	Số có khả năng trả nợ	Tăng	Giảm	Giá trị	Số có khả năng trả nợ
b. Vay và nợ thuế tài chính dài hạn						
<i>Vay dài hạn</i>						
- Ngân hàng TMCP Tiên Phong - Chi nhánh Bến Thành	(5)	27.857.142.858	-	17.142.857.142	(15.000.000.000)	60.000.000.000
		27.857.142.858	-	17.142.857.142	(15.000.000.000)	60.000.000.000
		35.485.820.152	5.488.997.500	17.803.205.108	(17.148.985.320)	64.949.013.080
<i>Nợ thuế tài chính dài hạn</i>						
- Công ty Cho Thuê Tài Chính TNHH BIDV-SuMi TRUST - Chi nhánh TP.HCM	(6)	6.101.729.294	5.488.997.500	660.347.966	(1.003.789.320)	2.276.869.080
		7.628.677.294	5.488.997.500	660.347.966	(2.148.985.320)	4.949.013.080
		1.526.948.000	-	-	(1.145.196.000)	2.672.144.000
- Ngân hàng TMCP Phát triển Tp. Hồ Chí Minh - Chi nhánh Vạn Hạnh	(7)	1.526.948.000	-	-	(1.145.196.000)	2.672.144.000

Ghi chú:

(1) Đây là khoản vay theo Hợp đồng tín dụng hạn mức số 0501/2021/100-CV ngày 07/06/2021, hạn mức tín dụng 300 tỷ đồng, thời hạn vay và lãi suất được quy định theo từng giấy nhận nợ. Mục đích vay: bổ sung vốn kinh doanh, khoản vay được đảm bảo bằng tài sản của bên thứ ba.

(2) Đây là khoản vay theo Hợp đồng cấp tín dụng hạn mức số 26/2020/HDTD/TTKHDNL MN2/01 ngày 09/09/2020; hạn mức tín dụng 50 tỷ đồng, thời hạn vay và lãi suất được áp dụng theo từng kế ước nhận nợ. Mục đích vay để bổ sung vốn lưu động, tài sản đảm bảo thuộc quyền sở hữu của bên thứ ba.

(3) Khoản vay theo Hợp đồng cho vay theo hạn mức số 01/CV-038/016/21/014 ngày 22/04/2021 với hạn mức cho vay là 20 tỷ, thời hạn hạn mức là 12 tháng để tài trợ các nhu cầu tín dụng ngắn hạn phục vụ hoạt động thi công công trình của Công ty nhưng không bao gồm nhu cầu ngắn hạn phục vụ cho các hoạt động đầu tư tài sản cố định. Lãi suất được xác định theo từng giấy nhận nợ, tài sản đảm bảo là khoản tiền gửi có kỳ hạn của Công ty (Xem mục V.4 thuyết minh báo cáo tài chính này).

19. VAY VÀ NỢ THUẾ TÀI CHÍNH (TIẾP THEO)

- (4) Khoản vay theo Hợp đồng cho vay hạn mức số BEN/20184 ngày 03/11/2020 với số tiền vay là 148 tỷ đồng, thời hạn cho vay là 9 tháng đến ngày 04/03/2022 để bổ sung vốn lưu động phục vụ cho các hoạt động xây dựng công trình. Lãi suất tại thời điểm cuối năm là 9,7%/năm, tài sản đảm bảo là tài sản thuộc sở hữu bên thứ ba.
- (5) Đây là khoản vay theo Hợp đồng vay số 39/2018/HĐTD/TTKHDNL MN1/01 ngày 05/12/2018 với Ngân hàng TMCP Tiên Phong; thời hạn vay 60 tháng; mục đích vay: Góp vốn theo hợp đồng hợp tác đầu tư giữa Công ty Cổ phần Đầu tư Phát triển Công nghiệp và Vận tải và Công ty TNHH Indochina Hội An Beach Villas để thực hiện Dự án Khu Nghỉ mát và Dịch vụ du lịch Malibu. Tài sản đảm bảo là quyền tài sản phát sinh từ hợp đồng hợp tác đầu tư.
- (6) Đây là khoản thuê Tài chính theo Hợp đồng số 21818000146/HĐC TTC ngày 17/10/2018; Hợp đồng số 21818000151/HĐC TTC ngày 22/10/2018; Hợp đồng số 21819000010/HĐC TTC ngày 14/01/2019; Hợp đồng số 21819000065/HĐC TTC ngày 17/04/2019; Hợp đồng số 21821000132/HĐC TTC ngày 17/05/2021; Hợp đồng 21821000359/HĐC TTC ngày 01/12/2021 với Công ty Cho Thuê Tài chính TNHH BIDV-SuMi TRUST - CN TP.HCM. Số tiền vay và thời hạn vay được xác định theo từng hợp đồng. Mục đích vay: Vay thuê tài chính mua xe ô tô.
- (7) Đây là khoản vay theo Hợp đồng vay số 12394/19MN/HĐTD ngày 19/04/2019 với Ngân hàng TMCP Phát Triển Tp. Hồ Chí Minh; thời hạn vay 60 tháng; mục đích vay: Thanh toán mua xe ô tô. Tài sản đảm bảo là ô tô hình thành từ vốn vay thuộc sở hữu của Công ty (xem mục V.9 thuyết minh báo cáo tài chính này).

20. TRÁI PHIẾU CHUYỂN ĐỔI

STT	Chỉ tiêu	Số đầu năm	Phát hành trong năm	Đảo hạn trái phiếu		Số cuối năm
				Thực hiện quyền chọn chuyển đổi	Không thực hiện quyền chọn chuyển đổi	
1	Kỳ hạn gốc (tháng) Trái phiếu chuyển đổi			36		36
2	Kỳ hạn còn lại (tháng) Trái phiếu chuyển đổi			36		25
3	Số lượng (trái phiếu) Trái phiếu chuyển đổi		250.000			250.000
4	Mệnh giá (đồng/ trái phiếu) Trái phiếu chuyển đổi		1.000.000			1.000.000
5	Lãi suất (%) Trái phiếu chuyển đổi			6%		6%
6	Tỷ lệ chuyển đổi Trái phiếu chuyển đổi					
7	Lãi suất chiết khấu Trái phiếu chuyển đổi					
8	Nợ gốc trái phiếu Trái phiếu chuyển đổi		250.000.000.000			250.000.000.000
9	Quyền chọn chuyển đổi Trái phiếu chuyển đổi		250.000.000.000			250.000.000.000

Ghi chú:

Đây là khoản phát hành trái phiếu chuyển đổi cho Nhà đầu tư trong nước là Công ty Cổ phần Đầu tư và Dịch vụ Helios. Mã trái phiếu: TCD-CB2020.

- Số lượng trái phiếu: 250.000 trái phiếu, có mệnh giá 1.000.000 đồng/trái phiếu. Thời hạn 03 năm, lãi suất phát hành thực tế 6%/năm, thời gian phát hành là ngày 22/01/2021. Loại hình trái phiếu: Trái phiếu chuyển đổi, không có tài sản đảm bảo, không kèm chứng quyền. Kỳ trả lãi định kỳ 01 năm/lần kể từ ngày phát hành.

- Quyền chuyển đổi: sau 1 năm kể từ ngày phát hành người sở hữu Trái phiếu bắt đầu có quyền được chuyển đổi, tối đa sau 03 năm kể từ ngày phát hành, người sở hữu trái phiếu bắt buộc phải chuyển đổi hết. Tỷ lệ chuyển đổi tùy thuộc theo giá trị thị trường của Cổ phiếu TCD.

21. VỐN CHỦ SỞ HỮU

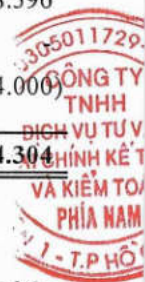
a. Bảng đối chiếu biến động của Vốn chủ sở hữu

	Vốn góp của Chủ sở hữu	Quỹ đầu tư phát triển	Lợi nhuận sau thuế chưa phân phối	Cộng
a. Số dư đầu năm trước	423.023.700.000	584.650.517	83.011.964.993	506.620.315.510
- Lợi nhuận trong năm trước	-	-	82.114.639.398	82.114.639.398
- Chia cổ tức bằng cổ phiếu	49.922.200.000	-	(49.922.200.000)	-
- Chia cổ tức bằng tiền	-	-	(21.151.185.000)	(21.151.185.000)
b. Số dư đầu năm nay	472.945.900.000	584.650.517	94.053.219.391	567.583.769.908
- Tăng vốn trong năm nay (1)	350.000.000.000	-	-	350.000.000.000
- Lợi nhuận trong năm nay	-	-	179.984.128.396	179.984.128.396
- Chia cổ tức bằng cổ phiếu (2)	49.145.620.000	-	(49.145.620.000)	-
- Chia cổ tức bằng tiền (2)	-	-	(49.376.754.000)	(49.376.754.000)
c. Số dư cuối năm nay	872.091.520.000	584.650.517	175.514.973.787	1.048.191.144.304

Ghi chú:

(1) Thực hiện Nghị quyết Đại hội Cổ đông 2020 số 07/2020/NQ-ĐHĐCĐ-TCD ngày 08/12/2020, thực hiện theo thông báo của Ủy ban chứng khoán nhà nước số 7645/UBCK-QLCB ngày 29/12/2020, Công ty đã tiến hành phát hành 35.000.000 cổ phiếu, tăng vốn điều lệ của Công ty thêm 350.000.000.000 đồng.

(2) Theo Nghị quyết Đại hội Cổ đông thường niên 2021 số 04/2021/NQ-ĐHĐCĐ-TCD ngày 29/04/2021, Công ty đã tiến hành chia cổ tức năm 2020 là 11% /vốn điều lệ (6% bằng tiền mặt, 5% bằng cổ phiếu) và Nghị quyết 34/2021/NQ-HĐQT-TCD về việc phát hành cổ phiếu trả cổ tức và phát hành cổ phiếu theo chương trình lựa chọn cho người lao động (Esop) và phương án xử lý cổ phiếu lẻ ngày 05 tháng 07 năm 2021.



21. VỐN CHỦ SỞ HỮU (Tiếp theo)

b. Chi tiết vốn đầu tư của chủ sở hữu

	<u>Số cuối năm</u>	<u>Số đầu năm</u>
- Vốn góp của Nhà nước	-	-
- Vốn góp của các đối tượng khác	872.091.520.000	472.945.900.000
Tổng cộng	872.091.520.000	472.945.900.000

c. Các giao dịch về vốn với các chủ sở hữu và phân phối cổ tức, chia lợi nhuận

	<u>Năm nay</u>	<u>Năm trước</u>
- Vốn đầu tư của chủ sở hữu		
+ Vốn góp đầu năm	472.945.900.000	423.023.700.000
+ Vốn góp tăng trong năm	399.145.620.000	49.922.200.000
+ Vốn góp giảm trong năm	-	-
+ Vốn góp cuối năm	872.091.520.000	472.945.900.000
- Cổ tức lợi nhuận đã chia	98.522.374.000	71.073.385.000

d. Cổ phiếu

	<u>Số cuối năm</u>	<u>Số đầu năm</u>
- Số lượng cổ phiếu đăng ký phát hành	87.209.152	47.294.590
- Số lượng cổ phiếu đã bán ra công chúng	87.209.152	47.294.590
+ <i>Cổ phiếu phổ thông</i>	87.209.152	47.294.590
- Số lượng cổ phiếu được mua lại	-	-
+ <i>Cổ phiếu phổ thông</i>	-	-
- Số lượng cổ phiếu đang lưu hành	87.209.152	47.294.590
+ <i>Cổ phiếu phổ thông</i>	87.209.152	47.294.590

* Mệnh giá cổ phiếu đang lưu hành: 10.000 đồng/cổ phiếu

e. Cổ tức

Theo Nghị quyết Đại hội Cổ đông thường niên 2021 số 04/2021/NQ-ĐHĐCĐ-TCD ngày 29/04/2021, Công ty đã tiến hành chia cổ tức năm 2020 là 11% /vốn điều lệ (6% bằng tiền mặt, 5% bằng cổ phiếu). Cổ tức công bố trong năm 2020 là 16% /vốn điều lệ (5% bằng tiền mặt, 11% bằng cổ phiếu) theo Nghị quyết Đại hội Cổ đông thường niên 2020 số 05/2020/NQ-ĐHĐCĐ-TCD ngày 20/06/2020.

f. Các quỹ của doanh nghiệp

	<u>Số cuối năm</u>	<u>Số đầu năm</u>
- Quỹ đầu tư phát triển	584.650.517	584.650.517

22. CÁC KHOẢN MỤC NGOÀI BẢNG CÂN ĐỐI KẾ TOÁN

	<u>Số cuối năm</u>	<u>Số đầu năm</u>
c. Ngoại tệ các loại		
- USD	8.122,07	8.161,67
- EUR	606,95	606,95
d. Nợ khó đòi đã xử lý	8.318.016.819	8.318.016.819

VI. THÔNG TIN BỔ SUNG CHO CÁC KHOẢN MỤC TRÌNH BÀY TRONG BÁO CÁO KẾT QUẢ KINH DOANH RIÊNG

Đơn vị tính: VND

	<u>Năm nay</u>	<u>Năm trước</u>
1. TỔNG DOANH THU BÁN HÀNG VÀ CUNG CẤP DỊCH VỤ		
a. Doanh thu	2.534.920.697.794	1.983.678.682.760
- Doanh thu bán hàng hóa	-	92.067.911.720
- Doanh thu hợp đồng xây dựng	2.534.920.697.794	1.891.610.771.040
b. Doanh thu đối với các bên liên quan		
- Công ty Cổ phần BCG Vĩnh Long	332.847.393.387	515.692.246.602
- Công ty Cổ phần Phát triển Tầm nhìn Năng Lượng Sạch	148.881.344.730	422.438.316.307
- Công ty TNHH Indochina Hội An Beach Villas	549.354.304.742	265.265.671.343
- Công ty Cổ phần Sao Sáng	-	126.894.892.109
- Công ty Cổ phần Skylar	155.675.955.479	30.713.655.321
- Công ty Cổ phần BCG Evergreen	32.842.079.891	16.404.279.890
- Công ty TNHH BCG Ever 1	16.329.737.891	16.404.279.890
- Công ty TNHH BCG Ever 2	-	16.404.279.890
- Công ty Cổ phần Nông thôn Việt Energy	5.557.589.556	8.336.384.334
- Công ty TNHH BCG Ever 3	15.229.737.891	9.490.717.986
- Công ty TNHH BCG Ever 4	15.229.737.891	9.490.717.986
- Công ty TNHH MTV Apollo Dv1	45.616.834.193	8.256.550.945
- Công ty TNHH MTV Apollo Dv2	6.922.371.445	6.922.371.445
- Công ty Cổ phần Du lịch Casa Marina Resort	31.676.533.447	-
- Công ty Cổ phần Đầu tư Thương mại Dịch vụ Gia Khang	127.010.043.000	-
- Công ty TNHH Du lịch Sinh thái Cồn Bắp	173.084.639.364	-
- Công ty Cổ phần Sustainable Energy Aspiration	36.253.814.415	-
- Công ty Cổ phần Apollo Development	37.635.285.143	-
- Công ty Cổ phần Sao Sáng Sài Gòn	33.996.915.911	-
- Công ty Cổ phần Bleu Soliel	49.522.760.147	-
- Công ty TNHH Xây Lắp Bleu Soleil-1	11.363.614.041	-
- Công ty TNHH Dịch Vụ Skylar1	17.425.055.749	-
- Công ty TNHH Xây Lắp Skylar2	27.949.630.663	-
- Công ty TNHH Thương Mại Skylar3	26.588.774.052	-
- Công ty TNHH Dịch Vụ Greensky Infinitive-1	21.479.753.000	-
- Công ty TNHH Xây Lắp Greensky Infinitive-2	21.304.513.000	-
- Công ty TNHH Thương Mại Greensky Infinitive-3	21.756.333.000	-
- Công ty TNHH Kỹ Thuật Điện Greensky Infinitive-4	16.814.985.000	-
- Công ty TNHH BCG Ever5	15.379.012.397	-
- Công ty TNHH BCG Ever6	15.379.012.397	-
- Công ty TNHH BCG Ever7	12.303.209.917	-
- Công ty TNHH Daisy Solar	2.871.134.893	-
- Công ty TNHH Iris Solar	1.674.098.987	-
- Công ty TNHH Ivy Solar	58.772.064.512	-
- Công ty TNHH Lily Solar	1.759.170.591	-
- Công ty TNHH Lotus Solar	5.873.266.498	-
- Công ty TNHH Pine Solar	31.478.397.519	-
- Bên liên quan khác	-	3.378.974.454



2. GIÁ VỐN HÀNG BÁN

- Giá vốn bán hàng hóa
- Giá vốn xây dựng

<i>Năm nay</i>	<i>Năm trước</i>
-	91.998.606.513
2.357.477.328.711	1.746.327.420.421
2.357.477.328.711	1.838.326.026.934

Cộng

3. DOANH THU HOẠT ĐỘNG TÀI CHÍNH

- Lãi tiền gửi, tiền cho vay
- Lãi đầu tư cổ phiếu, trái phiếu
- Cổ tức, lợi nhuận được chia
- Lãi chênh lệch tỷ giá đã thực hiện
- Lãi chênh lệch tỷ giá chưa thực hiện
- Lãi phải thu theo Hợp đồng hợp tác đầu tư

<i>Năm nay</i>	<i>Năm trước</i>
10.706.859.073	527.420.380
4.215.068.493	150.000.000
110.792.396.076	25.454.027.819
3.602.183.783	104.863.053
1.048.133.613	16.432.939
260.842.295.461	156.429.978.365
391.206.936.499	182.682.722.556

Cộng

4. CHI PHÍ TÀI CHÍNH

- Chi phí lãi vay
- Lỗ chênh lệch tỷ giá đã thực hiện
- Dự phòng đầu tư tài chính
- Lãi mua hàng trả chậm
- Chi phí lãi phải trả theo hợp đồng hợp tác đầu tư
- Chi phí tài chính khác

<i>Năm nay</i>	<i>Năm trước</i>
121.569.301.175	69.875.038.194
-	280.750.484
6.635.439.483	-
5.841.976.595	-
133.961.966.806	78.287.614.956
34.150.387.705	17.402.511.462
302.159.071.764	165.845.915.096

Cộng

5. CHI PHÍ BÁN HÀNG VÀ CHI PHÍ QUẢN LÝ DOANH NGHIỆP

a. Các khoản chi phí bán hàng phát sinh trong năm

<i>Năm nay</i>	<i>Năm trước</i>
-	-

b. Các khoản chi phí quản lý doanh nghiệp phát sinh trong năm

71.325.096.251	67.567.015.163
- Chi phí nhân viên quản lý	31.516.412.875
- Chi phí đồ dùng văn phòng	157.638.519
- Chi phí khấu hao TSCĐ	127.412.063
- Thuế, phí và lệ phí	3.763.049.208
- Thuế, phí và lệ phí	3.704.579.672
- Dự phòng nợ phải thu khó đòi	984.904.081
- Chi phí dịch vụ mua ngoài	949.577.587
- Chi phí bằng tiền khác	492.000.000
27.065.292.695	29.749.562.775
7.345.798.873	15.939.031.708
32.613.101	

6. THU NHẬP KHÁC

- Thanh lý TSCĐ, công cụ dụng cụ
- Cho thuê tài sản
- Các khoản khác

<i>Năm nay</i>	<i>Năm trước</i>
-	2.160.000
1.988.411.243	2.561.413.687
1.202.461.751	741.094.683
3.190.872.994	3.304.668.370

Cộng

7. CHI PHÍ KHÁC

- Tiền phạt thuế, phạt vi phạm hành chính
 - Các khoản khác
- Cộng**

<i>Năm nay</i>	<i>Năm trước</i>
249.640.374	688.877.290
1.000	199.156.239
249.641.374	888.033.529

8. CHI PHÍ SẢN XUẤT, KINH DOANH THEO YẾU TỐ

- Chi phí nguyên liệu, vật liệu
 - Chi phí nhân công
 - Chi phí khấu hao TSCĐ
 - Chi phí dịch vụ mua ngoài
 - Chi phí khác
- Cộng**

<i>Năm nay</i>	<i>Năm trước</i>
124.081.214.031	638.705.429.569
33.266.887.176	17.489.679.151
3.763.049.208	3.704.579.672
1.914.601.759.670	1.712.751.741.416
8.824.767.611	32.023.280.364
2.084.537.677.696	2.404.674.710.172

9. CHI PHÍ THUẾ THU NHẬP DOANH NGHIỆP HIỆN HÀNH

- Tổng lợi nhuận kế toán trước thuế
- Các khoản điều chỉnh tăng / giảm lợi nhuận kế toán trước thuế
 - + Các khoản điều chỉnh tăng
 - + Các khoản điều chỉnh giảm
- Tổng thu nhập chịu thuế
- Tổng thu nhập tính thuế
 - + Thuế suất
- Thuế thu nhập doanh nghiệp phải nộp
 - + Thuế thu nhập doanh nghiệp phải nộp
 - + Khoản thuế truy thu

<i>Năm nay</i>	<i>Năm trước</i>
198.107.369.187	97.039.082.964
(109.059.564.870)	(23.039.385.484)
1.776.062.257	2.414.511.998
(110.835.627.127)	(25.453.897.482)
89.047.804.317	73.999.697.480
89.047.804.317	73.999.697.480
20%	20%
18.123.240.791	14.924.443.566
17.809.560.864	14.799.939.496
313.679.927	124.504.070

VII. THÔNG TIN BỔ SUNG CHO CÁC KHOẢN MỤC TRÊN BÁO CÁO LƯU CHUYỂN TIỀN TỆ RIÊNG

1. Các giao dịch phi tiền tệ ảnh hưởng tới Báo cáo lưu chuyển tiền tệ

Trong năm, Công ty không phát sinh các giao dịch phi tiền tệ ảnh hưởng trọng yếu đến Báo cáo lưu chuyển tiền tệ.

2. Các khoản tiền do doanh nghiệp nắm giữ nhưng không sử dụng

Tại ngày 31/12/2021, Công ty có dùng khoản tiền gửi có kỳ hạn không quá 03 tháng có giá trị là 51.800.000.000 VND để ký quỹ mở L/C (xem mục V.01 phần thuyết minh báo cáo tài chính này).

Ngoài ra, Công ty còn thế chấp 15.500.000.000 VND tại khoản mục đầu tư ngắn hạn nắm giữ đến ngày đáo hạn (xem mục V.04 phần thuyết minh báo cáo tài chính này) để đảm bảo cho các khoản vay tại các ngân hàng.

3. Số tiền đi vay thực thu trong năm

- Tiền thu từ đi vay theo kế ước thông thường
- Tiền thu từ phát hành trái phiếu chuyển đổi

Cộng

<i>Năm nay</i>	<i>Năm trước</i>
603.766.524.153	1.293.940.424.183
250.000.000.000	-
853.766.524.153	1.293.940.424.183

4. Số tiền đã trả thực gốc vay trong năm

- Tiền trả nợ gốc vay theo kế ước thông thường
- Tiền trả nợ gốc trái phiếu thường

Cộng

<i>Năm nay</i>	<i>Năm trước</i>
569.531.101.752	540.820.794.460
500.000.000.000	-
1.069.531.101.752	540.820.794.460

VIII. NHỮNG THÔNG TIN KHÁC


1. THÔNG TIN VỀ CÁC BÊN LIÊN QUAN

a. Các bên liên quan

<u>Tên đơn vị</u>	<u>Mối quan hệ</u>
Công ty Cổ phần Bamboo Capital	Công ty Mẹ
Công ty TNHH Liên doanh Khai thác Chế biến Vật liệu Xây dựng An Giang	Công ty Con
Công ty Cổ phần Xuất khẩu Lao động Tracodi	Công ty Con
Công ty Cổ phần Tracodi Trading & Consulting	Công ty Con
Công ty Cổ phần Nước Sạch Life Purity	Công ty Con
Công ty Cổ phần BCG Land	Công ty liên doanh, liên kết
Công ty Taxi Việt Nam	Công ty liên doanh, liên kết
Công ty Cổ phần 3K Plus Việt Nam	Công ty liên doanh, liên kết
Công ty Cổ phần Phát triển Nguyễn Hoàng	Công ty liên doanh, liên kết
Công ty Cổ phần Tapiotek	Công ty liên doanh, liên kết
Công ty Cổ phần Năng Lượng BCG Băng Dương	Công ty góp vốn
Công ty Cổ phần Nông thôn Việt Energy	Công ty góp vốn
Công ty TNHH Indochina Hội An Beach Villas	Cùng công ty mẹ
Công ty Cổ phần BCG Energy	Cùng công ty mẹ
Công ty Cổ phần BCG Khu công nghiệp Cát Trinh	Cùng công ty mẹ
Công ty Cổ phần Thành Phúc	Cùng công ty mẹ
Công ty Cổ phần BCG Wind Sóc Trăng	Cùng công ty mẹ
Công ty Cổ phần Năng lượng BCG Thanh Hóa	Cùng công ty mẹ
Công ty Cổ phần Du lịch Casa Marina Resort	Cùng công ty mẹ
Công ty Cổ phần Đầu tư Thương mại Dịch vụ Gia Khang	Cùng công ty mẹ
Công ty Cổ phần Thương Mại Vxperia	Cùng công ty mẹ
Công ty Cổ phần Helios Village	Cùng công ty mẹ
Công ty TNHH Pegas	Cùng công ty mẹ
Công ty TNHH Đầu tư và Xây dựng Friends	Cùng công ty mẹ
Công ty Cổ phần Sao Sáng Sài Gòn	Cùng công ty mẹ
Công ty TNHH Du lịch Sinh thái Cồn Bắp	Cùng công ty mẹ
Công ty Cổ phần Skylar	Cùng công ty mẹ
Công ty Cổ phần Phát triển Tầm nhìn Năng Lượng Sạch	Cùng công ty mẹ
Công ty Cổ phần Apollo Development	Cùng công ty mẹ
Công ty Cổ phần Greensky Infinitive	Cùng công ty mẹ
Công ty Cổ phần BCG Evergreen	Cùng công ty mẹ
Công ty TNHH Đầu tư và Phát triển Năng lượng Thành Nguyên	Cùng công ty mẹ
Công ty TNHH Điện gió Đông Thành 1	Cùng công ty mẹ
Công ty TNHH Điện gió Đông Thành 2	Cùng công ty mẹ
Công ty Cổ phần Aurai Wind Energy	Cùng công ty mẹ
Công ty Cổ phần BCG Vĩnh Long	Cùng công ty mẹ
Công ty Cổ phần Sustainable Energy Aspiration	Cùng công ty mẹ
Công ty TNHH MTV Apollo DV1	Cùng công ty mẹ
Công ty TNHH MTV Apollo DV2	Cùng công ty mẹ

a. Các bên liên quan (Tiếp theo)

Tên đơn vị	Mối quan hệ
Công ty TNHH BCG Ever 1	Cùng công ty mẹ
Công ty TNHH BCG Ever 2	Cùng công ty mẹ
Công ty TNHH BCG Ever 3	Cùng công ty mẹ
Công ty TNHH BCG Ever 4	Cùng công ty mẹ
Công ty Cổ phần Bleu Soliel	Cùng công ty mẹ
Công ty TNHH Xây lắp Bleu Soleil-1	Cùng công ty mẹ
Công ty TNHH Dịch vụ Skylar1	Cùng công ty mẹ
Công ty TNHH Xây lắp Skylar2	Cùng công ty mẹ
Công ty TNHH Thương mại Skylar3	Cùng công ty mẹ
Công ty TNHH Kỹ thuật điện Skylar4	Cùng công ty mẹ
Công ty TNHH Dịch vụ Greensky Infinitive-1	Cùng công ty mẹ
Công ty TNHH Xây lắp Greensky Infinitive-2	Cùng công ty mẹ
Công ty TNHH Thương mại Greensky Infinitive-3	Cùng công ty mẹ
Công ty TNHH Kỹ thuật điện Greensky Infinitive-4	Cùng công ty mẹ
Công ty TNHH BCG Ever 5	Cùng công ty mẹ
Công ty TNHH BCG Ever 6	Cùng công ty mẹ
Công ty TNHH BCG Ever 7	Cùng công ty mẹ
Công ty Cổ phần BCG Financial	Cùng công ty mẹ
Công ty Cổ phần BCG - SP Greensky	Cùng công ty mẹ
Công ty Cổ phần BCG - SP Solar 1	Cùng công ty mẹ
Công ty Cổ phần Casper Solar	Cùng công ty mẹ
Công ty Cổ phần Cosmos Solar	Cùng công ty mẹ
Công ty Cổ phần Herb Solar	Cùng công ty mẹ
Công ty Cổ phần Orchid Solar	Cùng công ty mẹ
Công ty Cổ phần Rose Solar	Cùng công ty mẹ
Công ty Cổ phần Sunflower Solar	Cùng công ty mẹ
Công ty Cổ phần Violet Solar	Cùng công ty mẹ
Công ty TNHH Daisy Solar	Cùng công ty mẹ
Công ty TNHH Iris Solar	Cùng công ty mẹ
Công ty TNHH Ivy Solar	Cùng công ty mẹ
Công ty TNHH Lily Solar	Cùng công ty mẹ
Công ty TNHH Lotus Solar	Cùng công ty mẹ
Công ty TNHH Pine Solar	Cùng công ty mẹ
Công ty TNHH Dịch Vụ BCG - SP Alpha 1	Cùng công ty mẹ
Công ty TNHH Xây Lắp BCG - SP Alpha 2	Cùng công ty mẹ
Công ty Cổ phần Điện gió BCG Khai Long 2	Cùng công ty mẹ
Công ty Cổ phần Điện gió BCG Khai Long 3	Cùng công ty mẹ
Công ty Cổ phần Bảo Hiểm AAA	Cùng công ty mẹ
Công ty Cổ phần Bất Động Sản An Giang	Cùng công ty mẹ
Hội đồng quản trị, Ban Tổng Giám đốc, Ban kiểm soát, Kế toán trưởng và Người công bố thông tin	Ban điều hành



b. Các giao dịch trọng yếu với các bên có liên quan

Trong năm, Công ty có các giao dịch với các bên liên quan như sau:

Tên đơn vị	Giao dịch	Số tiền
Công ty Cổ phần Bamboo Capital	Mua dịch vụ	5.949.674.128
	Thanh toán công nợ	1.245.674.128
Công ty TNHH Liên doanh Khai thác Chế biến Vật liệu Xây dựng An Giang	Lợi nhuận được chia	18.870.700.627
	Lợi nhuận đã nhận	18.986.566.937
Công ty Cổ phần Xuất khẩu Lao động Tracodi	Cung cấp dịch vụ	255.636.368
Công ty Cổ phần Tracodi Trading & Consulting	Mua hàng dịch vụ	149.620.365
	Cung cấp dịch vụ	157.352.292
	Mua hàng	387.202.629.432
Công ty Cổ phần BCG Land	Cung cấp dịch vụ	744.944.881
	Lợi nhuận được chia	91.864.504.000
	Lợi nhuận đã nhận	25.804.504.000
Công ty Cổ phần 3K Plus Việt Nam	Cung cấp dịch vụ	290.312.760
	Mua dịch vụ xây lắp	97.782.935.925
	Thanh toán công nợ	70.360.236.860
Công ty Cổ phần Du lịch Casa Marina Resort	Góp vốn	8.400.000.000
	Cung cấp dịch vụ xây lắp	31.676.533.447
	Thu hồi công nợ	11.777.000.000
Công ty TNHH Indochina Hội An Beach Villas	Lãi hợp tác kinh doanh đã nhận	1.655.000.000
	Cung cấp dịch vụ xây lắp	549.354.304.742
	Thu hồi công nợ	320.788.000.000
Công ty Cổ phần Phát triển Tầm nhìn Năng Lượng Sạch	Lãi hợp tác kinh doanh đã nhận	19.505.457.534
	Lãi hợp tác kinh doanh đã trả	3.241.748.722
	Thanh toán tiền hợp đồng hợp tác kinh doanh	19.400.000.000
Công ty Cổ phần Sao Sáng Sài Gòn	Cung cấp dịch vụ xây lắp	148.881.344.730
	Thu hồi công nợ	48.072.000.000
	Cung cấp dịch vụ xây lắp	33.996.915.911
Công ty Cổ phần Sinh thái Cần Bắp	Lãi hợp tác kinh doanh phải trả	5.696.043.836
	Nhận tiền tạm ứng hợp đồng	107.000.000.000
	Thu hồi công nợ	40.318.882.114
Công ty TNHH Du lịch Sinh thái Cần Bắp	Thanh toán tiền hợp đồng hợp tác kinh doanh	106.415.243.836
	Cung cấp dịch vụ xây lắp	173.084.639.364
	Thu hồi công nợ	148.800.000.000

b. Các giao dịch trọng yếu với các bên có liên quan (Tiếp theo)

Tên đơn vị	Giao dịch	Số tiền
Công ty Cổ phần BCG Vĩnh Long	Cung cấp dịch vụ xây lắp	332.847.393.387
	Thu hồi công nợ	649.176.412.474
Công ty Cổ phần Sustainable Energy Aspiration	Cung cấp dịch vụ xây lắp	36.253.814.415
	Thu hồi công nợ	40.028.126.189
Công ty Cổ phần Apollo Development	Cung cấp dịch vụ xây lắp	37.635.285.143
	Thu hồi công nợ	22.570.736.944
Công ty TNHH MTV Apollo Dv1	Cung cấp dịch vụ xây lắp	45.616.834.193
	Thu hồi công nợ	33.014.736.944
Công ty TNHH MTV Apollo Dv2	Cung cấp dịch vụ xây lắp	6.922.371.445
	Thu hồi công nợ	8.000.000.000
Công ty Cổ phần BCG Evergreen	Cung cấp dịch vụ xây lắp	32.842.079.891
	Thu hồi công nợ	29.594.392.724
Công ty TNHH BCG Ever1	Cung cấp dịch vụ xây lắp	16.329.737.891
	Thu hồi công nợ	11.430.816.524
Công ty TNHH BCG Ever3	Cung cấp dịch vụ xây lắp	15.229.737.891
	Thu hồi công nợ	18.122.907.229
Công ty TNHH BCG Ever4	Cung cấp dịch vụ xây lắp	15.229.737.891
	Thu hồi công nợ	18.785.907.228
Công ty TNHH BCG Ever5	Cung cấp dịch vụ xây lắp	15.379.012.397
	Thu hồi công nợ	4.720.000.000
Công ty TNHH BCG Ever6	Cung cấp dịch vụ xây lắp	15.379.012.397
	Thu hồi công nợ	4.820.000.000
Công ty TNHH BCG Ever7	Cung cấp dịch vụ xây lắp	12.303.209.917
	Thu hồi công nợ	1.600.000.000
Công ty TNHH Dịch Vụ Greensky Infinitive-1	Cung cấp dịch vụ xây lắp	21.479.753.000
	Thu hồi công nợ	9.491.370.025
Công ty TNHH Xây Lắp Greensky Infinitive-2	Cung cấp dịch vụ xây lắp	21.304.513.000
	Thu hồi công nợ	9.298.606.025
Công ty TNHH Thương Mại Greensky Infinitive-3	Cung cấp dịch vụ xây lắp	21.756.333.000
	Thu hồi công nợ	9.795.608.025
Công ty TNHH Kỹ Thuật Điện Greensky Infinitive-4	Cung cấp dịch vụ xây lắp	16.814.985.000
	Thu hồi công nợ	6.891.868.625
Công ty Cổ phần Tapiotek	Cung cấp dịch vụ	267.265.915
	Thu hồi công nợ	145.200.000

b. Các giao dịch trọng yếu với các bên có liên quan (Tiếp theo)

Tên đơn vị	Giao dịch	Số tiền
Công ty TNHH Daisy Solar	Cung cấp dịch vụ xây lắp	2.871.134.893
	Thu hồi công nợ	3.158.248.383
	Nhận tạm ứng hợp đồng	19.562.591.708
Công ty TNHH Iris Solar	Cung cấp dịch vụ xây lắp	1.674.098.987
	Thu hồi công nợ	1.841.508.886
	Nhận tạm ứng hợp đồng	6.528.986.051
Công ty TNHH Ivy Solar	Cung cấp dịch vụ xây lắp	58.772.064.514
	Thu hồi công nợ	63.456.635.209
Công ty TNHH Lily Solar	Cung cấp dịch vụ xây lắp	1.759.170.591
	Thu hồi công nợ	1.935.087.650
	Nhận tạm ứng hợp đồng	6.860.765.306
Công ty TNHH Lotus Solar	Cung cấp dịch vụ xây lắp	5.873.266.498
	Thu hồi công nợ	6.460.593.149
	Nhận tạm ứng hợp đồng	53.033.423.692
Công ty TNHH Pine Solar	Cung cấp dịch vụ xây lắp	31.478.397.519
	Thu hồi công nợ	33.775.995.951
Công ty Cổ phần Nông thôn Việt Energy	Cung cấp dịch vụ xây lắp	5.557.589.556
	Thu hồi công nợ	663.615.666
Công ty Cổ phần Skylar	Cung cấp dịch vụ xây lắp	155.675.955.479
	Hoàn trả tạm ứng	25.744.916.306
	Nhận tạm ứng hợp đồng	26.280.970.369
	Thu hồi công nợ	26.296.830.413
Công ty Cổ phần Đầu tư Thương mại Dịch vụ Gia Khang	Cung cấp dịch vụ xây lắp	127.010.043.000
	Lãi hợp tác kinh doanh phải trả	97.922.608.695
	Nhận tạm ứng hợp đồng	333.935.000.000
	Nhận tiền tạm ứng hợp tác kinh doanh	250.398.000.000
Công ty Cổ phần Bleu Soliel	Cung cấp dịch vụ xây lắp	49.522.760.147
	Thu hồi công nợ	40.342.009.808
Công ty TNHH Xây Lắp Bleu Soleil-1	Cung cấp dịch vụ xây lắp	11.363.614.041
	Thu hồi công nợ	5.584.000.000
Công ty TNHH Dịch Vụ Skylar1	Cung cấp dịch vụ xây lắp	17.425.055.749
	Thu hồi công nợ	1.118.484.839
Công ty TNHH Xây Lắp Skylar2	Cung cấp dịch vụ xây lắp	27.949.630.663
	Thu hồi công nợ	1.543.000.000
Công ty TNHH Thương Mại Skylar3	Cung cấp dịch vụ xây lắp	26.588.774.052
	Thu hồi công nợ	2.879.000.000

5011729
CÔNG TY
TNHH
DỊCH VỤ TƯ VẤN
CHÍNH KẾ T
KIỂM TOÁN
PHÍA NAM
T.P.HỒ C

b. Các giao dịch trọng yếu với các bên có liên quan (Tiếp theo)

Thù lao Hội đồng Quản trị, Ban Tổng Giám đốc, Ban Kiểm soát và người quản lý khác trong năm:

Họ tên	Chức vụ	Số tiền
Nguyễn Hồ Nam	Chủ tịch HĐQT Thường trực	450.000.000
Nguyễn Thanh Hùng	Phó Chủ tịch Thường trực HĐQT thứ 1	455.423.162
Lê Thị Mai Loan	Phó Chủ tịch Thường trực HĐQT thứ 2	413.692.000
Bùi Thiện Phương Đông	Thành viên HĐQT - Tổng Giám đốc	838.580.349
Thân Thế Hanh	Phó Tổng Giám đốc Điều hành	922.732.500
Nguyễn Đức Thái	Phó TGD phụ Trách KTTC	694.110.000
Đặng Ngọc Sáng	Phó TGD phụ trách ĐTHT kiêm Giám đốc Chi nhánh Hà Nội	263.951.705
Phạm Thanh Sơn	Phó TGD phụ trách QLXDHT và CN	199.777.500
Nguyễn Văn Bắc	Giám đốc tài chính	609.377.143
Bùi Thành Lâm	Thành viên HĐQT	36.000.000
Morishima Kenji	Thành viên HĐQT độc lập	24.000.000
Tomas Sven Jaehnig	Thành viên HĐQT độc lập	24.000.000
Tan Bo Quan, Andy	Thành viên HĐQT độc lập	24.000.000
Nguyễn Việt Cường	Trưởng Ban kiểm soát	176.000.000
Huỳnh Thị Kim Tuyến	Thành viên Ban kiểm soát	219.697.000
Nguyễn Đăng Hải	Thành viên Ban kiểm soát	24.000.000
Nguyễn Thế Tài	Thành viên HĐQT	33.000.000
Lin Kuo Wei	Thành viên HĐQT	27.000.000
Cộng		5.435.341.359

c. Số dư với các bên liên quan tại ngày kết thúc niên độ kế toán

	Số cuối năm	Số đầu năm
Phải thu ngắn hạn của khách hàng (Thuyết minh V.02.a)		
Công ty Cổ phần BCG Vĩnh Long	-	293.743.723.647
Công ty Cổ phần Sao Sáng Sài Gòn	-	6.459.028.321
Công ty Cổ phần Phát triển Nguyễn Hoàng	5.456.777.522	5.456.777.522
Công ty TNHH BCG Ever4	-	2.033.195.548
Công ty TNHH BCG Ever3	-	1.370.195.549
Công ty Cổ phần Tracodi Trading & Consulting	205.453.431	1.052.572.039
Công ty Cổ phần BCG Land	1.688.378.851	868.939.478
Công ty Cổ phần Năng Lượng BCG Băng Dương	544.114.982	544.114.982
Công ty TNHH MTV Apollo DV2	-	385.391.411
Công ty Cổ phần Bamboo Capital	338.286.000	338.286.000
Công ty Cổ phần Du Lịch Casa Marina Resort	186.737.298	186.737.298
Công ty Cổ phần 3K Plus Việt Nam	-	68.358.871
Công ty Cổ phần Tapiotek	172.992.507	24.200.000
Công ty TNHH Indochina Hội An Beach Villas	120.331.258.943	-
Công ty TNHH Du Lịch Sinh Thái Cồn Bắp	39.288.219.309	-
Công ty Cổ phần Apollo Development	16.328.076.713	-
Công ty TNHH MTV Apollo DV1	15.481.574.628	-
Công ty Cổ phần Phát Triển Tầm Nhìn Năng Lượng Sạch	14.748.303.607	-
Công ty TNHH Xây Lấp Skylar2	14.628.914.235	-
Công ty TNHH Thương Mại Skylar3	13.030.971.963	-
Công ty TNHH BCG Ever7	7.083.726.046	-
Công ty TNHH BCG Ever5	3.400.773.692	-
Công ty TNHH BCG Ever6	3.300.773.692	-


c. Số dư với các bên liên quan tại ngày kết thúc niên độ kế toán (Tiếp theo)

	<u>Số cuối năm</u>	<u>Số đầu năm</u>
Phải thu ngắn hạn của khách hàng (Thuyết minh V.02.a)		
Công ty Cổ phần Nông Thôn Việt Energy	1.704.576.502	-
Công ty TNHH Ivy Solar	1.192.635.757	-
Công Ty TNHH Xây Lắp Bleu Soleil -1	855.381.289	-
Công ty TNHH Pine Solar	850.241.322	-
Công ty TNHH Dịch Vụ Skylar1	688.205.679	-
Công ty TNHH Kỹ Thuật Điện Greensky Infnitive-4	295.000.000	-
Công ty Cổ phần Xuất Khẩu Lao động Tracodi	233.600.000	-
Công ty Cổ phần Bleu Soleil	78.650.000	-
Trả trước cho người bán ngắn hạn (Thuyết minh V.03)		
Công ty Cổ phần 3K Plus Việt Nam	-	32.810.624.834
Công ty Cổ phần Tracodi Trading & Consulting	-	12.273.203.420
Phải thu ngắn hạn khác (Thuyết minh V.06.a)		
Công ty Cổ phần Tracodi Trading & Consulting	11.550.175	14.006.550.175
Công ty TNHH Liên doanh Khai thác Chế biến Vật liệu Xây dựng An Giang	13.817.681.000	13.933.547.310
Công ty Taxi Việt Nam	-	4.965.494.723
Công ty TNHH Indochina Hội An Beach Villas	-	2.705.457.534
Công ty Cổ phần Du Lịch Casa Marina Resort	-	1.655.000.000
Công ty Cổ phần Nước Sạch Life Purity	169.092.254	92.190.953
Công ty Cổ phần Tapiotek	6.771.192	6.771.192
Công ty Cổ phần BCG Land	66.065.828.625	5.828.625
Công ty Cổ phần Skylar	7.215.000.000	-
Công ty TNHH Du Lịch Sinh Thái Cồn Bắp	9.155.528	-
Phải thu dài hạn của khách hàng (Thuyết minh V.02.b)		
Công ty Cổ phần BCG Vĩnh Long	8.377.378.844	-
Phải thu dài hạn khác (Thuyết minh V.06.b)		
Công ty TNHH Indochina Hội An Beach Villas	45.200.000.000	62.000.000.000
Phải trả người bán ngắn hạn (Thuyết minh V.14.a)		
Công ty Cổ phần Bamboo Capital	6.579.400.000	1.281.000.000
Công ty Cổ phần Tapiotek	412.940.000	412.940.000
Công ty Cổ phần Tracodi Trading & Consulting	57.177.306.204	222.662.000
Công ty Cổ phần 3K Plus Việt Nam	39.269.023.786	-
Công ty Cổ phần Du Lịch Casa Marina Resort	37.913.390	-



c. Số dư với các bên liên quan tại ngày kết thúc niên độ kế toán (Tiếp theo)

	<i>Số cuối năm</i>	<i>Số đầu năm</i>
Người mua trả tiền trước ngắn hạn (Thuyết minh V.15.a)		
Công ty Cổ phần Điện gió BCG Khai Long 2	-	250.000.000.000
Công ty Cổ phần Skylar	98.685.937.795	243.096.604.346
Công ty TNHH Indochina Hội An Beach Villas	-	161.008.236.273
Công ty Cổ phần Du Lịch Casa Marina Resort	116.932.813.208	140.000.000.000
Công ty Cổ phần Phát Triển Tầm Nhìn Năng Lượng Sạch	-	100.949.175.596
Công ty TNHH Dịch Vụ Skylar1	-	17.360.870.806
Công ty TNHH Xây Lắp Skylar2	-	14.572.679.494
Công ty TNHH Dịch Vụ Greensky Infinitive-1	-	14.136.358.275
Công ty TNHH Thương Mại Greensky Infinitive-3	-	14.136.358.275
Công ty TNHH Xây Lắp Greensky Infinitive-2	-	14.136.358.275
Công ty Cổ phần Bleu Soleil	-	14.054.376.944
Công ty TNHH Thương Mại Skylar3	-	13.337.679.494
Công ty TNHH Kỹ Thuật Điện Greensky Infinitive-4	-	11.309.614.875
Công ty TNHH BCG Ever5	-	8.796.139.945
Công ty TNHH BCG Ever6	-	8.796.139.945
Công ty Cổ Phần BCG Evergreen	-	6.531.895.156
Công ty TNHH BCG Ever1	-	6.531.895.156
Công ty TNHH Xây Lắp Bleu Soleil -1	-	6.060.594.156
Công ty TNHH BCG Ever7	-	4.849.804.863
Công ty Cổ phần Nông Thôn Việt Energy	-	3.745.156.344
Công ty Cổ phần Apollo Development	-	2.500.000.000
Công ty TNHH Du Lịch Sinh Thái Cồn Bắp	-	2.000.000.000
Công ty TNHH MTV Apollo DVI	-	1.682.206.039
Công ty Cổ phần Đầu Tư Thương Mại Dịch Vụ Gia Khang	444.621.952.700	-
Công ty Cổ phần Sao Sáng Sài Gòn	103.463.246.291	-
Công ty TNHH Lotus Solar	53.033.423.692	-
Công ty TNHH Daisy Solar	19.562.591.708	-
Công ty TNHH Lily Solar	6.860.765.306	-
Công ty TNHH Iris Solar	6.528.986.051	-
Phải trả ngắn hạn khác (Thuyết minh V.18.a)		
Công ty Cổ phần Đầu Tư Thương Mại Dịch Vụ Gia Khang	34.150.238.948	573.893.182.948
Công ty Cổ phần Sao Sáng Sài Gòn	-	100.719.200.000
Công ty Cổ phần Skylar	-	11.900.000.000
Phải trả dài hạn khác (Thuyết minh V.18.b)		
Công ty TNHH Indochina Hội An Beach Villas	44.500.000.000	64.541.748.722
Công ty Cổ phần Đầu Tư Thương Mại Dịch Vụ Gia Khang	637.665.552.695	-



2. THÔNG TIN VỀ BÁO CÁO BỘ PHẬN

Thông tin bộ phận được trình bày theo bộ phận theo khu vực địa lý và lĩnh vực kinh doanh của Công ty. Báo cáo bộ phận theo khu vực địa lý và lĩnh vực kinh doanh, được dựa vào cơ cấu báo cáo nội bộ và quản lý của Công ty.

Công ty trình bày báo cáo bộ phận của mình theo loại hình kinh doanh.

Chỉ tiêu	Thương mại	Xây dựng	Tổng cộng
Doanh thu thuần	-	2.534.920.697.794	2.534.920.697.794
Giá vốn	-	2.357.477.328.711	2.357.477.328.711
Lợi nhuận thuần	-	177.443.369.083	177.443.369.083

3. SỰ KIỆN PHÁT SINH SAU NGÀY LẬP BÁO CÁO

Sau ngày 31/12/2021, thực hiện theo Nghị quyết 03/2022/NQ-HĐQT-TCĐ ngày 11/01/2022, Công ty đã tiến hành phát hành cổ phiếu ra công chúng cho cổ đông hiện hữu theo tỷ lệ 1:1. Công ty đã hoàn tất việc tăng vốn thêm 872.091.520.000 VND nâng tổng vốn điều lệ lên thành 1.744.183.040.000 VND.

4. THÔNG TIN SO SÁNH

Số liệu so sánh là số liệu trên Báo cáo tài chính riêng cho năm tài chính kết thúc ngày 31 tháng 12 năm 2020 đã được kiểm toán bởi Công ty TNHH Dịch vụ Tư vấn Tài chính Kế toán và Kiểm toán Phía Nam (AASCS).

Số liệu chi tiết của một số chỉ tiêu trên thuyết minh Báo cáo tài chính (Số đầu năm) được trình bày và phân loại lại số dư để phù hợp với số liệu so sánh đến cuối kỳ theo quy định tại Chuẩn mực kế toán VAS 21.

Người lập biểu

Kế toán trưởng

Lập, ngày 28 tháng 01 năm 2022

Tổng Giám đốc



Phan Thành Trung

Nguyễn Viết Đoàn

Bùi Thiên Phương Đông

