

**BÁO CÁO TÀI CHÍNH**  
NĂM TÀI CHÍNH KẾT THÚC NGÀY 31 THÁNG 12 NĂM 2021

**CÔNG TY CỔ PHẦN**  
**XÂY DỰNG VÀ SẢN XUẤT**  
**VẬT LIỆU XÂY DỰNG BIÊN HÒA**

## MỤC LỤC

	Trang
1. Mục lục	1
2. Báo cáo của Ban Tổng Giám đốc	2 - 4
3. Báo cáo kiểm toán độc lập	5
4. Bảng cân đối kế toán tại ngày 31 tháng 12 năm 2021	6 - 9
5. Báo cáo kết quả hoạt động kinh doanh cho năm tài chính kết thúc ngày 31 tháng 12 năm 2021	10
6. Báo cáo lưu chuyển tiền tệ cho năm tài chính kết thúc ngày 31 tháng 12 năm 2021	11 - 12
7. Bản thuyết minh Báo cáo tài chính cho năm tài chính kết thúc ngày 31 tháng 12 năm 2021	13 - 32
8. Phụ lục	33

\*\*\*\*\*

**BÁO CÁO CỦA BAN GIÁM ĐỐC**

Ban Giám đốc Công ty Cổ phần Xây dựng và Sản xuất Vật liệu xây dựng Biên Hòa (sau đây gọi tắt là "Công ty") trình bày báo cáo của mình cùng với Báo cáo tài chính cho năm tài chính kết thúc ngày 31 tháng 12 năm 2021.

**Khái quát về Công ty**

Công ty Cổ phần Xây dựng và Sản xuất Vật liệu xây dựng Biên Hòa là doanh nghiệp được cổ phần hóa từ doanh nghiệp Nhà nước Công ty TNHH MTV Xây dựng và Sản xuất Vật liệu xây dựng Biên Hòa theo Quyết định số 2330/QĐ-UBND ngày 12 tháng 8 năm 2015 của Ủy ban nhân dân tỉnh Đồng Nai. Công ty hoạt động theo Giấy chứng nhận đăng ký doanh nghiệp số 3600275107, đăng ký thay đổi lần thứ 12 ngày 02 tháng 8 năm 2021 do Sở Kế hoạch và Đầu tư tỉnh Đồng Nai cấp.

**Trụ sở chính**

- Địa chỉ : K4/79C Nguyễn Tri Phương, Khu phố 3, phường Bửu Hòa, TP. Biên Hòa, tỉnh Đồng Nai
- Điện thoại : +84 (0251) 3 859 358
- Fax : +84 (0251) 3 859 917

Công ty có các đơn vị trực thuộc sau:

Tên đơn vị	Địa chỉ
Xí nghiệp công trình giao thông và xây dựng	KP4, đường Bùi Hữu Nghĩa, phường Tân Vạn, TP. Biên Hòa, tỉnh Đồng Nai
Xí nghiệp kỹ thuật sửa chữa	Tổ 12, ấp Ông Hoàng, xã Thiện Tân, huyện Vĩnh Cửu, tỉnh Đồng Nai
Xí nghiệp khai thác đá	Tổ 12, ấp Ông Hoàng, xã Thiện Tân, huyện Vĩnh Cửu, tỉnh Đồng Nai
Xí nghiệp khai thác đá Tân Cang	Tổ 93, Đường Bùi Hữu Nghĩa, ấp Tân Mỹ, KP 5, phường Bửu Hòa, TP. Biên Hòa, tỉnh Đồng Nai
Xí nghiệp khai thác đá Soklu	Km 07, Quốc lộ 20, Ấp Nguyễn Huệ 2, xã Quang Trung, huyện Thống Nhất, tỉnh Đồng Nai
Xí nghiệp vận tải và cơ giới	Tổ 12, ấp Ông Hoàng, xã Thiện Tân, huyện Vĩnh Cửu, tỉnh Đồng Nai
Trung tâm dịch vụ xây dựng và vật liệu xây dựng	Số 1, đường Nguyễn Ái Quốc, phường Quang Vinh, TP. Biên Hòa, tỉnh Đồng Nai

Ngoài ra Công ty còn có các địa điểm kinh doanh sau:

Tên địa điểm kinh doanh	Địa chỉ
Bến thủy nội địa Thanh Phú	Tổ 12, ấp Ông Hoàng, xã Thiện Tân, huyện Vĩnh Cửu, tỉnh Đồng Nai
Bến thủy nội địa Thiện Tân	Tổ 1, ấp 6-7, xã Thiện Tân, huyện Vĩnh Cửu, tỉnh Đồng Nai
Cảng vật liệu xây dựng Hóa An (Bến Phù Sa)	Tổ 24, ấp 2, xã Tân Hạnh, TP Biên Hòa, tỉnh Đồng Nai

Hoạt động kinh doanh chính của Công ty theo Giấy chứng nhận đăng ký doanh nghiệp là: Khai thác đá, cát, sỏi, đất sét (chỉ hoạt động khi cơ quan có thẩm quyền cấp phép khai thác mỏ và đủ điều kiện kinh doanh theo quy định của pháp luật).

**Hội đồng quản trị và Ban điều hành, quản lý**

Các thành viên Hội đồng quản trị và Ban điều hành, quản lý của Công ty trong kỳ và cho đến thời điểm lập báo cáo này bao gồm:

**Hội đồng quản trị**

Họ và tên	Chức vụ	Ngày bổ nhiệm/tái bổ nhiệm/miễn nhiệm
Ông Huỳnh Xuân Đạo	Chủ tịch	Bổ nhiệm ngày 23 tháng 7 năm 2021
Ông Huỳnh Kim Vũ	Chủ tịch	Miễn nhiệm ngày 23 tháng 7 năm 2021
Ông Huỳnh Kim Vũ	Thành viên	Tái bổ nhiệm ngày 26 tháng 6 năm 2020
Ông Huỳnh Xuân Đạo	Thành viên	Bổ nhiệm ngày 26 tháng 6 năm 2020
Ông Phạm Quốc Thái	Thành viên	Tái bổ nhiệm ngày 26 tháng 6 năm 2020



**CÔNG TY CỔ PHẦN XÂY DỰNG VÀ SẢN XUẤT VẬT LIỆU XÂY DỰNG BIÊN HÒA**  
BÁO CÁO CỦA BAN GIÁM ĐỐC (tiếp theo)

Họ và tên	Chức vụ	Ngày bỏ nhiệm/tái bỏ nhiệm/miễn nhiệm
Ông Nguyễn Quốc Phòng	Thành viên	Tái bỏ nhiệm ngày 26 tháng 6 năm 2020
Ông Nguyễn Thanh Tùng	Thành viên	Tái bỏ nhiệm ngày 26 tháng 6 năm 2020
Ông Nguyễn Hùng Thắng	Phụ trách quản trị	Tái bỏ nhiệm ngày 10 tháng 11 năm 2021

**Ban kiểm soát**

Họ và tên	Chức vụ	Ngày bỏ nhiệm/tái bỏ nhiệm/miễn nhiệm
Ông Huỳnh Đường Tài	Trưởng ban	Tái bỏ nhiệm ngày 26 tháng 6 năm 2020
Bà Huỳnh Huy Anh Thư	Thành viên	Miễn nhiệm ngày 16 tháng 6 năm 2021
Bà Nguyễn Thị Thu Trà	Thành viên	Tái bỏ nhiệm ngày 26 tháng 6 năm 2020
Bà Nguyễn Thị Thanh Trúc	Thành viên	Bỏ nhiệm ngày 16 tháng 6 năm 2021

**Ban điều hành**

Họ và tên	Chức vụ	Ngày bỏ nhiệm/miễn nhiệm/ tái bỏ nhiệm
Ông Huỳnh Kim Vũ	Giám đốc	Bỏ nhiệm ngày 23 tháng 7 năm 2021
Ông Nguyễn Hùng Thắng	Quyền Giám đốc	Miễn nhiệm ngày 23 tháng 7 năm 2021
Ông Nguyễn Hùng Thắng	Phó Giám đốc	Tái bỏ nhiệm ngày 23 tháng 7 năm 2021
Ông Nguyễn Xuân Việt	Phó Giám đốc	Tái bỏ nhiệm ngày 01 tháng 11 năm 2020
Ông Phạm Quốc Thái	Kế toán trưởng	Tái bỏ nhiệm ngày 01 tháng 11 năm 2020
Ông Huỳnh Xuân Đạo	Phó Giám đốc	Miễn nhiệm ngày 23 tháng 7 năm 2021

**Đại diện theo pháp luật**

Người đại diện theo pháp luật của Công ty trong kỳ và cho đến thời điểm lập báo cáo này như sau:

Họ và tên	Chức vụ	Ngày bỏ nhiệm/miễn nhiệm
Ông Huỳnh Xuân Đạo	Chủ tịch Hội đồng quản trị	Bỏ nhiệm ngày 23 tháng 7 năm 2021
Ông Huỳnh Kim Vũ	Giám đốc	Bỏ nhiệm ngày 23 tháng 7 năm 2021
Ông Huỳnh Kim Vũ	Chủ tịch Hội đồng quản trị	Miễn nhiệm ngày 23 tháng 7 năm 2020

**Kiểm toán viên**

Công ty TNHH Kiểm toán và Tư vấn A&C đã được chỉ định kiểm toán Báo cáo tài chính cho năm tài chính kết thúc ngày 31 tháng 12 năm 2021 của Công ty.

**Trách nhiệm của Ban Giám đốc**

Ban Giám đốc chịu trách nhiệm lập Báo cáo tài chính phản ánh trung thực và hợp lý tình hình tài chính, kết quả hoạt động kinh doanh và lưu chuyển tiền tệ của Công ty trong năm. Trong việc lập Báo cáo tài chính này, Ban Giám đốc phải:

- Chọn lựa các chính sách kế toán thích hợp và áp dụng các chính sách này một cách nhất quán;
- Thực hiện các xét đoán và các ước tính một cách hợp lý và thận trọng;
- Nêu rõ các chuẩn mực kế toán áp dụng cho Công ty có được tuân thủ hay không và tất cả các sai lệch trọng yếu đã được trình bày và giải thích trong Báo cáo tài chính;
- Lập Báo cáo tài chính trên cơ sở hoạt động liên tục trừ trường hợp không thể cho rằng Công ty sẽ tiếp tục hoạt động liên tục;
- Thiết lập và thực hiện hệ thống kiểm soát nội bộ một cách hữu hiệu nhằm hạn chế rủi ro có sai sót trọng yếu do gian lận hoặc nhầm lẫn trong việc lập và trình bày Báo cáo tài chính.

Ban Giám đốc đảm bảo các số kế toán thích hợp được lưu giữ đầy đủ để phản ánh tình hình tài chính của Công ty với mức độ chính xác hợp lý tại bất kỳ thời điểm nào và các số sách kế toán tuân thủ chế độ kế toán áp dụng. Ban Giám đốc cũng chịu trách nhiệm quản lý các tài sản của Công ty và do đó đã thực hiện các biện pháp thích hợp để ngăn chặn và phát hiện các hành vi gian lận và các vi phạm khác.

Ban Giám đốc cam kết đã tuân thủ các yêu cầu nêu trên trong việc lập Báo cáo tài chính.






**CÔNG TY CỔ PHẦN XÂY DỰNG VÀ SẢN XUẤT VẬT LIỆU XÂY DỰNG BIÊN HÒA**  
**BÁO CÁO CỦA BAN GIÁM ĐỐC (tiếp theo)**

---

**Phê duyệt Báo cáo tài chính**

Hội đồng quản trị phê duyệt Báo cáo tài chính đính kèm. Báo cáo tài chính đã phản ánh trung thực và hợp lý tình hình tài chính của Công ty tại thời điểm ngày 31 tháng 12 năm 2021, cũng như kết quả hoạt động kinh doanh và tình hình lưu chuyển tiền tệ trong cho năm tài chính kết thúc cùng ngày, phù hợp với các Chuẩn mực Kế toán Việt Nam, Chế độ Kế toán doanh nghiệp Việt Nam và các quy định pháp lý có liên quan đến việc lập và trình bày Báo cáo tài chính.

Thay mặt Hội đồng quản trị, 



**Huỳnh Kim Vũ**

**Thành viên HĐQT-Giám đốc**

Ngày 22 tháng 3 năm 2022







**CÔNG TY CỔ PHẦN XÂY DỰNG VÀ SẢN XUẤT VẬT LIỆU XÂY DỰNG BIÊN HÒA**

Địa chỉ: K4/79C Nguyễn Tri Phương, Khu phố 3, phường Bửu Hòa, TP. Biên Hòa, tỉnh Đồng Nai

**BÁO CÁO TÀI CHÍNH**

Cho năm tài chính kết thúc ngày 31 tháng 12 năm 2021

**BẢNG CÂN ĐỐI KẾ TOÁN**

Tại ngày 31 tháng 12 năm 2021

Đơn vị tính: VND

CHỈ TIÊU	Mã số	Thuyết minh	Số cuối năm	Số đầu năm
<b>A - TÀI SẢN NGẮN HẠN</b>	<b>100</b>		<b>503.846.526.708</b>	<b>509.891.570.533</b>
<b>I. Tiền và các khoản tương đương tiền</b>	<b>110</b>	<b>V.1</b>	<b>376.351.994.905</b>	<b>321.457.500.938</b>
1. Tiền	111		26.351.994.905	36.457.500.938
2. Các khoản tương đương tiền	112		350.000.000.000	285.000.000.000
<b>II. Đầu tư tài chính ngắn hạn</b>	<b>120</b>		<b>50.000.000.000</b>	<b>120.000.000.000</b>
1. Chứng khoán kinh doanh	121		-	-
2. Dự phòng giảm giá chứng khoán kinh doanh	122		-	-
3. Đầu tư nắm giữ đến ngày đáo hạn	123	V.2	50.000.000.000	120.000.000.000
<b>III. Các khoản phải thu ngắn hạn</b>	<b>130</b>		<b>36.540.450.263</b>	<b>28.053.766.449</b>
1. Phải thu ngắn hạn của khách hàng	131	V.3	29.344.424.231	19.850.403.466
2. Trả trước cho người bán ngắn hạn	132	V.4	1.776.176.000	899.231.700
3. Phải thu nội bộ ngắn hạn	133		-	-
4. Phải thu theo tiến độ kế hoạch hợp đồng xây dựng	134		-	-
5. Phải thu về cho vay ngắn hạn	135		-	-
6. Phải thu ngắn hạn khác	136	V.5a	5.419.850.032	7.304.131.283
7. Dự phòng phải thu ngắn hạn khó đòi	137		-	-
8. Tài sản thiếu chờ xử lý	139		-	-
<b>IV. Hàng tồn kho</b>	<b>140</b>		<b>27.851.294.121</b>	<b>39.753.473.527</b>
1. Hàng tồn kho	141	V.7	28.029.624.914	39.860.761.140
2. Dự phòng giảm giá hàng tồn kho	149	V.7	(178.330.793)	(107.287.613)
<b>V. Tài sản ngắn hạn khác</b>	<b>150</b>		<b>13.102.787.419</b>	<b>626.829.619</b>
1. Chi phí trả trước ngắn hạn	151		145.567.500	72.783.750
2. Thuế giá trị gia tăng được khấu trừ	152		-	-
3. Thuế và các khoản khác phải thu Nhà nước	153	V.14	12.957.219.919	554.045.869
4. Giao dịch mua bán lại trái phiếu Chính phủ	154		-	-
5. Tài sản ngắn hạn khác	155		-	-



**CÔNG TY CỔ PHẦN XÂY DỰNG VÀ SẢN XUẤT VẬT LIỆU XÂY DỰNG BIÊN HÒA**

Địa chỉ: K4/79C Nguyễn Tri Phương, Khu phố 3, phường Bửu Hòa, TP. Biên Hòa, tỉnh Đồng Nai

**BÁO CÁO TÀI CHÍNH**

Cho năm tài chính kết thúc ngày 31 tháng 12 năm 2021

**Bảng cân đối kế toán (tiếp theo)**

CHỈ TIÊU	Mã số	Số cuối năm		Số đầu năm	
<b>B- TÀI SẢN DÀI HẠN</b>	<b>200</b>	<b>361.786.578.028</b>		<b>398.078.237.176</b>	
<b>I. Các khoản phải thu dài hạn</b>	<b>210</b>	<b>29.812.963.689</b>		<b>28.927.157.015</b>	
1. Phải thu dài hạn của khách hàng	211	-		-	
2. Trả trước cho người bán dài hạn	212	-		-	
3. Vốn kinh doanh ở đơn vị trực thuộc	213	-		-	
4. Phải thu nội bộ dài hạn	214	-		-	
5. Phải thu về cho vay dài hạn	215	-		-	
6. Phải thu dài hạn khác	216	V.5b 29.812.963.689		28.927.157.015	
7. Dự phòng phải thu dài hạn khó đòi	219	-		-	
<b>II. Tài sản cố định</b>	<b>220</b>	<b>67.630.080.856</b>		<b>93.550.892.695</b>	
1. Tài sản cố định hữu hình	221	V.8 67.630.080.856		93.550.892.695	
- Nguyên giá	222	542.244.979.482		546.845.623.961	
- Giá trị hao mòn lũy kế	223	(474.614.898.626)		(453.294.731.266)	
2. Tài sản cố định thuê tài chính	224	-		-	
- Nguyên giá	225	-		-	
- Giá trị hao mòn lũy kế	226	-		-	
3. Tài sản cố định vô hình	227	-		-	
- Nguyên giá	228	V.9 474.300.000		474.300.000	
- Giá trị hao mòn lũy kế	229	(474.300.000)		(474.300.000)	
<b>III. Bất động sản đầu tư</b>	<b>230</b>	-		-	
- Nguyên giá	231	-		-	
- Giá trị hao mòn lũy kế	232	-		-	
<b>IV. Tài sản dở dang dài hạn</b>	<b>240</b>	-		-	
1. Chi phí sản xuất, kinh doanh dở dang dài hạn	241	-		-	
2. Chi phí xây dựng cơ bản dở dang	242	-		-	
<b>V. Đầu tư tài chính dài hạn</b>	<b>250</b>	-		-	
1. Đầu tư vào công ty con	251	-		-	
2. Đầu tư vào công ty liên doanh, liên kết	252	-		-	
3. Đầu tư góp vốn vào đơn vị khác	253	-		-	
4. Dự phòng đầu tư tài chính dài hạn	254	-		-	
5. Đầu tư nắm giữ đến ngày đáo hạn	255	-		-	
<b>VI. Tài sản dài hạn khác</b>	<b>260</b>	<b>264.343.533.483</b>		<b>275.600.187.466</b>	
1. Chi phí trả trước dài hạn	261	V.10 257.687.574.621		264.269.876.846	
2. Tài sản thuế thu nhập hoãn lại	262	-		-	
3. Thiết bị, vật tư, phụ tùng thay thế dài hạn	263	V.11 6.655.958.862		11.330.310.620	
4. Tài sản dài hạn khác	268	-		-	
<b>TỔNG CỘNG TÀI SẢN</b>	<b>270</b>	<b>865.633.104.736</b>		<b>907.969.807.709</b>	

**CÔNG TY CỔ PHẦN XÂY DỰNG VÀ SẢN XUẤT VẬT LIỆU XÂY DỰNG BIÊN HÒA**

Địa chỉ: K4/79C Nguyễn Tri Phương, Khu phố 3, phường Bửu Hòa, TP. Biên Hòa, tỉnh Đồng Nai

**BÁO CÁO TÀI CHÍNH**

Cho năm tài chính kết thúc ngày 31 tháng 12 năm 2021

Bảng cân đối kế toán (tiếp theo)

CHỈ TIÊU	Mã số	Thuyết minh	Số cuối năm	Số đầu năm
<b>C - NỢ PHẢI TRẢ</b>	<b>300</b>		<b>189.553.259.906</b>	<b>197.204.226.213</b>
<b>I. Nợ ngắn hạn</b>	<b>310</b>		<b>189.553.259.906</b>	<b>197.204.226.213</b>
1. Phải trả người bán ngắn hạn	311	V.12	24.871.886.673	22.951.374.083
2. Người mua trả tiền trước ngắn hạn	312	V.13	11.887.139.026	16.186.385.209
3. Thuế và các khoản phải nộp Nhà nước	313	V.14	34.042.010.187	40.161.029.867
4. Phải trả người lao động	314	V.15	29.685.829.992	37.376.407.115
5. Chi phí phải trả ngắn hạn	315	V.16	90.000.000	90.000.000
6. Phải trả nội bộ ngắn hạn	316		-	-
7. Phải trả theo tiến độ kế hoạch hợp đồng xây dựng	317		-	-
8. Doanh thu chưa thực hiện ngắn hạn	318		-	-
9. Phải trả ngắn hạn khác	319	V.17	3.893.377.428	8.118.145.265
10. Vay và nợ thuê tài chính ngắn hạn	320		-	-
11. Dự phòng phải trả ngắn hạn	321		-	-
12. Quỹ khen thưởng, phúc lợi	322	V.18	85.083.016.600	72.320.884.674
13. Quỹ bình ổn giá	323		-	-
14. Giao dịch mua bán lại trái phiếu Chính phủ	324		-	-
<b>II. Nợ dài hạn</b>	<b>330</b>		<b>-</b>	<b>-</b>
1. Phải trả người bán dài hạn	331		-	-
2. Người mua trả tiền trước dài hạn	332		-	-
3. Chi phí phải trả dài hạn	333		-	-
4. Phải trả nội bộ về vốn kinh doanh	334		-	-
5. Phải trả nội bộ dài hạn	335		-	-
6. Doanh thu chưa thực hiện dài hạn	336		-	-
7. Phải trả dài hạn khác	337		-	-
8. Vay và nợ thuê tài chính dài hạn	338		-	-
9. Trái phiếu chuyển đổi	339		-	-
10. Cổ phiếu ưu đãi	340		-	-
11. Thuế thu nhập hoãn lại phải trả	341		-	-
12. Dự phòng phải trả dài hạn	342		-	-
13. Quỹ phát triển khoa học và công nghệ	343		-	-

815-  
TY  
HỮU  
À TƯ  
C  
HỒC

**CÔNG TY CỔ PHẦN XÂY DỰNG VÀ SẢN XUẤT VẬT LIỆU XÂY DỰNG BIÊN HÒA**

Địa chỉ: K4/79C Nguyễn Tri Phương, Khu phố 3, phường Bửu Hòa, TP. Biên Hòa, tỉnh Đồng Nai


**BÁO CÁO TÀI CHÍNH**


Cho năm tài chính kết thúc ngày 31 tháng 12 năm 2021


Bảng cân đối kế toán (tiếp theo)

CHỈ TIÊU	Mã số	Thuyết minh	Số cuối năm	Số đầu năm
<b>D - VỐN CHỦ SỞ HỮU</b>	<b>400</b>		<b>676.079.844.830</b>	<b>710.765.581.496</b>
<b>I. Vốn chủ sở hữu</b>	<b>410</b>		<b>676.079.844.830</b>	<b>710.765.581.496</b>
1. Vốn góp của chủ sở hữu	411	V.19a, b	470.000.000.000	470.000.000.000
- Cổ phiếu phổ thông có quyền biểu quyết	411a		470.000.000.000	470.000.000.000
- Cổ phiếu ưu đãi	411b		-	-
2. Thặng dư vốn cổ phần	412	V.19a	21.270.787.461	21.270.787.461
3. Quyền chọn chuyển đổi trái phiếu	413		-	-
4. Vốn khác của chủ sở hữu	414		-	-
5. Cổ phiếu quỹ	415	V.19a	(3.872.124.000)	(3.437.784.000)
6. Chênh lệch đánh giá lại tài sản	416		-	-
7. Chênh lệch tỷ giá hối đoái	417		-	-
8. Quỹ đầu tư phát triển	418	V.19a	68.460.712.237	52.337.844.836
9. Quỹ hỗ trợ sắp xếp doanh nghiệp	419		-	-
10. Quỹ khác thuộc vốn chủ sở hữu	420		-	-
11. Lợi nhuận sau thuế chưa phân phối	421	V.19a	120.220.469.132	170.594.733.199
- Lợi nhuận sau thuế chưa phân phối lũy kế đến cuối kỳ trước	421a		105.106.999	170.594.733.199
- Lợi nhuận sau thuế chưa phân phối kỳ này	421b		120.115.362.133	-
12. Nguồn vốn đầu tư xây dựng cơ bản	422		-	-
<b>II. Nguồn kinh phí và quỹ khác</b>	<b>430</b>		<b>-</b>	<b>-</b>
1. Nguồn kinh phí	431		-	-
2. Nguồn kinh phí đã hình thành tài sản cố định	432		-	-
<b>TỔNG CỘNG NGUỒN VỐN</b>	<b>440</b>		<b>865.633.104.736</b>	<b>907.969.807.709</b>

Biên Hòa, ngày 19 tháng 01 năm 2022

  
Nguyễn Ngọc Mai Phương  
Người lập

  
Phạm Quốc Thái  
Kế toán trưởng

  
Huỳnh Kim Vũ  
Giám đốc





**CÔNG TY CỔ PHẦN XÂY DỰNG VÀ SẢN XUẤT VẬT LIỆU XÂY DỰNG BIÊN HÒA**

Địa chỉ: K4/79C Nguyễn Tri Phương, Khu phố 3, phường Bửu Hòa, TP. Biên Hòa, tỉnh Đồng Nai

**BÁO CÁO TÀI CHÍNH**

Cho năm tài chính kết thúc ngày 31 tháng 12 năm 2021


**BÁO CÁO KẾT QUẢ HOẠT ĐỘNG KINH DOANH**


Cho năm tài chính kết thúc ngày 31 tháng 12 năm 2021


Đơn vị tính: VND

CHỈ TIÊU	Mã số	Thuyết minh	Số tiền	
			Năm nay	Năm trước
1. Doanh thu bán hàng và cung cấp dịch vụ	01	VI.1	941.951.975.937	1.110.157.245.339
2. Các khoản giảm trừ doanh thu	02		-	-
3. Doanh thu thuần về bán hàng và cung cấp dịch vụ	10		941.951.975.937	1.110.157.245.339
4. Giá vốn hàng bán	11	VI.2	696.880.909.891	817.729.336.170
5. Lợi nhuận gộp về bán hàng và cung cấp dịch vụ	20		245.071.066.046	292.427.909.169
6. Doanh thu hoạt động tài chính	21	VI.3	14.743.295.633	15.791.144.215
7. Chi phí tài chính	22		-	-
Trong đó: chi phí lãi vay	23		-	-
8. Chi phí bán hàng	25	VI.4	18.526.760.681	23.805.758.843
9. Chi phí quản lý doanh nghiệp	26	VI.5	50.379.302.555	58.003.496.559
10. Lợi nhuận thuần từ hoạt động kinh doanh	30		190.908.298.443	226.409.797.982
11. Thu nhập khác	31	VI.6	12.086.087.553	1.117.228.899
12. Chi phí khác	32	VI.7	1.298.972.874	79.683.512
13. Lợi nhuận khác	40		10.787.114.679	1.037.545.387
14. Tổng lợi nhuận kế toán trước thuế	50		201.695.413.122	227.447.343.369
15. Chi phí thuế thu nhập doanh nghiệp hiện hành	51	V.14	40.466.739.117	45.609.484.530
16. Chi phí thuế thu nhập doanh nghiệp hoãn lại	52		-	-
17. Lợi nhuận sau thuế thu nhập doanh nghiệp	60		<u>161.228.674.005</u>	<u>181.837.858.839</u>
18. Lãi cơ bản trên cổ phiếu	70	VI.8a, b	<u>2.912</u>	<u>3.438</u>
19. Lãi suy giảm trên cổ phiếu	71	VI.8a, b	<u>2.912</u>	<u>3.438</u>

Biên Hòa, ngày 19 tháng 01 năm 2022

  
 Nguyễn Ngọc Mai Phương  
 Người lập

  
 Phạm Quốc Thái  
 Kế toán trưởng

  
 Huỳnh Kim Vũ  
 Giám đốc

**CÔNG TY CỔ PHẦN XÂY DỰNG VÀ SẢN XUẤT VẬT LIỆU XÂY DỰNG BIÊN HÒA**

Địa chỉ: K4/79C Nguyễn Tri Phương, Khu phố 3, phường Bửu Hòa, TP. Biên Hòa, tỉnh Đồng Nai

**BÁO CÁO TÀI CHÍNH**

Cho năm tài chính kết thúc ngày 31 tháng 12 năm 2021

**BÁO CÁO LƯU CHUYỂN TIỀN TỆ**

(Theo phương pháp gián tiếp)

Cho năm tài chính kết thúc ngày 31 tháng 12 năm 2021

Đơn vị tính: VND

CHỈ TIÊU	Mã số	Thuyết minh	Năm nay	Năm trước
<b>I. Lưu chuyển tiền từ hoạt động kinh doanh</b>				
1. Lợi nhuận trước thuế	01		201.695.413.122	227.447.343.369
2. Điều chỉnh cho các khoản:				
- Khấu hao tài sản cố định và bất động sản đầu tư	02	V.8	25.856.502.614	28.933.364.432
- Các khoản dự phòng	03	V.7	71.043.180	(1.121.347.856)
- Lãi, lỗ chênh lệch tỷ giá hối đoái do đánh giá lại các khoản mục tiền tệ có gốc ngoại tệ	04		-	-
- Lãi, lỗ từ hoạt động đầu tư	05	VI.3,6	(15.760.804.589)	(15.791.144.215)
- Chi phí lãi vay	06		-	-
- Các khoản điều chỉnh khác	07		-	-
3. Lợi nhuận từ hoạt động kinh doanh trước thay đổi vốn lưu động	08		211.862.154.327	239.468.215.730
- Tăng, giảm các khoản phải thu	09		(22.237.710.494)	48.789.934.981
- Tăng, giảm hàng tồn kho	10		16.505.487.984	10.204.298.796
- Tăng, giảm các khoản phải trả	11		(16.772.569.127)	(15.964.580.240)
- Tăng, giảm chi phí trả trước	12		6.509.518.475	(12.914.150.819)
- Tăng, giảm chứng khoán kinh doanh	13		-	-
- Tiền lãi vay đã trả	14		-	-
- Thuế thu nhập doanh nghiệp đã nộp	15	V.14	(44.107.268.223)	(38.030.687.784)
- Tiền thu khác từ hoạt động kinh doanh	16	V.18	31.835.000	27.089.000
- Tiền chi khác cho hoạt động kinh doanh	17	V.18	(12.260.147.545)	(11.718.939.143)
<b>Lưu chuyển tiền thuần từ hoạt động kinh doanh</b>	20		<b>139.531.300.397</b>	<b>219.861.180.521</b>
<b>II. Lưu chuyển tiền từ hoạt động đầu tư</b>				
1. Tiền chi để mua sắm, xây dựng tài sản cố định và các tài sản dài hạn khác	21		-	(1.584.308.100)
2. Tiền thu từ thanh lý, nhượng bán tài sản cố định và các tài sản dài hạn khác	22	VI.6	1.081.818.181	-
3. Tiền chi cho vay, mua các công cụ nợ của đơn vị khác	23		(198.000.000.000)	(298.000.000.000)
4. Tiền thu hồi cho vay, bán lại các công cụ nợ của đơn vị khác	24		268.000.000.000	270.000.000.000
5. Tiền chi đầu tư góp vốn vào đơn vị khác	25		-	-
6. Tiền thu hồi đầu tư góp vốn vào đơn vị khác	26		-	-
7. Tiền thu lãi cho vay, cổ tức và lợi nhuận được chia	27	V.5a; VI.3	15.205.341.589	15.406.658.451
<b>Lưu chuyển tiền thuần từ hoạt động đầu tư</b>	30		<b>86.287.159.770</b>	<b>(14.177.649.649)</b>



# CÔNG TY CỔ PHẦN XÂY DỰNG VÀ SẢN XUẤT VẬT LIỆU XÂY DỰNG BIÊN HÒA

Địa chỉ: K4/79C Nguyễn Tri Phương, Khu phố 3, phường Bửu Hòa, TP. Biên Hòa, tỉnh Đồng Nai


## BÁO CÁO TÀI CHÍNH


Cho năm tài chính kết thúc ngày 31 tháng 12 năm 2021

Báo cáo lưu chuyển tiền tệ (tiếp theo)

CHỈ TIÊU	Mã số	Thuyết minh	Năm nay	Năm trước
<b>III. Lưu chuyển tiền từ hoạt động tài chính</b>				
1. Tiền thu từ phát hành cổ phiếu, nhận vốn góp của chủ sở hữu	31		-	-
2. Tiền trả lại vốn góp cho các chủ sở hữu, mua lại cổ phiếu của doanh nghiệp đã phát hành	32	V.19a	(434.340.000)	(442.890.000)
3. Tiền thu từ đi vay	33		-	-
4. Tiền trả nợ gốc vay	34		-	-
5. Tiền trả nợ gốc thuê tài chính	35		-	-
6. Cổ tức, lợi nhuận đã trả cho chủ sở hữu	36	V.19a	(170.489.626.200)	(93.649.720.000)
<i>Lưu chuyển tiền thuần từ hoạt động tài chính</i>	40		<u>(170.923.966.200)</u>	<u>(94.092.610.000)</u>
Lưu chuyển tiền thuần trong năm	50		54.894.493.967	111.590.920.872
Tiền và tương đương tiền đầu năm	60	V.1	321.457.500.938	209.866.580.066
Ảnh hưởng của thay đổi tỷ giá hối đoái quy đổi ngoại tệ	61		-	-
Tiền và tương đương tiền cuối năm	70	V.1	<u>376.351.994.905</u>	<u>321.457.500.938</u>

Biên Hòa, ngày 19 tháng 01 năm 2022

  
Nguyễn Ngọc Mai Phương  
Người lập

  
Phạm Quốc Thái  
Kế toán trưởng

  
Huỳnh Kim Vũ  
Giám đốc



# CÔNG TY CỔ PHẦN XÂY DỰNG VÀ SẢN XUẤT VẬT LIỆU XÂY DỰNG BIÊN HÒA

Địa chỉ: K4/79C Nguyễn Tri Phương, Khu phố 3, phường Bửu Hòa, TP. Biên Hòa, tỉnh Đồng Nai

## BÁO CÁO TÀI CHÍNH

Cho năm tài chính kết thúc ngày 31 tháng 12 năm 2021

### BẢN THUYẾT MINH BÁO CÁO TÀI CHÍNH

Cho năm tài chính kết thúc ngày 31 tháng 12 năm 2021

#### I. ĐẶC ĐIỂM HOẠT ĐỘNG

##### 1. Hình thức sở hữu vốn

Công ty Cổ phần Xây dựng và Sản xuất Vật liệu xây dựng Biên Hòa (sau đây gọi tắt là “Công ty”) là công ty cổ phần.

##### 2. Lĩnh vực kinh doanh

Lĩnh vực kinh doanh của Công ty là sản xuất, thương mại và dịch vụ.

##### 3. Ngành nghề kinh doanh

Hoạt động kinh doanh chính của Công ty là: sản xuất kinh doanh các loại vật liệu xây dựng: đá xây dựng, cát xây dựng, đất sét nguyên liệu sản xuất gạch ngói, đất san lấp mặt bằng, đất cấp phối giao thông; xây dựng các công trình giao thông, dân dụng, công nghiệp; đại lý tiêu thụ các loại vật liệu xây dựng, trang trí nội thất cao cấp, phụ tùng và thiết bị cơ giới; sản xuất bê tông nhựa nóng.

##### 4. Chu kỳ sản xuất, kinh doanh thông thường

Chu kỳ sản xuất kinh doanh thông thường của Công ty không quá 12 tháng.

##### 5. Tuyên bố về khả năng so sánh thông tin trên Báo cáo tài chính

Các số liệu tương ứng của năm trước so sánh được với số liệu của năm nay.

##### 6. Nhân viên

Tại ngày kết thúc năm tài chính Công ty có 671 nhân viên đang làm việc (số đầu năm là 686 nhân viên).

#### II. NĂM TÀI CHÍNH, ĐƠN VỊ TIỀN TỆ SỬ DỤNG TRONG KẾ TOÁN

##### 1. Năm tài chính

Năm tài chính của Công ty bắt đầu từ ngày 01 tháng 01 và kết thúc vào ngày 31 tháng 12 hàng năm.

##### 2. Đơn vị tiền tệ sử dụng trong kế toán

Đơn vị tiền tệ sử dụng trong kế toán là Đồng Việt Nam (VND) do việc thu, chi chủ yếu được thực hiện bằng đơn vị tiền tệ VND.

#### III. CHUẨN MỰC VÀ CHẾ ĐỘ KẾ TOÁN ÁP DỤNG

##### 1. Chế độ kế toán áp dụng

Công ty áp dụng các Chuẩn mực Kế toán Việt Nam, Chế độ kế toán doanh nghiệp Việt Nam được ban hành theo Thông tư số 200/2014/TT-BTC ngày 22 tháng 12 năm 2014 và các thông tư hướng dẫn thực hiện chuẩn mực kế toán của Bộ Tài chính trong việc lập và trình bày Báo cáo tài chính.

##### 2. Tuyên bố về việc tuân thủ chuẩn mực kế toán và chế độ kế toán

Ban Giám đốc đảm bảo đã tuân thủ yêu cầu của các Chuẩn mực Kế toán Việt Nam, Chế độ Kế toán doanh nghiệp Việt Nam được ban hành theo Thông tư số 200/2014/TT-BTC ngày 22 tháng 12 năm 2014 cũng như các thông tư hướng dẫn thực hiện chuẩn mực kế toán của Bộ Tài chính trong việc lập và trình bày Báo cáo tài chính.

# CÔNG TY CỔ PHẦN XÂY DỰNG VÀ SẢN XUẤT VẬT LIỆU XÂY DỰNG BIÊN HÒA

Địa chỉ: K4/79C Nguyễn Tri Phương, Khu phố 3, phường Bửu Hòa, TP. Biên Hòa, tỉnh Đồng Nai

## BÁO CÁO TÀI CHÍNH

Cho năm tài chính kết thúc ngày 31 tháng 12 năm 2021

Bản thuyết minh Báo cáo tài chính (tiếp theo)

### IV. CÁC CHÍNH SÁCH KẾ TOÁN ÁP DỤNG

#### 1. Cơ sở lập Báo cáo tài chính

Báo cáo tài chính được lập trên cơ sở kế toán dồn tích (trừ các thông tin liên quan đến các luồng tiền).

#### 2. Tiền và các khoản tương đương tiền

Tiền bao gồm tiền mặt và tiền gửi ngân hàng không kỳ hạn. Các khoản tương đương tiền là các khoản đầu tư ngắn hạn có thời hạn thu hồi không quá 3 tháng kể từ ngày đầu tư, có khả năng chuyển đổi dễ dàng thành một lượng tiền xác định và không có rủi ro trong việc chuyển đổi thành tiền tại thời điểm báo cáo.

#### 3. Các khoản đầu tư nắm giữ đến ngày đáo hạn

Khoản đầu tư được phân loại là nắm giữ đến ngày đáo hạn khi Công ty có ý định và khả năng giữ đến ngày đáo hạn. Các khoản đầu tư nắm giữ đến ngày đáo hạn của Công ty là các khoản tiền gửi ngân hàng có kỳ hạn.

Các khoản đầu tư nắm giữ đến ngày đáo hạn được ghi nhận ban đầu theo giá gốc. Sau khi nhận ban đầu, các khoản đầu tư này được ghi nhận theo giá trị có thể thu hồi. Thu nhập lãi từ các khoản đầu tư nắm giữ đến ngày đáo hạn sau ngày mua được ghi nhận trên Báo cáo kết quả hoạt động kinh doanh trên cơ sở dự thu. Lãi được hưởng trước khi Công ty nắm giữ được ghi giảm trừ vào giá gốc tại thời điểm mua.

Khi có các bằng chứng chắc chắn cho thấy một phần hoặc toàn bộ khoản đầu tư có thể không thu hồi được và số tổn thất được xác định một cách đáng tin cậy thì tổn thất được ghi nhận vào chi phí tài chính trong năm và giảm trừ trực tiếp giá trị đầu tư.

#### 4. Các khoản phải thu

Các khoản nợ phải thu được trình bày theo giá trị ghi sổ trừ đi các khoản dự phòng phải thu khó đòi.

Việc phân loại các khoản phải thu là phải thu khách hàng, và phải thu khác được thực hiện theo nguyên tắc sau:

- Phải thu của khách hàng phản ánh các khoản phải thu mang tính chất thương mại phát sinh từ giao dịch có tính chất mua – bán giữa Công ty và người mua là đơn vị độc lập với Công ty.
- Phải thu khác phản ánh các khoản phải thu không có tính thương mại, không liên quan đến giao dịch mua – bán.

Dự phòng phải thu khó đòi được lập cho từng khoản nợ phải thu khó đòi căn cứ vào tuổi nợ quá hạn của các khoản nợ sau khi đã bù trừ với khoản nợ phải trả (nếu có) hoặc dự kiến mức tổn thất có thể xảy ra, cụ thể như sau:

- Đối với nợ phải thu quá hạn thanh toán:
  - 30% giá trị đối với khoản nợ phải thu quá hạn từ trên 6 tháng đến dưới 1 năm.
  - 50% giá trị đối với khoản nợ phải thu quá hạn từ 1 năm đến dưới 2 năm.
  - 70% giá trị đối với khoản nợ phải thu quá hạn từ 2 năm đến dưới 3 năm.
  - 100% giá trị đối với khoản nợ phải thu quá hạn từ 3 năm trở lên.
- Đối với nợ phải thu chưa quá hạn thanh toán nhưng khó có khả năng thu hồi: căn cứ vào dự kiến mức tổn thất để lập dự phòng.

Tăng, giảm số dư dự phòng nợ phải thu khó đòi cần phải trích lập tại ngày kết thúc năm tài chính được ghi nhận vào chi phí quản lý doanh nghiệp.



# CÔNG TY CỔ PHẦN XÂY DỰNG VÀ SẢN XUẤT VẬT LIỆU XÂY DỰNG BIÊN HÒA

Địa chỉ: K4/79C Nguyễn Tri Phương, Khu phố 3, phường Bửu Hòa, TP. Biên Hòa, tỉnh Đồng Nai

## BÁO CÁO TÀI CHÍNH

Cho năm tài chính kết thúc ngày 31 tháng 12 năm 2021

Bản thuyết minh Báo cáo tài chính (tiếp theo)

### 5. Hàng tồn kho

Hàng tồn kho được ghi nhận theo giá thấp hơn giữa giá gốc và giá trị thuần có thể thực hiện được.

Giá gốc hàng tồn kho được xác định như sau:

- Nguyên vật liệu: bao gồm chi phí mua và các chi phí liên quan trực tiếp khác phát sinh để có được hàng tồn kho ở địa điểm và trạng thái hiện tại.
- Thành phẩm, chi phí sản xuất kinh doanh dở dang: bao gồm chi phí nguyên vật liệu, nhân công trực tiếp và chi phí sản xuất chung có liên quan trực tiếp được phân bổ dựa trên mức độ hoạt động bình thường.

Giá xuất kho được tính theo phương pháp bình quân thời điểm và được hạch toán theo phương pháp kê khai thường xuyên.

Giá trị thuần có thể thực hiện được là giá bán ước tính của hàng tồn kho trong năm sản xuất, kinh doanh bình thường trừ chi phí ước tính để hoàn thành và chi phí ước tính cần thiết cho việc tiêu thụ chúng.

Dự phòng giảm giá hàng tồn kho được lập cho từng mặt hàng tồn kho có giá gốc lớn hơn giá trị thuần có thể thực hiện được. Tăng, giảm số dự phòng giảm giá hàng tồn kho cần phải trích lập tại ngày kết thúc năm tài chính được ghi nhận vào giá vốn hàng bán.

### 6. Chi phí trả trước

Chi phí trả trước bao gồm các chi phí thực tế đã phát sinh nhưng có liên quan đến kết quả hoạt động sản xuất kinh doanh của nhiều kỳ kế toán. Chi phí trả trước của Công ty chủ yếu là chi phí thăm dò mỏ đá bao gồm các chi phí phát sinh cho liên quan đến việc khai thác mỏ rộng mỏ đá. Các chi phí này được phân bổ vào chi phí trong năm theo phương pháp dựa trên sản lượng khai thác thực tế.

### 7. Tài sản thuê hoạt động

Thuê tài sản được phân loại là thuê hoạt động nếu phần lớn rủi ro và lợi ích gắn liền với quyền sở hữu tài sản thuộc về người cho thuê. Chi phí thuê hoạt động được phản ánh vào chi phí theo phương pháp đường thẳng cho suốt thời hạn thuê tài sản, không phụ thuộc vào phương thức thanh toán tiền thuê.

### 8. Tài sản cố định hữu hình

Tài sản cố định hữu hình được thể hiện theo nguyên giá trừ hao mòn lũy kế. Nguyên giá tài sản cố định hữu hình bao gồm toàn bộ các chi phí mà Công ty phải bỏ ra để có được tài sản cố định tính đến thời điểm đưa tài sản đó vào trạng thái sẵn sàng sử dụng. Các chi phí phát sinh sau ghi nhận ban đầu chỉ được ghi tăng nguyên giá tài sản cố định nếu các chi phí này chắc chắn làm tăng lợi ích kinh tế trong tương lai do sử dụng tài sản đó. Các chi phí phát sinh không thỏa mãn điều kiện trên được ghi nhận là chi phí sản xuất, kinh doanh trong năm.

Khi tài sản cố định hữu hình được bán hay thanh lý, nguyên giá và giá trị hao mòn lũy kế được xóa sổ và lãi, lỗ phát sinh do thanh lý được ghi nhận vào thu nhập hay chi phí trong năm.

Tài sản cố định hữu hình được khấu hao theo phương pháp đường thẳng dựa trên thời gian hữu dụng ước tính. Số năm khấu hao của các loại tài sản cố định hữu hình như sau:

<u>Loại tài sản cố định</u>	<u>Số năm</u>
Nhà cửa, vật kiến trúc	03 - 37
Máy móc và thiết bị	03 - 15
Phương tiện vận tải, truyền dẫn	03 - 09
Thiết bị, dụng cụ quản lý	03 - 07
Tài sản cố định hữu hình khác	03



# CÔNG TY CỔ PHẦN XÂY DỰNG VÀ SẢN XUẤT VẬT LIỆU XÂY DỰNG BIÊN HÒA

Địa chỉ: K4/79C Nguyễn Tri Phương, Khu phố 3, phường Bửu Hòa, TP. Biên Hòa, tỉnh Đồng Nai

## BÁO CÁO TÀI CHÍNH

Cho năm tài chính kết thúc ngày 31 tháng 12 năm 2021

Bản thuyết minh Báo cáo tài chính (tiếp theo)

### 9. Tài sản cố định vô hình

Tài sản cố định vô hình được thể hiện theo nguyên giá trừ hao mòn lũy kế.

Tài sản cố định vô hình của Công ty là chương trình phần mềm máy tính. Chi phí liên quan đến các chương trình phần mềm máy tính không phải là một bộ phận gắn kết với phần cứng có liên quan được vốn hóa. Nguyên giá của phần mềm máy tính là toàn bộ các chi phí mà Công ty đã chi ra tính đến thời điểm đưa phần mềm vào sử dụng và chi phí nâng cấp nhằm nâng cao tính năng sử dụng phần mềm. Phần mềm máy tính được khấu hao theo phương pháp đường thẳng trong 3 năm.

Khi tài sản cố định vô hình được bán hay thanh lý, nguyên giá và giá trị hao mòn lũy kế được xóa sổ và lãi, lỗ phát sinh do thanh lý được ghi nhận vào thu nhập hay chi phí trong năm.

### 10. Các khoản nợ phải trả và chi phí phải trả

Các khoản nợ phải trả và chi phí phải trả được ghi nhận cho số tiền phải trả trong tương lai liên quan đến hàng hóa và dịch vụ đã nhận được. Chi phí phải trả được ghi nhận dựa trên các ước tính hợp lý về số tiền phải trả.

Việc phân loại các khoản phải trả là phải trả người bán, chi phí phải trả và phải trả khác được thực hiện theo nguyên tắc sau:

- Phải trả người bán phản ánh các khoản phải trả mang tính chất thương mại phát sinh từ giao dịch mua hàng hóa, dịch vụ, tài sản và người bán là đơn vị độc lập với Công ty.
- Chi phí phải trả phản ánh các khoản phải trả cho hàng hóa, dịch vụ đã nhận được từ người bán hoặc đã cung cấp cho người mua nhưng chưa chi trả do chưa có hóa đơn hoặc chưa đủ hồ sơ, tài liệu kế toán và các khoản phải trả cho người lao động về tiền lương nghỉ phép, các khoản chi phí sản xuất, kinh doanh phải trích trước.
- Phải trả khác phản ánh các khoản phải trả không có tính thương mại, không liên quan đến giao dịch mua, bán, cung cấp hàng hóa dịch vụ.

Các khoản nợ phải trả và chi phí phải trả được phân loại ngắn hạn và dài hạn trên Bảng cân đối kế toán căn cứ theo kỳ hạn còn lại tại ngày kết thúc năm tài chính.

### 11. Vốn chủ sở hữu

#### *Vốn góp của chủ sở hữu*

Vốn góp của chủ sở hữu được ghi nhận theo số vốn thực tế đã góp của các cổ đông.

#### *Thặng dư vốn cổ phần*

Thặng dư vốn cổ phần được ghi nhận theo số chênh lệch giữa giá phát hành và mệnh giá cổ phiếu khi phát hành lần đầu hoặc phát hành bổ sung, chênh lệch giữa giá tái phát hành và giá trị sổ sách của cổ phiếu quỹ và cấu phần vốn của trái phiếu chuyển đổi khi đáo hạn. Chi phí trực tiếp liên quan đến việc phát hành bổ sung cổ phiếu và tái phát hành cổ phiếu quỹ được ghi giảm thặng dư vốn cổ phần.

#### *Cổ phiếu quỹ*

Khi mua lại cổ phiếu do Công ty phát hành, khoản tiền trả bao gồm cả các chi phí liên quan đến giao dịch được ghi nhận là cổ phiếu quỹ và được phản ánh là một khoản giảm trừ trong vốn chủ sở hữu. Khi tái phát hành, chênh lệch giữa giá tái phát hành và giá sổ sách của cổ phiếu quỹ được ghi vào khoản mục “Thặng dư vốn cổ phần”.



# CÔNG TY CỔ PHẦN XÂY DỰNG VÀ SẢN XUẤT VẬT LIỆU XÂY DỰNG BIÊN HÒA

Địa chỉ: K4/79C Nguyễn Tri Phương, Khu phố 3, phường Bửu Hòa, TP. Biên Hòa, tỉnh Đồng Nai

## BÁO CÁO TÀI CHÍNH

Cho năm tài chính kết thúc ngày 31 tháng 12 năm 2021

Bản thuyết minh Báo cáo tài chính (tiếp theo)

### 12. Phân phối lợi nhuận

Lợi nhuận sau thuế thu nhập doanh nghiệp được phân phối cho các cổ đông sau khi đã trích lập các quỹ theo Điều lệ của Công ty cũng như các quy định của pháp luật và đã được Đại hội đồng cổ đông phê duyệt.

Việc phân phối lợi nhuận cho các cổ đông được cân nhắc đến các khoản mục phi tiền tệ nằm trong lợi nhuận sau thuế chưa phân phối có thể ảnh hưởng đến luồng tiền và khả năng chi trả cổ tức như lãi do đánh giá lại tài sản mang đi góp vốn, lãi do đánh giá lại các khoản mục tiền tệ, các công cụ tài chính và các khoản mục phi tiền tệ khác.

Cổ tức được ghi nhận là nợ phải trả khi được Đại hội đồng cổ đông phê duyệt.

### 13. Ghi nhận doanh thu và thu nhập

#### *Doanh thu bán hàng hóa, thành phẩm*

Doanh thu bán hàng hóa, thành phẩm được ghi nhận khi đồng thời thỏa mãn các điều kiện sau:

- Công ty đã chuyển giao phần lớn rủi ro và lợi ích gắn liền với quyền sở hữu sản phẩm hoặc hàng hóa cho người mua.
- Công ty không còn nắm giữ quyền quản lý hàng hóa như người sở hữu hàng hóa hoặc quyền kiểm soát hàng hóa.
- Doanh thu được xác định tương đối chắc chắn. Khi hợp đồng qui định người mua được quyền trả lại sản phẩm, hàng hoá, đã mua theo những điều kiện cụ thể, doanh thu chỉ được ghi nhận khi những điều kiện cụ thể đó không còn tồn tại và người mua không được quyền trả lại sản phẩm, hàng hoá (trừ trường hợp khách hàng có quyền trả lại hàng hóa dưới hình thức đổi lại để lấy hàng hóa, dịch vụ khác).
- Công ty đã hoặc sẽ thu được lợi ích kinh tế từ giao dịch bán hàng.
- Xác định được chi phí liên quan đến giao dịch bán hàng.

#### *Doanh thu cung cấp dịch vụ*

Doanh thu cung cấp dịch vụ được ghi nhận khi đồng thời thỏa mãn các điều kiện sau:

- Doanh thu được xác định tương đối chắc chắn, Khi hợp đồng qui định người mua được quyền trả lại dịch vụ đã mua theo những điều kiện cụ thể, doanh thu chỉ được ghi nhận khi những điều kiện cụ thể đó không còn tồn tại và người mua không được quyền trả lại dịch vụ đã cung cấp.
- Công ty đã hoặc sẽ thu được lợi ích kinh tế từ giao dịch cung cấp dịch vụ đó.
- Xác định được phần công việc đã hoàn thành vào thời điểm báo cáo.
- Xác định được chi phí phát sinh cho giao dịch và chi phí để hoàn thành giao dịch cung cấp dịch vụ đó.

Trường hợp dịch vụ được thực hiện trong nhiều kỳ thì doanh thu được ghi nhận trong kỳ được căn cứ vào kết quả phân công việc đã hoàn thành vào ngày kết thúc năm tài chính.

#### *Tiền lãi*

Tiền lãi được ghi nhận trên cơ sở thời gian và lãi suất thực tế từng kỳ.

### 14. Hợp đồng xây dựng

Khi kết quả thực hiện hợp đồng được ước tính một cách đáng tin cậy:

- Đối với các hợp đồng xây dựng qui định nhà thầu được thanh toán theo tiến độ kế hoạch, doanh thu và chi phí liên quan đến hợp đồng được ghi nhận tương ứng với phần công việc đã hoàn thành do Công ty tự xác định vào ngày kết thúc năm tài chính.



# CÔNG TY CỔ PHẦN XÂY DỰNG VÀ SẢN XUẤT VẬT LIỆU XÂY DỰNG BIÊN HÒA

Địa chỉ: K4/79C Nguyễn Tri Phương, Khu phố 3, phường Bửu Hòa, TP. Biên Hòa, tỉnh Đồng Nai

## BÁO CÁO TÀI CHÍNH

Cho năm tài chính kết thúc ngày 31 tháng 12 năm 2021

Bản thuyết minh Báo cáo tài chính (tiếp theo)

- Đối với các hợp đồng xây dựng qui định nhà thầu được thanh toán theo giá trị khối lượng thực hiện, doanh thu và chi phí liên quan đến hợp đồng được ghi nhận tương ứng với phần công việc đã hoàn thành được khách hàng xác nhận và được phản ánh trên hóa đơn đã lập.

Các khoản tăng, giảm khối lượng xây lắp, các khoản thu bồi thường và các khoản thu khác chỉ được ghi nhận doanh thu khi đã được thống nhất với khách hàng.

Khi kết quả thực hiện hợp đồng xây dựng không thể ước tính được một cách đáng tin cậy:

- Doanh thu chỉ được ghi nhận tương đương với chi phí của hợp đồng đã phát sinh mà việc hoàn trả là tương đối chắc chắn.
- Chi phí của hợp đồng chỉ được ghi nhận vào chi phí khi đã phát sinh.

Chênh lệch giữa tổng doanh thu lũy kế của hợp đồng xây dựng đã ghi nhận và khoản tiền lũy kế ghi trên hóa đơn thanh toán theo tiến độ kế hoạch của hợp đồng được ghi nhận là khoản phải thu hoặc phải trả theo tiến độ kế hoạch của các hợp đồng xây dựng.

### 15. Các khoản giảm trừ doanh thu

Các khoản giảm trừ doanh thu chỉ có hàng bán bị trả lại phát sinh cùng năm tiêu thụ sản phẩm được điều chỉnh giảm doanh thu của năm phát sinh.

Trường hợp sản phẩm đã tiêu thụ từ các năm trước, đến năm nay mới phát sinh trả lại thì được ghi giảm doanh thu theo nguyên tắc:

- Nếu trả lại phát sinh trước thời điểm phát hành Báo cáo tài chính: ghi giảm doanh thu trên Báo cáo tài chính của năm nay.
- Nếu trả lại phát sinh sau thời điểm phát hành Báo cáo tài chính: ghi giảm doanh thu trên Báo cáo tài chính của năm sau.

### 16. Các khoản chi phí

Chi phí là những khoản làm giảm lợi ích kinh tế được ghi nhận tại thời điểm giao dịch phát sinh hoặc khi có khả năng tương đối chắc chắn sẽ phát sinh trong tương lai không phân biệt đã chi tiền hay chưa.

Các khoản chi phí và khoản doanh thu do nó tạo ra phải được ghi nhận đồng thời theo nguyên tắc phù hợp. Trong trường hợp nguyên tắc phù hợp xung đột với nguyên tắc thận trọng, chi phí được ghi nhận căn cứ vào bản chất và qui định của các chuẩn mực kế toán để đảm bảo phản ánh giao dịch một cách trung thực, hợp lý.

### 17. Thuế thu nhập doanh nghiệp

Chi phí thuế thu nhập doanh nghiệp bao gồm thuế thu nhập hiện hành và thuế thu nhập hoãn lại.

#### *Thuế thu nhập hiện hành*

Thuế thu nhập hiện hành là khoản thuế được tính dựa trên thu nhập tính thuế. Thu nhập tính thuế chênh lệch so với lợi nhuận kế toán là do điều chỉnh các khoản chênh lệch tạm thời giữa thuế và kế toán, các chi phí không được trừ cũng như điều chỉnh các khoản thu nhập không phải chịu thuế và các khoản lỗ được chuyển.

#### *Thuế thu nhập hoãn lại*

Thuế thu nhập hoãn lại là khoản thuế thu nhập doanh nghiệp sẽ phải nộp hoặc sẽ được hoàn lại do chênh lệch tạm thời giữa giá trị ghi sổ của tài sản và nợ phải trả cho mục đích lập Báo cáo tài chính và cơ sở tính thuế thu nhập. Thuế thu nhập hoãn lại phải trả được ghi nhận cho tất cả các khoản chênh lệch tạm thời chịu thuế. Tài sản thuế thu nhập hoãn lại chỉ được ghi nhận khi chắc chắn trong tương lai sẽ có lợi nhuận tính thuế để sử dụng những chênh lệch tạm thời được khấu trừ này.

9815  
TY  
H HỮU  
VÀ TỰ  
C  
HỒC



# CÔNG TY CỔ PHẦN XÂY DỰNG VÀ SẢN XUẤT VẬT LIỆU XÂY DỰNG BIÊN HÒA

Địa chỉ: K4/79C Nguyễn Tri Phương, Khu phố 3, phường Bửu Hòa, TP. Biên Hòa, tỉnh Đồng Nai

## BÁO CÁO TÀI CHÍNH

Cho năm tài chính kết thúc ngày 31 tháng 12 năm 2021

Bản thuyết minh Báo cáo tài chính (tiếp theo)

Giá trị ghi sổ của tài sản thuế thu nhập doanh nghiệp hoãn lại được xem xét lại vào ngày kết thúc năm tài chính và sẽ được ghi giảm đến mức đảm bảo chắc chắn có đủ lợi nhuận tính thuế cho phép lợi ích của một phần hoặc toàn bộ tài sản thuế thu nhập hoãn lại được sử dụng. Các tài sản thuế thu nhập doanh nghiệp hoãn lại chưa được ghi nhận trước đây được xem xét lại vào ngày kết thúc năm tài chính và được ghi nhận khi chắc chắn có đủ lợi nhuận tính thuế để có thể sử dụng các tài sản thuế thu nhập hoãn lại chưa ghi nhận này.

Tài sản thuế thu nhập hoãn lại và thuế thu nhập hoãn lại phải trả được xác định theo thuế suất dự tính sẽ áp dụng cho năm tài sản được thu hồi hay nợ phải trả được thanh toán dựa trên các mức thuế suất có hiệu lực tại ngày kết thúc năm tài chính. Thuế thu nhập hoãn lại được ghi nhận vào Báo cáo kết quả hoạt động kinh doanh và chỉ ghi trực tiếp vào vốn chủ sở hữu khi khoản thuế đó liên quan đến các khoản mục được ghi thẳng vào vốn chủ sở hữu.

Tài sản thuế thu nhập hoãn lại và nợ thuế thu nhập hoãn lại phải trả được bù trừ khi:

- Công ty có quyền hợp pháp được bù trừ giữa tài sản thuế thu nhập hiện hành với thuế thu nhập hiện hành phải nộp; và
- Các tài sản thuế thu nhập hoãn lại và thuế thu nhập hoãn lại phải trả này liên quan đến thuế thu nhập doanh nghiệp được quản lý bởi cùng một cơ quan thuế:
  - Đối với cùng một đơn vị chịu thuế; hoặc
  - Công ty dự định thanh toán thuế thu nhập hiện hành phải trả và tài sản thuế thu nhập hiện hành trên cơ sở thuần hoặc thu hồi tài sản đồng thời với việc thanh toán nợ phải trả trong từng kỳ tương lai khi các khoản trọng yếu của thuế thu nhập hoãn lại phải trả hoặc tài sản thuế thu nhập hoãn lại được thanh toán hoặc thu hồi.

### 18. Bên liên quan

Các bên được coi là liên quan nếu một bên có khả năng kiểm soát hoặc có ảnh hưởng đáng kể đối với bên kia trong việc ra quyết định các chính sách tài chính và hoạt động. Các bên cũng được xem là bên liên quan nếu cùng chịu sự kiểm soát chung hay chịu ảnh hưởng đáng kể chung.

Trong việc xem xét mối quan hệ của các bên liên quan, bản chất của mối quan hệ được chú trọng nhiều hơn hình thức pháp lý.

### 19. Báo cáo theo bộ phận

Bộ phận theo lĩnh vực kinh doanh là một phần có thể xác định riêng biệt tham gia vào quá trình sản xuất hoặc cung cấp sản phẩm, dịch vụ và có rủi ro và lợi ích kinh tế khác với các bộ phận kinh doanh khác.

Bộ phận theo khu vực địa lý là một phần có thể xác định riêng biệt tham gia vào quá trình sản xuất hoặc cung cấp sản phẩm, dịch vụ trong phạm vi một môi trường kinh tế cụ thể và có rủi ro và lợi ích kinh tế khác với các bộ phận kinh doanh trong các môi trường kinh tế khác.

Thông tin bộ phận được lập và trình bày phù hợp với chính sách kế toán áp dụng cho việc lập và trình bày Báo cáo tài chính của Công ty.

### 20. Công cụ tài chính

#### *Tài sản tài chính*

Việc phân loại các tài sản tài chính này phụ thuộc vào bản chất và mục đích của tài sản tài chính và được quyết định tại thời điểm ghi nhận ban đầu. Các tài sản tài chính của Công ty gồm có tiền và các khoản tương đương tiền, các khoản phải thu khách hàng và phải thu khác.

Tại thời điểm ghi nhận ban đầu, các tài sản tài chính được ghi nhận theo giá gốc cộng các chi phí giao dịch có liên quan trực tiếp đến tài sản tài chính đó.



# CÔNG TY CỔ PHẦN XÂY DỰNG VÀ SẢN XUẤT VẬT LIỆU XÂY DỰNG BIÊN HÒA

Địa chỉ: K4/79C Nguyễn Tri Phương, Khu phố 3, phường Bửu Hòa, TP. Biên Hòa, tỉnh Đồng Nai

## BÁO CÁO TÀI CHÍNH

Cho năm tài chính kết thúc ngày 31 tháng 12 năm 2021

Bản thuyết minh Báo cáo tài chính (tiếp theo)

### *Nợ phải trả tài chính*

Việc phân loại các khoản nợ tài chính phụ thuộc vào bản chất và mục đích của khoản nợ tài chính và được quyết định tại thời điểm ghi nhận ban đầu. Nợ phải trả tài chính của Công ty gồm các khoản phải trả người bán và các khoản phải trả khác.

Tại thời điểm ghi nhận lần đầu, các khoản nợ phải trả tài chính được ghi nhận ban đầu theo giá gốc trừ các chi phí giao dịch có liên quan trực tiếp đến nợ phải trả tài chính đó.

### *Công cụ vốn chủ sở hữu*

Công cụ vốn chủ sở hữu là hợp đồng chứng tỏ được những lợi ích còn lại về tài sản của Công ty sau khi trừ đi toàn bộ nghĩa vụ.

### *Bù trừ các công cụ tài chính*

Các tài sản tài chính và nợ phải trả tài chính chỉ được bù trừ với nhau và trình bày giá trị thuần trên Bảng cân đối kế toán khi và chỉ khi Công ty:

- Có quyền hợp pháp để bù trừ giá trị đã được ghi nhận; và
- Có dự định thanh toán trên cơ sở thuần hoặc ghi nhận tài sản và thanh toán nợ phải trả cùng một thời điểm.

## V. THÔNG TIN BỔ SUNG CHO CÁC KHOẢN MỤC TRÌNH BÀY TRONG BẢNG CÂN ĐỐI KẾ TOÁN

### 1. Tiền và các khoản tương đương tiền

	<u>Số cuối năm</u>	<u>Số đầu năm</u>
Tiền mặt	672.363.000	1.705.339.000
Tiền gửi ngân hàng không kỳ hạn	25.679.631.905	34.752.161.938
Các khoản tương đương tiền (tiền gửi ngân hàng có kỳ hạn gốc không quá 3 tháng)	350.000.000.000	285.000.000.000
<b>Cộng</b>	<b><u>376.351.994.905</u></b>	<b><u>321.457.500.938</u></b>

### 2. Đầu tư nắm giữ đến ngày đáo hạn Các khoản tiền gửi có kỳ hạn 6 tháng.

### 3. Phải thu ngắn hạn của khách hàng

	<u>Số cuối năm</u>	<u>Số đầu năm</u>
<i>Phải thu bên liên quan</i>	-	33.222.800
Tổng công ty Công nghiệp Thực phẩm Đồng Nai	-	33.222.800
<i>Phải thu các khách hàng khác</i>	29.344.424.231	19.817.180.666
Công ty Cổ phần Xây dựng Phú Thành	-	419.139.378
Công ty TNHH Xây dựng công trình Hùng Vương	2.739.240.550	7.162.576.500
Công ty TNHH Đầu tư Nguyễn Minh	2.903.940.135	2.528.326.542
Công ty Cổ phần Đầu tư và Vật liệu Xây dựng Sài Gòn IMC	3.310.088.345	1.812.314.291
Công ty Cổ phần Sản xuất và Kinh doanh Vật liệu xây dựng BMT	4.268.806.873	1.705.307.376
Các khách hàng khác	16.122.348.328	6.189.516.579
<b>Cộng</b>	<b><u>29.344.424.231</u></b>	<b><u>19.850.403.466</u></b>

**CÔNG TY CỔ PHẦN XÂY DỰNG VÀ SẢN XUẤT VẬT LIỆU XÂY DỰNG BIÊN HÒA**

Địa chỉ: K4/79C Nguyễn Tri Phương, Khu phố 3, phường Bửu Hòa, TP. Biên Hòa, tỉnh Đồng Nai

**BÁO CÁO TÀI CHÍNH**

Cho năm tài chính kết thúc ngày 31 tháng 12 năm 2021

Bản thuyết minh Báo cáo tài chính (tiếp theo)

**4. Trả trước cho người bán ngắn hạn**

	<u>Số cuối năm</u>	<u>Số đầu năm</u>
Liên Đoàn Bản Đồ Địa Chất Miền Nam	1.100.000.000	-
Công ty TNHH TMDV Siêu thị Co.opmart Biên Hòa	456.072.000	692.967.900
Công ty TNHH MTV Địa chất Xây dựng Minh Thái	100.000.000	100.000.000
Các nhà cung cấp khác	120.104.000	106.263.800
<b>Cộng</b>	<b><u>1.776.176.000</u></b>	<b><u>899.231.700</u></b>

**5. Phải thu khác****5a. Phải thu ngắn hạn khác**

	<u>Số cuối năm</u>		<u>Số đầu năm</u>	
	<u>Giá trị</u>	<u>Dự phòng</u>	<u>Giá trị</u>	<u>Dự phòng</u>
Tạm ứng	685.808.000	-	2.128.000.000	-
Phải thu bảo hiểm xã hội, y tế	466.478.664	-	470.808.669	-
Phải thu bảo hiểm thất nghiệp	48.134.204	-	48.589.994	-
Lãi tiền gửi tại Quỹ bảo vệ môi trường tỉnh Đồng Nai	2.293.073.000	-	1.907.308.000	-
Lãi tiền gửi ngân hàng dự thu	1.536.356.164	-	2.384.167.120	-
Các khoản phải thu ngắn hạn khác	390.000.000	-	365.257.500	-
<b>Cộng</b>	<b><u>5.419.850.032</u></b>	<b><u>-</u></b>	<b><u>7.304.131.283</u></b>	<b><u>-</u></b>

**5b. Phải thu dài hạn khác**

Khoản ký quỹ cải tạo, phục hồi môi trường các mỏ đá dài hạn. Chi tiết như sau:

	<u>Số cuối năm</u>	<u>Số đầu năm</u>
Mỏ Thạnh Phú 1	6.699.651.096	6.675.535.880
Mỏ Tân Cang 1	5.566.298.336	5.399.209.803
Mỏ Thiện Tân 2	8.082.774.426	7.573.742.612
Mỏ Soklu 2	5.554.368.266	5.554.368.266
Mỏ Soklu 5	3.909.871.565	3.724.300.454
<b>Cộng</b>	<b><u>29.812.963.689</u></b>	<b><u>28.927.157.015</u></b>

**6. Nợ quá hạn**

Công ty không có nợ phải thu quá hạn thanh toán hay không có khả năng thu hồi.

**7. Hàng tồn kho**

	<u>Số cuối năm</u>		<u>Số đầu năm</u>	
	<u>Giá gốc</u>	<u>Dự phòng</u>	<u>Giá gốc</u>	<u>Dự phòng</u>
Nguyên liệu, vật liệu	5.866.149.618	-	5.626.802.231	-
Chi phí sản xuất, kinh doanh dở dang	16.016.020.012	-	25.554.998.280	-
Thành phẩm	5.344.457.225	(178.330.793)	8.057.586.260	(107.287.613)
Hàng hóa	802.998.059	-	621.374.369	-
<b>Cộng</b>	<b><u>28.029.624.914</u></b>	<b><u>(178.330.793)</u></b>	<b><u>39.860.761.140</u></b>	<b><u>(107.287.613)</u></b>



**CÔNG TY CỔ PHẦN XÂY DỰNG VÀ SẢN XUẤT VẬT LIỆU XÂY DỰNG BIÊN HÒA**

Địa chỉ: K4/79C Nguyễn Tri Phương, Khu phố 3, phường Bửu Hòa, TP. Biên Hòa, tỉnh Đồng Nai

**BÁO CÁO TÀI CHÍNH**

Cho năm tài chính kết thúc ngày 31 tháng 12 năm 2021

Bản thuyết minh Báo cáo tài chính (tiếp theo)

Tình hình biến động dự phòng giảm giá hàng tồn kho như sau:

	<u>Năm nay</u>	<u>Năm trước</u>
Số đầu năm	107.287.613	1.228.635.469
Trích lập dự phòng bổ sung	113.904.134	-
Hoàn nhập dự phòng	(42.860.954)	(1.121.347.856)
<b>Số cuối năm</b>	<b>178.330.793</b>	<b>107.287.613</b>

**8. Tài sản cố định hữu hình**

	<u>Nhà cửa, vật kiến trúc</u>	<u>Máy móc và thiết bị</u>	<u>Phương tiện vận tải, truyền dẫn</u>	<u>Thiết bị, dụng cụ quản lý</u>	<u>Tài sản cố định khác</u>	<u>Cộng</u>
Nguyên giá						
Số đầu năm	62.596.546.035	383.839.065.766	96.369.476.403	3.925.535.757	115.000.000	546.845.623.961
Thanh lý, nhượng bán		(2.902.455.429)	(1.698.189.050)	-	-	(4.600.644.479)
<b>Số cuối năm</b>	<b>62.596.546.035</b>	<b>380.936.610.337</b>	<b>94.671.287.353</b>	<b>3.925.535.757</b>	<b>115.000.000</b>	<b>542.244.979.482</b>
<i>Trong đó:</i>						
Đã khấu hao hết nhưng vẫn còn sử dụng	12.769.675.365	189.350.606.526	50.494.552.621	3.670.641.388	115.000.000	256.400.475.900
Chờ thanh lý	-	-	-	-	-	-
<b>Giá trị hao mòn</b>						
Số đầu năm	40.481.148.246	332.493.229.731	76.399.547.342	3.805.805.947	115.000.000	453.294.731.266
Khấu hao trong năm	2.976.007.934	15.711.600.307	7.083.150.504	85.743.869	-	25.856.502.614
Thanh lý, nhượng bán	-	(2.838.146.204)	(1.698.189.050)	-	-	(4.536.335.254)
<b>Số cuối năm</b>	<b>43.457.156.180</b>	<b>345.366.683.834</b>	<b>81.784.508.796</b>	<b>3.891.549.816</b>	<b>115.000.000</b>	<b>474.614.898.626</b>
<b>Giá trị còn lại</b>						
Số đầu năm	22.115.397.789	51.345.836.035	19.969.929.061	119.729.810	-	93.550.892.695
<b>Số cuối năm</b>	<b>19.139.389.855</b>	<b>35.569.926.503</b>	<b>12.886.778.557</b>	<b>33.985.941</b>	<b>-</b>	<b>67.630.080.856</b>
<i>Trong đó:</i>						
Tạm thời chưa sử dụng	-	-	-	-	-	-
Đang chờ thanh lý	-	-	-	-	-	-

**9. Tài sản cố định vô hình**

Tài sản cố định vô hình là phần mềm máy tính đã khấu hao hết nhưng vẫn còn sử dụng.

**10. Chi phí trả trước****10a. Chi phí trả trước ngắn hạn**

Chi phí cước viễn thông

**10b. Chi phí trả trước dài hạn**

	<u>Số cuối năm</u>	<u>Số đầu năm</u>
Chi phí đền bù mỏ Thạnh Phú	56.574.769.790	55.097.981.974
Chi phí đền bù mỏ Soklu 2, Soklu 5	5.517.405.797	6.045.672.621
Chi phí đền bù mỏ Tân Cang	68.156.520.076	70.492.343.291
Chi phí bồi thường mỏ Thiện Tân 2	122.888.811.618	127.995.569.592
Chi phí lập đề án, thăm dò, bồi thường đất mỏ đá Đồi Chùa 2	2.279.247.710	2.279.247.710
Chi phí bồi thường thiệt hại môi trường	1.043.028.000	1.192.020.000
Chi phí hỗ trợ kinh phí sửa chữa nứt nhà hộ dân	1.096.541.630	1.129.541.658
Chi phí trả trước dài hạn khác	131.250.000	37.500.000
<b>Cộng</b>	<b>257.687.574.621</b>	<b>264.269.876.846</b>

# CÔNG TY CỔ PHẦN XÂY DỰNG VÀ SẢN XUẤT VẬT LIỆU XÂY DỰNG BIÊN HÒA

Địa chỉ: K4/79C Nguyễn Tri Phương, Khu phố 3, phường Bửu Hòa, TP. Biên Hòa, tỉnh Đồng Nai

## BÁO CÁO TÀI CHÍNH

Cho năm tài chính kết thúc ngày 31 tháng 12 năm 2021

Bản thuyết minh Báo cáo tài chính (tiếp theo)

11. **Thiết bị, vật tư, phụ tùng thay thế dài hạn**  
Thiết bị vật tư, phụ tùng thay thế trên 1 năm chưa sử dụng.

12. **Phải trả người bán ngắn hạn**

	<u>Số cuối năm</u>	<u>Số đầu năm</u>
Công ty TNHH Nam Phong	5.164.952.540	3.762.057.310
Tổng công ty Kinh tế Kỹ thuật Công nghiệp Quốc Phòng	3.554.231.137	3.642.819.708
Công ty TNHH Rồng Việt	649.676.027	1.014.627.486
Các nhà cung cấp khác	15.503.026.969	14.531.869.579
<b>Cộng</b>	<b><u>24.871.886.673</u></b>	<b><u>22.951.374.083</u></b>

Công ty không có nợ quá hạn chưa thanh toán.

13. **Người mua trả tiền trước ngắn hạn**

	<u>Số cuối năm</u>	<u>Số đầu năm</u>
Công ty TNHH MTV Xuân Đào	44.458.747	1.209.477.079
Công ty TNHH MTV Thiện Khiêm	495.945.225	880.045.338
Các khách hàng khác	11.346.735.054	14.096.862.792
<b>Cộng</b>	<b><u>11.887.139.026</u></b>	<b><u>16.186.385.209</u></b>

14. **Thuế và các khoản phải nộp Nhà nước**

	<u>Số đầu năm</u>		<u>Số phát sinh trong năm</u>		<u>Số cuối năm</u>	
	<u>Phải nộp</u>	<u>Phải thu</u>	<u>Số phải nộp</u>	<u>Số đã thực nộp</u>	<u>Phải nộp</u>	<u>Phải thu</u>
Thuế GTGT hàng bán nội địa	10.061.588.971	-	62.417.139.472	(64.952.051.493)	7.526.676.950	-
Thuế thu nhập doanh nghiệp	16.577.774.154	-	40.466.739.117	(44.107.268.223)	12.937.245.048	-
Thuế thu nhập cá nhân	-	554.045.869	5.391.822.307	(4.588.884.952)	248.891.486	-
Thuế tài nguyên	8.760.112.578	-	64.896.223.895	(65.254.266.477)	8.402.069.996	-
Tiền thuê đất	-	-	31.873.550.185	(44.830.770.104)	-	12.957.219.919
Phí bảo vệ môi trường	4.045.788.882	-	34.352.182.538	(34.414.370.201)	3.983.601.219	-
Phí cấp quyền khai thác khoáng sản	715.765.282	-	27.662.209.840	(27.434.449.634)	943.525.488	-
Thuế đất phi nông nghiệp	-	-	1.179.679.644	(1.179.679.644)	-	-
Tiền bảo vệ, phát triển đất trồng lúa	-	-	5.072.560.000	(5.072.560.000)	-	-
Phí, lệ phí và các khoản phải nộp khác	-	-	50.282.461	(50.282.461)	-	-
Thuế môn bài	-	-	9.000.000	(9.000.000)	-	-
<b>Cộng</b>	<b><u>40.161.029.867</u></b>	<b><u>554.045.869</u></b>	<b><u>273.371.389.459</u></b>	<b><u>(291.893.583.189)</u></b>	<b><u>34.042.010.187</u></b>	<b><u>12.957.219.919</u></b>

### *Thuế giá trị gia tăng*

Công ty nộp thuế giá trị gia tăng theo phương pháp khấu trừ. Thuế suất thuế giá trị gia tăng như sau:

- Nước: 5%
- Sản phẩm khác: 10%

### *Thuế nhập khẩu*

Công ty kê khai và nộp theo thông báo của Hải quan.

### *Thuế thu nhập doanh nghiệp*

Công ty phải nộp thuế thu nhập doanh nghiệp cho các khoản thu nhập tính thuế với thuế suất 20%.



# CÔNG TY CỔ PHẦN XÂY DỰNG VÀ SẢN XUẤT VẬT LIỆU XÂY DỰNG BIÊN HÒA

Địa chỉ: K4/79C Nguyễn Tri Phương, Khu phố 3, phường Bửu Hòa, TP. Biên Hòa, tỉnh Đồng Nai

## BÁO CÁO TÀI CHÍNH

Cho năm tài chính kết thúc ngày 31 tháng 12 năm 2021

Bản thuyết minh Báo cáo tài chính (tiếp theo)

Thuế thu nhập doanh nghiệp phải nộp được dự tính như sau:

	<u>Năm nay</u>	<u>Năm trước</u>
Tổng lợi nhuận kế toán trước thuế	201.695.413.122	227.447.343.369
Các khoản điều chỉnh tăng, giảm lợi nhuận kế toán để xác định lợi nhuận chịu thuế thu nhập doanh nghiệp:		
• Các khoản điều chỉnh tăng	<u>638.282.461</u>	<u>600.079.283</u>
Thu nhập chịu/tính thuế	202.333.695.583	228.047.422.652
Thuế suất thuế thu nhập doanh nghiệp	20%	20%
<b>Thuế thu nhập doanh nghiệp phải nộp</b>	<b><u>40.466.739.117</u></b>	<b><u>45.609.484.530</u></b>

Việc xác định thuế thu nhập doanh nghiệp phải nộp của Công ty được căn cứ vào các qui định hiện hành về thuế. Tuy nhiên, những qui định này thay đổi theo từng thời kỳ và các quy định về thuế đối với nhiều loại giao dịch khác nhau có thể được giải thích theo nhiều cách khác nhau. Do vậy, số thuế được trình bày trên Báo cáo tài chính có thể sẽ thay đổi khi cơ quan thuế kiểm tra.

### Thuế tài nguyên

Công ty nộp thuế tài nguyên cho hoạt động khai thác theo Thông tư số 152/2015/TT-BTC ngày 02 tháng 10 năm 2015 của Bộ Tài chính hướng dẫn về thuế tài nguyên với đơn giá tính thuế và thuế suất như sau:

	<u>Giá tính thuế (VND/m<sup>3</sup>)</u>	<u>Thuế suất</u>
- Đất san lấp	60.000	7%
- Đất phún sỏi	65.000	7%
- Đất gạch	150.000	15%
- Nước sinh hoạt	4.000	3%
- Nước sản xuất	7.000	8%
- Cát khai thác tuyến rừa trên bờ	272.000	15%
- Đá thành phẩm	Giá bán sản phẩm công nghiệp trừ chi phí chế biến phát sinh giai đoạn từ sản phẩm tài nguyên thành sản phẩm công nghiệp (nhưng không được thấp hơn giá tính thuế do Ủy ban nhân dân tỉnh quy định)	10%

### Tiền thuê đất

Công ty nộp tiền thuê đất theo thông báo của cơ quan thuế đối với diện tích và đơn giá thuê đất theo quyết định cho thuê đất và hợp đồng cho thuê đất.

### Phí bảo vệ môi trường

Công ty phải nộp phí bảo vệ môi trường theo Nghị định số 164/2016/NĐ-CP ngày 24 tháng 12 năm 2016 của Chính phủ về phí bảo vệ môi trường đối với khai thác khoáng sản với đơn giá như sau:

	<u>VND/m<sup>3</sup></u>	<u>VND/tấn</u>
- Đất gạch:	2.200	
- Đất san lấp:	2.200	
- Cát xây dựng:	4.400	
- Đá nguyên liệu:		3.003

### Phí cấp quyền khai thác khoáng sản

Công ty nộp phí cấp quyền khai thác khoáng sản đối với các mỏ đá xây dựng theo quyết định của Ủy ban nhân dân tỉnh Đồng Nai và thông báo của Cục thuế tỉnh Đồng Nai.

### Các loại thuế khác

Công ty kê khai và nộp theo quy định.

**CÔNG TY CỔ PHẦN XÂY DỰNG VÀ SẢN XUẤT VẬT LIỆU XÂY DỰNG BIÊN HÒA**

Địa chỉ: K4/79C Nguyễn Tri Phương, Khu phố 3, phường Bửu Hòa, TP. Biên Hòa, tỉnh Đồng Nai

**BÁO CÁO TÀI CHÍNH**

Cho năm tài chính kết thúc ngày 31 tháng 12 năm 2021

Bản thuyết minh Báo cáo tài chính (tiếp theo)

15. Phải trả người lao động  
 Quỹ tiền lương còn phải trả người lao động.

16. Chi phí phải trả ngắn hạn  
 Chi phí dịch vụ mua ngoài phải trả.

17. Phải trả ngắn hạn khác

	<u>Số cuối năm</u>	<u>Số đầu năm</u>
Thuế thu nhập cá nhân nộp thừa phải trả	791.368.638	598.068.175
Công ty TNHH Xây dựng Đỗ Lý - chi phí nhân công, vật tư, máy thi công phải trả	1.292.251.000	2.770.281.590
Các khoản phải trả ngắn hạn khác	1.809.757.790	4.749.795.500
<b>Cộng</b>	<b><u>3.893.377.428</u></b>	<b><u>8.118.145.265</u></b>

Công ty không có nợ quá hạn chưa thanh toán.

18. Quỹ khen thưởng, phúc lợi

	<u>Số đầu năm</u>	<u>Tăng do trích lập từ lợi nhuận</u>	<u>Tăng khác</u>	<u>Chi quỹ trong năm</u>	<u>Số cuối năm</u>
Quỹ khen thưởng	32.557.213.225	11.286.007.181	31.835.000	(3.799.210.000)	40.075.845.406
Quỹ phúc lợi	37.036.103.566	11.286.007.180	-	(5.733.369.662)	42.588.741.084
Quỹ thưởng Ban quản lý, điều hành	2.727.567.883	2.418.430.110	-	(2.727.567.883)	2.418.430.110
<b>Cộng</b>	<b><u>72.320.884.674</u></b>	<b><u>24.990.444.471</u></b>	<b><u>31.835.000</u></b>	<b><u>(12.260.147.545)</u></b>	<b><u>85.083.016.600</u></b>

19. Vốn chủ sở hữu

19a. Bảng đối chiếu biến động của vốn chủ sở hữu

	<u>Vốn góp của chủ sở hữu</u>	<u>Thặng dư vốn cổ phần</u>	<u>Cổ phiếu quỹ</u>	<u>Quỹ đầu tư phát triển</u>	<u>Lợi nhuận sau thuế chưa phân phối</u>	<u>Cộng</u>
Số dư đầu năm trước	470.000.000.000	21.270.787.461	(2.994.894.000)	34.154.058.952	121.501.734.011	643.931.686.424
Mua cổ phiếu quỹ	-	-	(442.890.000)	-	-	(442.890.000)
Trích lập các quỹ	-	-	-	18.183.785.884	(39.095.139.651)	(20.911.353.767)
Lợi nhuận trong năm trước	-	-	-	-	181.837.858.839	181.837.858.839
Chia cổ tức trong năm trước	-	-	-	-	(93.649.720.000)	(93.649.720.000)
<b>Số dư cuối năm trước</b>	<b><u>470.000.000.000</u></b>	<b><u>21.270.787.461</u></b>	<b><u>(3.437.784.000)</u></b>	<b><u>52.337.844.836</u></b>	<b><u>170.594.733.199</u></b>	<b><u>710.765.581.496</u></b>
Số dư đầu năm nay	470.000.000.000	21.270.787.461	(3.437.784.000)	52.337.844.836	170.594.733.199	710.765.581.496
Mua cổ phiếu quỹ	-	-	(434.340.000)	-	-	(434.340.000)
Trích lập các quỹ	-	-	-	16.122.867.401	(41.113.311.872)	(24.990.444.471)
Lợi nhuận trong năm nay	-	-	-	-	161.228.674.005	161.228.674.005
Chia cổ tức năm trước trong năm nay	-	-	-	-	(170.489.626.200)	(170.489.626.200)
<b>Số dư cuối năm nay</b>	<b><u>470.000.000.000</u></b>	<b><u>21.270.787.461</u></b>	<b><u>(3.872.124.000)</u></b>	<b><u>68.460.712.237</u></b>	<b><u>120.220.469.132</u></b>	<b><u>676.079.844.830</u></b>



# CÔNG TY CỔ PHẦN XÂY DỰNG VÀ SẢN XUẤT VẬT LIỆU XÂY DỰNG BIÊN HÒA

Địa chỉ: K4/79C Nguyễn Tri Phương, Khu phố 3, phường Bửu Hòa, TP. Biên Hòa, tỉnh Đồng Nai

## BÁO CÁO TÀI CHÍNH

Cho năm tài chính kết thúc ngày 31 tháng 12 năm 2021

Bản thuyết minh Báo cáo tài chính (tiếp theo)

### 19b. Chi tiết vốn góp của chủ sở hữu

	<u>Số cuối năm</u>	<u>Số đầu năm</u>
Tổng công ty Công nghiệp Thực phẩm Đồng Nai	230.300.000.000	230.300.000.000
Công ty TNHH Thương mại Dịch vụ Sản xuất Hoàng Gia Phát	-	45.000.000.000
Công ty TNHH Đầu tư KSB	45.000.000.000	-
Các cổ đông khác	<u>194.700.000.000</u>	<u>194.700.000.000</u>
Cộng	<u><u>470.000.000.000</u></u>	<u><u>470.000.000.000</u></u>

### 19c. Cổ phiếu

	<u>Số cuối năm</u>	<u>Số đầu năm</u>
Số lượng cổ phiếu đăng ký phát hành	47.000.000	47.000.000
Số lượng cổ phiếu đã bán ra công chúng	47.000.000	47.000.000
• Cổ phiếu phổ thông	47.000.000	47.000.000
• Cổ phiếu ưu đãi	-	-
Số lượng cổ phiếu được mua lại	(226.440)	(201.040)
• Cổ phiếu phổ thông	(226.440)	(201.040)
• Cổ phiếu ưu đãi	-	-
Số lượng cổ phiếu đang lưu hành	46.773.560	46.798.960
• Cổ phiếu phổ thông	46.773.560	46.798.960
• Cổ phiếu ưu đãi	-	-

Mệnh giá cổ phiếu đang lưu hành: 10.000 VND.

### 19d. Phân phối lợi nhuận

Theo Nghị quyết Đại hội đồng cổ đông thường niên năm 2021 số 01/2021/ĐHĐCĐ ngày 16 tháng 6 năm 2021 Công ty đã quyết định phân phối lợi nhuận sau thuế năm 2020 như sau:

	<u>VND</u>
• Trích quỹ đầu tư phát triển năm 2020	: 18.183.785.884
• Trích quỹ khen thưởng, phúc lợi năm 2020	: 18.183.785.884
• Thưởng Ban điều hành 2020	: 2.727.567.883
• Chia cổ tức năm 2020	: 170.489.626.200

Theo Nghị quyết Đại hội đồng cổ đông thường niên năm 2021 số 01/2021/ĐHĐCĐ ngày 16 tháng 6 năm 2021 Công ty đã quyết định phân phối lợi nhuận sau thuế năm 2021 như sau:

	<u>VND</u>
• Trích quỹ đầu tư phát triển năm 2021	: 16.122.867.401
• Trích quỹ khen thưởng, phúc lợi năm 2021	: 22.572.014.361
• Thưởng Ban điều hành 2021	: 2.418.430.110

# CÔNG TY CỔ PHẦN XÂY DỰNG VÀ SẢN XUẤT VẬT LIỆU XÂY DỰNG BIÊN HÒA

Địa chỉ: K4/79C Nguyễn Tri Phương, Khu phố 3, phường Bửu Hòa, TP. Biên Hòa, tỉnh Đồng Nai

## BÁO CÁO TÀI CHÍNH

Cho năm tài chính kết thúc ngày 31 tháng 12 năm 2021

Bản thuyết minh Báo cáo tài chính (tiếp theo)

### 20. Các khoản mục ngoài Bảng cân đối kế toán

#### 20a. Tài sản thuê ngoài

Tổng số tiền thuê tối thiểu trong tương lai của các hợp đồng thuê hoạt động tài sản không thể hủy ngang theo các thời hạn như sau:

	<u>Số cuối năm</u>	<u>Số đầu năm</u>
Từ 1 năm trở xuống	39.552.419.647	30.156.425.117
Trên 1 năm đến 5 năm	138.270.144.801	86.021.218.836
Trên 5 năm	303.276.284.283	183.293.996.887
<b>Cộng</b>	<b><u>481.098.848.731</u></b>	<b><u>299.471.640.840</u></b>

Công ty thuê đất dưới hình thức thuê hoạt động. Các hợp đồng thuê có hiệu lực trong khoảng từ năm 2015 đến năm 2047 và có khả năng được gia hạn thêm.

#### 20b. Nợ khó đòi đã xử lý

Khoản nợ phải thu tiền hàng một số khách hàng với số tiền 5.965.381.142 VND đã được xóa sổ do không có khả năng thu hồi (số đầu năm là 5.975.381.142 VND).

## VI. THÔNG TIN BỔ SUNG CHO CÁC KHOẢN MỤC TRÌNH BÀY TRONG BÁO CÁO KẾT QUẢ HOẠT ĐỘNG KINH DOANH

### 1. Doanh thu bán hàng và cung cấp dịch vụ

#### 1a. Tổng doanh thu

	<u>Năm nay</u>	<u>Năm trước</u>
Doanh thu bán đất, đá	653.385.295.675	705.801.280.888
Doanh thu xây dựng	15.023.657.273	53.061.706.934
Doanh thu bán hàng hóa	230.026.911.498	307.522.839.097
Doanh thu khác	43.516.111.491	43.771.418.420
<b>Cộng</b>	<b><u>941.951.975.937</u></b>	<b><u>1.110.157.245.339</u></b>

#### 1b. Doanh thu bán hàng và cung cấp dịch vụ cho các bên liên quan

Giao dịch bán hàng và cung cấp dịch vụ phát sinh trong năm cho Tổng công ty Công nghiệp Thực phẩm Đồng Nai là 0 VND (năm trước là 758.730.909 VND).

### 2. Giá vốn hàng bán

	<u>Năm nay</u>	<u>Năm trước</u>
Giá vốn đất, đá xuất bán	451.828.973.943	481.115.154.739
Giá vốn hoạt động xây dựng	13.833.671.113	48.327.176.551
Giá vốn hàng hóa xuất bán	189.228.687.745	246.033.037.195
Giá vốn khác	41.989.577.090	42.253.967.685
<b>Cộng</b>	<b><u>696.880.909.891</u></b>	<b><u>817.729.336.170</u></b>

### 3. Doanh thu hoạt động tài chính

	<u>Năm nay</u>	<u>Năm trước</u>
Lãi tiền gửi ngân hàng	14.357.530.633	15.417.587.215
Lãi tiền ký quỹ bảo vệ môi trường	385.765.000	373.557.000
<b>Cộng</b>	<b><u>14.743.295.633</u></b>	<b><u>15.791.144.215</u></b>



# CÔNG TY CỔ PHẦN XÂY DỰNG VÀ SẢN XUẤT VẬT LIỆU XÂY DỰNG BIÊN HÒA

Địa chỉ: K4/79C Nguyễn Tri Phương, Khu phố 3, phường Bửu Hòa, TP. Biên Hòa, tỉnh Đồng Nai

## BÁO CÁO TÀI CHÍNH

Cho năm tài chính kết thúc ngày 31 tháng 12 năm 2021

Bản thuyết minh Báo cáo tài chính (tiếp theo)

### 4. Chi phí bán hàng

	<u>Năm nay</u>	<u>Năm trước</u>
Chi phí cho nhân viên	5.888.977.533	7.651.737.725
Chi phí vật liệu, bao bì, công cụ, đồ dùng	843.455.989	1.233.329.509
Chi phí khấu hao tài sản cố định	1.438.890.840	1.438.890.840
Chi phí vận chuyển, gia công	2.064.807.666	1.683.663.849
Các chi phí khác	8.290.628.653	11.798.136.920
<b>Cộng</b>	<b><u>18.526.760.681</u></b>	<b><u>23.805.758.843</u></b>

### 5. Chi phí quản lý doanh nghiệp

	<u>Năm nay</u>	<u>Năm trước</u>
Chi phí cho nhân viên	27.258.466.111	32.964.171.277
Chi phí vật liệu quản lý, đồ dùng văn phòng	986.261.668	1.053.734.836
Chi phí khấu hao tài sản cố định	1.390.366.320	1.576.872.680
Chi phí sửa chữa thiết bị	12.273.606.126	14.188.950.592
Các chi phí khác	8.470.602.330	8.219.767.174
<b>Cộng</b>	<b><u>50.379.302.555</u></b>	<b><u>58.003.496.559</u></b>

### 6. Thu nhập khác

	<u>Năm nay</u>	<u>Năm trước</u>
Lãi thanh lý, nhượng bán tài sản cố định, bất động sản đầu tư	1.017.508.956	-
Thu nhập từ bán vật tư	418.181.818	21.599.207
Thu nhập từ bán phế liệu	684.052.712	368.669.404
Thừa kiểm kê	540.250.979	580.024.868
Thu nhập từ giảm tiền thuê đất <sup>(i)</sup>	9.318.628.421	-
Thu nhập khác	107.464.667	146.935.420
<b>Cộng</b>	<b><u>12.086.087.553</u></b>	<b><u>1.117.228.899</u></b>

<sup>(i)</sup> Khoản thu nhập từ việc được giảm tiền thuê đất dựa vào Quyết định số 27/2021/QĐ-TTg của Thủ tướng Chính phủ ban hành ngày 25 tháng 09 năm 2021 về việc giảm tiền thuê đất năm 2021 đối với các đối tượng bị ảnh hưởng bởi dịch Covid-19.

### 7. Chi phí khác

	<u>Năm nay</u>	<u>Năm trước</u>
Thanh lý vật tư, vật liệu	416.066.593	21.599.207
Chi phí thẩm định giá, bán đấu giá tài sản cố định	34.762.388	34.977.273
Chi phí khác	848.143.893	23.107.032
<b>Cộng</b>	<b><u>1.298.972.874</u></b>	<b><u>79.683.512</u></b>

# CÔNG TY CỔ PHẦN XÂY DỰNG VÀ SẢN XUẤT VẬT LIỆU XÂY DỰNG BIÊN HÒA

Địa chỉ: K4/79C Nguyễn Tri Phương, Khu phố 3, phường Bửu Hòa, TP. Biên Hòa, tỉnh Đồng Nai

## BÁO CÁO TÀI CHÍNH

Cho năm tài chính kết thúc ngày 31 tháng 12 năm 2021

Bản thuyết minh Báo cáo tài chính (tiếp theo)

### 8. Lãi trên cổ phiếu

#### 8a. Lãi cơ bản/suy giảm trên cổ phiếu

	Năm nay	Năm trước
Lợi nhuận kế toán sau thuế thu nhập doanh nghiệp	161.228.674.005	181.837.858.839
Trích quỹ khen thưởng, phúc lợi	(22.572.014.361)	(18.183.785.884)
Trích quỹ thưởng ban điều hành	(2.418.430.110)	(2.727.567.883)
Lợi nhuận tính lãi cơ bản/suy giảm trên cổ phiếu	136.238.229.534	160.926.505.072
Số lượng bình quân gia quyền của cổ phiếu phổ thông đang lưu hành trong năm	46.782.328	46.813.325
Lãi cơ bản/suy giảm trên cổ phiếu	<u>2.912</u>	<u>3.438</u>

#### 8b. Thông tin khác

Không có các giao dịch cổ phiếu phổ thông hoặc giao dịch cổ phiếu phổ thông tiềm năng nào xảy ra từ ngày kết thúc năm tài chính đến ngày công bố Báo cáo tài chính này.

### 9. Chi phí sản xuất kinh doanh theo yếu tố

	Năm nay	Năm trước
Chi phí nguyên liệu, vật liệu	152.218.521.121	217.373.894.797
Chi phí nhân công	113.409.691.928	127.355.577.960
Chi phí khấu hao tài sản cố định	25.856.502.614	28.933.364.432
Chi phí dịch vụ mua ngoài	173.664.875.179	228.945.893.900
Chi phí khác	245.631.733.628	262.678.387.099
Cộng	<u>710.781.324.470</u>	<u>865.287.118.188</u>

## VII. NHỮNG THÔNG TIN KHÁC

### 1. Giao dịch và số dư với các bên liên quan

Các bên liên quan với Công ty bao gồm: các thành viên quản lý chủ chốt, các cá nhân có liên quan với các thành viên quản lý chủ chốt và các bên liên quan khác.

#### 1a. Giao dịch và số dư với các thành viên quản lý chủ chốt và các cá nhân có liên quan với các thành viên quản lý chủ chốt

Các thành viên quản lý chủ chốt gồm: các thành viên Hội đồng quản trị và Ban điều hành. Các cá nhân có liên quan với các thành viên quản lý chủ chốt là các thành viên mật thiết trong gia đình các thành viên quản lý chủ chốt.

*Giao dịch với các thành viên quản lý chủ chốt và các cá nhân có liên quan với các thành viên quản lý chủ chốt*

Công ty không phát sinh giao dịch bán hàng và cung cấp dịch vụ cũng như các giao dịch khác với các thành viên quản lý chủ chốt và các cá nhân có liên quan với các thành viên quản lý chủ chốt.

*Công nợ với các thành viên quản lý chủ chốt và các cá nhân có liên quan với các thành viên quản lý chủ chốt*

Công ty không có công nợ với các thành viên quản lý chủ chốt và các cá nhân có liên quan với các thành viên quản lý chủ chốt và các cá nhân có liên quan với các thành viên quản lý chủ chốt.



# CÔNG TY CỔ PHẦN XÂY DỰNG VÀ SẢN XUẤT VẬT LIỆU XÂY DỰNG BIÊN HÒA

Địa chỉ: K4/79C Nguyễn Tri Phương, Khu phố 3, phường Bửu Hòa, TP. Biên Hòa, tỉnh Đồng Nai

## BÁO CÁO TÀI CHÍNH

Cho năm tài chính kết thúc ngày 31 tháng 12 năm 2021

Bản thuyết minh Báo cáo tài chính (tiếp theo)

### Thu nhập của các thành viên quản lý chủ chốt

	Tiền lương	Thù lao	Cộng thu nhập
<b>Năm nay</b>			
Ông Huỳnh Xuân Đạo - Chủ tịch Hội đồng quản trị	971.818.182	94.182.000	1.066.000.182
Ông Huỳnh Kim Vũ - Thành viên Hội đồng quản trị kiêm Giám đốc	1.060.909.091	73.818.000	1.134.727.091
Ông Nguyễn Quốc Phòng - Thành viên Hội đồng quản trị		168.000.000	168.000.000
Ông Nguyễn Thanh Tùng - Thành viên Hội đồng quản trị		168.000.000	168.000.000
Ông Phạm Quốc Thái - Thành viên Hội đồng quản trị kiêm Kế toán trưởng	840.000.000	168.000.000	1.008.000.000
Ông Huỳnh Đường Tài - Trưởng Ban Kiểm soát	600.000.000		600.000.000
Bà Huỳnh Huy Anh Thư - Kiểm soát viên		57.750.000	57.750.000
Bà Nguyễn Thị Thu Trà - Kiểm soát viên		126.000.000	126.000.000
Bà Nguyễn Thị Thanh Trúc - Kiểm soát viên		68.250.000	68.250.000
Ông Nguyễn Hùng Thắng - Người phụ trách thư ký Hội đồng quản trị kiêm Phó Giám đốc	907.272.727	36.000.000	943.272.727
Ông Nguyễn Xuân Việt - Phó Giám đốc	840.000.000		840.000.000
<b>Cộng</b>	<b>5.220.000.000</b>	<b>960.000.000</b>	<b>6.180.000.000</b>
<b>Năm trước</b>			
Ông Nguyễn Văn Dũng - Chủ tịch Hội đồng quản trị	-	87.600.000	87.600.000
Ông Huỳnh Kim Vũ - Thành viên Hội đồng quản trị kiêm Giám đốc	888.000.000	73.200.000	961.200.000
Ông Hứa Hồ Diệp - Phó Giám đốc Công ty	61.000.000	-	61.000.000
Ông Nguyễn Xuân Việt - Phó Giám đốc Công ty	732.000.000	-	732.000.000
Ông Nguyễn Quốc Phòng - Thành viên Hội đồng quản trị	-	146.400.000	146.400.000
Ông Nguyễn Thanh Tùng - Thành viên Hội đồng quản trị	-	146.400.000	146.400.000
Ông Phạm Quốc Thái - Thành viên Hội đồng quản trị kiêm Kế toán trưởng Công ty	732.000.000	146.400.000	878.400.000
Ông Huỳnh Đường Tài - Trưởng Ban kiểm soát	540.000.000	-	540.000.000
Bà Huỳnh Huy Anh Thư - Kiểm soát viên	-	109.800.000	109.800.000
Bà Nguyễn Thị Thu Trà - Kiểm soát viên	-	109.800.000	109.800.000
Ông Nguyễn Hùng Thắng - Thư ký Hội đồng quản trị kiêm Phó Giám đốc	798.260.870	19.500.000	817.760.870
Ông Huỳnh Xuân Đạo - Thành viên Hội đồng quản trị kiêm Phó Giám đốc	336.826.087	73.200.000	410.026.087
<b>Cộng</b>	<b>4.088.086.957</b>	<b>912.300.000</b>	<b>5.000.386.957</b>

### 1b. Giao dịch và số dư với các bên liên quan khác

Bên liên quan khác với Công ty chỉ có Tổng công ty Công nghiệp Thực phẩm Đồng Nai là Công ty chiếm 49% vốn cổ phần trong Công ty.

#### Giao dịch với các bên liên quan khác

Ngoài giao dịch bán hàng và cung cấp dịch vụ phát sinh với Tổng công ty Công nghiệp Thực phẩm Đồng Nai đã được trình bày ở thuyết minh số VI.1b, Công ty còn phát sinh giao dịch trả cổ tức cho Tổng công ty Công nghiệp Thực phẩm Đồng Nai với số tiền là 83.944.350.000 VND (năm trước là 46.060.000.000 VND).

Giá hàng hóa cung cấp cho các bên liên quan khác là giá thị trường.



# CÔNG TY CỔ PHẦN XÂY DỰNG VÀ SẢN XUẤT VẬT LIỆU XÂY DỰNG BIÊN HÒA

Địa chỉ: K4/79C Nguyễn Tri Phương, Khu phố 3, phường Bửu Hòa, TP. Biên Hòa, tỉnh Đồng Nai

## BÁO CÁO TÀI CHÍNH

Cho năm tài chính kết thúc ngày 31 tháng 12 năm 2021

Bản thuyết minh Báo cáo tài chính (tiếp theo)

*Công nợ với các bên liên quan khác*

Công nợ với Tổng công ty Công nghiệp Thực phẩm Đồng Nai được trình bày tại thuyết minh số V.3.

Khoản công nợ phải thu Tổng công ty Công nghiệp Thực phẩm Đồng Nai không có bảo đảm và sẽ được thanh toán bằng tiền. Không có khoản dự phòng phải thu khó đòi nào được lập cho nợ phải thu Tổng công ty Công nghiệp Thực phẩm Đồng Nai.

### 2. Thông tin về bộ phận

Hoạt động kinh doanh của Công ty chủ yếu khai thác đá vật liệu xây dựng (chiếm trên 93,79% tổng doanh thu), doanh thu hoạt động xây dựng công trình đường N23 là không thường xuyên (chiếm 1,59%) và toàn bộ sản phẩm được tiêu thụ tại Việt Nam.

### 3. Quản lý rủi ro tài chính

Hoạt động của Công ty phát sinh các rủi ro tài chính sau: rủi ro tín dụng, rủi ro thanh khoản và rủi ro thị trường. Ban Giám đốc chịu trách nhiệm trong việc thiết lập các chính sách và các kiểm soát nhằm giảm thiểu các rủi ro tài chính cũng như giám sát việc thực hiện các chính sách và các kiểm soát đã thiết lập.

#### 3a. Rủi ro tín dụng

Rủi ro tín dụng là rủi ro mà một bên tham gia trong hợp đồng không có khả năng thực hiện được nghĩa vụ của mình dẫn đến tổn thất về tài chính cho Công ty.

Công ty có các rủi ro tín dụng phát sinh chủ yếu từ các khoản phải thu khách hàng và tiền gửi ngân hàng.

##### *Phải thu khách hàng*

Công ty giảm thiểu rủi ro tín dụng bằng cách chỉ giao dịch với các đơn vị có khả năng tài chính tốt. Ngoài ra, nhân viên kế toán công nợ thường xuyên theo dõi nợ phải thu để đôn đốc thu hồi.

Khoản phải thu khách hàng của Công ty liên quan đến nhiều đơn vị và cá nhân nên rủi ro tín dụng tập trung đối với khoản phải thu khách hàng là thấp.

##### *Tiền gửi ngân hàng*

Các khoản tiền gửi ngân hàng không có kỳ hạn của Công ty được gửi tại các ngân hàng có uy tín do vậy rủi ro tín dụng đối với tiền gửi ngân hàng là thấp.

Mức độ rủi ro tín dụng tối đa đối với các tài sản tài chính là giá trị ghi sổ của các tài sản tài chính (xem thuyết minh số VII.4 về giá trị ghi sổ của các tài sản tài chính).

Tất cả các tài sản tài chính của Công ty đều trong hạn và không bị giảm giá trị.

#### 3b. Rủi ro thanh khoản

Rủi ro thanh khoản là rủi ro Công ty gặp khó khăn khi thực hiện nghĩa vụ tài chính do thiếu tiền.

Rủi ro thanh khoản của Công ty chủ yếu phát sinh từ việc các tài sản tài chính và nợ phải trả tài chính có các thời điểm đáo hạn lệch nhau.

Ban Giám đốc quản lý rủi ro thanh khoản thông qua các biện pháp: thường xuyên theo dõi các yêu cầu về thanh toán hiện tại và dự kiến trong tương lai để duy trì một lượng tiền ở mức phù hợp, giám sát các luồng tiền phát sinh thực tế với dự kiến nhằm giảm thiểu ảnh hưởng do biến động của luồng tiền.

Thời hạn thanh toán của các khoản nợ phải trả tài chính phi phái sinh dựa trên thời hạn thanh toán theo hợp đồng là từ 1 năm trở xuống.

Ban Giám đốc cho rằng mức độ rủi ro đối với việc trả nợ là thấp. Công ty có khả năng thanh toán các khoản nợ đến hạn từ dòng tiền từ hoạt động kinh doanh và tiền thu từ các tài sản tài chính đáo hạn.



# CÔNG TY CỔ PHẦN XÂY DỰNG VÀ SẢN XUẤT VẬT LIỆU XÂY DỰNG BIÊN HÒA

Địa chỉ: K4/79C Nguyễn Tri Phương, Khu phố 3, phường Bửu Hòa, TP. Biên Hòa, tỉnh Đồng Nai

## BÁO CÁO TÀI CHÍNH

Cho năm tài chính kết thúc ngày 31 tháng 12 năm 2021

Bản thuyết minh Báo cáo tài chính (tiếp theo)

### 3c. *Rủi ro thị trường*

Rủi ro thị trường là rủi ro mà giá trị hợp lý hoặc các luồng tiền trong tương lai của công cụ tài chính sẽ biến động theo những thay đổi của giá thị trường.

Rủi ro thị trường liên quan đến hoạt động của Công ty chỉ có rủi ro giá nguyên vật liệu.

Công ty quản lý rủi ro về giá nguyên vật liệu bằng cách theo dõi chặt chẽ các thông tin và tình hình có liên quan của thị trường nhằm quản lý thời điểm mua hàng, kế hoạch sản xuất và mức hàng tồn kho một cách hợp lý.

Công ty chưa sử dụng các công cụ phái sinh đảm bảo để phòng ngừa các rủi ro về giá nguyên vật liệu.

### 3d. *Tài sản đảm bảo*

Công ty không có tài sản tài chính thế chấp cho các đơn vị khác cũng như nhận tài sản thế chấp từ các đơn vị khác tại ngày 31 tháng 12 năm 2021 và tại ngày 31 tháng 12 năm 2020.

## 4. Tài sản tài chính và nợ phải trả tài chính

### *Tài sản tài chính*

Giá trị ghi sổ của các tài sản tài chính như sau:

	Số cuối năm		Số đầu năm	
	Giá gốc	Dự phòng	Giá gốc	Dự phòng
Tiền và các khoản tương đương tiền	376.351.994.905	-	321.457.500.938	-
Đầu tư nắm giữ đến ngày đáo hạn	50.000.000.000	-	120.000.000.000	-
Phải thu khách hàng	29.344.424.231	-	19.850.403.466	-
Các khoản phải thu khác	34.032.392.853	-	33.583.889.635	-
<b>Cộng</b>	<b>489.728.811.989</b>	<b>-</b>	<b>494.891.794.039</b>	<b>-</b>

### *Nợ phải trả tài chính*

Giá trị ghi sổ của nợ phải trả tài chính như sau:

	Số cuối năm	Số đầu năm
Phải trả người bán	24.871.886.673	22.951.374.083
Các khoản phải trả khác	3.192.008.790	7.610.077.090
<b>Cộng</b>	<b>28.063.895.463</b>	<b>30.561.451.173</b>


### *Giá trị hợp lý*


Công ty chưa xác định được giá trị hợp lý của các tài sản tài chính và nợ phải trả tài chính do Thông tư số 210/2009/TT-BTC ngày 06 tháng 11 năm 2009 của Bộ Tài chính cũng như các quy định hiện hành chưa có hướng dẫn cụ thể.


## 5. Sự kiện phát sinh sau ngày kết thúc năm tài chính

Không có sự kiện trọng yếu nào phát sinh sau ngày năm tài chính kế toán yêu cầu phải điều chỉnh số liệu hoặc công bố trên Báo cáo tài chính.

Biên Hòa, ngày 19 tháng 01 năm 2022

  
Nguyễn Ngọc Mai Phương  
Người lập

  
Phạm Quốc Thái  
Kế toán trưởng

  
Huỳnh Kim Vũ  
Giám đốc

