



**EY**

Building a better  
working world



# **Công ty Cổ phần Tập đoàn Giống cây trồng Việt Nam**

Báo cáo tài chính hợp nhất

Cho năm tài chính kết thúc ngày 31 tháng 12 năm 2021

# Công ty Cổ phần Tập đoàn Giống cây trồng Việt Nam

## MỤC LỤC

	<i>Trang</i>
Thông tin chung	1 - 2
Báo cáo của Ban Tổng Giám đốc	3
Báo cáo kiểm toán độc lập	4 - 5
Bảng cân đối kế toán hợp nhất	6 - 8
Báo cáo kết quả hoạt động kinh doanh hợp nhất	9 - 10
Báo cáo lưu chuyển tiền tệ hợp nhất	11 - 12
Thuyết minh báo cáo tài chính hợp nhất	13 - 48

# Công ty Cổ phần Tập đoàn Giống cây trồng Việt Nam

## THÔNG TIN CHUNG

### CÔNG TY

Công ty Cổ phần Tập đoàn Giống cây trồng Việt Nam ("Công ty") là một công ty cổ phần được chuyển đổi từ Công ty Giống cây trồng Trung ương I theo Quyết định số 5029/QĐ/BNN-TCCB ngày 10 tháng 11 năm 2003 của Bộ Nông nghiệp và Phát triển Nông thôn và Giấy Chứng nhận Đăng ký Doanh nghiệp số 0103003628 do Sở Kế hoạch và Đầu tư thành phố Hà Nội cấp lần đầu vào ngày 6 tháng 2 năm 2004 Công ty cũng nhận được các Giấy Chứng nhận Đăng ký Doanh nghiệp điều chỉnh sau đó với lần điều chỉnh gần nhất là lần thứ 14 do Sở Kế hoạch và Đầu tư thành phố Hà Nội cấp ngày 18 tháng 5 năm 2021.

Hoạt động chính trong năm hiện tại của Công ty là trồng trọt, kinh doanh, xuất nhập khẩu trực tiếp giống cây trồng và vật tư phục vụ cây trồng; gia công, chế biến, đóng gói bảo quản giống cây trồng và vật tư phục vụ cây trồng.

Công ty có trụ sở chính tại số 1, phố Lương Định Của, phường Phương Mai, quận Đống Đa, thành phố Hà Nội, Việt Nam và các đơn vị trực thuộc sau:

<i>Đơn vị trực thuộc</i>	<i>Địa chỉ</i>
Công ty Cổ phần Tập đoàn Giống cây trồng Việt Nam - Chi nhánh Thanh Hóa	Huyện Yên Định, tỉnh Thanh Hóa
Công ty Cổ phần Tập đoàn Giống cây trồng Việt Nam - Chi nhánh Thái Bình	Huyện Đông Hưng, tỉnh Thái Bình
Công ty Cổ phần Tập đoàn Giống cây trồng Việt Nam - Chi nhánh Miền Trung	Thành phố Vinh, tỉnh Nghệ An
Công ty Cổ phần Tập đoàn Giống cây trồng Việt Nam - Chi nhánh Tây Nguyên	Thành phố Buôn Mê Thuột, tỉnh Đắk Lắk
Công ty Cổ phần Tập đoàn Giống cây trồng Việt Nam - Chi nhánh Hà Nam	Huyện Duy Tiên, tỉnh Hà Nam
Công ty Cổ phần Tập đoàn Giống cây trồng Việt Nam - Chi nhánh Kinh doanh Nông sản	Khu Công nghiệp Đồng Văn I mở rộng, thị trấn Đồng Văn, huyện Duy Tiên, tỉnh Hà Nam
Công ty Cổ phần Tập đoàn Giống cây trồng Việt Nam - Chi nhánh Ba Vì	Huyện Ba Vì, thành phố Hà Nội
Trung tâm nghiên cứu ứng dụng và chuyển giao công nghệ Giống cây trồng Trung ương tại Khoái Châu	Huyện Khoái Châu, tỉnh Hưng Yên
Trung tâm nghiên cứu, ứng dụng và chuyển giao công nghệ Giống cây trồng Trung ương	Huyện Ba Vì, thành phố Hà Nội
Chi nhánh Công ty Cổ phần Tập đoàn Giống cây trồng Việt Nam - Trung tâm Nghiên cứu và Phát triển	Huyện Củ Chi, thành phố Hồ Chí Minh
Công ty Cổ phần Tập đoàn Giống cây trồng Việt Nam - Nhà máy Thường Tín	Huyện Thường Tín, thành phố Hà Nội

### HỘI ĐỒNG QUẢN TRỊ

Các thành viên Hội đồng Quản trị trong năm và vào ngày lập báo cáo này như sau:

Bà Trần Kim Liên	Chủ tịch	
Bà Lê Thị Lệ Hằng	Phó Chủ tịch	
Ông Trần Đình Long	Thành viên	
Bà Nguyễn Thị Trà My	Thành viên	
Ông Nguyễn Quang Trường	Thành viên	
Ông Nguyễn Khánh Quỳnh	Thành viên	
Ông Đỗ Bá Vọng	Thành viên	
		Từ nhiệm ngày 1 tháng 1 năm 2022
		Từ nhiệm ngày 10 tháng 5 năm 2021

# Công ty Cổ phần Tập đoàn Giống cây trồng Việt Nam

THÔNG TIN CHUNG (tiếp theo)

## BAN KIỂM SOÁT

Các thành viên Ban kiểm soát trong năm và vào ngày lập báo cáo này như sau:

Ông Nguyễn Anh Tuấn	Trưởng Ban	
Ông Đỗ Tiến Sỹ	Thành viên	
Ông Lương Ngọc Thái	Thành viên	Bổ nhiệm ngày 27 tháng 4 năm 2021
Bà Nguyễn Thị Nga	Thành viên	Từ nhiệm ngày 27 tháng 4 năm 2021

## BAN TỔNG GIÁM ĐỐC

Các thành viên Ban Tổng Giám đốc trong năm và vào ngày lập báo cáo này như sau:

Ông Nguyễn Quang Trường	Tổng Giám đốc	
Ông Nguyễn Hải Thọ	Phó Tổng Giám đốc	Miễn nhiệm ngày 1 tháng 3 năm 2022
Ông Đỗ Bá Vọng	Phó Tổng Giám đốc	Miễn nhiệm ngày 1 tháng 3 năm 2022
Ông Phạm Trung Dũng	Phó Tổng Giám đốc	
Ông Dương Quang Sáu	Phó Tổng Giám đốc	

## NGƯỜI ĐẠI DIỆN THEO PHÁP LUẬT

Người đại diện theo pháp luật của Công ty trong năm và vào ngày lập báo cáo này là Bà Trần Kim Liên, Chủ tịch Hội đồng Quản trị.

Ông Nguyễn Quang Trường được bà Trần Kim Liên ủy quyền ký báo cáo tài chính riêng cho năm tài chính kết thúc ngày 31 tháng 12 năm 2021 theo giấy ủy quyền số 88/UQ-VINASEED ngày 10 tháng 1 năm 2021.

## KIỂM TOÁN VIÊN

Công ty Trách nhiệm Hữu hạn Ernst & Young Việt Nam là công ty kiểm toán cho Công ty.

# Công ty Cổ phần Tập đoàn Giống cây trồng Việt Nam

## BÁO CÁO CỦA BAN TỔNG GIÁM ĐỐC

Ban Tổng Giám đốc Công ty Cổ phần Tập đoàn Giống cây trồng Việt Nam ("Công ty") trình bày báo cáo này và báo cáo tài chính hợp nhất của Công ty và các công ty con cho năm tài chính kết thúc ngày 31 tháng 12 năm 2021.

### TRÁCH NHIỆM CỦA BAN TỔNG GIÁM ĐỐC ĐỐI VỚI BÁO CÁO TÀI CHÍNH HỢP NHẤT

Ban Tổng Giám đốc chịu trách nhiệm đảm bảo báo cáo tài chính hợp nhất cho năm tài chính phản ánh trung thực và hợp lý tình hình tài chính hợp nhất, kết quả hoạt động kinh doanh hợp nhất và tình hình lưu chuyển tiền tệ hợp nhất của Công ty và các công ty con trong năm. Trong quá trình lập báo cáo tài chính hợp nhất này, Ban Tổng Giám đốc cần phải:

- ▶ lựa chọn các chính sách kế toán thích hợp và áp dụng các chính sách này một cách nhất quán;
- ▶ thực hiện các đánh giá và ước tính một cách hợp lý và thận trọng;
- ▶ nêu rõ các chuẩn mực kế toán áp dụng cho Công ty và các công ty con có được tuân thủ hay không và tất cả những sai lệch trọng yếu so với những chuẩn mực này đã được trình bày và giải thích trong báo cáo tài chính hợp nhất; và
- ▶ lập báo cáo tài chính hợp nhất trên cơ sở nguyên tắc hoạt động liên tục trừ trường hợp không thể cho rằng Công ty và các công ty con sẽ tiếp tục hoạt động.

Ban Tổng Giám đốc chịu trách nhiệm đảm bảo việc các sổ sách kế toán thích hợp được lưu giữ để phản ánh tình hình tài chính hợp nhất của Công ty và các công ty con, với mức độ chính xác hợp lý, tại bất kỳ thời điểm nào và đảm bảo rằng các sổ sách kế toán tuân thủ với chế độ kế toán đã được áp dụng. Ban Tổng Giám đốc Công ty cũng chịu trách nhiệm về việc quản lý các tài sản của Công ty và các công ty con và do đó phải thực hiện các biện pháp thích hợp để ngăn chặn và phát hiện các hành vi gian lận và những vi phạm khác.

Ban Tổng Giám đốc cam kết đã tuân thủ những yêu cầu nêu trên trong việc lập báo cáo tài chính hợp nhất kèm theo.

### CÔNG BỐ CỦA BAN TỔNG GIÁM ĐỐC

Theo ý kiến của Ban Tổng Giám đốc, báo cáo tài chính hợp nhất kèm theo phản ánh trung thực và hợp lý tình hình tài chính hợp nhất của Công ty và các công ty con vào ngày 31 tháng 12 năm 2021, kết quả hoạt động kinh doanh hợp nhất và tình hình lưu chuyển tiền tệ hợp nhất cho năm tài chính kết thúc cùng ngày, phù hợp với các Chuẩn mực kế toán Việt Nam, Chế độ kế toán doanh nghiệp Việt Nam và các quy định pháp lý có liên quan đến việc lập và trình bày báo cáo tài chính hợp nhất.

Thay mặt Ban Tổng Giám đốc:



Nguyễn Quang Trường  
Tổng Giám đốc

Hà Nội, Việt Nam

Ngày 28 tháng 3 năm 2022

Số tham chiếu: 61201380/22576303-HN

## **BÁO CÁO KIỂM TOÁN ĐỘC LẬP**

**Kính gửi: Các cổ đông của Công ty Cổ phần Tập đoàn Giống cây trồng Việt Nam**

Chúng tôi đã kiểm toán báo cáo tài chính hợp nhất kèm theo của Công ty Cổ phần Tập đoàn Giống cây trồng Việt Nam (“Công ty”) và các công ty con (sau đây được gọi chung là “Công ty và các công ty con”), được lập ngày 28 tháng 3 năm 2022 và được trình bày từ trang 6 đến trang 48, bao gồm bảng cân đối kế toán hợp nhất tại ngày 31 tháng 12 năm 2021, báo cáo kết quả hoạt động kinh doanh hợp nhất và báo cáo lưu chuyển tiền tệ hợp nhất cho năm tài chính kết thúc cùng ngày và các thuyết minh báo cáo tài chính hợp nhất kèm theo.

### ***Trách nhiệm của Ban Tổng Giám đốc***

Ban Tổng Giám đốc Công ty chịu trách nhiệm về việc lập và trình bày trung thực và hợp lý báo cáo tài chính hợp nhất của Công ty và các công ty con theo các Chuẩn mực kế toán Việt Nam, Chế độ kế toán doanh nghiệp Việt Nam và các quy định pháp lý có liên quan đến việc lập và trình bày báo cáo tài chính hợp nhất và chịu trách nhiệm về kiểm soát nội bộ mà Ban Tổng Giám đốc xác định là cần thiết để đảm bảo cho việc lập và trình bày báo cáo tài chính hợp nhất không có sai sót trọng yếu do gian lận hoặc nhầm lẫn.

### ***Trách nhiệm của Kiểm toán viên***

Trách nhiệm của chúng tôi là đưa ra ý kiến về báo cáo tài chính hợp nhất dựa trên kết quả của cuộc kiểm toán. Chúng tôi đã tiến hành kiểm toán theo các Chuẩn mực kiểm toán Việt Nam. Các chuẩn mực này yêu cầu chúng tôi tuân thủ chuẩn mực và các quy định về đạo đức nghề nghiệp, lập kế hoạch và thực hiện cuộc kiểm toán để đạt được sự đảm bảo hợp lý về việc liệu báo cáo tài chính hợp nhất của Công ty và các công ty con có còn sai sót trọng yếu hay không.

Công việc kiểm toán bao gồm thực hiện các thủ tục nhằm thu thập các bằng chứng kiểm toán về các số liệu và thuyết minh trên báo cáo tài chính hợp nhất. Các thủ tục kiểm toán được lựa chọn dựa trên xét đoán của kiểm toán viên, bao gồm đánh giá rủi ro có sai sót trọng yếu trong báo cáo tài chính hợp nhất do gian lận hoặc nhầm lẫn. Khi thực hiện đánh giá các rủi ro này, kiểm toán viên đã xem xét kiểm soát nội bộ của Công ty và các công ty con liên quan đến việc lập và trình bày báo cáo tài chính hợp nhất trung thực, hợp lý nhằm thiết kế các thủ tục kiểm toán phù hợp với tình hình thực tế, tuy nhiên không nhằm mục đích đưa ra ý kiến về hiệu quả của kiểm soát nội bộ của Công ty và các công ty con. Công việc kiểm toán cũng bao gồm đánh giá tính thích hợp của các chính sách kế toán được áp dụng và tính hợp lý của các ước tính kế toán của Ban Tổng Giám đốc cũng như đánh giá việc trình bày tổng thể báo cáo tài chính hợp nhất.

Chúng tôi tin tưởng rằng các bằng chứng kiểm toán mà chúng tôi đã thu thập được là đầy đủ và thích hợp để làm cơ sở cho ý kiến kiểm toán của chúng tôi.



### Ý kiến của Kiểm toán viên

Theo ý kiến của chúng tôi, báo cáo tài chính hợp nhất đã phản ánh trung thực và hợp lý, trên các khía cạnh trọng yếu, tình hình tài chính hợp nhất của Công ty và các công ty con tại ngày 31 tháng 12 năm 2021, cũng như kết quả hoạt động kinh doanh hợp nhất và tình hình lưu chuyển tiền tệ hợp nhất cho năm tài chính kết thúc cùng ngày, phù hợp với các Chuẩn mực kế toán Việt Nam, Chế độ kế toán doanh nghiệp Việt Nam và các quy định pháp lý có liên quan đến việc lập và trình bày báo cáo tài chính hợp nhất.

### Công ty Trách nhiệm Hữu hạn Ernst & Young Việt Nam



Trình Xuân Hòa  
Phó Tổng Giám đốc  
Giấy CNDKHN kiểm toán số: 0754-2018-004-1

Lê Hồng Vân  
Kiểm toán viên  
Giấy CNDKHN kiểm toán số: 4432-2018-004-1

Hà Nội, Việt Nam

Ngày 28 tháng 3 năm 2022

001  
Y  
OUI  
AM  
NH  
I  
I.P.

BẢNG CÂN ĐỐI KẾ TOÁN HỢP NHẤT  
ngày 31 tháng 12 năm 2021

Đơn vị tính: VND

Mã số	TÀI SẢN	Thuyết minh	Số cuối năm	Số đầu năm
<b>100</b>	<b>A. TÀI SẢN NGẮN HẠN</b>		<b>1.043.929.670.002</b>	<b>866.660.178.922</b>
<b>110</b>	<b>I. Tiền và các khoản tương đương tiền</b>	<b>4</b>	<b>311.756.939.756</b>	<b>262.078.958.511</b>
111	1. Tiền		185.756.517.839	181.231.809.816
112	2. Các khoản tương đương tiền		126.000.421.917	80.847.148.695
<b>120</b>	<b>II. Đầu tư tài chính ngắn hạn</b>		<b>4.900.000.000</b>	<b>5.800.000.000</b>
123	1. Đầu tư nắm giữ đến ngày đáo hạn	5	4.900.000.000	5.800.000.000
<b>130</b>	<b>III. Các khoản phải thu ngắn hạn</b>		<b>298.255.569.880</b>	<b>276.656.206.110</b>
131	1. Phải thu ngắn hạn của khách hàng	6.1	257.796.086.787	239.664.328.277
132	2. Trả trước cho người bán ngắn hạn	6.2	29.603.348.859	28.840.522.119
136	3. Phải thu ngắn hạn khác	7	13.172.172.681	10.438.487.517
137	4. Dự phòng phải thu ngắn hạn khó đòi	6.1, 7	(2.346.822.581)	(2.287.131.803)
139	5. Tài sản thiếu chờ xử lý		30.784.134	-
<b>140</b>	<b>IV. Hàng tồn kho</b>	<b>9</b>	<b>422.417.051.535</b>	<b>317.305.635.073</b>
141	1. Hàng tồn kho		438.933.705.744	327.355.176.889
149	2. Dự phòng giảm giá hàng tồn kho		(16.516.654.209)	(10.049.541.816)
<b>150</b>	<b>V. Tài sản ngắn hạn khác</b>		<b>6.600.108.831</b>	<b>4.819.379.228</b>
151	1. Chi phí trả trước ngắn hạn	10	4.662.272.765	4.810.609.976
152	2. Thuế giá trị gia tăng được khấu trừ		78.533.719	4.192.768
153	3. Thuế và các khoản khác phải thu Nhà nước	17	1.859.302.347	4.576.484

BẢNG CÂN ĐỐI KẾ TOÁN HỢP NHẤT (tiếp theo)  
ngày 31 tháng 12 năm 2021

Đơn vị tính: VND

Mã số	TÀI SẢN	Thuyết minh	Số cuối năm	Số đầu năm
<b>200</b>	<b>B. TÀI SẢN DÀI HẠN</b>		<b>888.028.909.599</b>	<b>934.891.641.575</b>
<b>210</b>	<b>I. Các khoản phải thu dài hạn</b>		-	<b>5.768.510.000</b>
216	1. Phải thu dài hạn khác	7	-	5.768.510.000
<b>220</b>	<b>II. Tài sản cố định</b>		<b>735.346.286.010</b>	<b>775.071.444.860</b>
221	1. Tài sản cố định hữu hình	11	520.079.274.953	556.121.556.999
222	Nguyên giá		839.212.104.813	829.170.072.990
223	Giá trị khấu hao lũy kế		(319.132.829.860)	(273.048.515.991)
227	2. Tài sản cố định vô hình	12	215.267.011.057	218.949.887.861
228	Nguyên giá		251.886.385.393	250.912.385.393
229	Giá trị hao mòn lũy kế		(36.619.374.336)	(31.962.497.532)
<b>240</b>	<b>III. Tài sản dở dang dài hạn</b>		<b>14.665.287.758</b>	<b>2.390.569.609</b>
242	1. Chi phí xây dựng cơ bản dở dang	13	14.665.287.758	2.390.569.609
<b>250</b>	<b>IV. Đầu tư tài chính dài hạn</b>	<b>14</b>	<b>26.061.735.380</b>	<b>26.061.735.380</b>
253	1. Đầu tư góp vốn vào đơn vị khác		26.061.735.380	26.061.735.380
<b>260</b>	<b>V. Tài sản dài hạn khác</b>		<b>111.955.600.451</b>	<b>125.599.381.726</b>
261	1. Chi phí trả trước dài hạn	10	28.401.639.398	19.522.071.192
262	2. Tài sản thuế TNDN hoãn lại	29.3	6.812.179.378	5.906.564.441
268	3. Tài sản dài hạn khác		786.116.229	786.116.229
269	4. Lợi thế thương mại	15	75.955.665.446	99.384.629.864
<b>270</b>	<b>TỔNG CỘNG TÀI SẢN</b>		<b>1.931.958.579.601</b>	<b>1.801.551.820.497</b>

BẢNG CÂN ĐỐI KẾ TOÁN HỢP NHẤT (tiếp theo)  
ngày 31 tháng 12 năm 2021

Đơn vị tính: VND

Mã số	NGUỒN VỐN	Thuyết minh	Số cuối năm	Số đầu năm
<b>300</b>	<b>C. NỢ PHẢI TRẢ</b>		<b>627.326.065.368</b>	<b>600.108.588.251</b>
<b>310</b>	<b>I. Nợ ngắn hạn</b>		<b>595.378.037.979</b>	<b>534.533.569.944</b>
311	1. Phải trả người bán ngắn hạn	16.1	97.028.896.191	88.936.507.795
312	2. Người mua trả tiền trước ngắn hạn	16.2	22.831.444.008	58.825.224.669
313	3. Thuế và các khoản phải nộp Nhà nước	17	9.619.847.895	8.169.485.601
314	4. Phải trả người lao động		44.780.564.418	47.796.454.069
315	5. Chi phí phải trả ngắn hạn	18	18.160.270.163	12.086.090.154
318	6. Doanh thu chưa thực hiện ngắn hạn		-	15.863.000
319	7. Phải trả ngắn hạn khác	19	164.789.982.615	142.041.964.897
320	8. Vay và nợ ngắn hạn	20	200.667.360.600	147.668.649.224
322	9. Quỹ khen thưởng, phúc lợi		37.499.672.089	28.993.330.535
<b>330</b>	<b>II. Nợ dài hạn</b>		<b>31.948.027.389</b>	<b>65.575.018.307</b>
337	1. Phải trả dài hạn khác		162.709.000	198.384.000
338	2. Vay và nợ dài hạn	20	-	33.203.641.953
341	3. Thuế thu nhập hoãn lại phải trả	29.3	31.785.318.389	32.172.992.354
<b>400</b>	<b>D. VỐN CHỦ SỞ HỮU</b>		<b>1.304.632.514.233</b>	<b>1.201.443.232.246</b>
<b>410</b>	<b>I. Vốn chủ sở hữu</b>	<b>21</b>	<b>1.304.632.514.233</b>	<b>1.201.443.232.246</b>
411	1. Vốn góp của chủ sở hữu		175.869.880.000	175.869.880.000
411a	- Cổ phiếu phổ thông có quyền biểu quyết		175.869.880.000	175.869.880.000
412	2. Thặng dư vốn cổ phần		331.245.527.850	331.245.527.850
415	3. Cổ phiếu quỹ		(50.000.000)	(50.000.000)
418	4. Quỹ đầu tư phát triển		466.830.996.208	427.620.050.949
421	5. Lợi nhuận sau thuế chưa phân phối		247.793.187.690	188.686.201.576
421a	- Lợi nhuận sau thuế chưa phân phối lũy kế đến cuối năm trước		32.181.091.389	3.502.277.817
421b	- Lợi nhuận sau thuế chưa phân phối năm nay		215.612.096.301	185.183.923.759
429	6. Lợi ích cổ đông không kiểm soát		82.942.922.485	78.071.571.871
<b>440</b>	<b>TỔNG CỘNG NGUỒN VỐN</b>		<b>1.931.958.579.601</b>	<b>1.801.551.820.497</b>

Người lập  
Nguyễn Thị Như Quỳnh

Kế toán trưởng  
Phan Thế Tỷ

Tổng Giám đốc  
Nguyễn Quang Trường

Hà Nội, Việt Nam

Ngày 28 tháng 3 năm 2022

BÁO CÁO KẾT QUẢ HOẠT ĐỘNG KINH DOANH HỢP NHẤT  
cho năm tài chính kết thúc ngày 31 tháng 12 năm 2021

Đơn vị tính: VND


Mã số	CHỈ TIÊU	Thuyết minh	Năm nay	Năm trước
01	1. Doanh thu bán hàng và cung cấp dịch vụ	23.1	2.082.592.650.797	1.790.764.093.542
02	2. Các khoản giảm trừ doanh thu	23.1	153.986.766.530	156.212.141.576
10	3. Doanh thu thuần bán hàng và cung cấp dịch vụ [10 = 01 - 02]	23.1	1.928.605.884.267	1.634.551.951.966
11	4. Giá vốn hàng bán và dịch vụ cung cấp	24	1.308.091.470.708	1.076.362.301.284
20	5. Lợi nhuận gộp về bán hàng và cung cấp dịch vụ [20 = 10 - 11]		620.514.413.559	558.189.650.682
21	6. Doanh thu hoạt động tài chính	23.2	5.281.082.876	5.905.695.631
22	7. Chi phí tài chính	25	31.423.207.880	18.785.277.924
23	Trong đó: chi phí lãi vay		14.360.801.633	11.582.168.036
25	8. Chi phí bán hàng	26	169.517.826.087	154.594.657.313
26	9. Chi phí quản lý doanh nghiệp	26	177.242.074.061	176.218.069.780
30	10. Lợi nhuận thuần từ hoạt động kinh doanh [30 = 20 + 21 - 22 - 25 - 26]		247.612.388.407	214.497.341.296
31	11. Thu nhập khác	27	3.401.359.294	2.692.414.248
32	12. Chi phí khác	27	2.029.862.066	3.221.829.630
40	13. Lợi nhuận/(lỗ) thuần khác [40 = 31 - 32]		1.371.497.228	(529.415.382)
50	14. Tổng lợi nhuận kế toán trước thuế [50 = 30 + 40]		248.983.885.635	213.967.925.914
51	15. Chi phí thuế TNDN hiện hành	29.1	24.646.380.118	21.736.599.700
52	16. Thu nhập thuế TNDN hoãn lại	29.3	(1.293.288.902)	(2.584.133.224)


802-C  
NG TY  
NH  
& YO  
T NAI  
NHÂN  
NỘI  
M-T


BÁO CÁO KẾT QUẢ HOẠT ĐỘNG KINH DOANH HỢP NHẤT (tiếp theo)  
cho năm tài chính kết thúc ngày 31 tháng 12 năm 2021

Đơn vị tính: VND

Mã số	CHỈ TIÊU	Thuyết minh	Năm nay	Năm trước (Trình bày lại)
60	17. Lợi nhuận sau thuế TNDN [60 = 50 - 51 - 52]		225.630.794.419	194.815.459.438
61	18. Lợi nhuận sau thuế của công ty mẹ		219.342.351.360	190.204.235.245
62	19. Lợi nhuận sau thuế của cổ đông không kiểm soát	21.1	6.288.443.059	4.611.224.193
70	20. Lãi cơ bản trên cổ phiếu	31	12.481	9.854
71	21. Lãi suy giảm trên cổ phiếu	31	12.481	9.854

  
Người lập  
Nguyễn Thị Như Quỳnh

  
Kế toán trưởng  
Phan Thế Tý

  
Tổng Giám đốc  
Nguyễn Quang Trường



Hà Nội, Việt Nam

Ngày 28 tháng 3 năm 2022

**BÁO CÁO LƯU CHUYỂN TIỀN TỆ HỢP NHẤT**  
cho năm tài chính kết thúc ngày 31 tháng 12 năm 2021

Đơn vị tính: VND

Mã số	CHỈ TIÊU	Thuyết minh	Năm nay	Năm trước
<b>01</b>	<b>I. LƯU CHUYỂN TIỀN TỪ HOẠT ĐỘNG KINH DOANH</b>			
	<b>Lợi nhuận trước thuế</b>		<b>248.983.885.635</b>	<b>213.967.925.914</b>
	<i>Điều chỉnh cho các khoản:</i>			
02	Khấu hao tài sản cố định hữu hình và hao mòn tài sản cố định vô hình (bao gồm phân bổ lợi thế thương mại)		74.100.499.565	73.976.784.464
03	Dự phòng/(hoàn nhập dự phòng)		13.124.701.673	(2.609.972.945)
04	Lãi chênh lệch tỷ giá hối đoái do đánh giá lại các khoản mục tiền tệ có gốc ngoại tệ		(5.210.759)	(3.732.036)
05	Lãi từ hoạt động đầu tư		(4.478.118.937)	(5.500.688.225)
06	Chi phí lãi vay	25	14.360.801.633	11.582.168.036
<b>08</b>	<b>Lợi nhuận từ hoạt động kinh doanh trước thay đổi vốn lưu động</b>		<b>346.086.558.810</b>	<b>291.412.485.208</b>
09	Tăng các khoản phải thu		(22.084.776.689)	(21.113.237.333)
10	Tăng hàng tồn kho		(118.176.427.357)	(27.845.582.548)
11	Tăng các khoản phải trả		17.275.229.391	30.172.633.802
12	Tăng chi phí trả trước		(7.480.777.881)	(10.210.530.413)
13	Giảm chứng khoán kinh doanh		-	636.162.000
14	Tiền lãi vay đã trả		(14.358.857.540)	(11.790.278.585)
15	Thuế thu nhập doanh nghiệp đã nộp	17	(25.441.858.030)	(23.542.354.582)
17	Tiền chi khác cho hoạt động kinh doanh		(42.469.816.395)	(53.985.671.357)
<b>20</b>	<b>Lưu chuyển tiền thuần từ hoạt động kinh doanh</b>		<b>133.349.274.309</b>	<b>173.733.626.192</b>
	<b>II. LƯU CHUYỂN TIỀN TỪ HOẠT ĐỘNG ĐẦU TƯ</b>			
21	Tiền chi để mua sắm, xây dựng tài sản cố định		(26.304.155.272)	(102.503.179.044)
22	Tiền thu từ thanh lý, nhượng bán tài sản cố định		-	1.126.665.453
23	Tiền chi mua các công cụ nợ của đơn vị khác		(6.400.000.000)	(5.200.000.000)
24	Tiền thu hồi mua các công cụ nợ của đơn vị khác		7.300.000.000	3.400.000.000
25	Tiền chi đầu tư góp vốn vào đơn vị khác		(1.250.453.112)	(5.288.251.204)
27	Tiền thu lãi cho vay, cổ tức và lợi nhuận được chia		3.004.014.503	5.117.996.705
<b>30</b>	<b>Lưu chuyển tiền thuần sử dụng vào hoạt động đầu tư</b>		<b>(23.650.593.881)</b>	<b>(103.346.768.090)</b>

BÁO CÁO LƯU CHUYỂN TIỀN TỆ HỢP NHẤT (tiếp theo)  
cho năm tài chính kết thúc ngày 31 tháng 12 năm 2021

Đơn vị tính: VND

Mã số	CHỈ TIÊU	Thuyết minh	Năm nay	Năm trước
	<b>III. LƯU CHUYỂN TIỀN TỪ HOẠT ĐỘNG TÀI CHÍNH</b>			
33	Tiền thu từ đi vay		689.844.158.463	430.595.752.602
34	Tiền chi trả nợ gốc vay		(670.078.329.280)	(491.516.855.806)
36	Cổ tức, lợi nhuận đã trả cho chủ sở hữu và cổ đông không kiểm soát		(79.791.739.125)	(55.177.698.800)
<b>40</b>	<b>Lưu chuyển tiền thuần sử dụng vào hoạt động tài chính</b>		<b>(60.025.909.942)</b>	<b>(116.098.802.004)</b>
<b>50</b>	<b>Lưu chuyển tiền thuần trong năm</b>		<b>49.672.770.486</b>	<b>(45.711.943.902)</b>
<b>60</b>	<b>Tiền và tương đương tiền đầu năm</b>		<b>262.078.958.511</b>	<b>307.787.170.377</b>
61	Ảnh hưởng của thay đổi tỷ giá hối đoái quy đổi ngoại tệ		5.210.759	3.732.036
<b>70</b>	<b>Tiền và tương đương tiền cuối năm</b>	<b>4</b>	<b>311.756.939.756</b>	<b>262.078.958.511</b>

Người lập  
Nguyễn Thị Như Quỳnh

Kế toán trưởng  
Phan Thế Tỷ



Tổng Giám đốc  
Nguyễn Quang Trường

Hà Nội, Việt Nam

Ngày 28 tháng 3 năm 2022



**THUYẾT MINH BÁO CÁO TÀI CHÍNH HỢP NHẤT**

vào ngày 31 tháng 12 năm 2021 và cho năm tài chính kết thúc cùng ngày

**1. THÔNG TIN VỀ CÔNG TY**

Công ty Cổ phần Tập đoàn Giống cây trồng Việt Nam (“Công ty”) là một công ty cổ phần được chuyển đổi từ Công ty Giống cây trồng Trung ương I theo Quyết định số 5029/QĐ/BNN-TCCB ngày 10 tháng 11 năm 2003 của Bộ Nông nghiệp và Phát triển Nông thôn và Giấy Chứng nhận Đăng ký Doanh nghiệp số 0103003628 do Sở Kế hoạch và Đầu tư thành phố Hà Nội cấp lần đầu vào ngày 6 tháng 2 năm 2004. Công ty cũng nhận được các Giấy Chứng nhận Đăng ký Doanh nghiệp điều chỉnh sau đó với lần điều chỉnh gần nhất là lần thứ 14 do Sở Kế hoạch và Đầu tư thành phố Hà Nội cấp ngày 18 tháng 5 năm 2021.

Hoạt động chính trong năm hiện tại của Công ty là trồng trọt, kinh doanh, xuất nhập khẩu trực tiếp giống cây trồng và vật tư phục vụ cây trồng; gia công, chế biến, đóng gói bảo quản giống cây trồng và vật tư phục vụ cây trồng.

Chu kỳ sản xuất kinh doanh thông thường của hoạt động sản xuất, kinh doanh giống cây trồng là dưới 12 tháng.

Công ty có trụ sở chính tại số 1, phố Lương Định Của, phường Phương Mai, quận Đống Đa, thành phố Hà Nội, Việt Nam và các đơn vị trực thuộc sau:

<i>Đơn vị trực thuộc</i>	<i>Địa chỉ</i>
Công ty Cổ phần Tập đoàn Giống cây trồng Việt Nam - Chi nhánh Thanh Hóa	Huyện Yên Định, tỉnh Thanh Hóa
Công ty Cổ phần Tập đoàn Giống cây trồng Việt Nam - Chi nhánh Thái Bình	Huyện Đông Hưng, tỉnh Thái Bình
Công ty Cổ phần Tập đoàn Giống cây trồng Việt Nam - Chi nhánh Miền Trung	Thành phố Vinh, tỉnh Nghệ An
Công ty Cổ phần Tập đoàn Giống cây trồng Việt Nam - Chi nhánh Tây Nguyên	Thành phố Buôn Mê Thuột, tỉnh Đắk Lắk
Công ty Cổ phần Tập đoàn Giống cây trồng Việt Nam - Chi nhánh Hà Nam	Huyện Duy Tiên, tỉnh Hà Nam
Công ty Cổ phần Tập đoàn Giống cây trồng Việt Nam - Chi nhánh Kinh doanh Nông sản	Khu Công nghiệp Đồng Văn I mở rộng, thị trấn Đồng Văn, huyện Duy Tiên, tỉnh Hà Nam
Công ty Cổ phần Tập đoàn Giống cây trồng Việt Nam - Chi nhánh Ba Vì	Huyện Ba Vì, thành phố Hà Nội
Trung tâm nghiên cứu ứng dụng và chuyển giao công nghệ Giống cây trồng Trung ương tại Khoái Châu	Huyện Khoái Châu, tỉnh Hưng Yên
Trung tâm nghiên cứu, ứng dụng và chuyển giao công nghệ Giống cây trồng Trung ương	Huyện Ba Vì, thành phố Hà Nội
Chi nhánh Công ty Cổ phần Tập đoàn Giống cây trồng Việt Nam - Trung tâm Nghiên cứu và Phát triển	Huyện Củ Chi, thành phố Hồ Chí Minh
Công ty Cổ phần Tập đoàn Giống cây trồng Việt Nam - Nhà máy Thường Tín	Huyện Thường Tín, thành phố Hà Nội

Số lượng nhân viên của Công ty và các công ty con tại ngày 31 tháng 12 năm 2021 là 686 nhân viên (ngày 31 tháng 12 năm 2020: 718 nhân viên).

11802  
CÔNG  
T & Y  
IỆT N  
II NHÀ  
HÀ N  
GIÊM -

THUYẾT MINH BÁO CÁO TÀI CHÍNH HỢP NHẤT (tiếp theo)  
vào ngày 31 tháng 12 năm 2021 và cho năm tài chính kết thúc cùng ngày

**1. THÔNG TIN VỀ CÔNG TY (tiếp theo)**

**Cơ cấu tổ chức**

Tại ngày 31 tháng 12 năm 2021 và 31 tháng 12 năm 2020, Công ty có 6 công ty con. Thông tin chi tiết về các công ty con, tỷ lệ lợi ích và tỷ lệ biểu quyết của Công ty trong các công ty con này như sau:

STT	Tên công ty	Tỷ lệ lợi ích		Tỷ lệ biểu quyết		Địa chỉ trụ sở chính	Hoạt động chính trong kỳ
		Số cuối năm	Số đầu năm	Số cuối năm	Số đầu năm		
1	Công ty Cổ phần Giống cây trồng Hà Tây	53,80%	53,80%	53,80%	53,80%	Phường Phú Lãm, quận Hà Đông, thành phố Hà Nội	Sản xuất, kinh doanh các loại giống cây trồng và cung cấp dịch vụ kho vận.
2	Công ty Cổ phần Giống cây trồng Trung ương Quảng Nam	90,02%	90,02%	90,02%	90,02%	Xã Điện Thắng Bắc, thị xã Điện Bàn, tỉnh Quảng Nam	Cung cấp dịch vụ trồng trọt, bán buôn nông, lâm sản, nguyên vật liệu, chế biến nông lâm sản, mua bán vật tư phục vụ nông nghiệp.
3	Công ty Cổ phần Giống cây trồng Miền Nam	96,41%	96,41%	96,41%	96,41%	Quận Tân Bình, thành phố Hồ Chí Minh	Nghiên cứu, sản xuất, kinh doanh, và xuất nhập khẩu giống cây trồng các loại.
4	Công ty Cổ phần Cơ khí Giống cây trồng Miền Nam (*)	80,73%	80,73%	83,74%	83,74%	Quận Tân Bình, thành phố Hồ Chí Minh	Sản xuất máy nông nghiệp, lâm nghiệp; máy chế biến thực phẩm, đồ uống; sửa chữa, bảo dưỡng và lắp đặt máy móc thiết bị.
5	Công ty Cổ phần Đầu tư và Phát triển Nông nghiệp Công nghệ cao Hà Nam	94,00%	94,00%	94,00%	94,00%	Huyện Lý Nhân, tỉnh Hà Nam	Sản xuất, kinh doanh các loại dưa và rau quả nông sản cao cấp phục vụ nội tiêu và xuất khẩu; nghiên cứu ứng dụng, đào tạo, chuyển giao dịch vụ kỹ thuật nông nghiệp công nghệ cao.
6	Công ty TNHH Lúa Gạo Việt Nam (**)	98,92%	98,92%	100,00%	100,00%	Xã Trường Xuân, huyện Tháp Mười, tỉnh Đồng Tháp	Sản xuất kinh doanh hạt giống và nông sản.

THUYẾT MINH BÁO CÁO TÀI CHÍNH HỢP NHẤT (tiếp theo)  
vào ngày 31 tháng 12 năm 2021 và cho năm tài chính kết thúc cùng ngày

**1. THÔNG TIN VỀ CÔNG TY (tiếp theo)**

(\*) Công ty nắm giữ công ty con này gián tiếp qua một công ty con khác của Công ty là Công ty Cổ phần Giống cây trồng Miền Nam. Tại ngày 31 tháng 12 năm 2021, Công ty Cổ phần Cơ khí Giống cây trồng Miền Nam đã ngừng hoạt động và đang trong quá trình hoàn tất các thủ tục phá sản doanh nghiệp theo các quy định hiện hành.

(\*\*) Tại ngày 31 tháng 12 năm 2021, Công ty nắm giữ trực tiếp 70% và gián tiếp 30% vốn chủ sở hữu trong công ty con này thông qua Công ty Cổ phần Giống cây trồng Miền Nam.

**2. CƠ SỞ TRÌNH BÀY**

**2.1 Chuẩn mực và Chế độ kế toán áp dụng**

Báo cáo tài chính hợp nhất của Công ty và các công ty con được trình bày bằng đồng Việt Nam ("VND") phù hợp với Chế độ kế toán doanh nghiệp Việt Nam và các Chuẩn mực kế toán Việt Nam do Bộ Tài chính ban hành theo:

- ▶ Quyết định số 149/2001/QĐ-BTC ngày 31 tháng 12 năm 2001 về việc ban hành bốn Chuẩn mực kế toán Việt Nam (Đợt 1);
- ▶ Quyết định số 165/2002/QĐ-BTC ngày 31 tháng 12 năm 2002 về việc ban hành sáu Chuẩn mực kế toán Việt Nam (Đợt 2);
- ▶ Quyết định số 234/2003/QĐ-BTC ngày 30 tháng 12 năm 2003 về việc ban hành sáu Chuẩn mực kế toán Việt Nam (Đợt 3);
- ▶ Quyết định số 12/2005/QĐ-BTC ngày 15 tháng 2 năm 2005 về việc ban hành sáu Chuẩn mực kế toán Việt Nam (Đợt 4); và
- ▶ Quyết định số 100/2005/QĐ-BTC ngày 28 tháng 12 năm 2005 về việc ban hành bốn Chuẩn mực kế toán Việt Nam (Đợt 5).

Theo đó, báo cáo tài chính hợp nhất được trình bày kèm theo và việc sử dụng báo cáo này không dành cho các đối tượng không được cung cấp các thông tin về các thủ tục, nguyên tắc và thông lệ kế toán tại Việt Nam và hơn nữa không được chủ định trình bày tình hình tài chính, kết quả hoạt động kinh doanh và lưu chuyển tiền tệ theo các nguyên tắc và thông lệ kế toán được chấp nhận rộng rãi ở các nước và lãnh thổ khác ngoài Việt Nam.

**2.2 Hình thức sổ kế toán áp dụng**

Hình thức sổ kế toán được áp dụng của Công ty và các công ty con là hình thức kế toán trên máy vi tính.

**2.3 Kỳ kế toán năm**

Kỳ kế toán năm của Công ty áp dụng cho việc lập báo cáo tài chính hợp nhất bắt đầu từ ngày 1 tháng 1 và kết thúc vào ngày 31 tháng 12.

**2.4 Đơn vị tiền tệ trong kế toán**

Báo cáo tài chính hợp nhất được lập bằng đơn vị tiền tệ trong kế toán của Công ty là VND.

THUYẾT MINH BÁO CÁO TÀI CHÍNH HỢP NHẤT (tiếp theo)  
vào ngày 31 tháng 12 năm 2021 và cho năm tài chính kết thúc cùng ngày

## 2. CƠ SỞ TRÌNH BÀY (tiếp theo)

### 2.5 Cơ sở hợp nhất

Báo cáo tài chính hợp nhất bao gồm các báo cáo tài chính của Công ty và các công ty con cho năm tài chính kết thúc ngày 31 tháng 12 năm 2021.

Các công ty con được hợp nhất toàn bộ kể từ ngày mua, là ngày Công ty thực sự nắm quyền kiểm soát công ty con, và tiếp tục được hợp nhất cho đến ngày Công ty thực sự chấm dứt quyền kiểm soát đối với công ty con.

Các báo cáo tài chính của Công ty và các công ty con sử dụng để hợp nhất được lập cho cùng một kỳ kế toán, và được áp dụng các chính sách kế toán một cách thống nhất.

Số dư các tài khoản trên bảng cân đối kế toán giữa Công ty và các công ty con, các khoản thu nhập và chi phí, các khoản lãi hoặc lỗ nội bộ chưa thực hiện phát sinh từ các giao dịch này được loại trừ hoàn toàn.

Lợi ích của các cổ đông không kiểm soát là phần lợi ích trong lãi, hoặc lỗ, và trong tài sản thuần của các công ty con không được nắm giữ bởi Công ty và được trình bày riêng biệt trên báo cáo kết quả hoạt động kinh doanh hợp nhất và trong phần vốn chủ sở hữu trên bảng cân đối kế toán hợp nhất.

Ảnh hưởng do các thay đổi trong tỷ lệ sở hữu công ty con mà không làm thay đổi quyền kiểm soát được hạch toán vào lợi nhuận sau thuế chưa phân phối.

Trường hợp Công ty thoái một phần vốn nắm giữ tại công ty con, sau khi thoái vốn Công ty mất quyền kiểm soát và công ty con trở thành công ty liên doanh, liên kết của Công ty thì khoản đầu tư vào công ty liên doanh, liên kết được trình bày theo phương pháp vốn chủ sở hữu. Kết quả của việc thoái vốn được ghi nhận vào báo cáo kết quả hoạt động kinh doanh hợp nhất.

Trường hợp Công ty thoái một phần vốn nắm giữ tại công ty con, sau khi thoái vốn Công ty mất quyền kiểm soát và công ty con trở thành khoản đầu tư thông thường của Công ty thì khoản đầu tư được trình bày theo phương pháp giá gốc. Kết quả của việc thoái vốn được ghi nhận vào báo cáo kết quả hoạt động kinh doanh hợp nhất.

## 3. TÓM TẮT CÁC CHÍNH SÁCH KẾ TOÁN CHỦ YẾU

### 3.1 Thay đổi trong các chính sách kế toán và thuyết minh

Các chính sách kế toán của Công ty và các công ty con sử dụng để lập báo cáo tài chính hợp nhất được áp dụng nhất quán với các chính sách đã được sử dụng để lập báo cáo tài chính hợp nhất cho năm tài chính kết thúc ngày 31 tháng 12 năm 2020.

### 3.2 Tiền và các khoản tương đương tiền

Tiền và các khoản tương đương tiền bao gồm tiền mặt tại quỹ, tiền gửi ngân hàng, các khoản đầu tư ngắn hạn có thời hạn gốc không quá ba tháng, có tính thanh khoản cao, có khả năng chuyển đổi dễ dàng thành các lượng tiền xác định và không có nhiều rủi ro trong chuyển đổi thành tiền.

THUYẾT MINH BÁO CÁO TÀI CHÍNH HỢP NHẤT (tiếp theo)  
vào ngày 31 tháng 12 năm 2021 và cho năm tài chính kết thúc cùng ngày

**3. TÓM TẮT CÁC CHÍNH SÁCH KẾ TOÁN CHỦ YẾU (tiếp theo)**

**3.3 Hàng tồn kho**

Hàng tồn kho được ghi nhận theo giá thấp hơn giữa giá thành để đưa mỗi sản phẩm đến vị trí và điều kiện hiện tại và giá trị thuần có thể thực hiện được.

Giá trị thuần có thể thực hiện được là giá bán ước tính của hàng tồn kho trong điều kiện kinh doanh bình thường trừ chi phí ước tính để hoàn thành và chi phí bán hàng ước tính.

Công ty và các công ty con áp dụng phương pháp kê khai thường xuyên để hạch toán hàng tồn kho với giá trị được xác định như sau:

- Nguyên vật liệu, hàng hóa và công cụ dụng cụ - giá xuất kho được tính theo phương pháp bình quân gia quyền.
- Thành phẩm và chi phí sản xuất kinh doanh dở dang - giá vốn nguyên vật liệu và lao động trực tiếp cộng chi phí sản xuất chung có liên quan được phân bổ dựa trên mức độ hoạt động bình thường theo phương pháp bình quân gia quyền.

*Hàng hóa bất động sản*

Bất động sản được mua để bán trong quá trình hoạt động bình thường của Công ty và các công ty con, không phải để cho thuê hoặc chờ tăng giá, được ghi nhận là hàng hóa bất động sản theo giá thấp hơn giữa giá thành để đưa mỗi sản phẩm đến vị trí và điều kiện hiện tại và giá trị thuần có thể thực hiện được.

Giá trị thuần có thể thực hiện được là giá bán ước tính của hàng hóa bất động sản trong điều kiện kinh doanh bình thường, dựa trên giá thị trường vào ngày báo cáo và được chiết khấu cho giá trị thời gian của dòng tiền, nếu đáng kể, và trừ chi phí ước tính để hoàn thành và chi phí bán hàng ước tính.

Giá vốn của bất động sản đã bán được ghi nhận trên báo cáo kết quả hoạt động kinh doanh hợp nhất dựa trên các chi phí trực tiếp tạo thành bất động sản đó và chi phí chung được phân bổ trên cơ sở diện tích tương ứng của bất động sản đó.

*Dự phòng giảm giá hàng tồn kho*

Dự phòng giảm giá hàng tồn kho được trích lập cho phần giá trị dự kiến bị tổn thất do các khoản suy giảm trong giá trị (do giảm giá, hư hỏng, kém phẩm chất, lỗi thời v.v.) có thể xảy ra đối với nguyên vật liệu, thành phẩm, hàng hóa tồn kho thuộc quyền sở hữu của Công ty và các công ty con dựa trên bằng chứng hợp lý về sự suy giảm giá trị tại ngày kết thúc kỳ kế toán năm.

Số tăng hoặc giảm khoản dự phòng giảm giá hàng tồn kho được hạch toán vào giá vốn hàng bán trên báo cáo kết quả hoạt động kinh doanh hợp nhất.

**3.4 Các khoản phải thu**

Các khoản phải thu được trình bày trên báo cáo tài chính hợp nhất theo giá trị ghi sổ các khoản phải thu từ khách hàng và phải thu khác sau khi trừ các khoản dự phòng được lập cho các khoản phải thu khó đòi.

Dự phòng nợ phải thu khó đòi thể hiện phần giá trị của các khoản phải thu mà Công ty và các công ty con dự kiến không có khả năng thu hồi tại ngày kết thúc kỳ kế toán năm. Tăng hoặc giảm số dư tài khoản dự phòng được hạch toán vào chi phí quản lý doanh nghiệp trên báo cáo kết quả hoạt động kinh doanh hợp nhất.

09/01/2022  
 CÔNG TY CỔ PHẦN TẬP ĐOÀN GIỐNG CÂY TRỒNG VIỆT NAM  
 CHỖ CHỮ KÝ VÀ CHỮ ĐÓNG

THUYẾT MINH BÁO CÁO TÀI CHÍNH HỢP NHẤT (tiếp theo)  
vào ngày 31 tháng 12 năm 2021 và cho năm tài chính kết thúc cùng ngày

### 3. TÓM TẮT CÁC CHÍNH SÁCH KẾ TOÁN CHỦ YẾU (tiếp theo)

#### 3.5 *Tài sản cố định hữu hình*

Tài sản cố định hữu hình được thể hiện theo nguyên giá trừ đi giá trị khấu hao lũy kế.

Nguyên giá tài sản cố định hữu hình bao gồm giá mua và những chi phí có liên quan trực tiếp đến việc đưa tài sản vào hoạt động như dự kiến.

Các chi phí mua sắm, nâng cấp và đổi mới tài sản cố định hữu hình được ghi tăng nguyên giá của tài sản và chi phí bảo trì, sửa chữa được hạch toán vào báo cáo kết quả hoạt động kinh doanh hợp nhất khi phát sinh.

Khi tài sản cố định hữu hình được bán hay thanh lý, các khoản lãi hoặc lỗ phát sinh do thanh lý tài sản (là phần chênh lệch giữa giữa tiền thu thuần từ việc bán tài sản với giá trị còn lại của tài sản) được hạch toán vào báo cáo kết quả hoạt động kinh doanh hợp nhất.

#### 3.6 *Thuê tài sản*

Việc xác định một thỏa thuận có phải là thỏa thuận thuê tài sản hay không dựa trên bản chất của thỏa thuận đó tại thời điểm khởi đầu: liệu việc thực hiện thỏa thuận này có phụ thuộc vào việc sử dụng một tài sản nhất định và thỏa thuận có bao gồm điều khoản về quyền sử dụng tài sản hay không.

Thỏa thuận thuê tài sản được phân loại là thuê tài chính nếu theo hợp đồng thuê tài sản bên cho thuê chuyển giao phần lớn rủi ro và lợi ích gắn liền với quyền sở hữu tài sản cho bên đi thuê. Tất cả các thỏa thuận thuê tài sản khác được phân loại là thuê hoạt động.

*Trong trường hợp Công ty và các công ty con là bên đi thuê*

Các khoản tiền thuê theo hợp đồng thuê hoạt động được hạch toán vào báo cáo kết quả hoạt động kinh doanh hợp nhất theo phương pháp đường thẳng trong thời hạn của hợp đồng thuê.

*Trong trường hợp Công ty là bên cho thuê*

Thu nhập từ tiền cho thuê được hạch toán vào báo cáo kết quả hoạt động kinh doanh theo phương pháp đường thẳng trong suốt thời gian cho thuê.

#### 3.7 *Tài sản cố định vô hình*

Tài sản cố định vô hình được ghi nhận theo nguyên giá trừ đi giá trị hao mòn lũy kế.

Nguyên giá tài sản cố định vô hình bao gồm giá mua và những chi phí có liên quan trực tiếp đến việc đưa tài sản vào sử dụng như dự kiến. Các chi phí nâng cấp và đổi mới tài sản cố định vô hình được ghi tăng nguyên giá của tài sản và các chi phí khác được hạch toán vào báo cáo kết quả hoạt động kinh doanh hợp nhất khi phát sinh.

Khi tài sản cố định vô hình được bán hay thanh lý, các khoản lãi hoặc lỗ phát sinh do thanh lý tài sản (là phần chênh lệch giữa tiền thu thuần từ việc bán tài sản với giá trị còn lại của tài sản) được hạch toán vào báo cáo kết quả hoạt động kinh doanh hợp nhất.

*Quyền sử dụng đất*

Quyền sử dụng đất bao gồm quyền sử dụng đất lâu dài được cấp Giấy Chứng nhận Quyền sử dụng đất và được ghi nhận là tài sản cố định vô hình theo quy định của Thông tư số 45/2013/TT-BTC do Bộ Tài chính ban hành vào ngày 25 tháng 4 năm 2013 hướng dẫn chế độ quản lý, sử dụng và trích khấu hao tài sản cố định ("Thông tư 45").

THUYẾT MINH BÁO CÁO TÀI CHÍNH HỢP NHẤT (tiếp theo)  
vào ngày 31 tháng 12 năm 2021 và cho năm tài chính kết thúc cùng ngày

**3. TÓM TẮT CÁC CHÍNH SÁCH KẾ TOÁN CHỦ YẾU (tiếp theo)**

**3.7 Tài sản cố định vô hình (tiếp theo)**

*Bản quyền*

Bản quyền các loại giống được ghi nhận theo giá mua đối với các loại giống không do Công ty và các công ty con tự nghiên cứu và phát triển. Bản quyền được phân bổ theo phương pháp đường thẳng theo thời gian ngắn hơn giữa thời gian sử dụng hữu ích ước tính và thời gian mua bản quyền.

**3.8 Khấu hao và hao mòn**

Khấu hao tài sản cố định hữu hình và hao mòn tài sản cố định vô hình được trích theo phương pháp khấu hao đường thẳng trong suốt thời gian hữu dụng ước tính của các tài sản như sau:

Nhà cửa, vật kiến trúc	5 - 48 năm
Máy móc và thiết bị	5 - 15 năm
Thiết bị, dụng cụ quản lý	3 - 7 năm
Phương tiện vận tải	3 - 15 năm
Phần mềm máy tính	2 - 6 năm
Bản quyền	2 - 20 năm
Quyền sử dụng đất có thời hạn	10 - 49 năm
Tài sản cố định khác	5 - 25 năm

Quyền sử dụng đất lâu dài không trích khấu hao.

**3.9 Chi phí đi vay**

Chi phí đi vay bao gồm lãi tiền vay và các chi phí khác phát sinh liên quan trực tiếp đến các khoản vay của Công ty và các công ty con.

Chi phí đi vay được hạch toán như chi phí phát sinh trong năm ngoại trừ các khoản được vốn hóa như theo nội dung của đoạn tiếp theo.

Chi phí đi vay liên quan trực tiếp đến việc mua sắm, xây dựng hoặc hình thành một tài sản cụ thể cần có một thời gian đủ dài để có thể đưa vào sử dụng theo mục đích định trước hoặc để bán được vốn hóa vào nguyên giá của tài sản đó.

**3.10 Chi phí trả trước**

Chi phí trả trước bao gồm các chi phí trả trước ngắn hạn hoặc chi phí trả trước dài hạn trên bảng cân đối kế toán hợp nhất và được phân bổ trong khoảng thời gian trả trước hoặc thời gian các lợi ích kinh tế tương ứng được tạo ra từ các chi phí này.

*Chi phí giải phóng mặt bằng, xây dựng hạ tầng tại Hà Nam*

Chi phí giải phóng mặt bằng, xây dựng hạ tầng để xây dựng công trình tại Khu công nghiệp Đồng Văn 1 mở rộng, thị xã Duy Tiên, tỉnh Hà Nam được bù trừ với số tiền thuê đất Công ty phải trả trong thời gian thuê đất đến hết ngày 27 tháng 5 năm 2064.

THUYẾT MINH BÁO CÁO TÀI CHÍNH HỢP NHẤT (tiếp theo)  
vào ngày 31 tháng 12 năm 2021 và cho năm tài chính kết thúc cùng ngày

**3. TÓM TẮT CÁC CHÍNH SÁCH KẾ TOÁN CHỦ YẾU (tiếp theo)**

**3.11 Hợp nhất kinh doanh và lợi thế thương mại**

Hợp nhất kinh doanh được hạch toán theo phương pháp giá mua. Giá phí hợp nhất kinh doanh bao gồm giá trị hợp lý tại ngày diễn ra trao đổi của các tài sản đem trao đổi, các khoản nợ phải trả đã phát sinh hoặc đã thừa nhận và các công cụ vốn do bên mua phát hành để đổi lấy quyền kiểm soát bên bị mua và các chi phí liên quan trực tiếp đến việc hợp nhất kinh doanh. Tài sản, nợ phải trả có thể xác định được và những khoản nợ tiềm tàng phải gánh chịu trong hợp nhất kinh doanh của bên bị mua đều ghi nhận theo giá trị hợp lý tại ngày hợp nhất kinh doanh.

Lợi thế thương mại phát sinh từ hợp nhất kinh doanh được ghi nhận ban đầu theo giá gốc, là phần chênh lệch giữa giá phí hợp nhất kinh doanh so với phần sở hữu của bên mua trong giá trị hợp lý của tài sản, nợ phải trả có thể xác định được và các khoản nợ tiềm tàng đã ghi nhận của bên bị mua. Nếu giá phí hợp nhất kinh doanh thấp hơn giá trị hợp lý của tài sản thuần của bên bị mua, phần chênh lệch đó sẽ được ghi nhận vào báo cáo kết quả hoạt động kinh doanh hợp nhất. Sau ghi nhận ban đầu, lợi thế thương mại được xác định giá trị bằng nguyên giá trừ đi giá trị phân bổ lũy kế. Lợi thế thương mại được phân bổ theo phương pháp đường thẳng trong thời gian hữu ích được ước tính là mười (10) năm. Định kỳ Công ty phải đánh giá tổn thất lợi thế thương mại tại công ty con, nếu có bằng chứng cho thấy số lợi thế thương mại bị tổn thất lớn hơn số phân bổ hàng năm thì phân bổ theo số lợi thế thương mại bị tổn thất ngay trong kỳ phát sinh.

**3.12 Các khoản đầu tư**

*Đầu tư góp vốn vào đơn vị khác*

Đầu tư góp vốn vào đơn vị khác được ghi nhận theo giá gốc.

*Dự phòng giảm giá trị các khoản chứng khoán kinh doanh và các khoản đầu tư góp vốn*

Dự phòng cho việc giảm giá trị của các khoản đầu tư được lập khi có bằng chứng chắc chắn cho thấy có sự suy giảm giá trị của các khoản đầu tư này vào ngày kết thúc kỳ kế toán.

Tăng hoặc giảm số dư dự phòng được hạch toán vào chi phí tài chính trong báo cáo kết quả hoạt động kinh doanh hợp nhất.

*Đầu tư nắm giữ đến ngày đáo hạn*

Các khoản đầu tư nắm giữ đến ngày đáo hạn được ghi nhận theo giá gốc. Sau khi nhận ban đầu, các khoản đầu tư này được ghi nhận theo giá trị có thể thu hồi. Các khoản suy giảm giá trị của khoản đầu tư nếu phát sinh được hạch toán vào chi phí tài chính trong báo cáo kết quả hoạt động kinh doanh hợp nhất và giảm trừ trực tiếp giá trị đầu tư.

**3.13 Các khoản phải trả và chi phí trích trước**

Các khoản phải trả và chi phí trích trước được ghi nhận cho số tiền phải trả trong tương lai liên quan đến hàng hóa và dịch vụ đã nhận được không phụ thuộc vào việc Công ty và các công ty con đã nhận được hóa đơn của nhà cung cấp hay chưa.





THUYẾT MINH BÁO CÁO TÀI CHÍNH HỢP NHẤT (tiếp theo)  
vào ngày 31 tháng 12 năm 2021 và cho năm tài chính kết thúc cùng ngày

### 3. TÓM TẮT CÁC CHÍNH SÁCH KẾ TOÁN CHỦ YẾU (tiếp theo)

#### 3.14 *Trợ cấp thôi việc phải trả*

Trợ cấp thôi việc cho công nhân viên được trích trước vào cuối mỗi kỳ báo cáo cho toàn bộ người lao động đã làm việc tại Công ty và các công ty con được hơn 12 tháng cho đến ngày lập bảng cân đối kế toán hợp nhất theo tỷ lệ bằng một nửa mức lương bình quân tháng cho mỗi năm làm việc tính đến ngày 31 tháng 12 năm 2008 theo luật Lao động và các văn bản hướng dẫn có liên quan. Mức lương bình quân tháng để tính trợ cấp thôi việc sẽ được điều chỉnh vào cuối mỗi niên độ báo cáo theo mức lương bình quân của sáu tháng gần nhất tính đến thời điểm lập báo cáo. Tăng hoặc giảm trong khoản trích trước này ngoại trừ phần thanh toán thực tế cho người lao động sẽ được ghi nhận vào báo cáo kết quả hoạt động kinh doanh hợp nhất.

Khoản trợ cấp thôi việc trích trước này được sử dụng để trả trợ cấp thôi việc cho người lao động khi chấm dứt hợp đồng lao động theo Điều 48 của Bộ luật Lao động.

#### 3.15 *Các nghiệp vụ bằng ngoại tệ*

Các nghiệp vụ phát sinh bằng các đơn vị tiền tệ khác với đơn vị tiền tệ kế toán của Công ty và các công ty con (VND) được hạch toán theo tỷ giá giao dịch thực tế vào ngày phát sinh nghiệp vụ theo nguyên tắc sau:

- ▶ Nghiệp vụ làm phát sinh các khoản phải thu được hạch toán theo tỷ giá mua của ngân hàng thương mại nơi Công ty và các công ty con chỉ định khách hàng thanh toán;
- ▶ Nghiệp vụ làm phát sinh các khoản phải trả được hạch toán theo tỷ giá bán của ngân hàng thương mại nơi Công ty và các công ty con dự kiến giao dịch; và
- ▶ Giao dịch mua sắm tài sản hoặc các khoản chi phí được thanh toán ngay bằng ngoại tệ (không qua các tài khoản phải trả) được hạch toán theo tỷ giá mua của ngân hàng thương mại nơi Công ty và các công ty con thực hiện thanh toán.

Tại ngày kết thúc kỳ kế toán năm, các khoản mục tiền tệ có gốc ngoại tệ được đánh giá lại theo tỷ giá giao dịch thực tế tại ngày của bảng cân đối kế toán hợp nhất theo nguyên tắc sau:

- ▶ Các khoản mục tiền tệ được phân loại là tài sản được đánh giá lại theo tỷ giá mua của ngân hàng thương mại nơi Công ty và các công ty con thường xuyên có giao dịch; và
- ▶ Các khoản mục tiền tệ được phân loại là nợ phải trả được đánh giá lại theo tỷ giá bán của ngân hàng thương mại nơi Công ty và các công ty con thường xuyên có giao dịch.

Tất cả các khoản chênh lệch tỷ giá phát sinh được hạch toán vào báo cáo kết quả hoạt động kinh doanh hợp nhất.

#### 3.16 *Cổ phiếu quỹ*

Các công cụ vốn chủ sở hữu được Công ty mua lại (cổ phiếu quỹ) được ghi nhận theo nguyên giá và trừ vào vốn chủ sở hữu. Công ty không ghi nhận các khoản lãi/(lỗ) khi mua, bán, tái phát hành hoặc hủy các công cụ vốn chủ sở hữu của mình.

THUYẾT MINH BÁO CÁO TÀI CHÍNH HỢP NHẤT (tiếp theo)  
vào ngày 31 tháng 12 năm 2021 và cho năm tài chính kết thúc cùng ngày

**3. TÓM TẮT CÁC CHÍNH SÁCH KẾ TOÁN CHỦ YẾU (tiếp theo)**

**3.17 Phân chia lợi nhuận**

Lợi nhuận thuần sau thuế thu nhập doanh nghiệp (không bao gồm các khoản lãi từ giao dịch mua giá rẻ) có thể được chia cho các cổ đông sau khi được Đại hội đồng cổ đông phê duyệt và sau khi đã trích lập các quỹ dự phòng theo Điều lệ của Công ty và các công ty con và các quy định của pháp luật Việt Nam.

Công ty và các công ty con trích lập các quỹ dự phòng sau từ lợi nhuận thuần sau thuế thu nhập doanh nghiệp của Công ty và các công ty con theo đề nghị của Hội đồng Quản trị và được các cổ đông phê duyệt tại Đại hội đồng cổ đông thường niên.

*Quỹ đầu tư và phát triển*

Quỹ này được trích lập nhằm phục vụ việc mở rộng hoạt động hoặc đầu tư chiều sâu của Công ty và các công ty con.

*Quỹ khen thưởng và phúc lợi*

Quỹ này được trích lập để khen thưởng, khuyến khích vật chất, đem lại lợi ích chung và nâng cao phúc lợi cho công nhân viên, và được trình bày như một khoản phải trả trên bảng cân đối kế toán hợp nhất.

**3.18 Ghi nhận doanh thu**

Doanh thu được ghi nhận khi Công ty và các công ty con có khả năng nhận được các lợi ích kinh tế có thể xác định được một cách chắc chắn. Doanh thu được xác định theo giá trị hợp lý của các khoản đã thu hoặc sẽ thu được sau khi trừ đi các khoản chiết khấu thương mại, giảm giá hàng bán và hàng bán bị trả lại. Các điều kiện ghi nhận cụ thể sau đây cũng phải được đáp ứng khi ghi nhận doanh thu.

*Doanh thu bán hàng*

Doanh thu bán hàng được ghi nhận khi các rủi ro trọng yếu và các quyền sở hữu hàng hóa đã được chuyển sang người mua, thường là trùng với thời điểm chuyển giao hàng hóa.

*Doanh thu cung cấp dịch vụ*

Doanh thu cung cấp dịch vụ được ghi nhận khi dịch vụ được thực hiện và hoàn thành.

*Cổ tức*

Doanh thu được ghi nhận khi quyền được nhận khoản thanh toán cổ tức của Công ty và các công ty con được xác lập.

*Tiền lãi*

Doanh thu được ghi nhận khi tiền lãi phát sinh trên cơ sở dồn tích (có tính đến lợi tức mà tài sản đem lại) trừ khi khả năng thu hồi tiền lãi không chắc chắn.

1802  
CÔNG  
TÍNH  
KT &  
IẾT T  
HI NH  
HÀ N  
KIỂM

THUYẾT MINH BÁO CÁO TÀI CHÍNH HỢP NHẤT (tiếp theo)  
vào ngày 31 tháng 12 năm 2021 và cho năm tài chính kết thúc cùng ngày

**3. TÓM TẮT CÁC CHÍNH SÁCH KẾ TOÁN CHỦ YẾU (tiếp theo)**

**3.19 Thuế**

*Thuế thu nhập hiện hành*

Tài sản thuế thu nhập và thuế thu nhập phải nộp cho năm hiện hành và các năm trước được xác định bằng số tiền dự kiến được thu hồi từ hoặc phải nộp cho cơ quan thuế, dựa trên các mức thuế suất và các luật thuế có hiệu lực đến ngày kết thúc kỳ kế toán năm.

Thuế thu nhập hiện hành được ghi nhận vào báo cáo kết quả hoạt động kinh doanh hợp nhất ngoại trừ trường hợp thuế thu nhập phát sinh liên quan đến một khoản mục được ghi trực tiếp vào vốn chủ sở hữu, trong trường hợp này, thuế thu nhập hiện hành cũng được ghi nhận trực tiếp vào vốn chủ sở hữu.

Công ty và các công ty con chỉ được bù trừ các tài sản thuế thu nhập hiện hành và thuế thu nhập hiện hành phải trả khi Công ty và các công ty con có quyền hợp pháp được bù trừ giữa tài sản thuế thu nhập hiện hành với thuế thu nhập hiện hành phải nộp và doanh nghiệp dự định thanh toán thuế thu nhập hiện hành phải nộp và tài sản thuế thu nhập hiện hành trên cơ sở thuần.

*Thuế thu nhập hoãn lại*

Thuế thu nhập hoãn lại được xác định cho các khoản chênh lệch tạm thời tại ngày kết thúc kỳ kế toán năm giữa cơ sở tính thuế thu nhập của các tài sản và nợ phải trả và giá trị ghi sổ của chúng cho mục đích lập báo cáo tài chính hợp nhất.

Thuế thu nhập hoãn lại phải trả được ghi nhận cho tất cả các khoản chênh lệch tạm thời chịu thuế, ngoại trừ:

- ▶ Thuế thu nhập hoãn lại phải trả phát sinh từ ghi nhận ban đầu của một tài sản hay nợ phải trả từ một giao dịch mà giao dịch này không có ảnh hưởng đến lợi nhuận kế toán và lợi nhuận tính thuế thu nhập hoặc lỗ tính thuế tại thời điểm phát sinh giao dịch; và
- ▶ Các chênh lệch tạm thời chịu thuế gắn liền với các khoản đầu tư vào các công ty con khi Công ty và các công ty con có khả năng kiểm soát thời gian hoàn nhập khoản chênh lệch tạm thời và chắc chắn khoản chênh lệch tạm thời sẽ không được hoàn nhập trong tương lai có thể dự đoán.

Tài sản thuế thu nhập hoãn lại cần được ghi nhận cho tất cả các chênh lệch tạm thời được khấu trừ, giá trị được khấu trừ chuyển sang các năm sau của các khoản lỗ tính thuế và các khoản ưu đãi thuế chưa sử dụng khi chắc chắn trong tương lai sẽ có lợi nhuận tính thuế để sử dụng những chênh lệch tạm thời được khấu trừ, các khoản lỗ tính thuế và các ưu đãi thuế chưa sử dụng này, ngoại trừ:

- ▶ Tài sản thuế hoãn lại phát sinh từ ghi nhận ban đầu của một tài sản hoặc nợ phải trả từ một giao dịch mà giao dịch này không có ảnh hưởng đến lợi nhuận kế toán hoặc lợi nhuận tính thuế thu nhập (hoặc lỗ tính thuế) tại thời điểm phát sinh giao dịch; và
- ▶ Đối với các chênh lệch tạm thời được khấu trừ phát sinh từ các khoản đầu tư vào các công ty con, công ty liên doanh, công ty liên kết; tài sản thuế thu nhập hoãn lại được ghi nhận khi chắc chắn là chênh lệch tạm thời sẽ được hoàn nhập trong tương lai có thể dự đoán được và có lợi nhuận chịu thuế để sử dụng được khoản chênh lệch tạm thời đó.

Giá trị ghi sổ của tài sản thuế thu nhập doanh nghiệp hoãn lại phải được xem xét lại vào ngày kết thúc kỳ kế toán và phải giảm giá trị ghi sổ của tài sản thuế thu nhập hoãn lại đến mức bảo đảm chắc chắn có đủ lợi nhuận tính thuế cho phép lợi ích của một phần hoặc toàn bộ tài sản thuế thu nhập hoãn lại được sử dụng. Các tài sản thuế thu nhập hoãn lại chưa được ghi nhận trước đây được xem xét lại vào ngày kết thúc kỳ kế toán năm và được ghi nhận khi chắc chắn có đủ lợi nhuận tính thuế trong tương lai để có thể sử dụng các tài sản thuế thu nhập hoãn lại chưa ghi nhận này.

2:00 P  
 TY  
 H  
 YOU  
 NAM  
 IÁNH  
 IỘ  
 I - T. P

THUYẾT MINH BÁO CÁO TÀI CHÍNH HỢP NHẤT (tiếp theo)  
vào ngày 31 tháng 12 năm 2021 và cho năm tài chính kết thúc cùng ngày

### 3. TÓM TẮT CÁC CHÍNH SÁCH KẾ TOÁN CHỦ YẾU (tiếp theo)

#### 3.19 Thuế (tiếp theo)

*Thuế thu nhập hoãn lại (tiếp theo)*

Tài sản thuế thu nhập hoãn lại và thuế thu nhập hoãn lại phải trả được xác định theo thuế suất dự tính sẽ áp dụng cho kỳ kế toán năm khi tài sản được thu hồi hay nợ phải trả được thanh toán, dựa trên các mức thuế suất và luật thuế có hiệu lực vào ngày kết thúc kỳ kế toán năm.

Thuế thu nhập hoãn lại được ghi nhận vào báo cáo kết quả hoạt động kinh doanh hợp nhất ngoại trừ trường hợp thuế thu nhập phát sinh liên quan đến một khoản mục được ghi thẳng vào vốn chủ sở hữu, trong trường hợp này, thuế thu nhập hoãn lại cũng được ghi nhận trực tiếp vào vốn chủ sở hữu.

Công ty và các công ty con chỉ được bù trừ các tài sản thuế thu nhập hoãn lại và thuế thu nhập hoãn lại phải trả khi Công ty và các công ty con có quyền hợp pháp được bù trừ giữa tài sản thuế thu nhập hiện hành với thuế thu nhập hiện hành phải nộp và các tài sản thuế thu nhập hoãn lại và thuế thu nhập hoãn lại phải trả liên quan tới thuế thu nhập doanh nghiệp được quản lý bởi cùng một cơ quan thuế:

- ▶ đối với cùng một đơn vị chịu thuế; hoặc
- ▶ Công ty và các công ty con dự định thanh toán thuế thu nhập hiện hành phải trả và tài sản thuế thu nhập hiện hành trên cơ sở thuần hoặc thu hồi tài sản đồng thời với việc thanh toán nợ phải trả trong từng kỳ tương lai khi các khoản trọng yếu của thuế thu nhập hoãn lại phải trả hoặc tài sản thuế thu nhập hoãn lại được thanh toán hoặc thu hồi.

#### 3.20 Lãi trên cổ phiếu

Lãi cơ bản trên cổ phiếu được tính bằng cách chia lợi nhuận hoặc lỗ sau thuế phân bổ cho cổ đông sở hữu cổ phiếu phổ thông của Công ty (sau khi đã điều chỉnh cho việc trích lập quỹ khen thưởng, phúc lợi) cho số lượng bình quân gia quyền của số cổ phiếu phổ thông đang lưu hành trong năm.

Lãi suy giảm trên cổ phiếu được tính bằng cách chia lợi nhuận hoặc lỗ sau thuế phân bổ cho cổ đông sở hữu cổ phiếu phổ thông của Công ty (sau khi đã điều chỉnh cho cổ tức của cổ phiếu ưu đãi có quyền chuyển đổi) cho số lượng bình quân gia quyền của số cổ phiếu phổ thông đang lưu hành trong năm và số lượng bình quân gia quyền của số cổ phiếu phổ thông sẽ được phát hành trong trường hợp tất cả các cổ phiếu phổ thông tiềm năng có tác động suy giảm đều được chuyển thành cổ phiếu phổ thông.

#### 3.21 Các bên liên quan

Các bên được coi là bên liên quan của Công ty và các công ty con nếu một bên có khả năng, trực tiếp hoặc gián tiếp, kiểm soát bên kia hoặc gây ảnh hưởng đáng kể tới bên kia trong việc ra các quyết định tài chính và hoạt động, hoặc khi Công ty và các công ty con và bên kia cùng chịu sự kiểm soát chung hoặc ảnh hưởng đáng kể chung. Các bên liên quan nêu trên có thể là các công ty hoặc các cá nhân, bao gồm cả các thành viên mật thiết trong gia đình của họ.

#### 3.22 Thông tin theo bộ phận

Hoạt động chính của Công ty và các công ty con là trồng trọt, kinh doanh, xuất nhập khẩu trực tiếp giống cây trồng và vật tư phục vụ cây trồng; gia công, chế biến, đóng gói bảo quản giống cây trồng và vật tư phục vụ cây trồng. Đồng thời, hoạt động sản xuất kinh doanh của Công ty và các công ty con chủ yếu được thực hiện trong lãnh thổ Việt Nam. Vì vậy, rủi ro và tỷ suất sinh lời của Công ty và các công ty con không bị tác động chủ yếu bởi những khác biệt về sản phẩm mà Công ty và các công ty con sản xuất ra hoặc do Công ty và các công ty con hoạt động tại nhiều khu vực địa lý khác nhau. Do đó, Ban Tổng Giám đốc nhận định là Công ty và các công ty con chỉ có một bộ phận theo hoạt động kinh doanh và khu vực địa lý. Theo đó, Công ty và các công ty con không cần phải trình bày thông tin theo bộ phận.

THUYẾT MINH BÁO CÁO TÀI CHÍNH HỢP NHẤT (tiếp theo)  
vào ngày 31 tháng 12 năm 2021 và cho năm tài chính kết thúc cùng ngày

**4. TIỀN VÀ CÁC KHOẢN TƯƠNG ĐƯƠNG TIỀN**

	<i>Đơn vị tính: VND</i>	
	<i>Số cuối năm</i>	<i>Số đầu năm</i>
Tiền mặt	3.904.310.473	7.481.134.008
Tiền gửi ngân hàng	181.852.207.366	173.750.675.808
Các khoản tương đương tiền (*)	126.000.421.917	80.847.148.695
<b>TỔNG CỘNG</b>	<b><u>311.756.939.756</u></b>	<b><u>262.078.958.511</u></b>

(\*) Các khoản tương đương tiền tại ngày 31 tháng 12 năm 2021 bao gồm các khoản tiền gửi bằng VND tại ngân hàng, có kỳ hạn không quá ba tháng và hưởng lãi suất từ 3% đến 3,9%/năm (ngày 31 tháng 12 năm 2020: lãi suất từ 3,4% đến 4%/năm).

**5. ĐẦU TƯ NẮM GIỮ ĐẾN NGÀY ĐÁO HẠN**

Đầu tư nắm giữ đến ngày đáo hạn bao gồm các khoản tiền gửi có kỳ hạn bằng VND, có thời hạn từ 6 tháng đến 1 năm tại Ngân hàng Thương mại Cổ phần Công thương Việt Nam và hưởng lãi suất từ 3,4% đến 6,8%/năm (ngày 31 tháng 12 năm 2020: từ 5,1% đến 6,7%/năm).

**6. PHẢI THU KHÁCH HÀNG VÀ TRẢ TRƯỚC CHO NGƯỜI BÁN NGẮN HẠN**

**6.1 Phải thu ngắn hạn của khách hàng**

	<i>Đơn vị tính: VND</i>	
	<i>Số cuối năm</i>	<i>Số đầu năm</i>
Cục Trồng trọt - Bộ Nông nghiệp và Phát triển nông thôn	61.525.000.000	48.866.034.519
Chi nhánh Hà Nội – Công ty Cổ phần Dịch vụ Thương mại Tổng hợp Wincommerce	17.792.906.971	10.436.127.519
Phải thu từ khách hàng khác	178.409.309.816	180.196.659.039
Phải thu từ bên liên quan ( <i>Thuyết minh số 30</i> )	68.870.000	165.507.200
<b>TỔNG CỘNG</b>	<b><u>257.796.086.787</u></b>	<b><u>239.664.328.277</u></b>
<i>Dự phòng phải thu ngắn hạn khó đòi</i>	<i>(2.125.818.186)</i>	<i>(2.066.127.408)</i>

**6.2 Trả trước cho người bán ngắn hạn**

	<i>Đơn vị tính: VND</i>	
	<i>Số cuối năm</i>	<i>Số đầu năm</i>
Trả trước cho các nhà thầu xây dựng và người bán	1.738.182.090	1.043.174.590
<i>Trả trước cho nhà thầu xây dựng khác</i>	<i>1.738.182.090</i>	<i>1.043.174.590</i>
Trả trước cho nhà cung cấp khác	27.865.166.769	27.797.347.529
<i>Hợp tác xã Mỹ Đức</i>	<i>-</i>	<i>1.209.000.000</i>
<i>Hợp tác xã Nông nghiệp Thanh Trì</i>	<i>352.675.000</i>	<i>2.314.369.500</i>
<i>Trả trước cho các nhà cung cấp khác</i>	<i>27.512.491.769</i>	<i>24.273.978.029</i>
<b>TỔNG CỘNG</b>	<b><u>29.603.348.859</u></b>	<b><u>28.840.522.119</u></b>

THUYẾT MINH BÁO CÁO TÀI CHÍNH HỢP NHẤT (tiếp theo)  
vào ngày 31 tháng 12 năm 2021 và cho năm tài chính kết thúc cùng ngày

**7. PHẢI THU KHÁC**

	<i>Đơn vị tính: VND</i>	
	<i>Số cuối năm</i>	<i>Số đầu năm</i>
<b>Ngắn hạn</b>		
Tạm ứng chi phí hoạt động cho nhân viên	3.541.212.915	5.677.064.610
Phải thu phí vận chuyển, bảo quản giống từ Cục Trồng Trọt	2.457.724.302	-
Phải thu từ dịch vụ gia công hàng	2.279.148.791	-
Phải thu cung cấp dịch vụ	1.582.931.990	-
Ký cược, ký quỹ	60.037.070	228.192.936
Bồi thường giải phóng mặt bằng	-	2.114.960.000
Phải thu từ các dự án tài trợ	-	894.708.000
Phải thu khác	3.251.117.613	1.523.561.971
<b>TỔNG CỘNG</b>	<b>13.172.172.681</b>	<b>10.438.487.517</b>
<i>Dự phòng phải thu ngắn hạn khó đòi</i>	<i>(221.004.395)</i>	<i>(221.004.395)</i>
<b>Dài hạn</b>		
Góp vốn hợp tác đầu tư	-	5.768.510.000
<b>TỔNG CỘNG</b>	<b>-</b>	<b>5.768.510.000</b>

**8. NỢ XẤU**

	<i>Đơn vị tính: VND</i>			
	<i>Số cuối năm</i>		<i>Số đầu năm</i>	
	<i>Giá gốc</i>	<i>Giá trị có thể thu hồi</i>	<i>Giá gốc</i>	<i>Giá trị có thể thu hồi</i>
<i>Đối tượng nợ</i>				
Hợp tác xã Dịch vụ Nông nghiệp Đông Cửu	836.220.000	-	836.220.000	-
Công ty TNHH Thương mại Dịch vụ Nông nghiệp Tài Lộc	736.969.000	-	736.969.000	-
Công ty Thương mại Dịch vụ Đắc Nông	605.937.458	-	605.937.458	-
Khách hàng khác	167.696.123	-	108.005.345	-
<b>TỔNG CỘNG</b>	<b>2.346.822.581</b>	<b>-</b>	<b>2.287.131.803</b>	<b>-</b>

THUYẾT MINH BÁO CÁO TÀI CHÍNH HỢP NHẤT (tiếp theo)  
vào ngày 31 tháng 12 năm 2021 và cho năm tài chính kết thúc cùng ngày

**9. HÀNG TỒN KHO**

*Đơn vị tính: VND*

	<i>Số cuối năm</i>		<i>Số đầu năm</i>	
	<i>Giá gốc</i>	<i>Dự phòng</i>	<i>Giá gốc</i>	<i>Dự phòng</i>
Thành phẩm	376.805.988.652	(16.452.293.232)	273.297.886.119	(9.984.026.437)
Hàng hóa	10.474.892.656	-	13.795.714.051	-
Nguyên vật liệu	45.768.902.047	(64.360.977)	33.089.563.725	(65.515.379)
Chi phí sản xuất kinh doanh dở dang	4.471.113.275	-	5.245.544.996	-
Công cụ, dụng cụ	1.412.809.114	-	1.126.467.998	-
Bất động sản hàng hóa	-	-	800.000.000	-
<b>TỔNG CỘNG</b>	<b><u>438.933.705.744</u></b>	<b><u>(16.516.654.209)</u></b>	<b><u>327.355.176.889</u></b>	<b><u>(10.049.541.816)</u></b>

Hàng tồn kho luân chuyển trong quá trình hoạt động sản xuất kinh doanh được lưu trữ tại kho tại xã Trường Xuân, huyện Tháp Mười, tỉnh Đồng Tháp thuộc sở hữu Công ty TNHH Lúa Gạo Việt Nam đã được sử dụng làm tài sản đảm bảo cho khoản vay ngắn hạn tại Ngân hàng TMCP Ngoại Thương Việt Nam - Chi nhánh Thăng Long và Ngân hàng TMCP Ngoại Thương Việt Nam – Chi nhánh Đồng Tháp như được trình bày tại Thuyết minh số 20.1.

Chi tiết tình hình tăng, giảm dự phòng giảm giá hàng tồn kho:

*Đơn vị tính: VND*

	<i>Năm nay</i>	<i>Năm trước</i>
Số đầu năm	10.049.541.816	11.103.854.295
Dự phòng trích lập trong năm (*)	16.174.738.611	9.707.626.218
Sử dụng và hoàn nhập dự phòng trong năm	(9.707.626.218)	(10.761.938.697)
<b>Số cuối năm</b>	<b><u>16.516.654.209</u></b>	<b><u>10.049.541.816</u></b>

(\*) Trong năm, Công ty và các công ty con đã trích lập bổ sung dự phòng giảm giá hàng tồn kho cho một số chủng loại giống bị tồn kho không đạt tiêu chuẩn chất lượng quy định.

THUYẾT MINH BÁO CÁO TÀI CHÍNH HỢP NHẤT (tiếp theo)  
vào ngày 31 tháng 12 năm 2021 và cho năm tài chính kết thúc cùng ngày

**10. CHI PHÍ TRẢ TRƯỚC**

	<i>Đơn vị tính: VND</i>	
	<i>Số cuối năm</i>	<i>Số đầu năm</i>
<b>Ngắn hạn</b>		
Chi phí bao bì, tem nhãn	3.536.288.480	2.412.924.362
Công cụ, dụng cụ	696.229.703	1.791.120.647
Chi phí sửa chữa, cải tạo	194.005.639	245.221.473
Khác	235.748.943	361.343.494
<b>TỔNG CỘNG</b>	<b><u>4.662.272.765</u></b>	<b><u>4.810.609.976</u></b>
<b>Dài hạn</b>		
Chi phí giải phóng mặt bằng, xây dựng hạ tầng tại Hà Nam	9.409.420.882	9.571.443.142
Chi phí hợp tác đầu tư (*)	6.759.928.505	-
Tiền thuê đất	5.125.536.410	5.872.615.469
Bồi thường giải phóng mặt bằng được cản trừ với tiền thuê đất	2.114.960.000	-
Chi phí sửa chữa, cải tạo	2.021.126.318	3.370.697.952
Công cụ, dụng cụ	2.970.667.283	707.314.629
<b>TỔNG CỘNG</b>	<b><u>28.401.639.398</u></b>	<b><u>19.522.071.192</u></b>

(\*) Đây là các khoản góp vốn đầu tư theo Hợp đồng cung cấp - khai thác - chuyển giao Hệ thống năng lượng mặt trời áp mái số 01/2020/VINASOLAR.VN-VINARICE-NSC ngày 18 tháng 9 năm 2020 giữa Công ty, Công ty TNHH Lúa Gạo Việt Nam, một công ty con của Công ty và Công ty Cổ phần VINASOLAR Việt Nam; Hợp đồng hợp tác kinh doanh số 02/2020/SOLAR-DT-VINARICE ngày 18 tháng 9 năm 2020 giữa Công ty TNHH Lúa Gạo Việt Nam và Công ty Cổ phần VINASOLAR và các phụ lục hợp đồng có liên quan. Căn cứ theo các hợp đồng này, Công ty và Công ty TNHH Lúa Gạo Việt Nam đã góp vốn vào các dự án Hệ thống năng lượng mặt trời áp mái với thời gian thực hiện dự án là 20 năm. Công ty và Công ty TNHH Lúa Gạo Việt Nam sẽ được phân chia 25% lợi nhuận từ các dự án này và chi phí đầu tư sẽ được phân bổ trong khoảng thời gian thực hiện các dự án.



THUYẾT MINH BÁO CÁO TÀI CHÍNH HỢP NHẤT (tiếp theo)  
vào ngày 31 tháng 12 năm 2021 và cho năm tài chính kết thúc cùng ngày

**11. TÀI SẢN CÓ ĐỊNH HỮU HÌNH**

*Đơn vị tính: VND*

	<i>Nhà cửa, vật kiến trúc</i>	<i>Máy móc và thiết bị</i>	<i>Phương tiện vận tải</i>	<i>Thiết bị, dụng cụ quản lý</i>	<i>Tài sản cố định khác</i>	<i>Tổng cộng</i>
<b>Nguyên giá:</b>						
Số đầu năm	494.055.166.618	275.165.506.102	51.028.415.342	8.133.643.549	787.341.379	829.170.072.990
Tăng trong năm	5.200.138.573	1.678.771.250	2.533.250.000	280.448.000	349.424.000	10.042.031.823
Số cuối năm	499.255.305.191	276.844.277.352	53.561.665.342	8.414.091.549	1.136.765.379	839.212.104.813
<i>Trong đó:</i>						
<i>Đã khấu hao hết</i>	48.484.261.257	52.264.315.753	22.320.205.391	5.067.941.909	250.250.000	128.386.974.310
<b>Giá trị khấu hao lũy kế:</b>						
Số đầu năm	137.974.875.248	98.707.459.436	30.769.065.677	5.244.894.611	352.221.019	273.048.515.991
Khấu hao trong năm	21.077.458.456	20.750.429.964	3.372.611.251	158.223.948	725.590.250	46.084.313.869
Số cuối năm	159.052.333.704	119.457.889.400	34.141.676.928	5.403.118.559	1.077.811.269	319.132.829.860
<b>Giá trị còn lại:</b>						
Số đầu năm	356.080.291.370	176.458.046.666	20.259.349.665	2.888.748.938	435.120.360	556.121.556.999
Số cuối năm	340.202.971.487	157.386.387.952	19.419.988.414	3.010.972.990	58.954.110	520.079.274.953

Phần lớn giá trị tài sản thuộc Dự án Trung tâm Công nghiệp chế biến hạt giống và chế biến nông sản Đồng Tháp đã được sử dụng làm tài sản đảm bảo cho khoản vay ngắn hạn và khoản vay dài hạn từ Ngân hàng TMCP Ngoại thương Việt Nam - Chi nhánh Thăng Long như được trình bày tại Thuyết minh số 20.

THUYẾT MINH BÁO CÁO TÀI CHÍNH HỢP NHẤT (tiếp theo)  
vào ngày 31 tháng 12 năm 2021 và cho năm tài chính kết thúc cùng ngày

**12. TÀI SẢN CÓ ĐỊNH VÔ HÌNH**

	<i>Đơn vị tính: VND</i>				
	<i>Quyền sử dụng đất</i>	<i>Phần mềm máy tính</i>	<i>Bản quyền</i>	<i>Tài sản cố định khác</i>	<i>Tổng cộng</i>
<b>Nguyên giá:</b>					
Số đầu năm	223.659.573.649	3.508.150.824	19.470.100.000	4.274.560.920	250.912.385.393
Mua trong năm	-	-	974.000.000	-	974.000.000
Số cuối năm	223.659.573.649	3.508.150.824	20.444.100.000	4.274.560.920	251.886.385.393
<i>Trong đó:</i>					
<i>Đã hao mòn hết</i>	1.629.311.770	1.644.378.824	9.536.600.000	-	12.810.290.594
<b>Giá trị hao mòn lũy kế:</b>					
Số đầu năm	16.843.301.977	2.708.877.524	11.694.766.533	715.551.498	31.962.497.532
Hao mòn trong năm	2.375.317.906	535.745.728	1.494.588.970	251.224.200	4.656.876.804
Số cuối năm	19.218.619.883	3.244.623.252	13.189.355.503	966.775.698	36.619.374.336
<b>Giá trị còn lại:</b>					
Số đầu năm	206.816.271.672	799.273.300	7.775.333.467	3.559.009.422	218.949.887.861
Số cuối năm	204.440.953.766	263.527.572	7.254.744.497	3.307.785.222	215.267.011.057

THUYẾT MINH BÁO CÁO TÀI CHÍNH HỢP NHẤT (tiếp theo)  
 vào ngày 31 tháng 12 năm 2021 và cho năm tài chính kết thúc cùng ngày

**12. TÀI SẢN CÓ ĐỊNH VÔ HÌNH (tiếp theo)**

Bao gồm trong giá trị Quyền sử dụng đất là giá trị khu đất tại số 282 Lê Văn Sỹ, Phường 1, Quận Tân Bình, Thành phố Hồ Chí Minh ("Khu đất Lê Văn Sỹ"). Đây là khu đất của Công ty Cổ phần Giống cây trồng Miền Nam ("SSC"), một công ty con của Công ty, và đã được công ty này sử dụng một phần giá trị khu đất để góp vốn thành lập Công ty TNHH Phát triển nhà Cantavil ("Cantavil") theo Hợp đồng Liên doanh ngày 3 tháng 9 năm 2014 và các phụ lục Hợp đồng Liên doanh sau đó được ký với Công ty Cổ phần Phát triển nhà Daewon - Thủ Đức ("Daewon - Thủ Đức"). Giá trị còn lại của khu đất sẽ được Cantavil chi trả bằng tiền cho SSC. Bên cạnh đó, SSC cũng đã ký kết Hợp đồng chuyển nhượng và các phụ lục hợp đồng chuyển nhượng phần vốn góp trong Cantavil cho Daewon - Thủ Đức và tiến độ của việc thực hiện hợp đồng chuyển nhượng này sẽ phụ thuộc vào các điều kiện được nêu tại hợp đồng chuyển nhượng cũng như một số điều kiện khác của Hợp đồng liên doanh nêu trên.

Tại ngày 31 tháng 12 năm 2021, do việc chuyển đổi mục đích sử dụng đất của Khu đất Lê Văn Sỹ chưa được hoàn thành cũng như các điều kiện, bao gồm các điều kiện tiên quyết của Hợp đồng Liên doanh đã hết thời hạn thực hiện, SSC chưa bàn giao Khu đất Lê Văn Sỹ cho Cantavil cũng như chưa ghi nhận các lợi ích và chi phí liên quan từ việc thực hiện các Hợp đồng liên doanh và Hợp đồng chuyển nhượng vốn góp nêu trên.

**13. CHI PHÍ XÂY DỰNG CƠ BẢN DỜ DANG**

	<i>Đơn vị tính: VND</i>	
	<i>Số cuối năm</i>	<i>Số đầu năm</i>
Dự án Trung tâm Nghiên cứu và Phát triển Cờ Đỏ	10.979.828.573	353.674.909
Dự án Phương Mai	1.019.394.700	1.019.394.700
Công trình khác	2.666.064.485	1.017.500.000
<b>TỔNG CỘNG</b>	<b>14.665.287.758</b>	<b>2.390.569.609</b>



THUYẾT MINH BÁO CÁO TÀI CHÍNH HỢP NHẤT (tiếp theo)  
vào ngày 31 tháng 12 năm 2021 và cho năm tài chính kết thúc cùng ngày

**14. ĐẦU TƯ TÀI CHÍNH DÀI HẠN**

	Số cuối năm				Số đầu năm			
	Giá gốc (VND)	Số lượng (cổ phiếu)	Dự phòng (VND)	Giá trị ghi sổ (VND)	Giá gốc (VND)	Số lượng (cổ phiếu)	Dự phòng (VND)	Giá trị ghi sổ (VND)
Đầu tư góp vốn vào đơn vị khác								
- Công ty Cổ phần Tập đoàn ThaiBinh Seed (trước đây là Công ty Cổ phần Tổng Công ty Giống cây trồng Thái Bình) (i) (ii)	26.061.735.380	194.126	-	26.061.735.380	26.061.735.380	194.126	-	26.061.735.380
<b>TỔNG CỘNG</b>	<b>26.061.735.380</b>		<b>-</b>	<b>26.061.735.380</b>	<b>26.061.735.380</b>		<b>-</b>	<b>26.061.735.380</b>

- (i) Công ty không thể thu thập được các thông tin cần thiết để đánh giá giá trị hợp lý của cổ phiếu nắm giữ tại công ty này do cổ phiếu của công ty này chưa được niêm yết trên sàn chứng khoán.
- (ii) Tại ngày 31 tháng 12 năm 2021, Công ty sở hữu 19,49% cổ phần trong công ty này.

THUYẾT MINH BÁO CÁO TÀI CHÍNH HỢP NHẤT (tiếp theo)  
vào ngày 31 tháng 12 năm 2021 và cho năm tài chính kết thúc cùng ngày

**15. LỢI THẾ THƯƠNG MẠI**

Đơn vị tính: VND

	Lợi thế thương mại từ hợp nhất Công ty Cổ phần Giống cây trồng Hà Tây	Lợi thế thương mại từ hợp nhất Công ty Cổ phần Giống cây trồng Trung ương Quảng Nam	Lợi thế thương mại từ hợp nhất Công ty Cổ phần Giống cây trồng Miền Nam và các công ty con của công ty này	Tổng cộng
<b>Nguyên giá:</b>				
Số đầu năm	26.557.087.281	1.911.006.045	232.378.638.120	260.846.731.446
Số cuối năm	26.557.087.281	1.911.006.045	232.378.638.120	260.846.731.446
<b>Phân bổ lũy kế:</b>				
Số đầu năm	26.557.087.281	1.287.297.383	133.617.716.918	161.462.101.582
Phân bổ trong năm	-	191.100.605	23.237.863.813	23.428.964.418
Số cuối năm	26.557.087.281	1.478.397.988	156.855.580.731	184.891.066.000
<b>Giá trị còn lại:</b>				
Số đầu năm	-	623.708.662	98.760.921.202	99.384.629.864
Số cuối năm	-	432.608.057	75.523.057.389	75.955.665.446

THUYẾT MINH BÁO CÁO TÀI CHÍNH HỢP NHẤT (tiếp theo)  
vào ngày 31 tháng 12 năm 2021 và cho năm tài chính kết thúc cùng ngày

**16. PHẢI TRẢ CHO NGƯỜI BÁN VÀ NGƯỜI MUA TRẢ TIỀN TRƯỚC NGẮN HẠN**

**16.1 Phải trả người bán ngắn hạn**

*Đơn vị tính: VND*

	<i>Số cuối năm</i>		<i>Số đầu năm</i>	
	<i>Giá trị</i>	<i>Số có khả năng trả nợ</i>	<i>Giá trị</i>	<i>Số có khả năng trả nợ</i>
Phải trả nhà thầu xây dựng	998.606.361	998.606.361	3.317.004.161	3.317.004.161
Phải trả cho người bán	96.030.289.830	96.030.289.830	85.619.503.634	85.619.503.634
- Công ty TNHH Giống cây trồng Vạn Xuyên - Trung Quốc	45.770.519.413	45.770.519.413	36.135.697.602	36.135.697.602
- Phải trả đối tượng khác	50.259.770.417	50.259.770.417	49.483.806.032	49.483.806.032
<b>TỔNG CỘNG</b>	<b>97.028.896.191</b>	<b>97.028.896.191</b>	<b>88.936.507.795</b>	<b>88.936.507.795</b>

**16.2 Người mua trả tiền trước ngắn hạn**

*Đơn vị tính: VND*

	<i>Số cuối năm</i>	<i>Số đầu năm</i>
Công ty Cổ phần Phát triển nhà Daewon - Thủ Đức (Thuyết minh số 19)	-	23.816.250.000
Công ty TNHH Phát triển nhà Cantavil (Thuyết minh số 19)	-	16.183.750.000
Người mua trả tiền trước khác	22.831.444.008	18.825.224.669
<b>TỔNG CỘNG</b>	<b>22.831.444.008</b>	<b>58.825.224.669</b>

**17. THUẾ VÀ CÁC KHOẢN PHẢI NỘP/PHẢI THU/TRẢ TRƯỚC NHÀ NƯỚC**

*Đơn vị tính: VND*

	<i>Số đầu năm</i>	<i>Số phải nộp trong năm</i>	<i>Số đã nộp trong năm</i>	<i>Số cuối năm</i>
Thuế giá trị gia tăng	930.399.240	3.017.985.631	(2.952.976.281)	995.408.590
Thuế thu nhập doanh nghiệp	6.530.465.042	24.646.380.118	(25.441.858.030)	5.734.987.130
Thuế thu nhập cá nhân	630.743.759	16.989.429.067	(17.024.750.007)	595.422.819
Thuế khác	73.301.076	2.986.817.746	(2.625.391.813)	434.727.009
<b>TỔNG CỘNG</b>	<b>8.164.909.117</b>	<b>47.640.612.562</b>	<b>(48.044.976.131)</b>	<b>7.760.545.548</b>
<i>Trong đó:</i>				
Thuế trả trước	(4.576.484)			(1.859.302.347)
Thuế phải nộp	8.169.485.601			9.619.847.895

THUYẾT MINH BÁO CÁO TÀI CHÍNH HỢP NHẤT (tiếp theo)  
vào ngày 31 tháng 12 năm 2021 và cho năm tài chính kết thúc cùng ngày

**18. CHI PHÍ PHẢI TRẢ NGẮN HẠN**

	<i>Đơn vị tính: VND</i>	
	<i>Số cuối năm</i>	<i>Số đầu năm</i>
Chi phí thuê đất	5.792.914.767	3.680.813.031
Chi phí mua bản quyền	3.256.321.278	3.200.737.000
Chi phí khuyến mãi, hoa hồng, chiết khấu thanh toán	5.109.198.533	1.353.037.921
Chi phí lãi vay phải trả	160.181.788	158.237.695
Chi phí phải trả khác	3.841.653.797	3.693.264.507
<b>TỔNG CỘNG</b>	<b><u>18.160.270.163</u></b>	<b><u>12.086.090.154</u></b>

**19. PHẢI TRẢ NGẮN HẠN KHÁC**

	<i>Đơn vị tính: VND</i>	
	<i>Số cuối năm</i>	<i>Số đầu năm</i>
Công ty TNHH Phát triển nhà Cantavil (*)	69.526.500.000	45.710.250.000
Cổ tức phải trả	36.109.228.685	44.812.669.310
Công ty Cổ phần Phát triển nhà Daewon - Thủ Đức (*)	30.473.500.000	14.289.750.000
Quỹ lương chưa thanh toán đã nộp thuế TNDN	14.325.375.852	14.327.390.751
Phải trả Chi phí giải phóng mặt bằng, xây dựng hạ tầng tại Hà Nam cho Ban Quản lý dự án Khu công nghiệp Hà Nam	4.000.000.000	7.937.102.000
Hỗ trợ công tác xã hội	3.040.000.000	4.400.000.000
Dự phòng trợ cấp thôi việc	2.299.996.750	2.299.996.750
Các khoản phải trả, phải nộp khác	5.015.381.328	8.264.806.086
<b>TỔNG CỘNG</b>	<b><u>164.789.982.615</u></b>	<b><u>142.041.964.897</u></b>

*Trong đó:*

- <i>Phải trả ngắn hạn khác bên liên quan (Thuyết minh số 30)</i>	28.157.414.000	35.196.767.500
- <i>Phải trả ngắn hạn đối tượng khác</i>	136.632.568.615	106.845.197.397

(\*) Chủ yếu bao gồm các khoản mục sau:

- ✓ Các khoản trả trước từ Cantavil và Daewon - Thủ Đức cho Công ty Cổ phần Giống cây trồng Miền Nam với tổng số tiền là 40 tỷ VND theo các Hợp đồng liên doanh và Hợp đồng chuyển nhượng vốn góp như được trình bày tại Thuyết minh số 16.2. Đến thời điểm ngày 31 tháng 12 năm 2021, việc chuyển đổi mục đích sử dụng đất của Khu đất Lê Văn Sỹ chưa được hoàn thành cũng như các điều kiện, bao gồm các điều kiện tiên quyết của Hợp đồng Liên doanh đã hết thời hạn thực hiện, các khoản trả trước này đã được phân loại từ khoản mục người mua trả tiền trước ngắn hạn sang khoản mục phải trả ngắn hạn khác.
- ✓ Giá trị còn lại của Khu đất Lê Văn Sỹ và giá trị còn lại của Hợp đồng chuyển nhượng vốn góp được các đối tác tự nguyện chuyển khoản vào tài khoản của Công ty Cổ phần Giống cây trồng Miền Nam trong năm 2018 với tổng số tiền là 60 tỷ VND (mặc dù Công ty Cổ phần Giống cây trồng Miền Nam chưa yêu cầu cũng như không nhận được thông báo của các đối tác trước thời điểm nhận được số tiền này).

THUYẾT MINH BÁO CÁO TÀI CHÍNH HỢP NHẤT (tiếp theo)  
vào ngày 31 tháng 12 năm 2021 và cho năm tài chính kết thúc cùng ngày

**20. VAY VÀ NỢ**

*Đơn vị tính: VND*

	<u>Số đầu năm</u>		<u>Trong năm</u>		<u>Số cuối năm</u>	
	<i>Giá trị</i>	<i>Số có khả năng</i>	<i>Tăng</i>	<i>Giảm</i>	<i>Giá trị</i>	<i>Số có khả năng</i>
		<i>trả nợ</i>				<i>trả nợ</i>
<b>Vay ngắn hạn</b>	<b>147.668.649.224</b>	<b>147.668.649.224</b>	<b>719.428.781.301</b>	<b>666.430.069.925</b>	<b>200.667.360.600</b>	<b>200.667.360.600</b>
Vay ngân hàng ngắn hạn	20.1 125.528.649.224	125.528.649.224	697.288.781.301	622.150.069.925	200.667.360.600	200.667.360.600
Vay ngân hàng dài hạn đến hạn trả	22.140.000.000	22.140.000.000	22.140.000.000	44.280.000.000	-	-
<b>Vay dài hạn</b>	<b>33.203.641.953</b>	<b>33.203.641.953</b>	<b>-</b>	<b>33.203.641.953</b>	<b>-</b>	<b>-</b>
Vay ngân hàng dài hạn	33.203.641.953	33.203.641.953	-	33.203.641.953	-	-
<b>TỔNG CỘNG</b>	<b>180.872.291.177</b>	<b>180.872.291.177</b>	<b>719.428.781.301</b>	<b>699.633.711.878</b>	<b>200.667.360.600</b>	<b>200.667.360.600</b>



THUYẾT MINH BÁO CÁO TÀI CHÍNH HỢP NHẤT (tiếp theo)  
vào ngày 31 tháng 12 năm 2021 và cho năm tài chính kết thúc cùng ngày

**20. VAY VÀ NỢ** (tiếp theo)

**20.1 Các khoản vay ngân hàng ngắn hạn**

Chi tiết các khoản vay ngắn hạn từ ngân hàng, với lãi suất từ 4,2% đến 5,5%, được trình bày như sau:

<i>Ngân hàng</i>	<i>Số cuối năm (VND)</i>	<i>Kỳ hạn trả gốc và lãi</i>	<i>Hình thức đảm bảo</i>
Ngân hàng TMCP Ngoại thương Việt Nam – Chi nhánh Thăng Long	164.250.401.135	Thời hạn cho vay theo từng giấy nhận nợ nhưng tối đa không quá 6 tháng với kỳ hạn trả nợ cuối cùng vào ngày 22 tháng 7 năm 2022. Lãi trả vào ngày 26 hàng tháng.	5.996.940 cổ phiếu của Công ty Cổ phần Giống cây trồng Miền Nam được sở hữu bởi Công ty. Hàng hóa luân chuyển trong quá trình hoạt động sản xuất kinh doanh được để tại kho của Công ty TNHH Lúa gạo Việt Nam tại xã Trường Xuân, huyện Tháp Mười, tỉnh Đồng Tháp. Phần lớn giá trị tài sản thuộc Dự án Trung tâm Công nghiệp chế biến hạt giống và chế biến nông sản Đồng Tháp.
Ngân hàng Shinhan	24.300.000.000	Thời hạn cho vay theo từng giấy nhận nợ nhưng tối đa không quá 5 tháng với kỳ hạn trả nợ cuối cùng vào ngày 1 tháng 4 năm 2022. Lãi trả vào ngày 10 hàng tháng.	Tín chấp
Ngân hàng TMCP Ngoại Thương Việt Nam – Chi nhánh Đồng Tháp	6.957.300.830	Thời hạn cho vay theo từng giấy nhận nợ nhưng tối đa không quá 8 tháng. Lãi trả vào ngày 26 hàng tháng.	Hàng hóa luân chuyển trong quá trình hoạt động sản xuất kinh doanh được để tại kho của Công ty TNHH Lúa gạo Việt Nam tại xã Trường Xuân, huyện Tháp Mười, tỉnh Đồng Tháp.
Ngân hàng TMCP Ngoại Thương Việt Nam – Chi nhánh Quảng Nam	5.159.658.635	Gốc và lãi vay được trả vào ngày 26 hàng tháng, trong vòng 12 tháng với kỳ hạn trả nợ cuối cùng vào ngày 26 tháng 5 năm 2022.	Tín chấp
<b>TỔNG CỘNG</b>	<b><u>200.667.360.600</u></b>		

THUYẾT MINH BÁO CÁO TÀI CHÍNH HỢP NHẤT (tiếp theo)  
vào ngày 31 tháng 12 năm 2021 và cho năm tài chính kết thúc cùng ngày

**21. VỐN CHỦ SỞ HỮU**

**21.1 Tình hình tăng, giảm nguồn vốn chủ sở hữu**

*Đơn vị tính: VND*

	<i>Vốn góp</i>	<i>Thặng dư vốn cổ phần</i>	<i>Cổ phiếu quỹ</i>	<i>Quỹ đầu tư phát triển</i>	<i>Lợi nhuận sau thuế chưa phân phối</i>	<i>Lợi ích của cổ đồng không kiểm soát</i>	<i>Tổng cộng</i>
<b>Năm trước</b>							
Số đầu năm	175.869.880.000	331.245.527.850	(50.000.000)	396.858.632.148	148.966.207.884	75.689.492.731	1.128.579.740.613
Lợi nhuận trong năm	-	-	-	-	190.204.235.245	4.611.224.193	194.815.459.438
Trích lập quỹ	-	-	-	54.531.295.631	(54.531.295.631)	-	-
Trích lập quỹ khen thưởng phúc lợi	-	-	-	-	(25.747.344.292)	(230.034.723)	(25.977.379.015)
Chia cổ tức	-	-	-	-	(70.298.064.000)	(1.816.376.000)	(72.114.440.000)
Thù lao Hội đồng Quản trị và Ban Kiểm soát	-	-	-	-	(184.740.551)	(134.778.236)	(319.518.787)
Sử dụng các quỹ	-	-	-	(23.769.876.830)	-	-	(23.769.876.830)
Tăng/(giảm) khác	-	-	-	-	277.202.921	(47.956.094)	229.246.827
<b>Số cuối năm</b>	<u>175.869.880.000</u>	<u>331.245.527.850</u>	<u>(50.000.000)</u>	<u>427.620.050.949</u>	<u>188.686.201.576</u>	<u>78.071.571.871</u>	<u>1.201.443.232.246</u>

THUYẾT MINH BÁO CÁO TÀI CHÍNH HỢP NHẤT (tiếp theo)  
vào ngày 31 tháng 12 năm 2021 và cho năm tài chính kết thúc cùng ngày

**21. VỐN CHỦ SỞ HỮU** (tiếp theo)

**21.1 Tình hình tăng, giảm nguồn vốn chủ sở hữu** (tiếp theo)

Đơn vị tính: VND

	Vốn góp	Thặng dư vốn cổ phần	Cổ phiếu quỹ	Quỹ đầu tư phát triển	Lợi nhuận sau thuế chưa phân phối	Lợi ích của cổ đồng không kiểm soát	Tổng cộng
<b>Năm nay</b>							
Số đầu năm	175.869.880.000	331.245.527.850	(50.000.000)	427.620.050.949	188.686.201.576	78.071.571.871	1.201.443.232.246
Lợi nhuận trong năm	-	-	-	-	219.342.351.360	6.288.443.059	225.630.794.419
Trích lập quỹ (*)	-	-	-	61.478.555.916	(61.478.555.916)	-	-
Trích lập quỹ khen thưởng phúc lợi (*)	-	-	-	-	(25.359.968.021)	(360.763.785)	(25.720.731.806)
Chia cổ tức (*)	-	-	-	-	(70.298.064.000)	(790.234.500)	(71.088.298.500)
Thù lao Hội đồng Quản trị và Ban Kiểm soát năm 2020 (*)	-	-	-	-	(2.064.708.850)	(196.438.637)	(2.261.147.487)
Thù lao Hội đồng quản trị và Ban kiểm soát năm 2021 (**)	-	-	-	-	(726.668.000)	-	(726.668.000)
Sử dụng các quỹ (***)	-	-	-	(22.267.610.657)	-	-	(22.267.610.657)
Tăng/(giảm) khác	-	-	-	-	(307.400.459)	(69.655.523)	(377.055.982)
Số cuối năm	<u>175.869.880.000</u>	<u>331.245.527.850</u>	<u>(50.000.000)</u>	<u>466.830.996.208</u>	<u>247.793.187.690</u>	<u>82.942.922.485</u>	<u>1.304.632.514.233</u>

(\*) Việc trích lập các quỹ và chia cổ tức từ lợi nhuận năm 2020 và 2021 được thực hiện theo các Nghị quyết của Đại hội Cổ đông thường niên của Công ty và các công ty con.

(\*\*) Công ty đã thực hiện chi trả thù lao Hội đồng quản trị và Ban kiểm soát năm 2021 căn cứ theo phương án chi trả thù lao năm 2021 được Đại hội đồng Cổ đông duyệt theo Nghị quyết số 19/NQ-ĐHĐCĐ2021 của Đại hội đồng Cổ đông thường niên năm 2021 của Công ty vào ngày 27 tháng 4 năm 2021.

(\*\*\*) Công ty đã sử dụng một phần quỹ đầu tư phát triển để phục vụ cho hoạt động nghiên cứu và sản xuất thử nghiệm của Công ty.

THUYẾT MINH BÁO CÁO TÀI CHÍNH HỢP NHẤT (tiếp theo)  
vào ngày 31 tháng 12 năm 2021 và cho năm tài chính kết thúc cùng ngày

**21. VỐN CHỦ SỞ HỮU** (tiếp theo)

**21.2 Chi tiết vốn đầu tư của chủ sở hữu**

Đơn vị tính: VND

	Số cuối năm			Số đầu năm		
	Tổng số	Cổ phiếu thường	Cổ phiếu ưu đãi	Tổng số	Cổ phiếu thường	Cổ phiếu ưu đãi
Vốn góp	175.869.880.000	175.869.880.000	-	175.869.880.000	175.869.880.000	-
- Công ty Cổ phần PAN FARM	140.787.070.000	140.787.070.000	-	140.787.070.000	140.787.070.000	-
- Các cổ đông khác	35.082.810.000	35.082.810.000	-	35.082.810.000	35.082.810.000	-
Thặng dư vốn cổ phần	331.245.527.850	331.245.527.850	-	331.245.527.850	331.245.527.850	-
<b>TỔNG CỘNG</b>	<b>507.115.407.850</b>	<b>507.115.407.850</b>	<b>-</b>	<b>507.115.407.850</b>	<b>507.115.407.850</b>	<b>-</b>

**21.3 Các giao dịch về vốn với các chủ sở hữu và phân phối cổ tức, lợi nhuận**

Đơn vị tính: VND

	Năm nay	Năm trước
<b>Vốn đã góp</b>		
Số đầu năm	175.869.880.000	175.869.880.000
Số cuối năm	175.869.880.000	175.869.880.000
<b>Cổ tức, lợi nhuận đã công bố</b>	<b>70.298.064.000</b>	<b>70.298.064.000</b>
Cổ tức cho năm 2020: 4.000 đồng/cổ phiếu	70.298.064.000	-
Cổ tức cho năm 2019: 4.000 đồng/cổ phiếu	-	70.298.064.000
<b>Cổ tức, lợi nhuận đã trả</b>	<b>79.085.322.000</b>	<b>52.723.548.000</b>
Cổ tức cho năm 2020	35.149.032.000	-
Cổ tức cho năm 2019	43.936.290.000	26.361.774.000
Cổ tức cho năm 2018	-	26.361.774.000

**21.4 Cổ phiếu**

	Số cuối năm Cổ phiếu	Số đầu năm Cổ phiếu
<b>Số lượng cổ phiếu đăng ký phát hành</b>	17.586.988	17.586.988
<b>Số lượng cổ phiếu đã bán ra công chúng</b>		
Cổ phiếu phổ thông	17.586.988	17.586.988
Cổ phiếu ưu đãi	-	-
<b>Số lượng cổ phiếu được mua lại (cổ phiếu quỹ)</b>		
Cổ phiếu phổ thông	12.472	12.472
Cổ phiếu ưu đãi	-	-
<b>Số lượng cổ phiếu đang lưu hành</b>		
Cổ phiếu phổ thông	17.574.516	17.574.516
Cổ phiếu ưu đãi	-	-

Mệnh giá cổ phiếu đang lưu hành: 10.000 đồng/cổ phiếu (2020: 10.000 đồng/cổ phiếu)

THUYẾT MINH BÁO CÁO TÀI CHÍNH HỢP NHẤT (tiếp theo)  
vào ngày 31 tháng 12 năm 2021 và cho năm tài chính kết thúc cùng ngày

**22. CÁC KHOẢN MỤC NGOÀI BẢNG CÂN ĐỐI KẾ TOÁN**

CHỈ TIÊU	Số cuối năm	Số đầu năm
Hàng hóa nhận giữ hộ Nhà nước (VND)	75.902.382.000	61.497.654.000
Ngoại tệ các loại:		
- Đô la Mỹ (USD)	141.761	89.008
- Euro (EUR)	170	170
- Nhân dân tệ (CNY)	80.316	64.230
Nợ khó đòi đã xử lý	10.669.437.357	10.579.960.982

**23. DOANH THU**

**23.1 Doanh thu bán hàng và cung cấp dịch vụ**

	Đơn vị tính: VND	
	Năm nay	Năm trước
<b>Tổng doanh thu</b>	<b>2.082.592.650.797</b>	<b>1.790.764.093.542</b>
Trong đó:		
Doanh thu bán hàng hóa, thành phẩm	2.067.723.843.266	1.784.694.298.967
Doanh thu cung cấp dịch vụ	14.868.807.531	6.069.794.575
<b>Các khoản giảm trừ doanh thu</b>	<b>153.986.766.530</b>	<b>156.212.141.576</b>
Chiết khấu thương mại	62.493.736.991	69.476.804.370
Hàng bán bị trả lại	90.007.446.003	84.716.973.090
Giảm giá hàng bán	1.485.583.536	2.018.364.116
<b>Doanh thu thuần</b>	<b>1.928.605.884.267</b>	<b>1.634.551.951.966</b>
Trong đó:		
Doanh thu bán hàng hóa, thành phẩm	1.913.737.076.736	1.628.482.157.391
Doanh thu cung cấp dịch vụ	14.868.807.531	6.069.794.575
Trong đó:		
Doanh thu từ bán hàng và cung cấp dịch vụ cho bên thứ ba	1.927.803.052.811	1.632.206.506.706
Doanh thu từ bán hàng và cung cấp dịch vụ cho các bên liên quan (Thuyết minh số 30)	802.831.456	2.345.445.260

**23.2 Doanh thu hoạt động tài chính**

	Đơn vị tính: VND	
	Năm nay	Năm trước
Lãi tiền gửi	1.896.613.085	3.213.416.334
Cổ tức được chia	1.941.260.000	1.914.699.265
Lãi chênh lệch tỷ giá hối đoái	217.780.450	669.935.015
Lãi chậm thanh toán	585.183.489	-
Lãi từ hợp đồng hợp tác kinh doanh	640.245.852	-
Doanh thu tài chính khác	-	107.645.017
<b>TỔNG CỘNG</b>	<b>5.281.082.876</b>	<b>5.905.695.631</b>

THUYẾT MINH BÁO CÁO TÀI CHÍNH HỢP NHẤT (tiếp theo)  
vào ngày 31 tháng 12 năm 2021 và cho năm tài chính kết thúc cùng ngày

**24. GIÁ VỐN HÀNG BÁN VÀ DỊCH VỤ CUNG CẤP**

	<i>Đơn vị tính: VND</i>	
	<i>Năm nay</i>	<i>Năm trước</i>
Giá vốn của thành phẩm, hàng hóa đã bán và dịch vụ cung cấp	1.301.624.358.315	1.077.416.613.763
Trích lập/(hoàn nhập) dự phòng giảm giá hàng tồn kho thuần	<u>6.467.112.393</u>	<u>(1.054.312.479)</u>
<b>TỔNG CỘNG</b>	<b><u>1.308.091.470.708</u></b>	<b><u>1.076.362.301.284</u></b>

**25. CHI PHÍ TÀI CHÍNH**

	<i>Đơn vị tính: VND</i>	
	<i>Năm nay</i>	<i>Năm trước</i>
Chi phí lãi vay	14.360.801.633	11.582.168.036
Chiết khấu thanh toán	16.142.499.642	5.763.446.047
Lỗ chênh lệch tỷ giá	861.729.074	1.357.200.763
Lỗ thanh lý các khoản đầu tư	-	59.545.700
Chi phí khác	<u>58.177.531</u>	<u>22.917.378</u>
<b>TỔNG CỘNG</b>	<b><u>31.423.207.880</u></b>	<b><u>18.785.277.924</u></b>

**26. CHI PHÍ BÁN HÀNG VÀ CHI PHÍ QUẢN LÝ DOANH NGHIỆP**

	<i>Đơn vị tính: VND</i>	
	<i>Năm nay</i>	<i>Năm trước</i>
<b>Chi phí bán hàng</b>		
- Chi phí tiền lương	36.540.805.578	43.121.788.521
- Chi phí vận chuyển	53.210.349.254	36.320.004.998
- Chi phí khấu hao	8.400.545.086	7.862.574.346
- Chi phí dịch vụ mua ngoài	21.021.554.447	21.939.220.135
- Chi phí bán hàng khác	<u>50.344.571.722</u>	<u>45.351.069.313</u>
<b>TỔNG CỘNG</b>	<b><u>169.517.826.087</u></b>	<b><u>154.594.657.313</u></b>
<b>Chi phí quản lý doanh nghiệp</b>		
- Chi phí tiền lương	97.427.229.669	89.350.203.597
- Phân bổ lợi thế thương mại trong năm	23.428.964.418	26.084.673.146
- Chi phí dịch vụ mua ngoài	13.886.872.527	11.799.352.622
- Chi phí quản lý doanh nghiệp khác	<u>42.499.007.447</u>	<u>48.983.840.415</u>
<b>TỔNG CỘNG</b>	<b><u>177.242.074.061</u></b>	<b><u>176.218.069.780</u></b>

THUYẾT MINH BÁO CÁO TÀI CHÍNH HỢP NHẤT (tiếp theo)  
vào ngày 31 tháng 12 năm 2021 và cho năm tài chính kết thúc cùng ngày

**27. THU NHẬP KHÁC VÀ CHI PHÍ KHÁC**

*Đơn vị tính: VND*

	<i>Năm nay</i>	<i>Năm trước</i>
<b>Thu nhập khác</b>	<b>3.401.359.294</b>	<b>2.692.414.248</b>
Thu nhập từ tiền bồi thường	2.240.000.000	-
Thanh lý tài sản cố định	-	372.572.626
Thu nhập thuê kho	193.861.348	300.922.182
Thu nhập khác	967.497.946	2.018.919.440
<b>Chi phí khác</b>	<b>2.029.862.066</b>	<b>3.221.829.630</b>
Hỗ trợ người nông dân	100.380.000	892.549.095
Chi phí khấu hao tài sản cho thuê	663.390.026	914.821.961
Lãi phạt chậm nộp thuế	104.468.276	14.131.492
Chi phí khác	1.161.623.764	1.400.327.082
<b>LỢI NHUẬN/(LỖ) KHÁC THUẦN</b>	<b><u>1.371.497.228</u></b>	<b><u>(529.415.382)</u></b>

**28. CHI PHÍ SẢN XUẤT, KINH DOANH THEO YẾU TỐ**

*Đơn vị tính: VND*

	<i>Năm nay</i>	<i>Năm trước</i> <i>(Trình bày lại)</i>
Chi phí nguyên vật liệu, hàng hóa	1.334.623.473.188	985.271.563.632
Chi phí nhân công	155.186.223.165	176.626.615.192
Chi phí khấu hao và hao mòn	74.100.499.565	73.976.784.464
Chi phí dịch vụ mua ngoài	141.013.660.941	131.396.578.039
Chi phí khác	49.340.363.414	65.565.435.115
<b>TỔNG CỘNG</b>	<b><u>1.754.264.220.273</u></b>	<b><u>1.432.836.976.442</u></b>

**29. THUẾ THU NHẬP DOANH NGHIỆP**

***Công ty Cổ phần Tập đoàn Giống cây trồng Việt Nam***

Căn cứ vào Giấy chứng nhận số 03/DNKHCN do Sở Khoa học và Công nghệ Thành phố Hà Nội cấp ngày 1 tháng 3 năm 2011, Công ty được chấp thuận là Doanh nghiệp Khoa học và Công nghệ ("KH&CN"), và theo đó, Công ty được miễn, giảm thuế thu nhập doanh nghiệp ("TNDN") như doanh nghiệp thành lập mới từ dự án đầu tư thuộc lĩnh vực công nghệ cao, nghiên cứu khoa học và phát triển công nghệ từ khi có thu nhập chịu thuế với điều kiện: doanh thu của các sản phẩm, hàng hóa hình thành từ kết quả KH&CN đạt tỷ lệ tối thiểu 30% trên tổng doanh thu hàng năm của doanh nghiệp. Cụ thể:

- (i) Công ty được áp dụng mức thuế suất thuế TNDN là 10% trong 15 năm kể từ năm đầu tiên có doanh thu từ hoạt động KH&CN;
- (ii) Công ty được miễn thuế TNDN trong 4 (bốn) năm đầu và giảm 50% trong 9 năm tiếp theo; và
- (iii) Thuế suất đối với thu nhập từ hoạt động kinh doanh khác là 20%.

THUYẾT MINH BÁO CÁO TÀI CHÍNH HỢP NHẤT (tiếp theo)  
vào ngày 31 tháng 12 năm 2021 và cho năm tài chính kết thúc cùng ngày

**29. THUẾ THU NHẬP DOANH NGHIỆP (tiếp theo)**

**Các công ty con**

Thuế suất thuế TNDN của Công ty TNHH Lúa Gạo Việt Nam, một công ty con của Công ty, là 10% trong thời gian 15 năm kể từ năm đầu tiên đi vào hoạt động chính thức (năm 2019). Công ty TNHH Lúa gạo Việt Nam được miễn thuế TNDN trong 4 năm (từ năm 2020) và được giảm 50% trong 9 năm tiếp theo (từ năm 2024) theo Giấy Chứng nhận Đăng ký Đầu tư số 7407342160, thay đổi lần 3 ngày 24 tháng 6 năm 2020.

Thuế suất thuế thu nhập doanh nghiệp của các công ty con khác là 20% trên tổng thu nhập chịu thuế.

Các báo cáo thuế của Công ty và các công ty con sẽ chịu sự kiểm tra của cơ quan thuế. Do việc áp dụng luật và các quy định về thuế đối với các loại nghiệp vụ khác nhau có thể được giải thích theo nhiều cách khác nhau, số thuế được trình bày trên báo cáo tài chính hợp nhất có thể sẽ bị thay đổi theo quyết định cuối cùng của cơ quan thuế.

**29.1 Chi phí thuế TNDN**

	<i>Đơn vị tính: VND</i>	
	<i>Năm nay</i>	<i>Năm trước</i>
Chi phí thuế TNDN hiện hành	24.658.568.403	21.327.306.142
Điều chỉnh thuế TNDN trích (thừa)/thiếu năm trước	(12.188.285)	409.293.558
Thu nhập thuế TNDN hoãn lại	<u>(1.293.288.902)</u>	<u>(2.584.133.224)</u>
<b>TỔNG CỘNG</b>	<b><u>23.353.091.216</u></b>	<b><u>19.152.466.476</u></b>

Dưới đây là đối chiếu chi phí thuế TNDN và kết quả của lợi nhuận kế toán trước thuế nhân với thuế suất thuế TNDN:

	<i>Đơn vị tính: VND</i>	
	<i>Năm nay</i>	<i>Năm trước</i>
Tổng lợi nhuận kế toán trước thuế	<u>248.983.885.635</u>	<u>213.967.925.914</u>
Thuế TNDN theo thuế suất áp dụng cho Công ty và các công ty con		
Hoạt động khoa học và công nghệ: 5%	8.555.431.775	7.396.568.457
Hoạt động khác: 20%	15.214.122.120	15.007.879.507
<i>Các khoản điều chỉnh</i>		
Điều chỉnh cho mục đích hợp nhất kinh doanh	(442.289.481)	(599.981.153)
Điều chỉnh thuế TNDN trích (thừa)/thiếu năm trước	(12.188.285)	409.293.558
Chi phí không được khấu trừ thuế khác	490.291.672	738.611.902
Cổ tức, lợi nhuận được chia	(452.276.585)	(2.692.941.125)
Thuế TNDN được miễn giảm	-	(1.106.964.671)
<b>Chi phí thuế TNDN</b>	<b><u>23.353.091.216</u></b>	<b><u>19.152.466.475</u></b>

**29.2 Thuế TNDN hiện hành**

Thuế TNDN hiện hành phải trả được xác định dựa trên thu nhập chịu thuế của năm hiện tại. Thu nhập chịu thuế của Công ty và các công ty con khác với thu nhập được báo cáo trong báo cáo kết quả hoạt động kinh doanh hợp nhất vì thu nhập chịu thuế không bao gồm các khoản mục thu nhập chịu thuế hay chi phí được khấu trừ cho mục đích tính thuế trong các năm khác và cũng không bao gồm các khoản mục không phải chịu thuế hay không được khấu trừ cho mục đích tính thuế. Thuế TNDN hiện hành phải trả của Công ty và các công ty con được tính theo thuế suất đã ban hành đến ngày kết thúc kỳ kế toán năm.



THUYẾT MINH BÁO CÁO TÀI CHÍNH HỢP NHẤT (tiếp theo)  
vào ngày 31 tháng 12 năm 2021 và cho năm tài chính kết thúc cùng ngày

**29. THUẾ THU NHẬP DOANH NGHIỆP** (tiếp theo)

**29.3 Thuế TNDN hoãn lại**

Công ty và các công ty con đã ghi nhận một số khoản thuế TNDN hoãn lại phải trả và tài sản thuế thu nhập hoãn lại với các biến động trong năm nay và năm trước như sau:

Đơn vị tính: VND

	Bảng cân đối kế toán hợp nhất		Báo cáo kết quả hoạt động kinh doanh hợp nhất	
	Số cuối năm	Số đầu năm	Năm nay	Năm trước
<b>Tài sản thuế TNDN hoãn lại</b>				
Chi phí phải trả	5.789.420.471	4.671.057.311	1.118.363.160	1.741.334.312
Dự phòng giảm giá hàng tồn kho	418.518.218	685.881.956	(267.363.738)	242.817.758
Lợi nhuận chưa thực hiện	583.578.116	528.962.601	54.615.515	187.367.563
Giao dịch bán tài sản nội bộ	20.662.573	20.662.573	-	-
	<b>6.812.179.378</b>	<b>5.906.564.441</b>	<b>905.614.937</b>	<b>2.171.519.633</b>
<b>Thuế thu nhập hoãn lại phải trả</b>				
Chênh lệch do đánh giá lại tài sản của các công ty con tại ngày hợp nhất kinh doanh	31.785.318.389	32.172.992.354	387.673.965	412.613.591
	<b>31.785.318.389</b>	<b>32.172.992.354</b>	<b>387.673.965</b>	<b>412.613.591</b>
<b>Thu nhập thuế thu nhập hoãn lại tính vào kết quả hoạt động kinh doanh hợp nhất</b>			<b>1.293.288.902</b>	<b>2.584.133.224</b>

**30. NGHIỆP VỤ VỚI CÁC BÊN LIÊN QUAN**

Các nghiệp vụ chủ yếu với các bên liên quan trong năm nay và năm trước như sau:

Đơn vị tính: VND

Các bên liên quan	Mối quan hệ	Nghiệp vụ	Năm nay	Năm trước
Công ty Cổ phần Phân phối Hàng tiêu dùng PAN	Công ty cùng tập đoàn	Bán hàng, vật tư	628.717.790	2.335.224.960
Công ty Cổ phần PAN FARM	Công ty mẹ	Chi trả cổ tức bằng tiền	63.354.181.500	42.236.121.000
		Cổ tức công bố	56.314.828.000	56.314.828.000
		Bán hàng, vật tư	16.756.000	-
Công ty Cổ Phần PAN HULIC	Công ty cùng tập đoàn	Thu nhập từ cho thuê văn phòng	137.922.666	300.922.182
Công ty Cổ phần Tập đoàn PAN	Công ty mẹ tối cao	Bán hàng, vật tư	19.435.000	10.220.300

THUYẾT MINH BÁO CÁO TÀI CHÍNH HỢP NHẤT (tiếp theo)  
vào ngày 31 tháng 12 năm 2021 và cho năm tài chính kết thúc cùng ngày

**30. NGHIỆP VỤ VỚI CÁC BÊN LIÊN QUAN** (tiếp theo)

*Các điều kiện và điều khoản của các giao dịch với các bên liên quan:*

Công ty và các công ty con cho các bên liên quan vay, bán hàng cũng như mua hàng, dịch vụ từ các bên liên quan trên cơ sở thỏa thuận theo hợp đồng.

Số dư các khoản phải thu, phải trả tại thời điểm ngày 31 tháng 12 năm 2021 không cần bảo đảm, không có lãi suất và sẽ được thanh toán bằng tiền. Cho năm tài chính kết thúc ngày 31 tháng 12 năm 2021, Công ty và các công ty con chưa trích lập bất cứ một khoản dự phòng nợ phải thu khó đòi nào liên quan đến số tiền các bên liên quan còn nợ Công ty (ngày 31 tháng 12 năm 2020: mức trích lập dự phòng bằng không). Việc đánh giá này được thực hiện cho mỗi năm thông qua việc kiểm tra tình hình tài chính của bên liên quan.

Tại ngày kết thúc năm tài chính, số dư các khoản phải thu và phải trả khác với các bên liên quan như sau:

<i>Đơn vị tính: VND</i>				
<i>Các bên liên quan</i>	<i>Mối quan hệ</i>	<i>Nghiệp vụ</i>	<i>Số cuối năm</i>	<i>Số đầu năm</i>
<b><i>Phải thu ngắn hạn của khách hàng (Thuyết minh số 6.1)</i></b>				
Công ty Cổ Phần PAN HULIC	Công ty cùng tập đoàn	Bán hàng, vật tư	68.870.000	165.507.200
			<b><u>68.870.000</u></b>	<b><u>165.507.200</u></b>
<b><i>Phải trả ngắn hạn khác (Thuyết minh số 19)</i></b>				
Công ty Cổ phần PAN FARM	Công ty mẹ	Phải trả cổ tức	28.157.414.000	35.196.767.500
			<b><u>28.157.414.000</u></b>	<b><u>35.196.767.500</u></b>

***Các giao dịch với các bên liên quan khác***

Thù lao của Ban Tổng Giám đốc và Hội đồng Quản trị trong năm:

<i>Đơn vị tính: VND</i>		
	<i>Năm nay</i>	<i>Năm trước</i>
Lương và các chi phí liên quan	12.599.273.534	10.067.235.130
<b>TỔNG CỘNG</b>	<b><u>12.599.273.534</u></b>	<b><u>10.067.235.130</u></b>

THUYẾT MINH BÁO CÁO TÀI CHÍNH HỢP NHẤT (tiếp theo)  
vào ngày 31 tháng 12 năm 2021 và cho năm tài chính kết thúc cùng ngày

**31. LÃI TRÊN CỔ PHIẾU**

Công ty sử dụng các thông tin sau để tính lãi cơ bản và lãi suy giảm trên cổ phiếu.

	<i>Đơn vị tính: VND</i>	
	<i>Năm nay</i>	<i>Năm trước (Trình bày lại)</i>
Lợi nhuận sau thuế TNDN	219.342.351.360	190.204.235.245
Trích quỹ khen thưởng, phúc lợi (*)	-	(17.032.476.535)
<b>Lợi nhuận sau thuế phân bổ cho cổ đông sở hữu cổ phiếu phổ thông của công ty mẹ</b>	<b><u>219.342.351.360</u></b>	<b><u>173.171.758.710</u></b>
Bình quân gia quyền của số cổ phiếu phổ thông (không bao gồm cổ phiếu quỹ) để tính lãi cơ bản trên cổ phiếu	<u>17.574.516</u>	<u>17.574.516</u>
<b>Bình quân gia quyền của số cổ phiếu phổ thông (không bao gồm cổ phiếu quỹ) đã điều chỉnh cho các yếu tố suy giảm</b>	<b><u>17.574.516</u></b>	<b><u>17.574.516</u></b>
<b>Lãi trên cổ phiếu</b>		
- Lãi cơ bản trên cổ phiếu	12.481	9.854
- Lãi suy giảm trên cổ phiếu	12.481	9.854

Không có các giao dịch cổ phiếu phổ thông hoặc giao dịch cổ phiếu phổ thông tiềm năng nào xảy ra từ ngày kết thúc kỳ kế toán năm đến ngày hoàn thành báo cáo tài chính hợp nhất.

(\*) Lợi nhuận dùng để tính lãi trên cổ phiếu cho năm 2020 đã được điều chỉnh giảm so với lợi nhuận dùng để tính lãi trên cổ phiếu đã được thuyết minh trong báo cáo tài chính hợp nhất năm 2020. Số điều chỉnh giảm tương ứng với khoản trích quỹ khen thưởng, phúc lợi từ công ty mẹ được trích lập từ lợi nhuận của năm 2020 theo Nghị quyết Đại hội đồng cổ đông số 19/NQ-ĐHCĐ2021 ngày 27 tháng 4 năm 2021.

Lợi nhuận dùng để tính lãi trên cổ phiếu cho năm 2021 chưa được điều chỉnh phần trích quỹ khen thưởng, phúc lợi do chưa có Nghị quyết Đại hội đồng cổ đông để trích lập quỹ từ nguồn lợi nhuận sau thuế năm nay.

**32. CÁC CAM KẾT**

***Cam kết liên quan đến tiền thuê đất***

Công ty và các công ty con hiện đang thuê đất theo hợp đồng thuê hoạt động. Vào ngày kết thúc kỳ kế toán năm, các khoản tiền thuê phải trả trong tương lai theo hợp đồng thuê hoạt động được trình bày như sau:

	<i>Đơn vị tính: VND</i>	
	<i>Số cuối năm</i>	<i>Số đầu năm (trình bày lại)</i>
Đến 1 năm	5.703.721.053	6.277.135.891
Trên 1 - 5 năm	8.984.709.417	10.380.863.262
Trên 5 năm	<u>95.058.336.125</u>	<u>98.393.298.238</u>
<b>TỔNG CỘNG</b>	<b><u>109.746.766.595</u></b>	<b><u>115.051.297.391</u></b>

THUYẾT MINH BÁO CÁO TÀI CHÍNH HỢP NHẤT (tiếp theo)  
vào ngày 31 tháng 12 năm 2021 và cho năm tài chính kết thúc cùng ngày

**33. CÁC KHOẢN NỢ TIỀM TÀNG**

*Tiền thuê đất*

Trong năm 2013, Công ty Cổ phần Giống cây Trồng Miền Nam (“Công ty SSC”), một công ty con của Công ty đã mua tài sản của Công ty Liên doanh Hạt giống Đông Tây (“EW”) bao gồm cả quyền sử dụng đất. Theo Quyết định số 3201/QĐ-UBND ngày 28 tháng 6 năm 2014, Công ty SSC đã được Ủy ban Nhân dân Thành phố Hồ Chí Minh chấp thuận về việc sử dụng khu đất có diện tích 259.717,2 m2 tại Xã Phạm Văn Cội, Huyện Củ Chi, Thành phố Hồ Chí Minh với mục đích sử dụng là nghiên cứu và sản xuất hạt giống rau. Do đó, Công ty SSC có nghĩa vụ thanh toán tiền thuê đất kể từ ngày Quyết định nêu trên có hiệu lực cho đến ngày 30 tháng 12 năm 2020. Hiện nay, diện tích đất nêu trên vẫn đang được Công ty SSC sử dụng. Tuy nhiên, tính đến thời điểm của ngày báo cáo tài chính hợp nhất này, Sở Tài nguyên và Môi trường và Cục Thuế Thành phố Hồ Chí Minh chưa xác định đơn giá thuê đất chính thức và theo đó, Công ty SSC cũng như các cơ quan quản lý địa phương vẫn chưa thể xác định được số tiền thuê đất đối với phần đất thuê nêu trên cho toàn bộ thời gian thuê. Cho giai đoạn từ năm 2014 đến năm 2021, Công ty SSC đã tạm trích tiền thuê đất dựa theo đơn giá thuê đất của EW, bên đi thuê trước đây, theo hợp đồng thuê đất số 9018/HĐTĐ-GTĐ ngày 29 tháng 6 năm 2000 với tổng số tiền là 4.301.076.147 VND. Khi có đơn giá chính thức và thông báo điều chỉnh lại mức tiền thuê đất từ các cơ quan quản lý nhà nước liên quan, Công ty SSC sẽ thực hiện điều chỉnh và nộp bổ sung tiền thuê đất (nếu có).

**34. CÁC SỰ KIỆN PHÁT SINH SAU NGÀY KẾT THÚC KỲ KẾ TOÁN NĂM**

Không có sự kiện quan trọng nào phát sinh sau ngày kết thúc kỳ kế toán năm yêu cầu phải được điều chỉnh hay trình bày trong báo cáo tài chính hợp nhất của Công ty và các công ty con.



Người lập  
Nguyễn Thị Như Quỳnh



Kế toán trưởng  
Phan Thế Tý



Tổng Giám đốc  
Nguyễn Quang Trường

Hà Nội, Việt Nam

Ngày 28 tháng 3 năm 2022

