



**TỔNG CÔNG TY ĐẦU TƯ VÀ
PHÁT TRIỂN CÔNG NGHIỆP -
CTCP**

**CỘNG HÒA XÃ HỘI CHỦ NGHĨA VIỆT NAM
Độc lập – Tự do – Hạnh phúc**

**CÔNG BỐ THÔNG TIN TRÊN CÔNG THÔNG TIN ĐIỆN TỬ CỦA
ỦY BAN CHỨNG KHOÁN NHÀ NƯỚC VÀ SỞ GIAO DỊCH CHỨNG
KHOÁN THÀNH PHỐ HỒ CHÍ MINH**

**Kính gửi: Ủy ban Chứng khoán Nhà nước
Sở Giao dịch Chứng khoán Thành phố Hồ Chí Minh**

Tổng Công ty Đầu tư và Phát triển Công nghiệp - CTCP

Trụ sở chính: Số 8, đường Hùng Vương, Phường Hòa Phú, thành phố Thủ Dầu Một,
tỉnh Bình Dương.

Điện thoại: 0274 3822 655 Fax: 0274 3822 713

Người công bố thông tin gồm:

1. Ông Nguyễn Văn Hùng - Chủ tịch HĐQT - Người đại diện pháp luật.
2. Ông Phạm Ngọc Thuận - Tổng giám đốc - Người đại diện pháp luật.

Địa chỉ: Số 8, đường Hùng Vương, Phường Hòa Phú, thành phố Thủ Dầu Một, tỉnh
Bình Dương.

Điện thoại: 0274 3822 655 Fax: 0274 3822 713

Loại thông tin công bố:

Định kỳ 24h 72h theo yêu cầu khác

Nội dung thông tin công bố:

1. Công bố thông tin Báo cáo tài chính đã kiểm toán năm 2021

Tổng Công ty Đầu tư và Phát triển Công nghiệp – CTCP công bố Báo cáo tài
chính Hợp nhất và Báo cáo tài chính Tổng hợp đã kiểm toán năm 2021.

2. Công bố thông tin số liệu so sánh Báo cáo tài chính kiểm toán năm 2021

2.1 Số liệu so sánh Báo cáo tài chính tổng hợp

Trong năm, Tổng Công ty thực hiện điều chỉnh hồi tố số liệu Báo cáo tài chính
năm trước theo Biên bản kiểm toán của Kiểm toán Nhà nước và kết luận của Thanh
tra Bộ Tài chính. Ảnh hưởng của việc điều chỉnh các sai sót đến số liệu so sánh
trên Báo cáo tài chính tổng hợp như sau:



	Mã số	Số liệu trước điều chỉnh	Các điều chỉnh	Số liệu sau điều chỉnh
Bảng cân đối kế toán tổng hợp				
Phải thu ngắn hạn của khách hàng	131	3.086.358.185.381	315.238.707.089	3.401.596.892.470
Hàng tồn kho	141	20.301.498.600.973	78.846.718.019	20.380.345.318.992
Tài sản cố định hữu hình	222	1.415.034.682.276	61.072.750.566	1.476.107.432.842
Bất động sản đầu tư	231	560.885.242.408	14.180.115.815	575.065.358.223
Dự phòng đầu tư tài chính dài hạn	254	(3.284.570.056)	486.758.677	(2.797.811.379)
Chi phí trả trước dài hạn	261	238.495.572.690	1.209.573.618	239.705.146.308
Thuế và các khoản phải nộp Nhà nước	313	300.087.326.685	2.457.804.751.659	2.757.892.078.344
Chi phí phải trả ngắn hạn	315	8.602.279.460.531	(1.215.499.835.385)	7.386.779.625.146
Phải trả ngắn hạn khác	319	1.485.112.011.243	(672.711.380)	1.484.439.299.863
Quỹ khen thưởng, phúc lợi	322	276.590.855.344	(500.000.000)	276.090.855.344
Lợi nhuận sau thuế chưa phân phối	421	1.272.125.770.668	(770.097.581.110)	502.028.189.558
Báo cáo kết quả hoạt động kinh doanh tổng hợp				
Doanh thu bán hàng và cung cấp dịch vụ	01	3.103.898.415.802	1.895.097.259	3.105.793.513.061
Giá vốn hàng bán	11	1.327.005.582.101	1.336.973.385	1.328.342.555.486
Chi phí tài chính	22	308.841.651.334	(486.758.677)	308.354.892.657
Chi phí bán hàng	25	574.592.537.721	(433.267.598)	574.159.270.123
Chi phí quản lý doanh nghiệp	26	363.689.380.280	(1.071.000.000)	362.618.380.280
Thu nhập khác	31	56.716.330.538	672.711.380	57.389.041.918
Tổng lợi nhuận kế toán trước thuế	50	901.697.972.928	3.221.861.528	904.919.834.456
Chi phí thuế thu nhập doanh nghiệp hiện hành	51	123.556.009.730	644.372.306	124.200.382.036
Lợi nhuận sau thuế thu nhập doanh nghiệp	60	778.141.963.198	2.577.489.222	780.719.452.421
Báo cáo lưu chuyển tiền tệ tổng hợp				
Lợi nhuận trước thuế	01	901.697.972.928	3.221.861.528	904.919.834.456
Các khoản điều chỉnh khác	07	53.513.822.445	(87.111.518.788)	(33.597.696.343)
Tăng, giảm các khoản phải trả	11	2.235.584.439.960	83.889.657.260	2.319.474.097.220

14302
 TÀI CHÍNH
 VÀ ĐÁNH GIÁ
 CÔNG TY
 THU ĐẢM

2.2 Số liệu so sánh Báo cáo tài chính hợp nhất

Trong năm, Tập đoàn thực hiện điều chỉnh hồi tố số liệu Báo cáo tài chính năm trước theo Biên bản kiểm toán của Kiểm toán Nhà nước và kết luận của Thanh tra Bộ Tài chính và sự thay đổi trong phương pháp ghi nhận doanh thu của Công ty Cổ phần Hạ tầng Kỹ thuật Becamex Bình Phước. Ảnh hưởng của việc điều chỉnh các sai sót đến số liệu so sánh trên Báo cáo tài chính hợp nhất như sau:

	Mã số	Số liệu trước điều chỉnh	Các điều chỉnh	Số liệu sau điều chỉnh
Bảng cân đối kế toán hợp nhất				
Phải thu ngắn hạn của khách hàng	131	3.011.624.358.382	315.238.707.088	3.326.863.065.470
Hàng tồn kho	141	24.211.207.622.461	78.846.718.019	24.290.054.340.480
Tài sản cố định hữu hình	222	3.368.625.056.342	61.072.750.566	3.429.697.806.908
Bất động sản đầu tư	231	918.156.395.817	14.180.115.815	932.336.511.632
Đầu tư vào công ty liên doanh, liên kết	252	11.924.369.097.667	191.484.896.133	12.115.853.993.800
Đầu tư góp vốn vào đơn vị khác	253	248.169.220.800	(30.800.000.000)	217.369.220.800
Chi phí trả trước dài hạn	261	268.935.560.682	1.209.573.618	270.145.134.300
Thuế và các khoản phải nộp Nhà nước	313	477.779.162.458	2.457.804.751.659	2.935.583.914.117



22030298

	Mã số	Số liệu trước điều chỉnh	Các điều chỉnh	Số liệu sau điều chỉnh
Chi phí phải trả ngắn hạn	315	9.348.668.924.430	(1.215.499.835.385)	8.133.169.089.044
Phải trả ngắn hạn khác	319	1.235.702.604.258	(672.711.380)	1.235.029.892.878
Quỹ khen thưởng, phúc lợi	322	355.066.924.134	(500.000.000)	354.566.924.134
Lợi nhuận sau thuế chưa phân phối	421	4.741.749.903.501	(579.099.443.655)	4.162.650.459.847
Báo cáo kết quả hoạt động kinh doanh hợp nhất				
Doanh thu bán hàng và cung cấp dịch vụ	01	6.703.803.102.596	1.895.097.259	6.705.698.199.855
Giá vốn hàng bán	11	3.244.104.191.054	1.336.973.385	3.245.441.164.439
Chi phí tài chính	22	591.961.628.012	(486.758.677)	591.474.869.335
Phần lãi hoặc lỗ trong công ty liên doanh, liên kết	24	1.128.865.017.392	110.106.708.033	1.238.971.725.425
Chi phí bán hàng	25	703.101.802.356	(433.267.598)	702.668.534.758
Chi phí quản lý doanh nghiệp	26	649.945.356.089	(1.071.000.000)	648.874.356.089
Thu nhập khác	31	74.137.801.862	672.711.380	74.810.513.242
Chi phí thuế thu nhập doanh nghiệp hiện hành	51	286.091.717.409	644.372.306	286.736.089.715
Lợi nhuận sau thuế thu nhập doanh nghiệp	60	2.186.010.794.719	112.684.197.255	2.298.694.991.974
Báo cáo lưu chuyển tiền tệ hợp nhất				
Lợi nhuận trước thuế	01	2.486.851.481.271	113.328.569.561	2.600.180.050.832
Lãi, lỗ từ hoạt động đầu tư	05	(1.156.605.185.729)	(113.328.569.561)	(1.269.933.755.290)

3. Giải trình thay đổi số liệu lợi nhuận sau thuế TNDN trong BCTC năm 2021 so với cùng kỳ năm 2020:

STT	KHOẢN MỤC	NĂM 2021	NĂM 2020	TỶ LỆ
		(đồng)	(đồng)	(%)
1	Lợi nhuận sau thuế TNDN - BCTC Công ty mẹ	1.135.509.527.222	780.719.452.421	145,44
2	Lợi nhuận sau thuế TNDN - BCTC hợp nhất	1.457.263.535.480	2.298.694.991.974	63,40

- Lợi nhuận sau thuế thu nhập doanh nghiệp trong BCTC năm 2021 của Công ty mẹ tăng 45,44% so với năm 2020.
- Lợi nhuận sau thuế thu nhập doanh nghiệp trong BCTC hợp nhất năm 2021 giảm 36,60% so với năm 2020.
- Nguyên nhân:

Năm 2021, dịch Covid-19 lây lan trên diện rộng đã ảnh hưởng tiêu cực đến nền kinh tế Việt Nam nói chung và hoạt động kinh doanh của Công ty nói riêng do nhiều địa phương (TP. Hồ Chí Minh, các tỉnh Đông Nam Bộ, Đồng bằng sông Cửu Long, Miền Trung, TP. Hà Nội,...) phải thực hiện giãn cách xã hội theo Chỉ thị 16+, Chỉ thị 16 hoặc Chỉ thị 15 trong thời gian dài để kiểm soát dịch bệnh. Các biện pháp ngăn chặn nghiêm ngặt được áp dụng trên phạm



vi rộng, giãn cách xã hội kéo dài dẫn đến đứt gãy lưu thông, sản xuất kinh doanh bị đình trệ. Hầu hết các hoạt động thương mại, lưu trú ăn uống phải đóng cửa; chỉ một số cơ sở lưu trú được phép cung cấp dịch vụ cho người bị cách ly có thể hoạt động cầm chừng. Do đó đã ảnh hưởng chung đến nhiều lĩnh vực, ngành nghề của Tập đoàn dẫn đến kết quả kinh doanh của tập đoàn trong năm 2021 giảm so với năm 2020.

Tuy nhiên, xét riêng hoạt động kinh doanh của Công ty mẹ với đặc thù kinh doanh trong lĩnh vực bất động sản, đơn vị vẫn tiếp tục thực hiện được các hợp đồng đã ký. Vì vậy, kết quả kinh doanh của Công ty mẹ trong năm 2021 vẫn tăng so với năm 2020.

4. Giải trình thay đổi số liệu lợi nhuận sau thuế TNDN trong BCTC kiểm toán năm 2021 so với số liệu lũy kế trong BCTC quý 4 năm 2021:

STT	KHOẢN MỤC	Số liệu trong BCTC kiểm toán năm 2021	Số liệu lũy kế trong BCTC quý 4/2021	TỶ LỆ
				(%)
1	Lợi nhuận sau thuế TNDN - BCTC hợp nhất	1.457.263.535.480	1.369.398.959.817	106,42

- Lợi nhuận sau thuế thu nhập doanh nghiệp trong BCTC hợp nhất năm 2021 đã được kiểm toán tăng 6,42% so với số lũy kế trong BCTC hợp nhất quý 4/2021.

Nguyên nhân: Điều chỉnh giảm chi phí tài chính liên quan đến việc điều chỉnh loại trừ chi phí dự phòng đầu tư tài chính dài hạn.

Thông tin này đã được công bố trên trang thông tin điện tử của Tổng công ty vào ngày 31/3/2022 tại đường dẫn: <http://www.becamex.com.vn> mục **Dành cho cổ đông - công bố thông tin**.

Chúng tôi xin cam kết các thông tin công bố trên đây là đúng sự thật và hoàn toàn chịu trách nhiệm trước pháp luật về nội dung các thông tin đã công bố.

Tài liệu đính kèm:
- BCTC Kiểm toán 2021

Ngày 31 tháng 3 năm 2022


Người công bố thông tin



NGUYỄN VĂN HÙNG



22030298



BÁO CÁO TÀI CHÍNH TỔNG HỢP
NĂM TÀI CHÍNH KẾT THÚC NGÀY 31 THÁNG 12 NĂM 2021

TỔNG CÔNG TY
ĐẦU TƯ VÀ PHÁT TRIỂN
CÔNG NGHIỆP - CTCP

MỤC LỤC

	Trang
1. Mục lục	1
2. Báo cáo của Hội đồng quản trị	2 - 4
3. Báo cáo kiểm toán độc lập	5
4. Bảng cân đối kế toán tổng hợp tại ngày 31 tháng 12 năm 2021	6 - 9
5. Báo cáo kết quả hoạt động kinh doanh tổng hợp cho năm tài chính kết thúc ngày 31 tháng 12 năm 2021	10
6. Báo cáo lưu chuyển tiền tệ tổng hợp cho năm tài chính kết thúc ngày 31 tháng 12 năm 2021	11 - 12
7. Bản thuyết minh Báo cáo tài chính tổng hợp cho năm tài chính kết thúc ngày 31 tháng 12 năm 2021	13 - 64
8. Phụ lục	65 - 68

BÁO CÁO CỦA HỘI ĐỒNG QUẢN TRỊ

Hội đồng quản trị Tổng Công ty Đầu tư và Phát triển Công nghiệp – CTCP (sau đây gọi tắt là “Tổng Công ty”) trình bày báo cáo của mình cùng với Báo cáo tài chính tổng hợp cho năm tài chính kết thúc ngày 31 tháng 12 năm 2021.

Khái quát về Tổng Công ty

Tổng Công ty Đầu tư và Phát triển Công nghiệp – CTCP được chuyển đổi từ Tổng Công ty Đầu tư và Phát triển Công nghiệp – TNHH MTV theo Quyết định số 849/QĐ-TTg ngày 12 tháng 6 năm 2017 của Thủ tướng Chính phủ. Tổng Công ty hoạt động theo Giấy chứng nhận đăng ký doanh nghiệp số 3700145020, đăng ký lần đầu ngày 03 tháng 6 năm 2010 và đăng ký thay đổi lần thứ 06 ngày 15 tháng 7 năm 2019 do Sở Kế hoạch và Đầu tư tỉnh Bình Dương cấp.

Tổng Công ty chính thức chuyển đổi sang hình thức công ty cổ phần từ ngày 01 tháng 02 năm 2018.

Cổ phiếu của Tổng Công ty đã được niêm yết tại Sở Giao dịch Chứng khoán TP. Hồ Chí Minh từ ngày 31 tháng 7 năm 2020 với mã cổ phiếu là BCM.

Trụ sở chính

- Địa chỉ : Số 8 Hùng Vương, Phường Hòa Phú, TP. Thủ Dầu Một, Tỉnh Bình Dương.
- Điện thoại : (84 - 274) 3 822 655
- Fax : (84 - 274) 3 822 713

Tổng Công ty có các đơn vị trực thuộc sau:

Tên đơn vị	Địa chỉ
Xí nghiệp Phát triển Công nghiệp Mỹ Phước	Khu Công nghiệp Mỹ Phước 1, Thị xã Bến Cát, Tỉnh Bình Dương
Xí nghiệp Phát triển Công nghiệp Bàu Bàng	Khu Công nghiệp Bàu Bàng, Huyện Bàu Bàng, Tỉnh Bình Dương
Xí nghiệp Phát triển Công nghiệp & Đô thị Thới Hòa	Khu Công nghiệp & Đô thị Thới Hòa, Thị xã Bến Cát, Tỉnh Bình Dương
Chi nhánh Tổng Công ty Đầu tư và Phát triển Công nghiệp – CTCP	Phòng 1908-09 tầng 19, Cao ốc Sài Gòn Trade Center, Số 37 Tôn Đức Thắng, Phường Bến Nghé, Quận 1, TP. Hồ Chí Minh
Xí nghiệp Xây dựng Giao thông Becamex	Phường Hòa Phú, TP. Thủ Dầu Một, Tỉnh Bình Dương
Ban Quản lý Phát triển Khu liên hợp Công nghiệp – Dịch vụ – Đô thị Bình Dương	Đường Huỳnh Văn Lũy, Phường Hòa Phú, TP. Thủ Dầu Một, Tỉnh Bình Dương

Hoạt động kinh doanh của Tổng Công ty theo Giấy chứng nhận đăng ký doanh nghiệp là:

- Kinh doanh bất động sản, quyền sử dụng đất thuộc chủ sở hữu, chủ sử dụng hoặc đi thuê;
- Khảo sát, đo đạc và vẽ bản đồ địa chính;
- Sản giao dịch bất động sản;
- Tư vấn, thiết kế, giám sát, thi công, xây dựng các công trình dân dụng, công cộng, công nghiệp, giao thông, công trình kỹ thuật hạ tầng;
- Khai thác, chế biến khoáng sản;
- Sản xuất và kinh doanh vật liệu xây dựng, các loại cấu kiện bê tông đúc sẵn;
- Đầu tư xây dựng và kinh doanh cơ sở hạ tầng kỹ thuật khu công nghiệp, khu dân cư và khu đô thị; dịch vụ nhà ở công nhân;
- Tư vấn và lập quy hoạch chi tiết, thiết kế kỹ thuật, tổng dự toán, lập, thẩm định dự án đầu tư các khu dân cư, khu đô thị, khu công nghiệp, các công trình dân dụng, công nghiệp, giao thông;



TỔNG CÔNG TY ĐẦU TƯ VÀ PHÁT TRIỂN CÔNG NGHIỆP – CTCP
BÁO CÁO CỦA HỘI ĐỒNG QUẢN TRỊ (tiếp theo)

- Thực hiện kinh doanh các dự án đầu tư xây dựng theo phương thức PPP;
- Thi công các công trình điện công nghiệp và điện dân dụng;
- Thiết kế, thẩm tra, giám sát và thi công các công trình điện năng từ 35 KV trở xuống (Đường dây tải điện, trạm biến thế, hệ thống chiếu sáng, hệ thống điện dân dụng và công nghiệp);
- Quản lý dự án và giám sát thi công công trình;
- Sản xuất, gia công, mua bán các sản phẩm dệt và may mặc;
- Sản xuất, lắp ráp, mua bán hàng điện tử, máy móc, thiết bị, phụ tùng phục vụ cho sản xuất công nghiệp và tiêu dùng;
- Sản xuất, mua bán vật tư, nguyên liệu và hàng hóa phục vụ cho sản xuất và tiêu dùng;
- Dịch vụ vận tải, giao nhận hàng hóa và khai thuê hải quan;
- Thực hiện các dịch vụ tiếp thị, nghiên cứu thị trường và tư vấn đầu tư;
- Đầu tư tài chính vào các doanh nghiệp khác trong và ngoài nước;
- Hoạt động trong lĩnh vực bệnh viện, y tế, giáo dục.

Hội đồng quản trị và Ban điều hành, quản lý

Các thành viên Hội đồng quản trị và Ban điều hành, quản lý của Tổng Công ty trong năm và cho đến thời điểm lập báo cáo này bao gồm:

Hội đồng quản trị

Họ và tên	Chức vụ	Ngày bổ nhiệm/tái bổ nhiệm
Ông Nguyễn Văn Hùng	Chủ tịch	Bổ nhiệm ngày 26 tháng 9 năm 2018
Ông Nguyễn Phú Thịnh	Phó Chủ tịch	Bổ nhiệm ngày 26 tháng 9 năm 2018
Ông Phạm Ngọc Thuận	Thành viên	Bổ nhiệm ngày 26 tháng 6 năm 2020
Ông Nguyễn Danh Tùng	Thành viên	Tái bổ nhiệm ngày 26 tháng 9 năm 2018
Ông Nguyễn Văn Hiền Phúc	Thành viên	Tái bổ nhiệm ngày 26 tháng 9 năm 2018

Ban kiểm soát

Họ và tên	Chức vụ	Ngày bổ nhiệm
Bà Nguyễn Thị Thùy Dương	Trưởng ban	Ngày 25 tháng 01-năm 2018
Ông Huỳnh Vĩnh Thành	Thành viên	Ngày 25 tháng 01 năm 2018
Bà Huỳnh Thị Quế Anh	Thành viên	Ngày 25 tháng 01 năm 2018

Ban Tổng Giám đốc

Họ và tên	Chức vụ	Ngày bổ nhiệm/miễn nhiệm
Ông Phạm Ngọc Thuận	Tổng Giám đốc	Bổ nhiệm ngày 26 tháng 9 năm 2018
Ông Nguyễn Văn Thanh Huy	Phó Tổng Giám đốc	Bổ nhiệm ngày 02 tháng 02 năm 2018
Ông Nguyễn Hoàn Vũ	Phó Tổng Giám đốc	Bổ nhiệm ngày 02 tháng 02 năm 2018
Ông Quảng Văn Việt Cường	Phó Tổng Giám đốc	Bổ nhiệm ngày 25 tháng 01 năm 2019
Ông Giang Quốc Dũng	Phó Tổng Giám đốc	Bổ nhiệm ngày 25 tháng 01 năm 2019
Ông Nguyễn Việt Long	Phó Tổng Giám đốc	Miễn nhiệm ngày 09 tháng 02 năm 2021

Đại diện theo pháp luật

Người đại diện theo pháp luật của Tổng Công ty trong năm và cho đến thời điểm lập báo cáo này như sau:

Họ và tên	Chức vụ	Ngày bổ nhiệm
Ông Nguyễn Văn Hùng	Chủ tịch HĐQT	Ngày 26 tháng 9 năm 2018
Ông Phạm Ngọc Thuận	Tổng Giám đốc	Ngày 26 tháng 9 năm 2018

Kiểm toán viên

Công ty TNHH Kiểm toán và Tư vấn A&C đã được chỉ định kiểm toán Báo cáo tài chính tổng hợp cho năm tài chính kết thúc ngày 31 tháng 12 năm 2021 của Tổng Công ty.

44987

TỔNG CÔNG TY
KIỂM TOÁN
VÀ TƯ VẤN
& C

PHỐ

TỔNG CÔNG TY ĐẦU TƯ VÀ PHÁT TRIỂN CÔNG NGHIỆP – CTCP
BÁO CÁO CỦA HỘI ĐỒNG QUẢN TRỊ (tiếp theo)

Trách nhiệm của Ban Tổng Giám đốc

Ban Tổng Giám đốc chịu trách nhiệm lập Báo cáo tài chính tổng hợp phản ánh trung thực và hợp lý tình hình tài chính, kết quả hoạt động kinh doanh và lưu chuyển tiền tệ của Tổng Công ty trong năm. Trong việc lập Báo cáo tài chính tổng hợp này, Ban Tổng Giám đốc phải:

- Chọn lựa các chính sách kế toán thích hợp và áp dụng các chính sách này một cách nhất quán;
- Thực hiện các xét đoán và các ước tính một cách hợp lý và thận trọng;
- Nêu rõ các chuẩn mực kế toán áp dụng cho Tổng Công ty có được tuân thủ hay không và tất cả các sai lệch trọng yếu đã được trình bày và giải thích trong Báo cáo tài chính tổng hợp;
- Lập Báo cáo tài chính tổng hợp trên cơ sở hoạt động liên tục trừ trường hợp không thể cho rằng Tổng Công ty sẽ tiếp tục hoạt động liên tục;
- Thiết lập và thực hiện hệ thống kiểm soát nội bộ một cách hữu hiệu nhằm hạn chế rủi ro có sai sót trọng yếu do gian lận hoặc nhầm lẫn trong việc lập và trình bày Báo cáo tài chính tổng hợp.

Ban Tổng Giám đốc đảm bảo các sổ kế toán thích hợp được lưu giữ đầy đủ để phản ánh tình hình tài chính của Tổng Công ty với mức độ chính xác hợp lý tại bất kỳ thời điểm nào và các sổ sách kế toán tuân thủ chế độ kế toán áp dụng. Ban Tổng Giám đốc cũng chịu trách nhiệm quản lý các tài sản của Tổng Công ty và do đó đã thực hiện các biện pháp thích hợp để ngăn chặn và phát hiện các hành vi gian lận và các vi phạm khác.

Ban Tổng Giám đốc cam kết đã tuân thủ các yêu cầu nêu trên trong việc lập Báo cáo tài chính tổng hợp.

Phê duyệt Báo cáo tài chính

Hội đồng quản trị phê duyệt Báo cáo tài chính tổng hợp đính kèm. Báo cáo tài chính tổng hợp đã phản ánh trung thực và hợp lý tình hình tài chính của Tổng Công ty tại thời điểm ngày 31 tháng 12 năm 2021, cũng như kết quả hoạt động kinh doanh và tình hình lưu chuyển tiền tệ của năm tài chính kết thúc cùng ngày, phù hợp với các Chuẩn mực Kế toán Việt Nam, Chế độ Kế toán doanh nghiệp Việt Nam và các quy định pháp lý có liên quan đến việc lập và trình bày Báo cáo tài chính tổng hợp.

Thay mặt Hội đồng quản trị,



Nguyễn Văn Hùng
Chủ tịch Hội đồng quản trị

Ngày 30 tháng 3 năm 2022



Số: 1.0772/22/TC-AC

BÁO CÁO KIỂM TOÁN ĐỘC LẬP**Kính gửi: CÁC CỔ ĐÔNG, HỘI ĐỒNG QUẢN TRỊ VÀ BAN TỔNG GIÁM ĐỐC
TỔNG CÔNG TY ĐẦU TƯ VÀ PHÁT TRIỂN CÔNG NGHIỆP - CTCP**

Chúng tôi đã kiểm toán Báo cáo tài chính tổng hợp kèm theo của Tổng Công ty Đầu tư và Phát triển Công nghiệp – CTCP (sau đây gọi tắt là “Tổng Công ty”), được lập ngày 25 tháng 3 năm 2022, từ trang 06 đến trang 68, bao gồm Bảng cân đối kế toán tổng hợp tại ngày 31 tháng 12 năm 2021, Báo cáo kết quả hoạt động kinh doanh tổng hợp, Báo cáo lưu chuyển tiền tệ tổng hợp cho năm tài chính kết thúc cùng ngày và Bản thuyết minh Báo cáo tài chính tổng hợp.

Trách nhiệm của Ban Tổng Giám đốc

Ban Tổng Giám đốc Tổng Công ty chịu trách nhiệm về việc lập và trình bày trung thực và hợp lý Báo cáo tài chính tổng hợp của Tổng Công ty theo các Chuẩn mực Kế toán Việt Nam, Chế độ Kế toán doanh nghiệp Việt Nam và các quy định pháp lý có liên quan đến việc lập và trình bày Báo cáo tài chính tổng hợp và chịu trách nhiệm về kiểm soát nội bộ mà Ban Tổng Giám đốc xác định là cần thiết để đảm bảo cho việc lập và trình bày Báo cáo tài chính tổng hợp không có sai sót trọng yếu do gian lận hoặc nhầm lẫn.

Trách nhiệm của Kiểm toán viên

Trách nhiệm của chúng tôi là đưa ra ý kiến về Báo cáo tài chính tổng hợp dựa trên kết quả của cuộc kiểm toán. Chúng tôi đã tiến hành kiểm toán theo các Chuẩn mực Kiểm toán Việt Nam. Các chuẩn mực này yêu cầu chúng tôi tuân thủ chuẩn mực và các quy định về đạo đức nghề nghiệp, lập kế hoạch và thực hiện cuộc kiểm toán để đạt được sự đảm bảo hợp lý về việc liệu Báo cáo tài chính tổng hợp của Tổng Công ty có còn sai sót trọng yếu hay không.

Công việc kiểm toán bao gồm thực hiện các thủ tục nhằm thu thập các bằng chứng kiểm toán về các số liệu và thuyết minh trên Báo cáo tài chính tổng hợp. Các thủ tục kiểm toán được lựa chọn dựa trên xét đoán của kiểm toán viên, bao gồm đánh giá rủi ro có sai sót trọng yếu trong Báo cáo tài chính tổng hợp do gian lận hoặc nhầm lẫn. Khi thực hiện đánh giá các rủi ro này, kiểm toán viên đã xem xét kiểm soát nội bộ của Tổng Công ty liên quan đến việc lập và trình bày Báo cáo tài chính tổng hợp trung thực, hợp lý nhằm thiết kế các thủ tục kiểm toán phù hợp với tình hình thực tế, tuy nhiên không nhằm mục đích đưa ra ý kiến về hiệu quả của kiểm soát nội bộ của Tổng Công ty. Công việc kiểm toán cũng bao gồm đánh giá tính thích hợp của các chính sách kế toán được áp dụng và tính hợp lý của các ước tính kế toán của Ban Tổng Giám đốc cũng như đánh giá việc trình bày tổng thể Báo cáo tài chính tổng hợp.

Chúng tôi tin tưởng rằng các bằng chứng kiểm toán mà chúng tôi đã thu thập được là đầy đủ và thích hợp làm cơ sở cho ý kiến kiểm toán của chúng tôi.

Ý kiến của Kiểm toán viên

Theo ý kiến của chúng tôi, Báo cáo tài chính tổng hợp đã phản ánh trung thực và hợp lý, trên các khía cạnh trọng yếu tình hình tài chính của Tổng Công ty Đầu tư và Phát triển Công nghiệp - CTCP tại ngày 31 tháng 12 năm 2021, cũng như kết quả hoạt động kinh doanh và tình hình lưu chuyển tiền tệ cho năm tài chính kết thúc cùng ngày, phù hợp với các Chuẩn mực Kế toán Việt Nam, Chế độ Kế toán doanh nghiệp Việt Nam và các quy định pháp lý có liên quan đến việc lập và trình bày Báo cáo tài chính tổng hợp.

Công ty TNHH Kiểm toán và Tư vấn A&C

**Nguyễn Minh Trí - Phó Tổng Giám đốc**
Số Giấy CNDKHN kiểm toán: 0089-2018-008-1**Phạm Hoa Đăng - Kiểm toán viên**
Số Giấy CNDKHN kiểm toán: 0954-2018-008-1

TP. Hồ Chí Minh, ngày 30 tháng 3 năm 2022

TỔNG CÔNG TY ĐẦU TƯ VÀ PHÁT TRIỂN CÔNG NGHIỆP - CTCP

Địa chỉ: Số 8, Đường Hùng Vương, Phường Hòa Phú, TP. Thủ Dầu Một, Tỉnh Bình Dương

BÁO CÁO TÀI CHÍNH TỔNG HỢP

Cho năm tài chính kết thúc ngày 31 tháng 12 năm 2021

BẢNG CÂN ĐỐI KẾ TOÁN TỔNG HỢP

Tại ngày 31 tháng 12 năm 2021

Đơn vị tính: VND

CHỈ TIÊU	Mã số	Thuyết minh	Số cuối năm	Số đầu năm
A - TÀI SẢN NGẮN HẠN	100		28.173.314.606.553	27.103.178.807.934
I. Tiền và các khoản tương đương tiền	110	V.1	2.703.400.108.778	1.305.611.857.841
1. Tiền	111		203.400.065.636	105.611.814.699
2. Các khoản tương đương tiền	112		2.500.000.043.142	1.200.000.043.142
II. Đầu tư tài chính ngắn hạn	120		15.000.000.000	-
1. Chứng khoán kinh doanh	121		-	-
2. Dự phòng giảm giá chứng khoán kinh doanh	122		-	-
3. Đầu tư nắm giữ đến ngày đáo hạn	123	V.2a	15.000.000.000	-
III. Các khoản phải thu ngắn hạn	130		5.696.266.983.993	5.395.811.563.850
1. Phải thu ngắn hạn của khách hàng	131	V.3a	3.818.121.859.239	3.401.596.892.470
2. Trả trước cho người bán ngắn hạn	132	V.4	299.528.400.066	428.690.789.097
3. Phải thu nội bộ ngắn hạn	133		-	-
4. Phải thu theo tiến độ kế hoạch hợp đồng xây dựng	134		-	-
5. Phải thu về cho vay ngắn hạn	135	V.5	5.500.000.000	5.500.000.000
6. Phải thu ngắn hạn khác	136	V.6	1.573.116.724.688	1.560.023.882.283
7. Dự phòng phải thu ngắn hạn khó đòi	137		-	-
8. Tài sản thiếu chờ xử lý	139		-	-
IV. Hàng tồn kho	140		19.716.840.637.331	20.380.345.318.992
1. Hàng tồn kho	141	V.7	19.716.840.637.331	20.380.345.318.992
2. Dự phòng giảm giá hàng tồn kho	149		-	-
V. Tài sản ngắn hạn khác	150		41.806.876.451	21.410.067.251
1. Chi phí trả trước ngắn hạn	151	V.8a	13.926.861.995	19.471.782.750
2. Thuế giá trị gia tăng được khấu trừ	152		-	-
3. Thuế và các khoản khác phải thu Nhà nước	153	V.15	27.880.014.456	1.938.284.501
4. Giao dịch mua bán lại trái phiếu Chính phủ	154		-	-
5. Tài sản ngắn hạn khác	155		-	-

03
RÁC
IẾM
VĐM

TỔNG CÔNG TY ĐẦU TƯ VÀ PHÁT TRIỂN CÔNG NGHIỆP - CTCP

Địa chỉ: Số 8, Đường Hùng Vương, Phường Hòa Phú, TP. Thủ Dầu Một, Tỉnh Bình Dương

BÁO CÁO TÀI CHÍNH TỔNG HỢP

Cho năm tài chính kết thúc ngày 31 tháng 12 năm 2021

Bảng cân đối kế toán tổng hợp (tiếp theo)

CHỈ TIÊU	Mã số	Thuyết minh	Số cuối năm	Số đầu năm
B- TÀI SẢN DÀI HẠN	200		12.495.712.176.898	11.785.225.374.288
I. Các khoản phải thu dài hạn	210		359.719.800.000	401.977.797.831
1. Phải thu dài hạn của khách hàng	211	V.3b	359.719.800.000	401.977.797.831
2. Trả trước cho người bán dài hạn	212		-	-
3. Vốn kinh doanh ở đơn vị trực thuộc	213		-	-
4. Phải thu nội bộ dài hạn	214		-	-
5. Phải thu về cho vay dài hạn	215		-	-
6. Phải thu dài hạn khác	216		-	-
7. Dự phòng phải thu dài hạn khó đòi	219		-	-
II. Tài sản cố định	220		692.229.038.545	781.381.556.469
1. Tài sản cố định hữu hình	221	V.9	642.352.276.750	743.689.097.536
- Nguyên giá	222		1.436.466.116.933	1.476.107.432.842
- Giá trị hao mòn lũy kế	223		(794.113.840.183)	(732.418.335.306)
2. Tài sản cố định thuê tài chính	224		-	-
- Nguyên giá	225		-	-
- Giá trị hao mòn lũy kế	226		-	-
3. Tài sản cố định vô hình	227	V.10	49.876.761.795	37.692.458.933
- Nguyên giá	228		78.894.805.196	56.841.037.196
- Giá trị hao mòn lũy kế	229		(29.018.043.401)	(19.148.578.263)
III. Bất động sản đầu tư	230	V.11	483.482.890.436	500.319.495.392
- Nguyên giá	231		575.065.358.223	575.065.358.223
- Giá trị hao mòn lũy kế	232		(91.582.467.787)	(74.745.862.831)
IV. Tài sản dở dang dài hạn	240		23.948.525.738	21.185.508.859
1. Chi phí sản xuất, kinh doanh dở dang dài hạn	241		-	-
2. Chi phí xây dựng cơ bản dở dang	242	V.12	23.948.525.738	21.185.508.859
V. Đầu tư tài chính dài hạn	250		10.725.456.812.975	9.840.655.869.429
1. Đầu tư vào công ty con	251	V.2b	909.380.573.740	1.687.218.195.340
2. Đầu tư vào công ty liên doanh, liên kết	252	V.2b	9.334.823.816.268	7.926.946.264.668
3. Đầu tư góp vốn vào đơn vị khác	253	V.2b	592.369.220.800	217.369.220.800
4. Dự phòng đầu tư tài chính dài hạn	254	V.2b	(111.116.797.833)	(2.797.811.379)
5. Đầu tư nắm giữ đến ngày đáo hạn	255	V.2a	-	11.920.000.000
VI. Tài sản dài hạn khác	260		210.875.109.204	239.705.146.308
1. Chi phí trả trước dài hạn	261	V.8b	210.875.109.204	239.705.146.308
2. Tài sản thuế thu nhập hoãn lại	262		-	-
3. Thiết bị, vật tư, phụ tùng thay thế dài hạn	263		-	-
4. Tài sản dài hạn khác	268		-	-
TỔNG CỘNG TÀI SẢN	270		40.669.026.783.451	38.888.404.182.222

449
 NG
 HIỆM
 AN V
 &
 T.P

TỔNG CÔNG TY ĐẦU TƯ VÀ PHÁT TRIỂN CÔNG NGHIỆP - CTCP

Địa chỉ: Số 8, Đường Hùng Vương, Phường Hòa Phú, TP. Thủ Dầu Một, Tỉnh Bình Dương

BÁO CÁO TÀI CHÍNH TỔNG HỢP

Cho năm tài chính kết thúc ngày 31 tháng 12 năm 2021

Bảng cân đối kế toán tổng hợp (tiếp theo)

CHỈ TIÊU	Mã số	Thuyết minh	Số cuối năm	Số đầu năm
C - NỢ PHẢI TRẢ	300		28.082.546.891.418	27.266.337.127.411
I. Nợ ngắn hạn	310		16.242.978.651.355	19.659.729.951.868
1. Phải trả người bán ngắn hạn	311	V.13a	441.189.600.255	415.862.966.897
2. Người mua trả tiền trước ngắn hạn	312	V.14	3.167.611.802.239	2.599.999.829.984
3. Thuế và các khoản phải nộp Nhà nước	313	V.15	368.678.106.354	2.757.892.078.344
4. Phải trả người lao động	314	V.16	25.923.204.451	25.380.252.933
5. Chi phí phải trả ngắn hạn	315	V.17	7.767.864.301.259	7.386.779.625.146
6. Phải trả nội bộ ngắn hạn	316		-	-
7. Phải trả theo tiến độ kế hoạch hợp đồng xây dựng	317		-	-
8. Doanh thu chưa thực hiện ngắn hạn	318	V.18	5.996.467.436	3.261.182.787
9. Phải trả ngắn hạn khác	319	V.19a	947.780.945.357	1.484.439.299.863
10. Vay và nợ thuê tài chính ngắn hạn	320	V.20a	3.125.982.011.225	4.710.023.860.570
11. Dự phòng phải trả ngắn hạn	321		-	-
12. Quỹ khen thưởng, phúc lợi	322	V.21	391.952.212.779	276.090.855.344
13. Quỹ bình ôn giá	323		-	-
14. Giao dịch mua bán lại trái phiếu Chính phủ	324		-	-
II. Nợ dài hạn	330		11.839.568.240.063	7.606.607.175.543
1. Phải trả người bán dài hạn	331	V.13b	16.304.996.478	16.304.996.478
2. Người mua trả tiền trước dài hạn	332		-	-
3. Chi phí phải trả dài hạn	333		-	-
4. Phải trả nội bộ về vốn kinh doanh	334		-	-
5. Phải trả nội bộ dài hạn	335		-	-
6. Doanh thu chưa thực hiện dài hạn	336	V.18	186.403.965.663	93.901.247.468
7. Phải trả dài hạn khác	337	V.19b	5.553.620.520	5.856.760.000
8. Vay và nợ thuê tài chính dài hạn	338	V.20b	11.492.791.834.957	7.352.030.349.152
9. Trái phiếu chuyển đổi	339		-	-
10. Cổ phiếu ưu đãi	340		-	-
11. Thuế thu nhập hoãn lại phải trả	341		-	-
12. Dự phòng phải trả dài hạn	342		-	-
13. Quỹ phát triển khoa học và công nghệ	343	V.22	138.513.822.445	138.513.822.445

5/5
 J HAI
 J V A
 CHIT

TỔNG CÔNG TY ĐẦU TƯ VÀ PHÁT TRIỂN CÔNG NGHIỆP - CTCP

Địa chỉ: Số 8, Đường Hùng Vương, Phường Hòa Phú, TP. Thủ Dầu Một, Tỉnh Bình Dương


BÁO CÁO TÀI CHÍNH TỔNG HỢP


Cho năm tài chính kết thúc ngày 31 tháng 12 năm 2021


Bảng cân đối kế toán tổng hợp (tiếp theo)

CHỈ TIÊU	Mã số	Thuyết minh	Số cuối năm	
			Số cuối năm	Số đầu năm
D - VỐN CHỦ SỞ HỮU	400		12.586.479.892.033	11.622.067.054.811
I. Vốn chủ sở hữu	410		12.586.479.892.033	11.622.067.054.811
1. Vốn góp của chủ sở hữu	411	V.23	10.350.000.000.000	10.350.000.000.000
2. Thặng dư vốn cổ phần	412		-	-
3. Quyền chọn chuyển đổi trái phiếu	413		-	-
4. Vốn khác của chủ sở hữu	414		-	-
5. Cổ phiếu quỹ	415		-	-
6. Chênh lệch đánh giá lại tài sản	416		-	-
7. Chênh lệch tỷ giá hối đoái	417		-	-
8. Quỹ đầu tư phát triển	418	V.23	1.003.481.454.212	770.038.865.253
9. Quỹ hỗ trợ sắp xếp doanh nghiệp	419		-	-
10. Quỹ khác thuộc vốn chủ sở hữu	420		-	-
11. Lợi nhuận sau thuế chưa phân phối	421	V.23	1.232.998.437.821	502.028.189.558
- Lợi nhuận sau thuế chưa phân phối lũy kế đến cuối kỳ trước	421a		97.488.910.599	502.028.189.558
- Lợi nhuận sau thuế chưa phân phối kỳ này	421b		1.135.509.527.222	-
12. Nguồn vốn đầu tư xây dựng cơ bản	422		-	-
II. Nguồn kinh phí và quỹ khác	430		-	-
1. Nguồn kinh phí	431		-	-
2. Nguồn kinh phí đã hình thành tài sản cố định	432		-	-
TỔNG CỘNG NGUỒN VỐN	440		40.669.026.783.451	38.888.404.182.222

Bình Dương, ngày 25 tháng 03 năm 2022


 Nguyễn Phước Đại
 Người lập


 Nguyễn Thị Thanh Nhân
 Kế toán trưởng


 Phạm Ngọc Thuận
 Tổng Giám đốc


TỔNG CÔNG TY ĐẦU TƯ VÀ PHÁT TRIỂN CÔNG NGHIỆP - CTCP

Địa chỉ: Số 8, Đường Hùng Vương, Phường Hòa Phú, TP. Thủ Dầu Một, Tỉnh Bình Dương

BÁO CÁO TÀI CHÍNH TỔNG HỢP


Cho năm tài chính kết thúc ngày 31 tháng 12 năm 2021

BÁO CÁO KẾT QUẢ HOẠT ĐỘNG KINH DOANH TỔNG HỢP

Cho năm tài chính kết thúc ngày 31 tháng 12 năm 2021

Đơn vị tính: VND


CHỈ TIÊU	Mã số	Thuyết minh		
			Năm nay	Năm trước
1. Doanh thu bán hàng và cung cấp dịch vụ	01	VI.1	6.271.719.263.901	3.105.793.513.061
2. Các khoản giảm trừ doanh thu	02	VI.2	108.759.503.049	48.968.617.530
3. Doanh thu thuần về bán hàng và cung cấp dịch vụ	10		6.162.959.760.852	3.056.824.895.531
4. Giá vốn hàng bán	11	VI.3	3.211.924.242.046	1.328.342.555.486
5. Lợi nhuận gộp về bán hàng và cung cấp dịch vụ	20		2.951.035.518.806	1.728.482.340.044
6. Doanh thu hoạt động tài chính	21	VI.4	392.420.239.377	370.422.151.219
7. Chi phí tài chính	22	VI.5	700.199.849.975	308.354.892.657
Trong đó: chi phí lãi vay	23		591.850.137.431	351.773.123.207
8. Chi phí bán hàng	25	VI.6	548.967.188.648	574.159.270.123
9. Chi phí quản lý doanh nghiệp	26	VI.7	355.514.814.954	362.618.380.280
10. Lợi nhuận thuần từ hoạt động kinh doanh	30		1.738.773.904.606	853.771.948.203
11. Thu nhập khác	31	VI.8	66.478.875.225	57.389.041.918
12. Chi phí khác	32	VI.9	448.351.009.685	6.241.155.665
13. Lợi nhuận khác	40		(381.872.134.460)	51.147.886.253
14. Tổng lợi nhuận kế toán trước thuế	50		1.356.901.770.146	904.919.834.456
15. Chi phí thuế thu nhập doanh nghiệp hiện hành	51	V.15	221.392.242.924	124.200.382.036
16. Chi phí thuế thu nhập doanh nghiệp hoãn lại	52		-	-
17. Lợi nhuận sau thuế thu nhập doanh nghiệp	60		1.135.509.527.222	780.719.452.421


Nguyễn Phước Đại
Người lập


Nguyễn Thị Thanh Nhân
Kế toán trưởng

Bình Dương, ngày 25 tháng 03 năm 2022


Phạm Ngọc Thuận
Tổng Giám đốc



TỔNG CÔNG TY ĐẦU TƯ VÀ PHÁT TRIỂN CÔNG NGHIỆP - CTCP

Địa chỉ: Số 8, Đường Hùng Vương, Phường Hòa Phú, TP. Thủ Dầu Một, Tỉnh Bình Dương

BÁO CÁO TÀI CHÍNH TỔNG HỢP

Cho năm tài chính kết thúc ngày 31 tháng 12 năm 2021

BÁO CÁO LƯU CHUYỂN TIỀN TỆ TỔNG HỢP

(Theo phương pháp gián tiếp)

Cho năm tài chính kết thúc ngày 31 tháng 12 năm 2021

Đơn vị tính: VND

CHỈ TIÊU	Mã số	Thuyết minh	Năm nay	Năm trước
I. Lưu chuyển tiền từ hoạt động kinh doanh				
1. Lợi nhuận trước thuế	01		1.356.901.770.146	904.919.834.456
2. Điều chỉnh cho các khoản:				
- Khấu hao tài sản cố định và bất động sản đầu tư	02	V.9; V.10; V.11	136.892.016.570	138.872.784.954
- Các khoản dự phòng	03		108.318.986.454	(42.963.881.873)
- Lãi, lỗ chênh lệch tỷ giá hối đoái do đánh giá lại các khoản mục tiền tệ có gốc ngoại tệ	04		-	-
- Lãi, lỗ từ hoạt động đầu tư	05	VI.4; VI.8	(394.267.672.220)	(368.869.488.090)
- Chi phí lãi vay	06	VI.5	591.850.137.431	351.773.123.207
- Các khoản điều chỉnh khác	07		-	(33.597.696.343)
3. Lợi nhuận từ hoạt động kinh doanh trước thay đổi vốn lưu động	08		1.799.695.238.381	950.134.676.311
- Tăng, giảm các khoản phải thu	09		(307.983.980.454)	1.841.302.567.532
- Tăng, giảm hàng tồn kho	10		1.338.689.227.993	(2.385.358.216.205)
- Tăng, giảm các khoản phải trả	11		(973.819.297.469)	2.319.474.097.220
- Tăng, giảm chi phí trả trước	12		34.374.957.859	28.631.877.034
- Tăng, giảm chứng khoán kinh doanh	13		-	-
- Tiền lãi vay đã trả	14	V.7; V.17; VI.5	(1.364.123.055.725)	(1.197.209.366.522)
- Thuế thu nhập doanh nghiệp đã nộp	15	V.15	(338.996.783.690)	(132.476.462.316)
- Tiền thu khác từ hoạt động kinh doanh	16		66.150.000	-
- Tiền chi khác cho hoạt động kinh doanh	17	V.21	(17.545.322.565)	(24.745.277.695)
Lưu chuyển tiền thuần từ hoạt động kinh doanh	20		170.357.134.330	1.399.753.895.359
II. Lưu chuyển tiền từ hoạt động đầu tư				
1. Tiền chi để mua sắm, xây dựng tài sản cố định và các tài sản dài hạn khác	21	V.9; V.10; V.12; VII	(10.728.920.142)	(75.384.609.353)
2. Tiền thu từ thanh lý, nhượng bán tài sản cố định và các tài sản dài hạn khác	22	V.9; VI.8	7.691.783.616	137.272.727
3. Tiền chi cho vay, mua các công cụ nợ của đơn vị khác	23	V.2a	(15.000.000.000)	-
4. Tiền thu hồi cho vay, bán lại các công cụ nợ của đơn vị khác	24	V.2a	11.920.000.000	44.590.000.000
5. Tiền chi đầu tư góp vốn vào đơn vị khác	25	V.2b	(1.005.039.930.000)	(1.141.116.350.000)
6. Tiền thu hồi đầu tư góp vốn vào đơn vị khác	26		-	-
7. Tiền thu lãi cho vay, cổ tức và lợi nhuận được chia	27	V.6; VI.4	414.302.539.464	1.462.799.859.270
Lưu chuyển tiền thuần từ hoạt động đầu tư	30		(596.854.527.062)	291.026.172.644

300
CÔ
CHN
ITO
A
VH.

TỔNG CÔNG TY ĐẦU TƯ VÀ PHÁT TRIỂN CÔNG NGHIỆP - CTCP


Địa chỉ: Số 8, Đường Hùng Vương, Phường Hòa Phú, TP. Thủ Dầu Một, Tỉnh Bình Dương

BÁO CÁO TÀI CHÍNH TỔNG HỢP

Cho năm tài chính kết thúc ngày 31 tháng 12 năm 2021

Báo cáo lưu chuyển tiền tệ tổng hợp (tiếp theo)


CHỈ TIÊU	Mã số	Thuyết minh	Năm nay	Năm trước
III. Lưu chuyển tiền từ hoạt động tài chính				
1. Tiền thu từ phát hành cổ phiếu, nhận vốn góp của chủ sở hữu	31		-	-
2. Tiền trả lại vốn góp cho các chủ sở hữu, mua lại cổ phiếu của doanh nghiệp đã phát hành	32		-	-
3. Tiền thu từ đi vay	33	V.20	8.892.580.974.013	6.187.138.078.163
4. Tiền trả nợ gốc vay	34	V.20	(6.240.295.330.344)	(6.313.756.679.663)
5. Tiền trả nợ gốc thuê tài chính	35		-	-
6. Cổ tức, lợi nhuận đã trả cho chủ sở hữu	36		(828.000.000.000)	(414.000.000.000)
<i>Lưu chuyển tiền thuần từ hoạt động tài chính</i>	<i>40</i>		<i>1.824.285.643.669</i>	<i>(540.618.601.500)</i>
Lưu chuyển tiền thuần trong năm	50		1.397.788.250.937	1.150.161.466.503
Tiền và tương đương tiền đầu năm	60	V.1	1.305.611.857.841	155.450.391.338
Ảnh hưởng của thay đổi tỷ giá hối đoái quy đổi ngoại tệ	61		-	-
Tiền và tương đương tiền cuối năm	70	V.1	2.703.400.108.778	1.305.611.857.841


 Nguyễn Phước Đại
 Người lập


 Nguyễn Thị Thanh Nhân
 Kế toán trưởng

Bình Dương, ngày 25 tháng 03 năm 2022


 Phạm Ngọc Thuận
 Tổng Giám đốc



TỔNG CÔNG TY ĐẦU TƯ VÀ PHÁT TRIỂN CÔNG NGHIỆP – CTCP

Địa chỉ: Số 8 Hùng Vương, Phường Hòa Phú, TP. Thủ Dầu Một, Tỉnh Bình Dương

BÁO CÁO TÀI CHÍNH TỔNG HỢP

Cho năm tài chính kết thúc ngày 31 tháng 12 năm 2021

BẢN THUYẾT MINH BÁO CÁO TÀI CHÍNH TỔNG HỢP

Cho năm tài chính kết thúc ngày 31 tháng 12 năm 2021

I. ĐẶC ĐIỂM HOẠT ĐỘNG

1. Hình thức sở hữu vốn

Tổng Công ty Đầu tư và Phát triển Công nghiệp – CTCP (sau đây gọi tắt là “Tổng Công ty”) là công ty cổ phần được chuyển đổi từ Tổng Công ty Đầu tư và Phát triển Công nghiệp – TNHH MTV theo Quyết định số 849/QĐ-TTg ngày 12 tháng 6 năm 2017 của Thủ tướng Chính phủ.

2. Lĩnh vực kinh doanh

Tổng Công ty kinh doanh trong nhiều lĩnh vực khác nhau.

3. Ngành nghề kinh doanh

Hoạt động kinh doanh chính của Tổng Công ty là: Kinh doanh bất động sản; Đầu tư xây dựng và kinh doanh cơ sở hạ tầng kỹ thuật Khu Công nghiệp, khu dân cư và khu đô thị; Dịch vụ cho thuê, quản lý và xử lý nước thải Khu Công nghiệp, khu dân cư và khu đô thị; Sản xuất và chế biến mù cao su.

4. Chu kỳ sản xuất, kinh doanh thông thường

Chu kỳ sản xuất kinh doanh thông thường của Tổng Công ty không quá 12 tháng. Đối với hoạt động đầu tư kinh doanh bất động sản, chu kỳ kinh doanh tùy thuộc theo từng phương án đầu tư.

5. Đại dịch Covid-19

Năm 2021, dịch Covid-19 lây lan trên diện rộng đã ảnh hưởng tiêu cực đến nền kinh tế Việt Nam nói chung và hoạt động kinh doanh của Công ty nói riêng do nhiều địa phương (TP. Hồ Chí Minh, các tỉnh Đông Nam Bộ, Đồng bằng sông Cửu Long, Miền Trung, TP. Hà Nội,...) phải thực hiện giãn cách xã hội theo Chỉ thị 16+, Chỉ thị 16 hoặc Chỉ thị 15 trong thời gian dài để kiểm soát dịch bệnh. Các biện pháp ngăn chặn nghiêm ngặt được áp dụng trên phạm vi rộng, giãn cách xã hội kéo dài dẫn đến đứt gãy lưu thông, sản xuất kinh doanh bị đình trệ. Hầu hết các hoạt động thương mại, lưu trú ăn uống phải đóng cửa; chỉ một số cơ sở lưu trú được phép cung cấp dịch vụ cho người bị cách ly có thể hoạt động cầm chừng.

Ban Tổng Giám đốc đã thực hiện đánh giá về tác động tổng thể của tình hình đối với hoạt động sản xuất kinh doanh của Tập đoàn cũng như các ảnh hưởng đến tài chính, bao gồm khả năng thu hồi nợ và nhận thấy dịch Covid-19 không có ảnh hưởng trọng yếu đến Báo cáo tài chính tổng hợp cho năm tài chính kết thúc ngày 31 tháng 12 năm 2021.

TỔNG CÔNG TY ĐẦU TƯ VÀ PHÁT TRIỂN CÔNG NGHIỆP – CTCP

Địa chỉ: Số 8 Hùng Vương, Phường Hòa Phú, TP. Thủ Dầu Một, Tỉnh Bình Dương

BÁO CÁO TÀI CHÍNH TỔNG HỢP

Cho năm tài chính kết thúc ngày 31 tháng 12 năm 2021

Bản thuyết minh Báo cáo tài chính tổng hợp (tiếp theo)

6. Cấu trúc Tổng Công ty

Các Công ty con

Tên công ty	Địa chỉ trụ sở chính	Hoạt động kinh doanh chính	Tỷ lệ vốn góp	Tỷ lệ lợi ích	Tỷ lệ quyền biểu quyết
Công ty Cổ phần Phát triển Đô thị	C1-2-3 Đường DT6, Khu Liên hợp Công nghiệp Dịch vụ Bình Dương, Phường Hòa Phú, TP. Thủ Dầu Một, Tỉnh Bình Dương	Sản xuất bê tông trộn sẵn. Đầu tư xây dựng, kinh doanh cơ sở hạ tầng kỹ thuật Khu Công nghiệp, khu dân cư và đô thị, kinh doanh bất động sản	51,00%	51,00%	51,00%
Công ty Cổ phần Kinh doanh và Phát triển Bình Dương	Lô I, Đồng Khởi, Phường Hoà Phú, TP. Thủ Dầu Một, Tỉnh Bình Dương	Kinh doanh và đầu tư cơ sở hạ tầng khu dân cư, đô thị. Thi công các công trình công nghiệp và dân dụng. Sản xuất vật liệu xây dựng	60,70%	60,70%	60,70%
Công ty Cổ phần Xây dựng và Giao thông Bình Dương	Lô G, Đường Đồng Khởi, Phường Hòa Phú, TP. Thủ Dầu Một, Tỉnh Bình Dương	Xây dựng dân dụng và công nghiệp. San lấp mặt bằng, đầu tư xây dựng và kinh doanh cơ sở hạ tầng khu dân cư, Khu Công nghiệp. Kinh doanh bất động sản	44,42%	44,42%	51,82%
Công ty Cổ phần Bệnh viện Mỹ Phước	Đường TC3, Khu Công Nghiệp Mỹ Phước 1, Thị xã Bến Cát, Tỉnh Bình Dương	Khám chữa bệnh	65,47%	65,47%	65,47%
Trường Đại học Quốc tế Miền Đông	Khu đô thị mới thuộc Khu Liên hợp Công nghiệp Dịch vụ và Đô thị Bình Dương, TP. Thủ Dầu Một, Tỉnh Bình Dương	Giáo dục	51,00%	51,00%	51,00%
Công ty Cổ phần Bệnh viện Đa khoa Quốc tế Becamex	Đại lộ Bình Dương, Khu Gò Cát, Phường Lái Thiêu, TP. Thuận An, Tỉnh Bình Dương	Khám và chữa bệnh	85,00%	85,00%	85,00%
Công ty Cổ phần Xi măng Hà Tiên Kiên Giang – Becamex (*)	Đường D1 – Khu công nghiệp Mỹ Phước 1, Huyện Bến Cát, Tỉnh Bình Dương	Sản xuất và cung cấp xi măng, bê tông cấu kiện,...	35,21%	35,21%	58,00%
Công ty Cổ phần Vật liệu xây dựng Becamex (*)	Áp Mương Đào, Xã Long Nguyên, Huyện Bàu Bàng, Tỉnh Bình Dương	Sản xuất, mua bán vật liệu xây dựng như: cát, đá, thép,...	49,17%	49,17%	81,00%
Công ty TNHH MTV Aspire (**)	Khu đô thị mới thuộc Khu Liên hợp Công nghiệp Dịch vụ và Đô thị Bình Dương, TP. Thủ Dầu Một, Tỉnh Bình Dương	Kinh doanh bất động sản	51,00%	51,00%	100%

(*) Công ty con của Công ty Cổ phần Kinh doanh và Phát triển Bình Dương.

(**) Công ty con của Trường Đại học Quốc tế Miền Đông.

TỔNG CÔNG TY ĐẦU TƯ VÀ PHÁT TRIỂN CÔNG NGHIỆP – CTCP

Địa chỉ: Số 8 Hùng Vương, Phường Hòa Phú, TP. Thủ Dầu Một, Tỉnh Bình Dương

BÁO CÁO TÀI CHÍNH TỔNG HỢP

Cho năm tài chính kết thúc ngày 31 tháng 12 năm 2021

Bản thuyết minh Báo cáo tài chính tổng hợp (tiếp theo)

Các Công ty liên doanh, liên kết

Tên công ty	Địa chỉ trụ sở chính	Hoạt động kinh doanh chính	Tỷ lệ vốn góp	Tỷ lệ phần sở hữu	Tỷ lệ quyền biểu quyết
Công ty Cổ phần Phát triển Hạ tầng Kỹ thuật	Tầng 5 Becamex Tower, 230 Đại lộ Bình Dương, Phường Phú Hòa, TP. Thủ Dầu Một, Tỉnh Bình Dương	Duy tu, sửa chữa, khai thác thu phí giao thông. Xây dựng dân dụng & công nghiệp, kinh doanh bất động sản	49,76%	49,76%	49,76%
Công ty Liên doanh TNHH Khu Công nghiệp Việt Nam – Singapore	Số 8, Đại lộ Hữu Nghị, VSIP, Thị xã Thuận An, Tỉnh Bình Dương	Kinh doanh Khu Công nghiệp	49,00%	49,00%	49,00%
Công ty Cổ phần Setia – Becamex	Phường Thới Hòa, Thị xã Bến Cát, Tỉnh Bình Dương	Kinh doanh bất động sản	40,00%	40,00%	40,00%
Công ty Cổ phần Dược phẩm Savi	Lô Z.01-02-03A Khu Chế xuất Tân Thuận, Phường Tân Thuận Đông, Quận 7, TP. Hồ Chí Minh	Kinh doanh dược phẩm	35,19%	35,19%	35,19%
Công ty Cổ phần Công nghệ & Truyền thông Việt Nam	21 VSIP II, Đường số 1 Khu Công nghiệp VSIP II, Phường Hòa Phú, TP. Thủ Dầu Một, Tỉnh Bình Dương	Kinh doanh viễn thông, công nghệ thông tin	48,59%	48,59%	48,59%
Công ty TNHH Becamex Tokyu	Khu đô thị mới thuộc Khu Liên hợp Công nghiệp Dịch vụ và Đô thị Bình Dương, TP. Thủ Dầu Một, Tỉnh Bình Dương	Kinh doanh khu đô thị	35,00%	35,00%	35,00%
Công ty Cổ phần Phát triển Giáo dục Miền Đông	Lô M2 Lý Thái Tổ, Phường Hòa Phú, TP. Thủ Dầu Một, Tỉnh Bình Dương	Kinh doanh giáo dục	50,00%	50,00%	50,00%
Công ty Cổ phần Phát triển Công nghiệp BW	Tầng 17 Becamex Tower, số 230 Đại lộ Bình Dương, Phường Phú Hòa, TP. Thủ Dầu Một, Tỉnh Bình Dương	Kho bãi và lưu giữ hàng hóa	30,00%	30,00%	30,00%
Công ty Cổ phần Hạ tầng Kỹ thuật Becamex Bình Phước	Quốc lộ 13 Xã Minh Thành, Huyện Chơn Thành, Tỉnh Bình Phước	Đầu tư, kinh doanh bất động sản	40,00%	40,00%	40,00%
Công ty Cổ phần Cao su Bình Dương	Đường ĐT750, Xã Cây Trường, Huyện Bàu Bàng, Tỉnh Bình Dương	Nuôi trồng, kinh doanh cao su, mù	46,94%	46,94%	46,94%
Công ty Cổ phần Becamex Bình Định	Số 35, Lê Lợi, TP. Quy Nhơn, Tỉnh Bình Định	Đầu tư, kinh doanh bất động sản	40,00%	40,00%	40,00%
Công ty Cổ phần Giải pháp Năng lượng Thông minh Việt Nam - Singapore	Tầng 19, Tòa Nhà Becamex Tower, 230 Đại Lộ Bình Dương, Phường Phú Hòa, TP. Thủ Dầu Một, Tỉnh Bình Dương	Cung cấp dịch vụ lắp đặt hệ thống điện	36,00%	36,00%	36,00%
Công ty Cổ phần Đầu tư và Phát triển Công nghiệp Đông Sài Gòn	Số 337 đường Võ Văn Kiệt, phường Phú Thủy, TP Phan Thiết, tỉnh Bình Thuận	Kinh doanh bất động sản	30,00%	30,00%	30,00%

TỔNG CÔNG TY ĐẦU TƯ VÀ PHÁT TRIỂN CÔNG NGHIỆP – CTCP

Địa chỉ: Số 8 Hùng Vương, Phường Hòa Phú, TP. Thủ Dầu Một, Tỉnh Bình Dương

BÁO CÁO TÀI CHÍNH TỔNG HỢP

Cho năm tài chính kết thúc ngày 31 tháng 12 năm 2021

Bản thuyết minh Báo cáo tài chính tổng hợp (tiếp theo)

Các Đơn vị trực thuộc không có tư cách pháp nhân hạch toán phụ thuộc

<u>Tên đơn vị</u>	<u>Địa chỉ</u>
Xí nghiệp Phát triển Công nghiệp Mỹ Phước	Khu Công nghiệp Mỹ Phước 1, Thị xã Bến Cát, Tỉnh Bình Dương
Xí nghiệp Phát triển Công nghiệp Bàu Bàng	Khu Công nghiệp Bàu Bàng, Huyện Bàu Bàng, Tỉnh Bình Dương
Xí nghiệp Phát triển Công nghiệp & Đô thị Thới Hòa	Khu Công nghiệp & Đô thị Thới Hòa, Thị xã Bến Cát, Tỉnh Bình Dương
Chi nhánh Tổng Công ty Đầu tư và Phát triển Công nghiệp – CTCP	Phòng 1908-09 tầng 19, cao ốc Sài Gòn Trade Center, số 37 Tôn Đức Thắng, Phường Bến Nghé, Quận 1, TP. Hồ Chí Minh
Xí nghiệp Xây dựng Giao thông Becamex	Phường Hòa Phú, TP. Thủ Dầu Một, Tỉnh Bình Dương
Ban quản lý phát triển Khu liên hợp Công nghiệp – Dịch vụ - Đô thị Bình Dương	Đường Huỳnh Văn Lũy, Phường Hòa Phú, TP. Thủ Dầu Một, Tỉnh Bình Dương

7. **Tuyên bố về khả năng so sánh thông tin trên Báo cáo tài chính tổng hợp**

Các số liệu tương ứng của năm trước so sánh được với số liệu của năm nay.

8. **Nhân viên**

Tại ngày kết thúc năm tài chính Tổng Công ty có 1.646 nhân viên đang làm việc (số đầu năm là 1.648 nhân viên).

II. NĂM TÀI CHÍNH, ĐƠN VỊ TIỀN TỆ SỬ DỤNG TRONG KẾ TOÁN

1. **Năm tài chính**

Năm tài chính của Tổng Công ty bắt đầu từ ngày 01 tháng 01 và kết thúc vào ngày 31 tháng 12 hàng năm.

2. **Đơn vị tiền tệ sử dụng trong kế toán**

Đơn vị tiền tệ sử dụng trong kế toán là Đồng Việt Nam (VND) do phần lớn các nghiệp vụ được thực hiện bằng đơn vị tiền tệ VND.

III. CHUẨN MỰC VÀ CHẾ ĐỘ KẾ TOÁN ÁP DỤNG

1. **Chế độ kế toán áp dụng**

Tổng Công ty áp dụng các Chuẩn mực Kế toán Việt Nam, Chế độ Kế toán doanh nghiệp Việt Nam được ban hành theo Thông tư số 200/2014/TT-BTC ngày 22 tháng 12 năm 2014 và các thông tư hướng dẫn thực hiện chuẩn mực kế toán của Bộ Tài chính trong việc lập và trình bày Báo cáo tài chính tổng hợp.

2. **Tuyên bố về việc tuân thủ chuẩn mực kế toán và chế độ kế toán**

Ban Tổng Giám đốc đảm bảo đã tuân thủ yêu cầu của các Chuẩn mực Kế toán Việt Nam, Chế độ Kế toán doanh nghiệp Việt Nam được ban hành theo Thông tư số 200/2014/TT-BTC ngày 22 tháng 12 năm 2014 cũng như các thông tư hướng dẫn thực hiện chuẩn mực kế toán của Bộ Tài chính trong việc lập và trình bày Báo cáo tài chính tổng hợp.

TỔNG CÔNG TY ĐẦU TƯ VÀ PHÁT TRIỂN CÔNG NGHIỆP – CTCP

Địa chỉ: Số 8 Hùng Vương, Phường Hòa Phú, TP. Thủ Dầu Một, Tỉnh Bình Dương

BÁO CÁO TÀI CHÍNH TỔNG HỢP

Cho năm tài chính kết thúc ngày 31 tháng 12 năm 2021

Bản thuyết minh Báo cáo tài chính tổng hợp (tiếp theo)

IV. CÁC CHÍNH SÁCH KẾ TOÁN ÁP DỤNG

1. Cơ sở lập Báo cáo tài chính

Báo cáo tài chính được lập trên cơ sở kế toán dồn tích (trừ các thông tin liên quan đến các luồng tiền).

Các đơn vị trực thuộc hình thành bộ máy kế toán riêng, hạch toán phụ thuộc. Báo cáo tài chính tổng hợp của toàn Tổng Công ty được lập trên cơ sở tổng hợp Báo cáo tài chính của các đơn vị trực thuộc. Doanh thu và số dư giữa các đơn vị trực thuộc được loại trừ khi lập Báo cáo tài chính tổng hợp.

2. Các giao dịch bằng ngoại tệ

Các giao dịch phát sinh bằng ngoại tệ được chuyển đổi theo tỷ giá tại ngày phát sinh giao dịch. Số dư các khoản mục tiền tệ có gốc ngoại tệ tại ngày kết thúc năm tài chính được quy đổi theo tỷ giá tại ngày này.

Chênh lệch tỷ giá phát sinh trong năm từ các giao dịch bằng ngoại tệ được ghi nhận vào doanh thu hoạt động tài chính hoặc chi phí tài chính. Chênh lệch tỷ giá do đánh giá lại các khoản mục tiền tệ có gốc ngoại tệ tại ngày kết thúc năm tài chính sau khi bù trừ chênh lệch tăng và chênh lệch giảm được ghi nhận vào chi tiêu Chênh lệch tỷ giá hối đoái.

Tỷ giá sử dụng để quy đổi các giao dịch phát sinh bằng ngoại tệ là tỷ giá giao dịch thực tế tại thời điểm phát sinh giao dịch. Tỷ giá giao dịch thực tế đối với các giao dịch bằng ngoại tệ được xác định như sau:

- Đối với hợp đồng mua bán ngoại tệ (hợp đồng mua bán ngoại tệ giao ngay, hợp đồng kỳ hạn, hợp đồng tương lai, hợp đồng quyền chọn, hợp đồng hoán đổi): tỷ giá ký kết trong hợp đồng mua, bán ngoại tệ giữa Tổng Công ty và ngân hàng.
- Đối với các khoản góp vốn hoặc nhận vốn góp: tỷ giá mua ngoại tệ của ngân hàng nơi Tổng Công ty mở tài khoản để nhận vốn của nhà đầu tư tại ngày góp vốn.
- Đối với nợ phải thu: tỷ giá mua ngoại tệ của ngân hàng thương mại nơi Tổng Công ty chỉ định khách hàng thanh toán tại thời điểm giao dịch phát sinh.
- Đối với nợ phải trả: tỷ giá bán ngoại tệ của ngân hàng thương mại nơi Tổng Công ty dự kiến giao dịch tại thời điểm giao dịch phát sinh.
- Đối với các giao dịch mua sắm tài sản hoặc các khoản chi phí được thanh toán ngay bằng ngoại tệ (không qua các tài khoản phải trả): tỷ giá mua ngoại tệ của ngân hàng thương mại nơi Tổng Công ty thực hiện thanh toán.

Tỷ giá sử dụng để đánh giá lại số dư các khoản mục tiền tệ có gốc ngoại tệ tại ngày kết thúc năm tài chính được xác định theo nguyên tắc sau:

- Đối với các khoản ngoại tệ gửi ngân hàng: tỷ giá mua ngoại tệ của ngân hàng nơi Tổng Công ty mở tài khoản ngoại tệ.
- Đối với các khoản mục tiền tệ có gốc ngoại tệ được phân loại là tài sản khác: tỷ giá mua ngoại tệ của Ngân hàng TMCP Đầu tư và Phát triển Việt Nam (Ngân hàng Tổng Công ty thường xuyên có giao dịch).
- Đối với các khoản mục tiền tệ có gốc ngoại tệ được phân loại là nợ phải trả: tỷ giá bán ngoại tệ của Ngân hàng TMCP Đầu tư và Phát triển Việt Nam (Ngân hàng Tổng Công ty thường xuyên có giao dịch).

3. Tiền và các khoản tương đương tiền

Tiền bao gồm tiền mặt và tiền gửi ngân hàng không kỳ hạn. Các khoản tương đương tiền là các khoản đầu tư ngắn hạn có thời hạn thu hồi không quá 03 tháng kể từ ngày đầu tư, có khả năng chuyển đổi dễ dàng thành một lượng tiền xác định và không có rủi ro trong việc chuyển đổi thành tiền tại thời điểm báo cáo.

TỔNG CÔNG TY ĐẦU TƯ VÀ PHÁT TRIỂN CÔNG NGHIỆP – CTCP

Địa chỉ: Số 8 Hùng Vương, Phường Hòa Phú, TP. Thủ Dầu Một, Tỉnh Bình Dương

BÁO CÁO TÀI CHÍNH TỔNG HỢP

Cho năm tài chính kết thúc ngày 31 tháng 12 năm 2021

Bản thuyết minh Báo cáo tài chính tổng hợp (tiếp theo)

4. Các khoản đầu tư tài chính

Các khoản đầu tư nắm giữ đến ngày đáo hạn

Khoản đầu tư được phân loại là nắm giữ đến ngày đáo hạn khi Tổng Công ty có ý định và khả năng giữ đến ngày đáo hạn. Các khoản đầu tư nắm giữ đến ngày đáo hạn bao gồm: các khoản tiền gửi ngân hàng có kỳ hạn (bao gồm cả các loại tín phiếu, kỳ phiếu), trái phiếu, cổ phiếu ưu đãi bên phát hành bắt buộc phải mua lại tại một thời điểm nhất định trong tương lai và các khoản cho vay nắm giữ đến ngày đáo hạn với mục đích thu lãi hàng kỳ và các khoản đầu tư nắm giữ đến ngày đáo hạn khác.

Các khoản đầu tư nắm giữ đến ngày đáo hạn được ghi nhận ban đầu theo giá gốc bao gồm giá mua và các chi phí liên quan đến giao dịch mua các khoản đầu tư. Sau ghi nhận ban đầu, các khoản đầu tư này được ghi nhận theo giá trị có thể thu hồi. Thu nhập lãi từ các khoản đầu tư nắm giữ đến ngày đáo hạn sau ngày mua được ghi nhận trên Báo cáo kết quả hoạt động kinh doanh trên cơ sở dự thu. Lãi được hưởng trước khi Tổng Công ty nắm giữ được ghi giảm trừ vào giá gốc tại thời điểm mua.

Khi có các bằng chứng chắc chắn cho thấy một phần hoặc toàn bộ khoản đầu tư có thể không thu hồi được và số tổn thất được xác định một cách đáng tin cậy thì tổn thất được ghi nhận vào chi phí tài chính trong kỳ và giảm trừ trực tiếp giá trị đầu tư.

Các khoản cho vay

Các khoản cho vay được xác định theo giá gốc trừ đi các khoản dự phòng phải thu khó đòi. Dự phòng phải thu khó đòi của các khoản cho vay được lập căn cứ vào dự kiến mức tổn thất có thể xảy ra.

Các khoản đầu tư vào công ty con, công ty liên doanh, liên kết

Công ty con

Công ty con là doanh nghiệp chịu sự kiểm soát của Tổng Công ty. Việc kiểm soát đạt được khi Tổng Công ty có khả năng kiểm soát các chính sách tài chính và hoạt động của doanh nghiệp nhận đầu tư nhằm thu được lợi ích kinh tế từ các hoạt động của doanh nghiệp đó.

Công ty liên doanh

Công ty liên doanh là doanh nghiệp được thành lập trên cơ sở thỏa thuận trên hợp đồng mà theo đó Tổng Công ty và các bên tham gia thực hiện hoạt động kinh tế trên cơ sở đồng kiểm soát. Đồng kiểm soát được hiểu là việc đưa ra các quyết định mang tính chiến lược liên quan đến các chính sách hoạt động và tài chính của công ty liên doanh phải có sự đồng thuận của các bên tham gia liên doanh.

Công ty liên kết

Công ty liên kết là doanh nghiệp mà Tổng Công ty có ảnh hưởng đáng kể nhưng không có quyền kiểm soát đối với các chính sách tài chính và hoạt động. Ảnh hưởng đáng kể thể hiện ở quyền tham gia vào việc đưa ra các quyết định về chính sách tài chính và hoạt động của doanh nghiệp nhận đầu tư nhưng không kiểm soát các chính sách này.

Ghi nhận ban đầu

Các khoản đầu tư vào công ty con, công ty liên doanh, liên kết được ghi nhận ban đầu theo giá gốc, bao gồm giá mua hoặc khoản góp vốn cộng các chi phí liên quan trực tiếp đến việc đầu tư. Trường hợp đầu tư bằng tài sản phi tiền tệ, giá trị khoản đầu tư được ghi nhận theo giá trị hợp lý của tài sản phi tiền tệ tại thời điểm phát sinh.

Cổ tức và lợi nhuận của các năm trước khi khoản đầu tư được mua được hạch toán giảm giá trị của chính khoản đầu tư đó. Cổ tức và lợi nhuận của các kỳ sau khi khoản đầu tư được mua được ghi nhận doanh thu. Cổ tức được nhận bằng cổ phiếu chỉ được theo dõi số lượng cổ phiếu tăng thêm, không ghi nhận giá trị cổ phiếu nhận được.

TỔNG CÔNG TY ĐẦU TƯ VÀ PHÁT TRIỂN CÔNG NGHIỆP – CTCP

Địa chỉ: Số 8 Hùng Vương, Phường Hòa Phú, TP. Thủ Dầu Một, Tỉnh Bình Dương

BÁO CÁO TÀI CHÍNH TỔNG HỢP

Cho năm tài chính kết thúc ngày 31 tháng 12 năm 2021

Bản thuyết minh Báo cáo tài chính tổng hợp (tiếp theo)

Đánh giá lại

Tại thời điểm chính thức chuyển thành công ty cổ phần, các khoản đầu tư vào công ty con, công ty liên doanh, liên kết được ghi nhận theo giá trị đánh giá lại tại thời điểm xác định giá trị doanh nghiệp và điều chỉnh các khoản làm tăng hoặc giảm vốn đầu tư kể từ thời điểm xác định giá trị doanh nghiệp đến thời điểm chính thức chuyển thành công ty cổ phần theo nguyên tắc:

- Giá trị vốn góp của Tổng Công ty vào công ty cổ phần đã niêm yết trên thị trường chứng khoán được xác định theo giá tham chiếu của cổ phiếu giao dịch trên thị trường chứng khoán tại thời điểm xác định giá trị doanh nghiệp.
- Giá trị vốn góp của Tổng Công ty vào công ty cổ phần đã đăng ký giao dịch trên thị trường giao dịch của các công ty đại chúng chưa niêm yết (UPCOM) được xác định là giá giao dịch bình quân trên hệ thống tại thời điểm xác định giá trị doanh nghiệp.
- Giá trị vốn góp của Tổng Công ty vào các doanh nghiệp khác (không phải là doanh nghiệp niêm yết hoặc giao dịch trên thị trường UPCOM) được xác định trên cơ sở tỷ lệ vốn thực góp nhân (x) với giá trị vốn chủ sở hữu của doanh nghiệp khác. Trường hợp giá trị vốn đầu tư của Tổng Công ty tại doanh nghiệp khác khi đánh giá, xác định lại có giá trị thực tế thấp hơn giá trị ghi trên sổ sách kế toán của Tổng Công ty thì được xác định theo giá trị thực tế xác định lại.

Dự phòng tổn thất cho các khoản đầu tư vào công ty con và công ty liên doanh, liên kết

Dự phòng tổn thất cho các khoản đầu tư vào công ty con, công ty liên doanh, liên kết được trích lập khi công ty con, công ty liên doanh, liên kết bị lỗ với mức trích lập bằng chênh lệch giữa vốn đầu tư thực tế của các bên tại công ty con, công ty liên doanh, liên kết và vốn chủ sở hữu thực có nhân với tỷ lệ sở hữu vốn điều lệ thực góp của Tổng công ty tại công ty con, công ty liên doanh, liên kết. Nếu công ty con, công ty liên doanh, liên kết là đối tượng lập Báo cáo tài chính hợp nhất thì căn cứ để xác định dự phòng tổn thất là Báo cáo tài chính hợp nhất.

Tăng, giảm số dự phòng tổn thất đầu tư vào công ty con, công ty liên doanh, liên kết cần phải trích lập tại ngày kết thúc năm tài chính được ghi nhận vào chi phí tài chính.

Các khoản đầu tư vào công cụ vốn của đơn vị khác

Đầu tư vào công cụ vốn của đơn vị khác bao gồm các khoản đầu tư công cụ vốn nhưng Tổng Công ty không có quyền kiểm soát, đồng kiểm soát hoặc có ảnh hưởng đáng kể đối với bên được đầu tư.

Các khoản đầu tư vào công cụ vốn của đơn vị khác được ghi nhận ban đầu theo giá gốc, bao gồm giá mua hoặc khoản góp vốn cộng các chi phí trực tiếp liên quan đến hoạt động đầu tư. Cổ tức và lợi nhuận của các năm trước khi khoản đầu tư được mua được hạch toán giảm giá trị của chính khoản đầu tư đó. Cổ tức và lợi nhuận của các kỳ sau khi khoản đầu tư được mua được ghi nhận doanh thu. Cổ tức được nhận bằng cổ phiếu chỉ được theo dõi số lượng cổ phiếu tăng thêm, không ghi nhận giá trị cổ phiếu nhận được.

Tại thời điểm chính thức chuyển thành công ty cổ phần, các khoản đầu tư vào công cụ vốn của đơn vị khác được ghi nhận theo giá trị đánh giá lại tại thời điểm xác định giá trị doanh nghiệp và điều chỉnh các khoản làm tăng hoặc giảm vốn đầu tư kể từ thời điểm xác định giá trị doanh nghiệp đến thời điểm chính thức chuyển thành công ty cổ phần theo nguyên tắc:

- Giá trị vốn góp của Tổng Công ty vào công ty cổ phần đã niêm yết trên thị trường chứng khoán được xác định theo giá tham chiếu của cổ phiếu giao dịch trên thị trường chứng khoán tại thời điểm xác định giá trị doanh nghiệp.
- Giá trị vốn góp của Tổng Công ty vào công ty cổ phần đã đăng ký giao dịch trên thị trường giao dịch của các công ty đại chúng chưa niêm yết (UPCOM) được xác định là giá giao dịch bình quân trên hệ thống tại thời điểm xác định giá trị doanh nghiệp.
- Giá trị vốn góp của Tổng Công ty vào các doanh nghiệp khác (không phải là doanh nghiệp niêm yết hoặc giao dịch trên thị trường UPCOM) được xác định trên cơ sở tỷ lệ vốn thực góp nhân (x) với giá trị vốn chủ sở hữu của doanh nghiệp khác. Trường hợp giá trị vốn đầu tư của Tổng Công ty tại doanh nghiệp khác khi đánh giá, xác định lại có giá trị thực tế thấp hơn giá trị ghi trên sổ sách kế toán của Tổng Công ty thì được xác định theo giá trị thực tế xác định lại.

TỔNG CÔNG TY ĐẦU TƯ VÀ PHÁT TRIỂN CÔNG NGHIỆP – CTCP

Địa chỉ: Số 8 Hùng Vương, Phường Hòa Phú, TP. Thủ Dầu Một, Tỉnh Bình Dương

BÁO CÁO TÀI CHÍNH TỔNG HỢP

Cho năm tài chính kết thúc ngày 31 tháng 12 năm 2021

Bản thuyết minh Báo cáo tài chính tổng hợp (tiếp theo)

Dự phòng tổn thất cho các khoản đầu tư vào công cụ vốn của đơn vị khác được trích lập như sau:

- Đối với khoản đầu tư vào cổ phiếu niêm yết hoặc giá trị hợp lý khoản đầu tư được xác định tin cậy, việc lập dự phòng dựa trên giá trị thị trường của cổ phiếu.
- Đối với khoản đầu tư không xác định được giá trị hợp lý tại thời điểm báo cáo, việc lập dự phòng được thực hiện căn cứ vào khoản lỗ của bên được đầu tư (số lỗ phát sinh từ thời điểm xác định giá trị doanh nghiệp đến thời điểm kết thúc năm tài chính) với mức trích lập bằng chênh lệch giữa vốn đầu tư thực tế của các chủ sở hữu và vốn chủ sở hữu tại ngày kết thúc năm tài chính nhân với tỷ lệ góp điều lệ của Tổng Công ty so với tổng số vốn điều lệ thực góp tại đơn vị khác.

Tăng, giảm số dự phòng tổn thất đầu tư vào công cụ vốn của đơn vị khác cần phải trích lập tại ngày kết thúc năm tài chính được ghi nhận vào chi phí tài chính.

5. Các khoản phải thu

Các khoản nợ phải thu được trình bày theo giá trị ghi sổ trừ đi các khoản dự phòng phải thu khó đòi.

Việc phân loại các khoản phải thu là phải thu khách hàng và phải thu khác được thực hiện theo nguyên tắc sau:

- Phải thu của khách hàng phản ánh các khoản phải thu mang tính chất thương mại phát sinh từ giao dịch có tính chất mua – bán giữa Tổng Công ty và người mua là đơn vị độc lập với Tổng Công ty, bao gồm cả các khoản phải thu về tiền bán hàng xuất khẩu ủy thác cho đơn vị khác.
- Phải thu khác phản ánh các khoản phải thu không có tính thương mại, không liên quan đến giao dịch mua – bán.

Dự phòng phải thu khó đòi được lập cho từng khoản nợ phải thu khó đòi căn cứ vào tuổi nợ quá hạn của các khoản nợ sau khi đã bù trừ với khoản nợ phải trả (nếu có) hoặc dự kiến mức tổn thất có thể xảy ra, cụ thể như sau:

- Đối với nợ phải thu quá hạn thanh toán:
 - 30% giá trị đối với khoản nợ phải thu quá hạn từ 06 tháng đến dưới 01 năm.
 - 50% giá trị đối với khoản nợ phải thu quá hạn từ 01 năm đến dưới 02 năm.
 - 70% giá trị đối với khoản nợ phải thu quá hạn từ 02 năm đến dưới 03 năm.
 - 100% giá trị đối với khoản nợ phải thu quá hạn từ 03 năm trở lên.
- Đối với nợ phải thu chưa quá hạn thanh toán nhưng khó có khả năng thu hồi: căn cứ vào dự kiến mức tổn thất để lập dự phòng.

Tăng, giảm số dự phòng nợ phải thu khó đòi cần phải trích lập tại ngày kết thúc năm tài chính được ghi nhận vào chi phí quản lý doanh nghiệp.

6. Hàng tồn kho

Hàng tồn kho được ghi nhận theo giá thấp hơn giữa giá gốc và giá trị thuần có thể thực hiện được.

Giá gốc hàng tồn kho được xác định như sau:

- Nguyên vật liệu: bao gồm chi phí mua và các chi phí liên quan trực tiếp khác phát sinh để có được hàng tồn kho ở địa điểm và trạng thái hiện tại.
- Chi phí sản xuất kinh doanh dở dang và hàng hóa bất động sản: bao gồm chi phí quyền sử dụng đất, các chi phí trực tiếp và các chi phí chung có liên quan phát sinh trong quá trình đầu tư xây dựng bất động sản.

Giá xuất kho được tính theo phương pháp đích danh và được hạch toán theo phương pháp kê khai thường xuyên.



TỔNG CÔNG TY ĐẦU TƯ VÀ PHÁT TRIỂN CÔNG NGHIỆP – CTCP

Địa chỉ: Số 8 Hùng Vương, Phường Hòa Phú, TP. Thủ Dầu Một, Tỉnh Bình Dương

BÁO CÁO TÀI CHÍNH TỔNG HỢP

Cho năm tài chính kết thúc ngày 31 tháng 12 năm 2021

Bản thuyết minh Báo cáo tài chính tổng hợp (tiếp theo)

Giá trị thuần có thể thực hiện được là giá bán ước tính của hàng tồn kho trong kỳ sản xuất, kinh doanh bình thường trừ chi phí ước tính để hoàn thành và chi phí ước tính cần thiết cho việc tiêu thụ chúng.

Dự phòng giảm giá hàng tồn kho được lập cho từng mặt hàng tồn kho có giá gốc lớn hơn giá trị thuần có thể thực hiện được. Tăng, giảm số dự phòng giảm giá hàng tồn kho cần phải trích lập tại ngày kết thúc năm tài chính được ghi nhận vào giá vốn hàng bán.

7. Chi phí trả trước

Chi phí trả trước bao gồm các chi phí thực tế đã phát sinh nhưng có liên quan đến kết quả hoạt động sản xuất kinh doanh của nhiều kỳ kế toán. Chi phí trả trước của Tổng Công ty chủ yếu là chi phí công cụ, dụng cụ, giá trị thương hiệu và giá trị lợi thế kinh doanh. Các chi phí trả trước này được phân bổ trong khoảng thời gian trả trước hoặc thời gian các lợi ích kinh tế tương ứng được tạo ra từ các chi phí này.

Công cụ, dụng cụ

Các công cụ, dụng cụ đã đưa vào sử dụng được phân bổ vào chi phí theo phương pháp đường thẳng với thời gian phân bổ không quá 12 tháng.

Giá trị thương hiệu

Giá trị thương hiệu của doanh nghiệp được xác định căn cứ vào Quyết định phê duyệt giá trị doanh nghiệp để cổ phần hóa của Ủy ban Nhân dân tỉnh Bình Dương. Giá trị thương hiệu này được phân bổ theo phương pháp đường thẳng trong 10 năm.

Giá trị lợi thế kinh doanh

Giá trị lợi thế kinh doanh của doanh nghiệp được xác định căn cứ vào Quyết định phê duyệt giá trị doanh nghiệp để cổ phần hóa của Ủy ban Nhân dân tỉnh Bình Dương. Giá trị lợi thế kinh doanh này được phân bổ theo phương pháp đường thẳng trong 10 năm.

8. Tài sản thuê hoạt động

Thuê tài sản được phân loại là thuê hoạt động nếu phần lớn rủi ro và lợi ích gắn liền với quyền sở hữu tài sản thuộc về người cho thuê. Chi phí thuê hoạt động được phản ánh vào chi phí theo phương pháp đường thẳng cho suốt thời hạn thuê tài sản, không phụ thuộc vào phương thức thanh toán tiền thuê.

9. Tài sản cố định hữu hình

Tài sản cố định hữu hình được thể hiện theo nguyên giá trừ hao mòn lũy kế. Nguyên giá tài sản cố định hữu hình bao gồm toàn bộ các chi phí mà Tổng Công ty phải bỏ ra để có được tài sản cố định tính đến thời điểm đưa tài sản đó vào trạng thái sẵn sàng sử dụng. Các chi phí phát sinh sau ghi nhận ban đầu chỉ được ghi tăng nguyên giá tài sản cố định nếu các chi phí này chắc chắn làm tăng lợi ích kinh tế trong tương lai do sử dụng tài sản đó. Các chi phí phát sinh không thỏa mãn điều kiện trên được ghi nhận là chi phí sản xuất, kinh doanh trong năm.

Khi tài sản cố định hữu hình được bán hay thanh lý, nguyên giá và giá trị hao mòn lũy kế được xóa sổ và lãi, lỗ phát sinh do thanh lý được ghi nhận vào thu nhập hay chi phí trong năm.

Tài sản cố định hữu hình được khấu hao theo phương pháp đường thẳng dựa trên thời gian hữu dụng ước tính. Số năm khấu hao của các loại tài sản cố định hữu hình như sau:

<u>Loại tài sản cố định</u>	<u>Số năm</u>
Nhà cửa, vật kiến trúc	05 – 25
Máy móc và thiết bị	05 – 10
Phương tiện vận tải, truyền dẫn	03 – 10
Thiết bị, dụng cụ quản lý	03 – 08

TỔNG CÔNG TY ĐẦU TƯ VÀ PHÁT TRIỂN CÔNG NGHIỆP – CTCP

Địa chỉ: Số 8 Hùng Vương, Phường Hòa Phú, TP. Thủ Dầu Một, Tỉnh Bình Dương

BÁO CÁO TÀI CHÍNH TỔNG HỢP

Cho năm tài chính kết thúc ngày 31 tháng 12 năm 2021

Bản thuyết minh Báo cáo tài chính tổng hợp (tiếp theo)

10. Tài sản cố định vô hình

Tài sản cố định vô hình được thể hiện theo nguyên giá trừ hao mòn lũy kế.

Nguyên giá tài sản cố định vô hình bao gồm toàn bộ các chi phí mà Tổng Công ty phải bỏ ra để có được tài sản cố định tính đến thời điểm đưa tài sản đó vào trạng thái sẵn sàng sử dụng. Chi phí liên quan đến tài sản cố định vô hình phát sinh sau khi ghi nhận ban đầu được ghi nhận là chi phí sản xuất, kinh doanh trong kỳ trừ khi các chi phí này gắn liền với một tài sản cố định vô hình cụ thể và làm tăng lợi ích kinh tế từ các tài sản này.

Khi tài sản cố định vô hình được bán hay thanh lý, nguyên giá và giá trị hao mòn lũy kế được xóa sổ và lãi, lỗ phát sinh do thanh lý được ghi nhận vào thu nhập hay chi phí trong năm.

Tài sản cố định vô hình của Tổng Công ty bao gồm:

Quyền sử dụng đất

Quyền sử dụng đất là toàn bộ các chi phí thực tế Tổng Công ty đã chi ra có liên quan trực tiếp tới đất sử dụng, bao gồm: tiền chi ra để có quyền sử dụng đất, chi phí cho đền bù, giải phóng mặt bằng, san lấp mặt bằng, lệ phí trước bạ,... Quyền sử dụng đất không xác định thời hạn không được tính khấu hao, quyền sử dụng đất có thời hạn được khấu hao theo thời hạn sử dụng đất.

Chương trình phần mềm máy tính

Chi phí liên quan đến các chương trình phần mềm máy tính không phải là một bộ phận gắn kết với phần cứng có liên quan được vốn hóa. Nguyên giá của phần mềm máy tính là toàn bộ các chi phí mà Tổng Công ty đã chi ra tính đến thời điểm đưa phần mềm vào sử dụng. Phần mềm máy tính được khấu hao theo phương pháp đường thẳng từ 03 năm đến 08 năm.

Tài sản cố định vô hình khác

Tài sản vô hình khác bao gồm chi phí thiết kế trang web, các giấy chứng nhận ISO. Các chi phí này được khấu hao theo phương pháp đường thẳng từ 03 đến 10 năm.

11. Bất động sản đầu tư

Bất động sản đầu tư là nhà văn phòng thuộc sở hữu của Tổng Công ty nhằm mục đích thu lợi từ việc cho thuê. Bất động sản đầu tư cho thuê được thể hiện theo nguyên giá trừ hao mòn lũy kế. Nguyên giá của bất động sản đầu tư là toàn bộ các chi phí mà Tổng Công ty phải bỏ ra hoặc giá trị hợp lý của các khoản đưa ra để trao đổi nhằm có được bất động sản đầu tư tính đến thời điểm mua hoặc xây dựng hoàn thành.

Các chi phí liên quan đến bất động sản đầu tư phát sinh sau ghi nhận ban đầu được ghi nhận vào chi phí, trừ khi chi phí này có khả năng chắc chắn làm cho bất động sản đầu tư tạo ra lợi ích kinh tế trong tương lai nhiều hơn mức hoạt động được đánh giá ban đầu thì được ghi tăng nguyên giá.

Khi bất động sản đầu tư được bán, nguyên giá và giá trị hao mòn lũy kế được xóa sổ và lãi, lỗ nào phát sinh được hạch toán vào thu nhập hay chi phí trong năm.

Việc chuyển từ bất động sản chủ sở hữu sử dụng hoặc hàng tồn kho thành bất động sản đầu tư chỉ khi chủ sở hữu chấm dứt sử dụng tài sản đó và bắt đầu cho bên khác thuê hoạt động hoặc khi kết thúc giai đoạn xây dựng. Việc chuyển từ bất động sản đầu tư sang bất động sản chủ sở hữu sử dụng hay hàng tồn kho chỉ khi chủ sở hữu bắt đầu sử dụng tài sản này hoặc bắt đầu triển khai cho mục đích bán. Việc chuyển từ bất động sản đầu tư sang bất động sản chủ sở hữu sử dụng hoặc hàng tồn kho không làm thay đổi nguyên giá hay giá trị còn lại của bất động sản tại ngày chuyển đổi.

Bất động sản đầu tư sử dụng để cho thuê được khấu hao theo phương pháp đường thẳng dựa trên thời gian hữu dụng ước tính. Thời gian khấu hao của nhà văn phòng là 50 năm.

TỔNG CÔNG TY ĐẦU TƯ VÀ PHÁT TRIỂN CÔNG NGHIỆP – CTCP

Địa chỉ: Số 8 Hùng Vương, Phường Hòa Phú, TP. Thủ Dầu Một, Tỉnh Bình Dương

BÁO CÁO TÀI CHÍNH TỔNG HỢP

Cho năm tài chính kết thúc ngày 31 tháng 12 năm 2021

Bản thuyết minh Báo cáo tài chính tổng hợp (tiếp theo)

12. Chi phí xây dựng cơ bản dở dang

Chi phí xây dựng cơ bản dở dang phản ánh các chi phí liên quan trực tiếp (bao gồm cả chi phí lãi vay có liên quan phù hợp với chính sách kế toán của Tổng Công ty) đến các tài sản đang trong quá trình xây dựng, máy móc thiết bị đang lắp đặt để phục vụ cho mục đích sản xuất, cho thuê và quản lý cũng như chi phí liên quan đến việc sửa chữa tài sản cố định đang thực hiện. Các tài sản này được ghi nhận theo giá gốc và không được tính khấu hao.

13. Các khoản nợ phải trả và chi phí phải trả

Các khoản nợ phải trả và chi phí phải trả được ghi nhận cho số tiền phải trả trong tương lai liên quan đến hàng hóa và dịch vụ đã nhận được. Chi phí phải trả được ghi nhận dựa trên các ước tính hợp lý về số tiền phải trả.

Việc phân loại các khoản phải trả là phải trả người bán, chi phí phải trả và phải trả khác được thực hiện theo nguyên tắc sau:

- Phải trả người bán phản ánh các khoản phải trả mang tính chất thương mại phát sinh từ giao dịch mua hàng hóa, dịch vụ, tài sản và người bán là đơn vị độc lập với Tổng Công ty.
- Chi phí phải trả phản ánh các khoản phải trả cho hàng hóa, dịch vụ đã nhận được từ người bán hoặc đã cung cấp cho người mua nhưng chưa chi trả do chưa có hóa đơn hoặc chưa đủ hồ sơ, tài liệu kế toán và các khoản phải trả cho người lao động về tiền lương nghỉ phép, các khoản chi phí sản xuất, kinh doanh phải trích trước.
- Phải trả khác phản ánh các khoản phải trả không có tính thương mại, không liên quan đến giao dịch mua, bán, cung cấp hàng hóa dịch vụ.

Các khoản nợ phải trả và chi phí phải trả được phân loại ngắn hạn và dài hạn trên Bảng cân đối kế toán tổng hợp căn cứ theo kỳ hạn còn lại tại ngày kết thúc năm tài chính.

14. Trái phiếu thường

Trái phiếu thường là trái phiếu không có quyền chuyển đổi thành cổ phiếu.

Giá trị ghi sổ của trái phiếu thường được phản ánh trên cơ sở thuần bằng trị giá trái phiếu theo mệnh giá trừ chiết khấu trái phiếu cộng phụ trội trái phiếu.

Tổng Công ty theo dõi chiết khấu và phụ trội cho từng loại trái phiếu thường phát hành và tình hình phân bổ từng khoản chiết khấu, phụ trội khi xác định chi phí đi vay tính vào chi phí hoặc vốn hóa theo từng kỳ, cụ thể:

- Chiết khấu trái phiếu được phân bổ dần để tính vào chi phí đi vay từng kỳ trong suốt thời hạn của trái phiếu.
- Phụ trội trái phiếu được phân bổ dần để giảm trừ chi phí đi vay từng kỳ trong suốt thời hạn của trái phiếu.

Việc phân bổ khoản chiết khấu hoặc phụ trội có thể sử dụng phương pháp lãi suất thực tế hoặc phương pháp đường thẳng:

- Theo phương pháp lãi suất thực tế: Khoản chiết khấu hoặc phụ trội phân bổ vào mỗi kỳ được tính bằng chênh lệch giữa chi phí lãi vay phải trả cho mỗi kỳ trả lãi (được tính bằng giá trị ghi sổ đầu kỳ của trái phiếu nhân với tỷ lệ lãi thực tế trên thị trường) với số tiền phải trả từng kỳ.
- Theo phương pháp đường thẳng: Khoản chiết khấu hoặc phụ trội phân bổ đều trong suốt kỳ hạn của trái phiếu.

Chi phí phát hành trái phiếu được phân bổ dần phù hợp với kỳ hạn trái phiếu theo phương pháp đường thẳng hoặc phương pháp lãi suất thực tế và ghi nhận vào chi phí tài chính hoặc vốn hóa.

TỔNG CÔNG TY ĐẦU TƯ VÀ PHÁT TRIỂN CÔNG NGHIỆP – CTCP

Địa chỉ: Số 8 Hùng Vương, Phường Hòa Phú, TP. Thủ Dầu Một, Tỉnh Bình Dương

BÁO CÁO TÀI CHÍNH TỔNG HỢP

Cho năm tài chính kết thúc ngày 31 tháng 12 năm 2021

Bản thuyết minh Báo cáo tài chính tổng hợp (tiếp theo)

15. **Vốn chủ sở hữu**

Vốn góp của các cổ đông

Vốn góp của các cổ đông được ghi nhận theo số vốn thực tế đã góp của các cổ đông.

16. **Phân phối lợi nhuận**

Lợi nhuận sau thuế thu nhập doanh nghiệp được phân phối cho các cổ đông sau khi đã trích lập các quỹ theo quy định của pháp luật và đã được Đại hội đồng cổ đông phê duyệt.

Việc phân phối lợi nhuận cho các cổ đông được cân nhắc đến các khoản mục phi tiền tệ nằm trong lợi nhuận sau thuế chưa phân phối có thể ảnh hưởng đến luồng tiền và khả năng chi trả lợi nhuận như lãi do đánh giá lại tài sản mang đi góp vốn, lãi do đánh giá lại các khoản mục tiền tệ, các công cụ tài chính và các khoản mục phi tiền tệ khác.

Cổ tức được ghi nhận là nợ phải trả khi được Đại hội đồng cổ đông phê duyệt và khi có thông báo chi trả cổ tức của Hội đồng quản trị.

17. **Ghi nhận doanh thu và thu nhập**

Doanh thu bán hàng hóa, thành phẩm

Doanh thu bán hàng hóa, thành phẩm được ghi nhận khi đồng thời thỏa mãn các điều kiện sau:

- Tổng Công ty đã chuyển giao phần lớn rủi ro và lợi ích gắn liền với quyền sở hữu hàng hóa, sản phẩm cho người mua.
- Tổng Công ty không còn nắm giữ quyền quản lý hàng hóa, sản phẩm như người sở hữu hàng hóa, sản phẩm hoặc quyền kiểm soát hàng hóa, sản phẩm.
- Doanh thu được xác định tương đối chắc chắn. Khi hợp đồng quy định người mua được quyền trả lại sản phẩm, hàng hóa đã mua theo những điều kiện cụ thể, doanh thu chỉ được ghi nhận khi những điều kiện cụ thể đó không còn tồn tại và người mua không được quyền trả lại hàng hóa, sản phẩm (trừ trường hợp khách hàng có quyền trả lại hàng hóa, sản phẩm dưới hình thức đổi lại để lấy hàng hóa, dịch vụ khác).
- Tổng Công ty đã hoặc sẽ thu được lợi ích kinh tế từ giao dịch bán hàng.
- Xác định được chi phí liên quan đến giao dịch bán hàng.

Doanh thu cung cấp dịch vụ

Doanh thu cung cấp dịch vụ được ghi nhận khi đồng thời thỏa mãn các điều kiện sau:

- Doanh thu được xác định tương đối chắc chắn. Khi hợp đồng quy định người mua được quyền trả lại dịch vụ đã mua theo những điều kiện cụ thể, doanh thu chỉ được ghi nhận khi những điều kiện cụ thể đó không còn tồn tại và người mua không được quyền trả lại dịch vụ đã cung cấp.
- Tổng Công ty đã hoặc sẽ thu được lợi ích kinh tế từ giao dịch cung cấp dịch vụ đó.
- Xác định được phần công việc đã hoàn thành vào thời điểm báo cáo.
- Xác định được chi phí phát sinh cho giao dịch và chi phí để hoàn thành giao dịch cung cấp dịch vụ đó.

Trường hợp dịch vụ được thực hiện trong nhiều kỳ thì doanh thu được ghi nhận trong kỳ được căn cứ vào kết quả phần công việc đã hoàn thành vào ngày kết thúc năm tài chính.

Doanh thu bán bất động sản

Doanh thu bán bất động sản mà Tổng Công ty là chủ đầu tư được ghi nhận khi thỏa mãn đồng thời tất cả các điều kiện sau:

- Bất động sản đã hoàn thành toàn bộ và bán giao cho người mua, Tổng Công ty đã chuyển giao rủi ro và lợi ích gắn liền với quyền sở hữu bất động sản cho người mua.
- Tổng Công ty không còn nắm giữ quyền quản lý bất động sản như người sở hữu bất động sản hoặc quyền kiểm soát bất động sản.
- Doanh thu được xác định tương đối chắc chắn.

TỔNG CÔNG TY ĐẦU TƯ VÀ PHÁT TRIỂN CÔNG NGHIỆP – CTCP

Địa chỉ: Số 8 Hùng Vương, Phường Hòa Phú, TP. Thủ Dầu Một, Tỉnh Bình Dương

BÁO CÁO TÀI CHÍNH TỔNG HỢP

Cho năm tài chính kết thúc ngày 31 tháng 12 năm 2021

Bản thuyết minh Báo cáo tài chính tổng hợp (tiếp theo)

- Tổng Công ty đã thu được hoặc sẽ thu được lợi ích kinh tế từ giao dịch bán bất động sản.
- Xác định được chi phí liên quan đến giao dịch bán bất động sản.

Trường hợp khách hàng có quyền hoàn thiện nội thất của bất động sản và Tổng Công ty thực hiện việc hoàn thiện nội thất của bất động sản theo đúng thiết kế, mẫu mã, yêu cầu của khách hàng theo một hợp đồng hoàn thiện nội thất bất động sản riêng thì doanh thu được ghi nhận khi hoàn thành, bàn giao phần xây thô cho khách hàng.

Doanh thu cho thuê tài sản hoạt động

Doanh thu cho thuê tài sản hoạt động được ghi nhận theo phương pháp đường thẳng trong suốt thời gian cho thuê. Tiền cho thuê nhận trước của nhiều kỳ được phân bổ vào doanh thu phù hợp với thời gian cho thuê.

Trường hợp thời gian cho thuê chiếm trên 90% thời gian sử dụng hữu ích của tài sản, doanh thu được ghi nhận một lần đối với toàn bộ số tiền cho thuê nhận trước nếu thỏa mãn đồng thời các điều kiện sau:

- Bên đi thuê không có quyền hủy ngang hợp đồng thuê và Tổng Công ty không có nghĩa vụ phải trả lại số tiền đã nhận trước trong mọi trường hợp và dưới mọi hình thức.
- Số tiền nhận trước từ việc cho thuê không nhỏ hơn 90% tổng số tiền cho thuê dự kiến thu được theo hợp đồng trong suốt thời hạn cho thuê và bên đi thuê phải thanh toán toàn bộ số tiền thuê trong vòng 12 tháng kể từ thời điểm khởi đầu thuê tài sản.
- Hầu như toàn bộ rủi ro và lợi ích gắn liền với quyền sở hữu tài sản thuê đã chuyển giao cho bên đi thuê.
- Giá vốn của hoạt động cho thuê được ước tính tương đối đầy đủ.

Tiền lãi

Tiền lãi được ghi nhận trên cơ sở thời gian và lãi suất thực tế từng kỳ.

Tiền bản quyền

Tiền bản quyền được ghi nhận trên cơ sở dồn tích phù hợp với hợp đồng chuyển giao bản quyền.

Cổ tức và lợi nhuận được chia

Cổ tức và lợi nhuận được chia được ghi nhận khi Tổng Công ty được quyền nhận cổ tức hoặc lợi nhuận từ việc góp vốn.

18. Hợp đồng xây dựng

Hợp đồng xây dựng là một hợp đồng được thỏa thuận để xây dựng một tài sản hoặc tổ hợp các tài sản có liên quan chặt chẽ hay phụ thuộc lẫn nhau về mặt thiết kế, công nghệ, chức năng hoặc mục đích sử dụng cơ bản của chúng.

Khi kết quả thực hiện hợp đồng được ước tính một cách đáng tin cậy:

- Đối với các hợp đồng xây dựng quy định nhà thầu được thanh toán theo tiến độ kế hoạch: doanh thu và chi phí liên quan đến hợp đồng được ghi nhận tương ứng với phần công việc đã hoàn thành do Tổng Công ty tự xác định vào ngày kết thúc năm tài chính.
- Đối với các hợp đồng xây dựng quy định nhà thầu được thanh toán theo giá trị khối lượng thực hiện: doanh thu và chi phí liên quan đến hợp đồng được ghi nhận tương ứng với phần công việc đã hoàn thành được khách hàng xác nhận và được phản ánh trên hóa đơn đã lập.

Các khoản tăng, giảm khối lượng xây lắp, các khoản thu bồi thường và các khoản thu khác chỉ được ghi nhận doanh thu khi đã được thống nhất với khách hàng.

TỔNG CÔNG TY ĐẦU TƯ VÀ PHÁT TRIỂN CÔNG NGHIỆP – CTCP

Địa chỉ: Số 8 Hùng Vương, Phường Hòa Phú, TP. Thủ Dầu Một, Tỉnh Bình Dương

BÁO CÁO TÀI CHÍNH TỔNG HỢP

Cho năm tài chính kết thúc ngày 31 tháng 12 năm 2021

Bản thuyết minh Báo cáo tài chính tổng hợp (tiếp theo)

Khi kết quả thực hiện hợp đồng xây dựng không thể ước tính được một cách đáng tin cậy:

- Doanh thu chỉ được ghi nhận tương đương với chi phí của hợp đồng đã phát sinh mà việc hoàn trả là tương đối chắc chắn.
- Chi phí của hợp đồng chỉ được ghi nhận vào chi phí khi đã phát sinh.

Chênh lệch giữa tổng doanh thu lũy kế của hợp đồng xây dựng đã ghi nhận và khoản tiền lũy kế ghi trên hóa đơn thanh toán theo tiến độ kế hoạch của hợp đồng được ghi nhận là khoản phải thu hoặc phải trả theo tiến độ kế hoạch của các hợp đồng xây dựng.

19. Các khoản giảm trừ doanh thu

Các khoản giảm trừ doanh thu bao gồm hàng bán bị trả lại và giảm giá hàng bán phát sinh cùng kỳ tiêu thụ sản phẩm, hàng hóa, dịch vụ được điều chỉnh giảm doanh thu của kỳ phát sinh.

Trường hợp sản phẩm, hàng hóa, dịch vụ đã tiêu thụ từ các năm trước, đến năm nay mới phát sinh hàng bán bị trả lại và giảm giá hàng bán thì được ghi giảm doanh thu theo nguyên tắc:

- Nếu hàng bán bị trả lại và giảm giá hàng bán phát sinh trước thời điểm phát hành Báo cáo tài chính tổng hợp: ghi giảm doanh thu trên Báo cáo tài chính tổng hợp của năm nay.
- Nếu hàng bán bị trả lại và giảm giá hàng bán phát sinh sau thời điểm phát hành Báo cáo tài chính tổng hợp: ghi giảm doanh thu trên Báo cáo tài chính tổng hợp của năm sau.

20. Chi phí đi vay

Chi phí đi vay bao gồm lãi tiền vay và các chi phí khác phát sinh liên quan trực tiếp đến các khoản vay.

Chi phí đi vay được ghi nhận vào chi phí khi phát sinh. Trường hợp chi phí đi vay liên quan trực tiếp đến việc đầu tư xây dựng hoặc sản xuất tài sản dở dang cần có một thời gian đủ dài (trên 12 tháng) để có thể đưa vào sử dụng theo mục đích định trước hoặc bán thì chi phí đi vay này được tính vào giá trị của tài sản đó. Đối với khoản vay riêng phục vụ việc xây dựng tài sản cố định, bất động sản đầu tư, lãi vay được vốn hóa kể cả khi thời gian xây dựng dưới 12 tháng. Các khoản thu nhập phát sinh từ việc đầu tư tạm thời các khoản vay được ghi giảm nguyên giá tài sản có liên quan.

Đối với các khoản vốn vay chung trong đó có sử dụng cho mục đích đầu tư xây dựng hoặc sản xuất tài sản dở dang thì chi phí đi vay vốn hóa được xác định theo tỷ lệ vốn hóa đối với chi phí lũy kế bình quân gia quyền phát sinh cho việc đầu tư xây dựng cơ bản hoặc sản xuất tài sản đó. Tỷ lệ vốn hóa được tính theo tỷ lệ lãi suất bình quân gia quyền của các khoản vay chưa trả trọng kỳ, ngoại trừ các khoản vay riêng biệt phục vụ cho mục đích hình thành một tài sản cụ thể.

21. Các khoản chi phí

Chi phí là những khoản làm giảm lợi ích kinh tế được ghi nhận tại thời điểm giao dịch phát sinh hoặc khi có khả năng tương đối chắc chắn sẽ phát sinh trong tương lai không phân biệt đã chi tiền hay chưa.

Các khoản chi phí và khoản doanh thu do nó tạo ra phải được ghi nhận đồng thời theo nguyên tắc phù hợp. Trong trường hợp nguyên tắc phù hợp xung đột với nguyên tắc thận trọng, chi phí được ghi nhận căn cứ vào bản chất và quy định của các chuẩn mực kế toán để đảm bảo phản ánh giao dịch một cách trung thực, hợp lý.

TỔNG CÔNG TY ĐẦU TƯ VÀ PHÁT TRIỂN CÔNG NGHIỆP – CTCP

Địa chỉ: Số 8 Hùng Vương, Phường Hòa Phú, TP. Thủ Dầu Một, Tỉnh Bình Dương

BÁO CÁO TÀI CHÍNH TỔNG HỢP

Cho năm tài chính kết thúc ngày 31 tháng 12 năm 2021

Bản thuyết minh Báo cáo tài chính tổng hợp (tiếp theo)

24. Báo cáo theo bộ phận

Bộ phận theo lĩnh vực kinh doanh là một phần có thể xác định riêng biệt tham gia vào quá trình sản xuất hoặc cung cấp sản phẩm, dịch vụ và có rủi ro và lợi ích kinh tế khác với các bộ phận kinh doanh khác.

Bộ phận theo khu vực địa lý là một phần có thể xác định riêng biệt tham gia vào quá trình sản xuất hoặc cung cấp sản phẩm, dịch vụ trong phạm vi một môi trường kinh tế cụ thể và có rủi ro và lợi ích kinh tế khác với các bộ phận kinh doanh trong các môi trường kinh tế khác.

Thông tin bộ phận được lập và trình bày phù hợp với chính sách kế toán áp dụng cho việc lập và trình bày Báo cáo tài chính tổng hợp của Công ty.

V. THÔNG TIN BỔ SUNG CHO CÁC KHOẢN MỤC TRÌNH BÀY TRONG BẢNG CÂN ĐỐI KẾ TOÁN TỔNG HỢP

1. Tiền và các khoản tương đương tiền

	Số cuối năm	Số đầu năm
Tiền mặt	2.286.558.245	2.793.972.043
Tiền gửi ngân hàng không kỳ hạn	201.113.507.391	102.817.842.656
Các khoản tương đương tiền (tiền gửi có kỳ hạn không quá 03 tháng) ⁽ⁱ⁾	2.500.000.043.142	1.200.000.043.142
Cộng	2.703.400.108.778	1.305.611.857.841

(i) Tiền gửi ngân hàng có kỳ hạn dưới 03 tháng tại Ngân hàng TMCP Đầu tư và Phát triển Việt Nam - Chi nhánh Bình Dương.

2. Các khoản đầu tư tài chính

Các khoản đầu tư tài chính của Tổng Công ty bao gồm đầu tư nắm giữ đến ngày đáo hạn và đầu tư góp vốn vào đơn vị khác. Thông tin về các khoản đầu tư tài chính của Tổng Công ty như sau:

2a. Đầu tư nắm giữ đến ngày đáo hạn

	Số cuối kỳ		Số đầu năm	
	Giá gốc	Giá trị ghi sổ	Giá gốc	Giá trị ghi sổ
<i>Ngắn hạn</i>				
Tiền gửi có kỳ hạn ^(*)	15.000.000.000	15.000.000.000	-	-
<i>Dài hạn</i>	-	-	11.920.000.000	11.920.000.000
Trái phiếu	-	-	11.920.000.000	11.920.000.000
Cộng	15.000.000.000	15.000.000.000	11.920.000.000	11.920.000.000

(*) Khoản tiền gửi có kỳ hạn 12 tháng tại Ngân hàng TMCP Ngoại thương Việt Nam – Chi nhánh Bình Dương. Khoản tiền gửi có kỳ hạn tại Ngân hàng TMCP Ngoại thương Việt Nam – Chi nhánh Bình Dương bị phong tỏa để đảm bảo cho khoản vay tại Ngân hàng TMCP Ngoại thương Việt Nam – Chi nhánh Bình Dương (xem thuyết minh V.20).

TỔNG CÔNG TY ĐẦU TƯ VÀ PHÁT TRIỂN CÔNG NGHIỆP – CTCP

Địa chỉ: Số 8 Hùng Vương, Phường Hòa Phú, TP. Thủ Dầu Một, Tỉnh Bình Dương

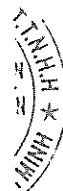
BÁO CÁO TÀI CHÍNH TỔNG HỢP

Cho năm tài chính kết thúc ngày 31 tháng 12 năm 2021

Bản thuyết minh Báo cáo tài chính tổng hợp (tiếp theo)

2b. Đầu tư góp vốn vào đơn vị khác

	Số cuối kỳ		Số đầu năm	
	Giá gốc	Dự phòng	Giá gốc	Dự phòng
<i>Đầu tư vào công ty con</i>	909.380.573.740	-	1.687.218.195.340	-
Công ty Cổ phần Phát triển Hạ tầng Kỹ thuật	-	-	777.837.621.600	-
Công ty Cổ phần Kinh doanh và Phát triển Bình Dương ⁽ⁱ⁾	424.903.500.000	-	424.903.500.000	-
Công ty Cổ phần Bệnh viện Đa khoa Quốc tế Becamex ⁽ⁱⁱ⁾	170.000.000.000	-	170.000.000.000	-
Công ty Cổ phần Bệnh viện Mỹ Phước ⁽ⁱⁱⁱ⁾	121.630.314.367	-	121.630.314.367	-
Công ty Cổ phần Xây dựng và Giao thông Bình Dương ^(iv)	111.940.257.600	-	111.940.257.600	-
Công ty Cổ phần Phát triển Đô thị ^(v)	50.490.000.000	-	50.490.000.000	-
Trường Đại học Quốc tế Miền Đông ^(vi)	30.416.501.773	-	30.416.501.773	-
<i>Đầu tư vào công ty liên doanh, liên kết</i>	9.334.823.816.268 (111.116.797.833)	-	7.926.946.264.668 (2.797.811.379)	-
Công ty TNHH Becamex Tokyu ^(vii)	2.932.020.037.837	-	2.932.020.037.837	-
Công ty Cổ phần Phát triển Công nghiệp BW ^(viii)	3.448.135.370.000 (97.938.139.136)	-	2.603.495.440.000	-
Công ty Liên doanh TNHH Khu Công nghiệp Việt Nam – Singapore ^(ix)	1.295.442.007.510	-	1.295.442.007.510	-
Công ty Cổ phần Phát triển Hạ tầng Kỹ thuật ^(x)	777.837.621.600	-	-	-
Công ty Cổ phần Nước – Môi trường Bình Dương ^(xi)	-	-	375.000.000.000	-
Công ty Cổ phần Setia – Becamex ^(xii)	178.151.496.663	-	178.151.496.663	-
Công ty Cổ phần Phát triển Hạ tầng Kỹ thuật Becamex Bình Phước ^(xiii)	240.000.000.000	-	160.000.000.000	-
Công ty Cổ phần Phát triển Giáo dục Miền Đông ^(xiv)	101.305.497.883	-	101.305.497.883	-
Công ty Cổ phần Công nghệ & Truyền thông Việt Nam ^(xv)	88.558.227.697	-	88.558.227.697	-
Công ty Cổ phần Cao su Bình Dương ^(xvi)	84.500.000.000	-	84.500.000.000	-
Công ty Cổ phần Dược phẩm Savi ^(xvii)	55.873.557.078	-	55.873.557.078	-
Công ty Cổ phần Becamex Bình Định ^(xviii)	40.000.000.000	-	40.000.000.000	-
Công ty Cổ phần Đầu tư và Phát triển Công nghiệp Đông Sài Gòn ^(xix)	30.000.000.000 (1.203.327.875)	-	-	-
Công ty Cổ phần Giải pháp Năng lượng thông minh Việt Nam – Singapore ^(xx)	63.000.000.000 (11.975.330.822)	-	12.600.000.000 (2.797.811.379)	-
<i>Đầu tư góp vốn vào đơn vị khác</i>	592.369.220.800	-	217.369.220.800	-
Công ty Cổ phần Nước – Môi trường Bình Dương ^(xi)	375.000.000.000	-	-	-
Công ty Cổ phần Phát triển Đô thị và Khu Công nghiệp Việt Nam – Singapore ^(xxi)	217.369.220.800	-	217.369.220.800	-
Cộng	10.836.573.610.808 (111.116.797.833)	-	9.831.533.680.808 (2.797.811.379)	-



TỔNG CÔNG TY ĐẦU TƯ VÀ PHÁT TRIỂN CÔNG NGHIỆP – CTCP

Địa chỉ: Số 8 Hùng Vương, Phường Hòa Phú, TP. Thủ Dầu Một, Tỉnh Bình Dương

BÁO CÁO TÀI CHÍNH TỔNG HỢP

Cho năm tài chính kết thúc ngày 31 tháng 12 năm 2021

Bản thuyết minh Báo cáo tài chính tổng hợp (tiếp theo)

- (i) Theo Giấy chứng nhận đăng ký doanh nghiệp số 3700413826 thay đổi lần thứ 20 ngày 12 tháng 7 năm 2018 do Sở Kế hoạch và Đầu tư tỉnh Bình Dương cấp, Tổng Công ty đầu tư vào Công ty Cổ phần Kinh doanh và Phát triển Bình Dương 607.005.000.000 VND, tương đương 60,70% vốn điều lệ. Khoản đầu tư này đã được đánh giá lại theo Quyết định phê duyệt giá trị doanh nghiệp để cổ phần hóa Tổng Công ty là 424.903.500.000 VND.
- (ii) Theo Giấy chứng nhận đăng ký doanh nghiệp số 3702291330 thay đổi lần thứ 01 ngày 30 tháng 6 năm 2017 do Sở Kế hoạch và Đầu tư tỉnh Bình Dương cấp, Tổng Công ty đã đầu tư vào Công ty Cổ phần Bệnh viện Đa khoa Quốc tế Becamex 170.000.000.000 VND, tương đương 85% vốn điều lệ.
- (iii) Theo Giấy chứng nhận đăng ký doanh nghiệp số 3700696042 thay đổi lần thứ 06 ngày 23 tháng 01 năm 2015 do Sở Kế hoạch và Đầu tư tỉnh Bình Dương cấp, Tổng Công ty đầu tư vào Công ty Cổ phần Bệnh viện Mỹ Phước 148.934.000.000 VND, tương đương 65,47% vốn điều lệ. Khoản đầu tư này đã được đánh giá lại theo Quyết định phê duyệt giá trị doanh nghiệp để cổ phần hóa Tổng Công ty là 121.630.314.367 VND.
- (iv) Theo Giấy chứng nhận đăng ký doanh nghiệp số 3700408992 thay đổi lần thứ 13 ngày 19 tháng 3 năm 2021 do Sở Kế hoạch và Đầu tư tỉnh Bình Dương cấp, Tổng Công ty đầu tư vào Công ty Cổ phần Xây dựng và Giao thông Bình Dương 155.472.580.000 VND, tương đương 44,42% vốn điều lệ. Khoản đầu tư này đã được đánh giá lại theo Quyết định phê duyệt giá trị doanh nghiệp để cổ phần hóa Tổng Công ty là 111.940.257.600 VND.
- (v) Theo Giấy chứng nhận đăng ký doanh nghiệp số 3700785535 thay đổi lần thứ 06 ngày 03 tháng 7 năm 2012 do Sở Kế hoạch và Đầu tư tỉnh Bình Dương cấp, Tổng Công ty đầu tư vào Công ty Cổ phần Phát triển Đô thị 84.150.000.000 VND, tương đương 51% vốn điều lệ. Khoản đầu tư này đã được đánh giá lại theo Quyết định phê duyệt giá trị doanh nghiệp để cổ phần hóa Tổng Công ty là 50.490.000.000 VND.
- (vi) Theo Giấy chứng nhận đầu tư số 46121000047 thay đổi lần thứ 01 ngày 13 tháng 9 năm 2010 do Ủy ban nhân dân tỉnh Bình Dương cấp, Tổng Công ty đầu tư vào Trường Đại học Quốc tế Miền Đông 30.600.000.000 VND, tương đương 51% vốn điều lệ. Khoản đầu tư này đã được đánh giá lại theo Quyết định phê duyệt giá trị doanh nghiệp để cổ phần hóa Tổng Công ty là 30.416.501.773 VND.
- (vii) Theo Giấy chứng nhận đầu tư số 461022000756 thay đổi lần thứ 04 ngày 04 tháng 02 năm 2016 do Ủy ban nhân dân tỉnh Bình Dương cấp, Tổng Công ty đầu tư vào Công ty TNHH Becamex Tokyu 3.010.000.000.000 VND, tương đương 35% vốn điều lệ. Khoản đầu tư này đã được đánh giá lại theo Quyết định phê duyệt giá trị doanh nghiệp để cổ phần hóa Tổng Công ty là 2.932.020.037.837 VND.
- (viii) Trong năm, Tổng Công ty đã đầu tư vào Công ty Cổ phần Phát triển Công nghiệp BW 844.639.930.000 VND. Tại ngày kết thúc năm tài chính, Tổng Công ty đã đầu tư 3.448.135.370.000 VND, tương đương 30% vốn điều lệ (số đầu năm là 2.603.495.440.000 VND, tương đương 30% vốn điều lệ).
- (ix) Theo Giấy chứng nhận đăng ký doanh nghiệp số 463023000267 thay đổi lần thứ 08 ngày 22 tháng 7 năm 2008 do Ban Quản lý Khu Công nghiệp Việt Nam – Singapore cấp, Tổng Công ty đầu tư vào Công ty Liên doanh TNHH Khu Công nghiệp Việt Nam – Singapore 461.013.591.047 VND, tương đương 49% vốn điều lệ. Khoản đầu tư này đã được đánh giá lại theo Quyết định phê duyệt giá trị doanh nghiệp để cổ phần hóa Tổng Công ty là 1.295.442.007.510 VND.



TỔNG CÔNG TY ĐẦU TƯ VÀ PHÁT TRIỂN CÔNG NGHIỆP – CTCP

Địa chỉ: Số 8 Hùng Vương, Phường Hòa Phú, TP. Thủ Dầu Một, Tỉnh Bình Dương

BÁO CÁO TÀI CHÍNH TỔNG HỢP

Cho năm tài chính kết thúc ngày 31 tháng 12 năm 2021

Bản thuyết minh Báo cáo tài chính tổng hợp (tiếp theo)

- (x) Theo Giấy chứng nhận đăng ký doanh nghiệp số 3700805566 thay đổi lần thứ 11 ngày 13 tháng 01 năm 2021 do Sở Kế hoạch và Đầu tư tỉnh Bình Dương cấp, Tổng Công ty đầu tư vào Công ty Cổ phần Phát triển Hạ tầng Kỹ thuật 108.033.003 cổ phiếu, tương đương 49,76% vốn điều lệ. Khoản đầu tư này đã được đánh giá lại theo Quyết định phê duyệt giá trị doanh nghiệp để cổ phần hóa Tổng Công ty là 777.837.621.600 VND.
- (xi) Theo Giấy chứng nhận đăng ký doanh nghiệp số 3700145694 thay đổi lần thứ 15 ngày 30 tháng 06 năm 2021 do Sở Kế hoạch và Đầu tư tỉnh Bình Dương cấp, Tổng Công ty đã đầu tư vào Công ty Cổ phần Nước – Môi trường Bình Dương 375.000.000.000 VND, tương đương 19,44% vốn điều lệ.
- (xii) Theo Giấy chứng nhận đầu tư số 461032000230 thay đổi lần thứ 06 ngày 14 tháng 10 năm 2020 do Ủy ban nhân dân tỉnh Bình Dương cấp, Tổng Công ty đầu tư vào Công ty Cổ phần Setia – Becamex 264.000.000.000 VND, tương đương 40% vốn điều lệ. Khoản đầu tư này đã được đánh giá lại theo Quyết định phê duyệt giá trị doanh nghiệp để cổ phần hóa Tổng Công ty là 178.151.496.663 VND.
- (xiii) Trong năm, Tổng Công ty đã đầu tư vào Công ty Cổ phần Phát triển Hạ tầng Kỹ thuật Becamex Bình Phước 80.000.000.000 VND. Tại ngày kết thúc năm tài chính, Tổng Công ty đã đầu tư 240.000.000.000 VND, tương đương 40% vốn điều lệ (số đầu năm là 160.000.000.000 VND, tương đương 40% vốn điều lệ).
- (xiv) Theo Giấy chứng nhận đăng ký doanh nghiệp số 3701972175 đăng ký lần đầu ngày 24 tháng 11 năm 2011 do Sở Kế hoạch và Đầu tư tỉnh Bình Dương cấp, Tổng Công ty đầu tư vào Công ty Cổ phần Phát triển Giáo dục Miền Đông 91.500.000.000 VND, tương đương 50% vốn điều lệ. Khoản đầu tư này đã được đánh giá lại theo Quyết định phê duyệt giá trị doanh nghiệp để cổ phần hóa Tổng Công ty là 101.305.497.883 VND.
- (xv) Theo Giấy chứng nhận đăng ký doanh nghiệp số 3700861497 thay đổi lần thứ 05 ngày 10 tháng 4 năm 2017 do Sở Kế hoạch và Đầu tư tỉnh Bình Dương cấp, Tổng Công ty đầu tư vào Công ty Cổ phần Công nghệ & Truyền thông Việt Nam 117.116.380.000 VND, tương đương 48,59% vốn điều lệ. Khoản đầu tư này đã được đánh giá lại theo Quyết định phê duyệt giá trị doanh nghiệp để cổ phần hóa Tổng Công ty là 88.558.227.697 VND.
- (xvi) Theo Giấy chứng nhận đăng ký doanh nghiệp số 3700248731 thay đổi lần thứ 05 ngày 07 tháng 05 năm 2019 do Sở Kế hoạch và Đầu tư tỉnh Bình Dương cấp, Tổng Công ty đầu tư vào Công ty Cổ phần Cao su Bình Dương 84.500.000.000 VND, tương đương 46,94% vốn điều lệ.
- (xvii) Theo Giấy chứng nhận đăng ký doanh nghiệp số 0303923529 thay đổi lần thứ 09 ngày 20 tháng 11 năm 2013 do Sở Kế hoạch và Đầu tư TP. Hồ Chí Minh cấp, Tổng Công ty đầu tư vào Công ty Cổ phần Dược phẩm Savi 5.629.900 cổ phiếu, tương đương 35,19% vốn điều lệ. Khoản đầu tư này đã được đánh giá lại theo Quyết định phê duyệt giá trị doanh nghiệp để cổ phần hóa Tổng Công ty là 55.873.557.078 VND.
- (xviii) Theo Giấy chứng nhận đăng ký doanh nghiệp số 4101505893 đăng ký lần đầu ngày 18 tháng 01 năm 2018 do Sở Kế hoạch và Đầu tư tỉnh Bình Định cấp, Tổng Công ty đã đầu tư vào Công ty Cổ phần Becamex Bình Định 40.000.000.000 VND, tương đương 40% vốn điều lệ.
- (xix) Trong năm, Tổng Công ty đã đầu tư vào Công ty Cổ phần Đầu tư và Phát triển Công nghiệp Đông Sài Gòn 30.000.000.000 VND, tương đương 30% vốn điều lệ.
- (xx) Trong năm, Tổng Công ty đã đầu tư vào Công ty Cổ phần Giải pháp năng lượng thông minh Việt Nam – Singapore 50.400.000.000 VND. Tại ngày kết thúc năm tài chính, Tổng Công ty đã đầu tư 63.000.000.000 VND, tương đương 36% vốn điều lệ (số đầu năm là 12.600.000.000 VND, tương đương 36% vốn điều lệ).

TỔNG CÔNG TY ĐẦU TƯ VÀ PHÁT TRIỂN CÔNG NGHIỆP – CTCP

Địa chỉ: Số 8 Hùng Vương, Phường Hòa Phú, TP. Thủ Dầu Một, Tỉnh Bình Dương

BÁO CÁO TÀI CHÍNH TỔNG HỢP

Cho năm tài chính kết thúc ngày 31 tháng 12 năm 2021

Bản thuyết minh Báo cáo tài chính tổng hợp (tiếp theo)

(xxi) Theo Giấy chứng nhận đầu tư số 011032000080 thay đổi gần nhất ngày 20 tháng 01 năm 2016 do Ủy ban nhân dân TP. Hà Nội cấp, Tổng Công ty đầu tư vào Công ty Cổ phần Phát triển Đô thị và Khu Công nghiệp Việt Nam – Singapore 52.025.280.000 VND, tương đương 8% vốn điều lệ. Khoản đầu tư này đã được đánh giá lại theo Quyết định phê duyệt giá trị doanh nghiệp để cổ phần hóa Tổng Công ty là 217.369.220.800 VND.

Giá trị hợp lý

Đối với các khoản đầu tư có giá niêm yết, giá trị hợp lý được xác định theo giá niêm yết tại ngày kết thúc năm tài chính. Tổng Công ty chưa xác định giá trị hợp lý của các khoản đầu tư không có giá niêm yết do chưa có hướng dẫn cụ thể về việc xác định giá trị hợp lý.

Tình hình hoạt động của các công ty con và công ty liên doanh, liên kết

Các công ty con và công ty liên doanh, liên kết đang hoạt động kinh doanh bình thường, không có thay đổi lớn so với năm trước.

Dự phòng cho các khoản đầu tư góp vốn vào đơn vị khác

Tình hình biến động dự phòng cho các khoản đầu tư góp vốn vào đơn vị khác như sau:

	<u>Năm nay</u>	<u>Năm trước</u>
Số đầu năm	2.797.811.379	46.248.451.929
Trích lập dự phòng bổ sung	108.318.986.454	3.284.570.056
Hoàn nhập dự phòng	-	(46.248.451.929)
Điều chỉnh của KTNN	-	(486.758.677)
Số cuối năm	<u>111.116.797.833</u>	<u>2.797.811.379</u>

Giao dịch với các công ty con và công ty liên doanh, liên kết

Các giao dịch trọng yếu giữa Tổng Công ty với các công ty con và công ty liên doanh, liên kết như sau:

	<u>Năm nay</u>	<u>Năm trước</u>
Công ty Cổ phần Phát triển Hạ tầng Kỹ thuật		
Chuyển nhượng quyền sử dụng đất	1.097.470.829.845	257.851.684
Chuyển giao phần mềm	-	2.272.727.273
Cho thuê mặt bằng	218.181.818	218.181.818
Cung cấp điện	-	6.090.000
Chi phí hợp tác kinh doanh	20.208.174.364	14.252.140.353
Hàng bán trả lại	(3.605.199.353)	(3.786.492.000)
Lãi chậm trả cổ tức	-	48.783.853.494
Nhận chuyển nhượng quyền sử dụng đất phải trả	49.404.560.195	999.653.647.870
Chi phí các dịch vụ khác	695.036.364	4.090.909
Cổ tức được chia	162.049.504.500	108.033.003.000
Doanh thu hợp tác kinh doanh tạm chia	30.411.950.673	13.092.335.072
Thù lao Hội đồng quản trị và Ban kiểm soát chi hộ	-	785.000.000
Công ty Cổ phần Phát triển Đô thị		
Chuyển nhượng quyền sử dụng đất	248.028.717.046	-
Cung cấp điện	106.881.120	94.089.600
Hàng bán trả lại	52.785.448.240	16.945.171.173
Cổ tức được chia	10.939.500.000	10.098.000.000
Thù lao Hội đồng quản trị và Ban kiểm soát chi hộ	-	311.489.000

TỔNG CÔNG TY ĐẦU TƯ VÀ PHÁT TRIỂN CÔNG NGHIỆP – CTCP

Địa chỉ: Số 8 Hùng Vương, Phường Hòa Phú, TP. Thủ Dầu Một, Tỉnh Bình Dương

BÁO CÁO TÀI CHÍNH TỔNG HỢP

Cho năm tài chính kết thúc ngày 31 tháng 12 năm 2021

Bản thuyết minh Báo cáo tài chính tổng hợp (tiếp theo)

	<u>Năm nay</u>	<u>Năm trước</u>
<i>Công ty Cổ phần Kinh doanh và Phát triển Bình Dương</i>		
Tiền điện, cho thuê mặt bằng	268.115.636	294.153.455
Lãi chậm trả cổ tức, lãi chậm thanh toán	51.326.691.313	31.412.595.670
Cổ tức được chia	60.700.500.000	60.700.500.000
Chuyển nhượng quyền sử dụng đất	-	59.990.013
Chuyển giao phần mềm	-	2.272.727.273
Chi phí dịch vụ thi công công trình	137.942.275.388	73.674.536.894
Mua vật tư cho các công trình	12.420.502.920	12.225.297.123
Chi phí dịch vụ môi giới nhà ở	288.000.000	3.308.000.000
Thù lao Hội đồng quản trị và Ban kiểm soát chi hộ	-	860.000.000
<i>Công ty Cổ phần Xây dựng và Giao thông Bình Dương</i>		
Phí quản lý, tiền điện, xử lý nước thải	173.896.108	197.106.069
Mua hộ khẩu trang	-	13.090.909
Chuyển giao phần mềm	-	2.272.727.273
Chuyển nhượng quyền sử dụng đất	-	1.033.122.436
Cổ tức được chia	13.992.532.200	18.656.709.600
Điều chỉnh giảm doanh thu chuyển nhượng quyền sử dụng đất	(4.518.818.277)	-
Chi phí dịch vụ thi công công trình	3.795.914.416	(144.549.091)
Thù lao Hội đồng quản trị và Ban kiểm soát chi hộ	-	220.622.000
<i>Công ty Cổ phần Bệnh viện Mỹ Phước</i>		
Cung cấp điện	351.760.407	341.005.421
Phí quản lý	349.344.399	234.491.790
Cổ tức được chia	-	10.474.720.000
Mua hộ khẩu trang	-	19.636.364
Thù lao Hội đồng quản trị và Ban kiểm soát chi hộ	-	172.200.000
Chi phí các dịch vụ khác	-	253.813.950
<i>Trường Đại học Quốc tế Miền Đông</i>		
Chi hộ chi phí hoạt động	-	7.600.988.092
Chi phí tài trợ học bổng	1.282.816.000	1.493.915.600
<i>Công ty Cổ phần Bệnh viện Đa khoa Quốc tế Becamex</i>		
Cho thuê công trình và trang thiết bị	24.000.000.000	24.000.000.000
Mua hộ khẩu trang	-	36.654.545
Chi phí khám sức khỏe nhân viên	3.495.953.771	262.201.771
<i>Công ty Liên doanh TNHH Khu Công nghiệp Việt Nam – Singapore</i>		
Doanh thu bán cây	-	496.000.000
Ứng tiền đầu tư dự án	-	83.206.621.076

TỔNG CÔNG TY ĐẦU TƯ VÀ PHÁT TRIỂN CÔNG NGHIỆP – CTCP

Địa chỉ: Số 8 Hùng Vương, Phường Hòa Phú, TP. Thủ Dầu Một, Tỉnh Bình Dương

BÁO CÁO TÀI CHÍNH TỔNG HỢP

Cho năm tài chính kết thúc ngày 31 tháng 12 năm 2021

Bản thuyết minh Báo cáo tài chính tổng hợp (tiếp theo)

	<u>Năm nay</u>	<u>Năm trước</u>
Công ty Cổ phần Setia – Becamex		
Mua hộ khẩu trang	-	5.236.364
Công ty Cổ phần Dược phẩm Savi		
Cổ tức được chia	16.889.700.000	16.889.700.000
Thù lao Hội đồng quản trị và Ban kiểm soát chi hộ	600.000.000	600.000.000
Công ty Cổ phần Công nghệ & Truyền thông Việt Nam		
Phí quản lý, xử lý nước thải	20.742.283	23.936.044
Phí chuyển giao phần mềm	-	2.272.727.273
Cổ tức được chia	14.275.680.000	17.844.600.000
Mua thiết bị, thi công công trình	-	1.286.117.820
Chi phí dịch vụ thi công công trình	18.073.828.387	28.757.522.195
Nhận cung cấp dịch vụ cước, bảo trì	1.278.333.552	454.808.271
Mua tài sản cố định	-	12.169.001.954
Chi phí thuê chỗ đặt server	-	566.580.000
Chi phí lãi vay	-	970.416.667
Tiền mượn phải trả	-	80.000.000.000
Công ty TNHH Becamex Tokyu		
Phí bảo lãnh thực hiện hợp đồng vay	197.384.636	146.304.303
Chi phí các dịch vụ khác	4.645.207.091	-
Công ty Cổ phần Phát triển Giáo dục Miền Đông		
Thù lao Hội đồng quản trị và Ban kiểm soát chi hộ	311.665.336	839.228.181
Cổ tức được chia	1.000.000.000	4.575.000.000
Tiền mượn phải trả	-	74.000.000.000
Chi phí lãi vay	285.755.556	1.624.043.056
Công ty Cổ phần Phát triển Công nghiệp BW		
Chuyển nhượng quyền sử dụng đất	2.830.705.316.496	-
Phí quản lý	21.001.977.771	5.362.736.400
Lãi phạt quá hạn thanh toán	8.294.336	45.381.840
Góp vốn	844.639.930.000	1.128.516.350.000
Chi hộ tiền thuê đất	12.774.755.159	-
Công ty Cổ phần Phát triển Hạ tầng Kỹ thuật Becamex Bình Phước		
Cung cấp dịch vụ dự án	1.136.363.636	58.501.823.000
Doanh thu cho thuê xe	-	9.671.487.249
Doanh thu bán cây	661.690.000	1.660.321.000
Phí chuyển giao phần mềm	-	2.272.727.273
Tạm ứng tiền bồi thường dự án - chi hộ	-	60.000.000.000
Mua hộ khẩu trang	-	57.142.800
Thù lao Hội đồng quản trị và Ban kiểm soát chi hộ	270.000.000	-
Góp vốn	80.000.000.000	-

TỔNG CÔNG TY ĐẦU TƯ VÀ PHÁT TRIỂN CÔNG NGHIỆP – CTCP

Địa chỉ: Số 8 Hùng Vương, Phường Hòa Phú, TP. Thủ Dầu Một, Tỉnh Bình Dương

BÁO CÁO TÀI CHÍNH TỔNG HỢP

Cho năm tài chính kết thúc ngày 31 tháng 12 năm 2021

Bản thuyết minh Báo cáo tài chính tổng hợp (tiếp theo)

	<u>Năm nay</u>	<u>Năm trước</u>
<i>Công ty Cổ phần Cao su Bình Dương</i>		
Mua hộ khẩu trang	-	19.636.364
Hàng bán trả lại	-	88.857.291.107
Thù lao Hội đồng quản trị và Ban kiểm soát chi hộ	275.000.000	-
Cổ tức được chia	5.915.000.000	-
<i>Công ty Cổ phần Becamex Bình Định</i>		
Chi phí lãi vay	40.558.777.778	20.626.666.667
Chuyển giao phần mềm	-	2.272.727.273
Chi hộ	-	1.403.509.817
Cung cấp dịch vụ	5.700.874.525	-
<i>Công ty Cổ phần Đầu tư và Phát triển Công nghiệp Đông Sài Gòn</i>		
Góp vốn	30.000.000.000	-
Cung cấp dịch vụ	12.333.957.466	-
Góp vốn đầu tư dự án	60.000.000.000	-
3. Phải thu của khách hàng		
3a. Phải thu ngắn hạn của khách hàng		
	<u>Số cuối năm</u>	<u>Số đầu năm</u>
<i>Phải thu các bên liên quan</i>	<i>1.623.538.974.058</i>	<i>2.220.629.080.743</i>
Công ty Cổ phần Kinh doanh và Phát triển Bình Dương	800.499.741.127	930.160.089.473
Công ty Cổ phần Xây dựng và Giao thông Bình Dương	225.468.034.500	430.439.130.504
Công ty Cổ phần Phát triển Hạ tầng Kỹ thuật	351.931.081.834	721.767.329.607
Công ty Cổ phần Phát triển Đô thị	177.093.481.120	21.169.696.955
Công ty TNHH MTV Khách sạn Becamex	18.900.200.000	8.965.000.000
Công ty Cổ phần Becamex Bình Định	10.800.961.980	2.500.000.000
Công ty Cổ phần Công nghệ & Truyền thông Việt Nam	2.989.835.552	2.987.462.427
Công ty TNHH MTV Thương mại Becamex	40.310.008.200	8.957.779.600
Công ty Cổ phần Nước - Môi trường Bình Dương	16.660.455.020	2.039.695.020
Công ty Liên doanh TNHH Khu Công nghiệp Việt Nam – Singapore	1.416.003.340	1.416.003.340
Công ty Cổ phần Phát triển Công nghiệp BW	4.655.000.000	2.458.368
Công ty Cổ phần Bệnh viện Mỹ Phước	102.006.703	116.130.820
Công ty Cổ phần Phát triển Hạ tầng Kỹ thuật Becamex Bình Phước	-	90.108.304.629
<i>Phải thu các khách hàng khác</i>	<i>2.167.295.049.863</i>	<i>1.180.967.811.727</i>
Công ty Cổ phần Kinh doanh và Đầu tư Bình Dương	441.806.194.000	670.970.219.000
Các khách hàng khác	1.725.488.855.863	509.997.592.727
Cộng	<u>3.818.121.859.239</u>	<u>3.401.596.892.470</u>

Các khoản phải thu ngắn hạn của khách hàng được cầm cố để đảm bảo cho các khoản vay tại các ngân hàng (xem thuyết minh số V.20).

TỔNG CÔNG TY ĐẦU TƯ VÀ PHÁT TRIỂN CÔNG NGHIỆP – CTCP

Địa chỉ: Số 8 Hùng Vương, Phường Hòa Phú, TP. Thủ Dầu Một, Tỉnh Bình Dương

BÁO CÁO TÀI CHÍNH TỔNG HỢP

Cho năm tài chính kết thúc ngày 31 tháng 12 năm 2021

Bản thuyết minh Báo cáo tài chính tổng hợp (tiếp theo)

3b. Phải thu dài hạn của khách hàng

Phải thu của Công ty Cổ phần Kinh doanh và Phát triển Bình Dương – Bên liên quan.

Các khoản phải thu dài hạn của khách hàng được thế chấp để đảm bảo cho các khoản vay tại các ngân hàng (xem thuyết minh số V.20).

4. Trả trước cho người bán ngắn hạn

	Số cuối năm	Số đầu năm
<i>Trả trước cho các bên liên quan</i>	<i>213.169.077.929</i>	<i>375.112.277.240</i>
Công ty Cổ phần Kinh doanh và Phát triển Bình Dương	213.169.077.929	375.112.277.240
<i>Trả trước cho người bán khác</i>	<i>86.359.322.137</i>	<i>53.578.511.857</i>
Cộng	299.528.400.066	428.690.789.097

5. Phải thu về cho vay ngắn hạn

Khoản cho Công ty TNHH Tùng Trần vay với lãi suất 7%/năm.

6. Phải thu ngắn hạn khác

	Số cuối năm		Số đầu năm	
	Giá trị	Dự phòng	Giá trị	Dự phòng
<i>Phải thu các bên liên quan</i>	<i>1.278.470.768.174</i>	-	<i>1.248.395.982.850</i>	-
Cổ tức, lợi nhuận được chia	794.858.813.984	-	738.718.033.984	-
Công ty Cổ phần Cao Su Bình Dương	5.915.000.000	-	-	-
Công ty Cổ phần Kinh doanh và Phát triển Bình Dương	60.700.500.000	-	-	-
Công ty Liên doanh TNHH Khu Công nghiệp Việt Nam – Singapore	728.243.313.984	-	728.243.313.984	-
Công ty Cổ phần Bệnh viện Mỹ Phước	-	-	10.474.720.000	-
Công ty Cổ phần Đầu tư và Phát triển công nghiệp Đông Sài Gòn - Góp vốn đầu tư dự án	60.000.000.000	-	-	-
Công ty Cổ phần Kinh doanh và Phát triển Bình Dương - Lãi chậm thanh toán	2.020.820.813	-	31.776.079.874	-
Công ty Cổ phần Hạ tầng Kỹ thuật - Lãi chậm trả cổ tức	200.000.000.000	-	257.336.457.361	-
Công ty Cổ phần Bệnh viện Mỹ Phước - Lãi chậm trả cổ tức	118.923.084	-	-	-
Công ty Cổ phần Cao Su Bình Dương - Lãi chậm trả cổ tức	385.460.833	-	-	-
Công ty Cổ phần Phát triển Hạ tầng Kỹ thuật - Phải thu tiền đã thu hộ từ khách hàng	48.772.324.150	-	48.772.324.150	-
Công ty Cổ phần Becamex Bình Định- Phải thu chi phí hoạt động	171.793.087.481	-	171.793.087.481	-
Trường Đại học Quốc tế Miền Đông - Thu tiền hoàn ứng	521.337.829	-	-	-

TỔNG CÔNG TY ĐẦU TƯ VÀ PHÁT TRIỂN CÔNG NGHIỆP – CTCP

Địa chỉ: Số 8 Hùng Vương, Phường Hòa Phú, TP. Thủ Dầu Một, Tỉnh Bình Dương

BÁO CÁO TÀI CHÍNH TỔNG HỢP

Cho năm tài chính kết thúc ngày 31 tháng 12 năm 2021

Bản thuyết minh Báo cáo tài chính tổng hợp (tiếp theo)

	Số cuối năm		Số đầu năm	
	Giá trị	Dự phòng	Giá trị	Dự phòng
<i>Phải thu các tổ chức và cá nhân khác</i>	294.645.956.514	-	311.627.899.433	-
Lãi dự thu tiền gửi, cho vay	9.811.369.568	-	4.209.645.250	-
Thuế giá trị gia tăng tạm nộp theo số tiền khách hàng ứng trước để sang nhượng và thuê đất	238.341.382.492	-	247.709.926.419	-
Thuế thu nhập doanh nghiệp tạm nộp theo số tiền khách hàng ứng trước để sang nhượng và thuê đất	24.687.825.552	-	25.914.080.610	-
Bảo hiểm xã hội, bảo hiểm y tế, bảo hiểm thất nghiệp	2.784.735.959	-	2.121.070.684	-
Tạm ứng chi phí công tác	8.782.959.932	-	23.329.632.663	-
Các khoản ký quỹ ngắn hạn	268.000.000	-	268.000.000	-
Các khoản phải thu ngắn hạn khác	9.969.683.011	-	8.075.543.807	-
Cộng	1.573.116.724.688	-	1.560.023.882.283	-

7. Hàng tồn kho

	Số cuối năm		Số đầu năm	
	Giá gốc	Dự phòng	Giá gốc	Dự phòng
Nguyên liệu, vật liệu	33.932.196.654	-	20.069.131.761	-
Công cụ dụng cụ	-	-	121.100.000	-
Chi phí sản xuất, kinh doanh dở dang (*)	17.637.829.189.068	-	18.315.075.835.622	-
Thành phẩm	86.019.230	-	86.019.230	-
Hàng hóa	2.044.993.232.379	-	2.044.993.232.379	-
Cộng	19.716.840.637.331	-	20.380.345.318.992	-

(*) Chi phí sản xuất, kinh doanh dở dang của Tổng Công ty là chi phí xây dựng dở dang của các dự án bao gồm chi phí đền bù giải phóng mặt bằng, các chi phí phải trả để có được quyền sử dụng đất, chi phí đầu tư xây dựng cơ sở hạ tầng và các chi phí khác có liên quan đến dự án. Một số tài sản đầu tư xây dựng dở dang đã được thế chấp để đảm bảo cho các khoản vay ngắn hạn, dài hạn của các ngân hàng và trái phiếu phát hành (xem thuyết minh số V.20).

Chi phí lãi vay được vốn hóa vào giá trị công trình trong năm là 786.281.392.591 VND (năm trước là 911.684.416.680 VND).

8. Chi phí trả trước**8a. Chi phí trả trước ngắn hạn**

	Số cuối năm	Số đầu năm
Công cụ, dụng cụ	1.321.271.588	3.438.795.537
Chi phí phần mềm	-	44.266.664
Chi phí đồng phục nhân viên	4.110.000.000	3.912.000.000
Chi phí quảng cáo	-	2.903.030.301
Chi phí tư vấn	1.640.483.331	2.810.125.000
Chi phí môi giới nhà ở	732.000.000	2.948.000.000
Các chi phí trả trước ngắn hạn khác	6.123.107.076	3.415.565.248
Cộng	13.926.861.995	19.471.782.750

TỔNG CÔNG TY ĐẦU TƯ VÀ PHÁT TRIỂN CÔNG NGHIỆP – CTCP

Địa chỉ: Số 8 Hùng Vương, Phường Hòa Phú, TP. Thủ Dầu Một, Tỉnh Bình Dương

BÁO CÁO TÀI CHÍNH TỔNG HỢP

Cho năm tài chính kết thúc ngày 31 tháng 12 năm 2021

Bản thuyết minh Báo cáo tài chính tổng hợp (tiếp theo)

8b. Chi phí trả trước dài hạn

	<u>Số cuối năm</u>	<u>Số đầu năm</u>
Giá trị thương hiệu	9.217.962.981	10.733.244.561
Giá trị lợi thế kinh doanh	193.681.408.007	225.519.447.683
Các chi phí trả trước dài hạn khác	7.975.738.216	3.452.454.064
Cộng	<u>210.875.109.204</u>	<u>239.705.146.308</u>

9. Tài sản cố định hữu hình

Chi tiết về Tài sản cố định hữu hình được trình bày ở Phụ lục 01 đính kèm.

10. Tài sản cố định vô hình

	<u>Quyền sử dụng đất</u>	<u>Chương trình phần mềm máy tính</u>	<u>Tài sản cố định vô hình khác</u>	<u>Cộng</u>
Nguyên giá				
Số đầu năm	30.620.058.000	25.805.615.066	415.364.130	56.841.037.196
Mua trong năm	-	22.053.768.000	-	22.053.768.000
Số cuối năm	<u>30.620.058.000</u>	<u>47.859.383.066</u>	<u>415.364.130</u>	<u>78.894.805.196</u>
<i>Trong đó:</i>				
Đã khấu hao hết nhưng vẫn còn sử dụng	-	12.384.602.839	415.364.130	12.799.966.969
Giá trị hao mòn				
Số đầu năm	3.972.772.140	14.760.441.993	415.364.130	19.148.578.263
Khấu hao trong năm	791.503.536	9.077.961.602	-	9.869.465.138
Số cuối năm	<u>4.764.275.676</u>	<u>23.838.403.595</u>	<u>415.364.130</u>	<u>29.018.043.401</u>
Giá trị còn lại				
Số đầu năm	26.647.285.860	11.045.173.073	-	37.692.458.933
Số cuối năm	<u>25.855.782.324</u>	<u>24.020.979.471</u>	<u>-</u>	<u>49.876.761.795</u>
<i>Trong đó:</i>				
Tạm thời không sử dụng	-	-	-	-
Đang chờ thanh lý	-	-	-	-

11. Bất động sản đầu tư

	<u>Nguyên giá</u>	<u>Hao mòn</u>	<u>Giá trị còn lại</u>
Số đầu năm	575.065.358.223	74.745.862.831	500.319.495.392
Khấu hao trong năm	-	16.836.604.956	-
Số cuối năm	<u>575.065.358.223</u>	<u>91.582.467.787</u>	<u>483.482.890.436</u>

Theo quy định tại Chuẩn mực Kế toán Việt Nam số 05 “Bất động sản đầu tư”, giá trị hợp lý của bất động sản đầu tư tại ngày kết thúc năm tài chính cần phải được trình bày. Tuy nhiên, Tổng Công ty hiện chưa xác định được giá trị hợp lý của các bất động sản đầu tư do chưa có điều kiện để thực hiện.

TỔNG CÔNG TY ĐẦU TƯ VÀ PHÁT TRIỂN CÔNG NGHIỆP – CTCP

Địa chỉ: Số 8 Hùng Vương, Phường Hòa Phú, TP. Thủ Dầu Một, Tỉnh Bình Dương

BÁO CÁO TÀI CHÍNH TỔNG HỢP

Cho năm tài chính kết thúc ngày 31 tháng 12 năm 2021

Bản thuyết minh Báo cáo tài chính tổng hợp (tiếp theo)

14. Người mua trả tiền trước ngắn hạn

	<u>Số cuối năm</u>	<u>Số đầu năm</u>
<i>Trả trước của các bên liên quan</i>	<i>138.528.833.243</i>	<i>88.528.833.243</i>
Công ty Cổ phần Setia – Becamex	138.528.833.243	88.528.833.243
<i>Trả trước của các khách hàng khác</i>	<i>3.029.082.968.996</i>	<i>2.511.470.996.741</i>
Công ty TNHH Đầu tư và Phát triển DDK Việt Nam	-	67.580.966.063
Công ty Cổ phần Sao Hỏa Toàn Quốc	860.263.713.817	-
Các khách hàng khác	2.168.819.255.179	2.443.890.030.678
Cộng	<u>3.167.611.802.239</u>	<u>2.599.999.829.984</u>

15. Thuế và các khoản phải nộp Nhà nước

Chi tiết về thuế và các khoản phải nộp Nhà nước được trình bày ở Phụ lục 02 đính kèm.

Thuế giá trị gia tăng

Tổng Công ty nộp thuế giá trị gia tăng theo phương pháp khấu trừ. Thuế suất thuế giá trị gia tăng như sau:

- Hoạt động chuyên nhượng quyền sử dụng đất, xử lý nước thải, bán mù cao su thô, đền bù, giải phóng mặt bằng	Không chịu thuế
- Dịch vụ cung cấp cho doanh nghiệp trong Khu Chế xuất	0%
- Dịch vụ cung cấp nước sạch sinh hoạt	05%
- Các hoạt động khác	10%

Riêng thuế suất thuế giá trị gia tăng đối với bán, cho thuê nhà ở xã hội là 05% kể từ ngày 01 tháng 7 năm 2013.

Tổng Công ty được giảm 50% mức thuế suất thuế giá trị gia tăng từ ngày 01 tháng 7 năm 2013 đối với bán, cho thuê nhà ở thương mại có diện tích sàn dưới 70 m² và có giá bán dưới 15 triệu VND/m².

Thuế thu nhập doanh nghiệp

Thu nhập từ bán, cho thuê nhà ở xã hội nộp thuế thu nhập doanh nghiệp theo thuế suất 10% cho thu nhập phát sinh từ ngày 01 tháng 7 năm 2013.

Thu nhập từ các hoạt động khác phải nộp thuế thu nhập doanh nghiệp với thuế suất 20%.

Thuế thu nhập doanh nghiệp phải nộp trong năm được dự tính như sau:

	<u>Năm nay</u>	<u>Năm trước</u>
Tổng lợi nhuận kế toán trước thuế	1.356.901.770.146	904.919.834.456
Các khoản điều chỉnh tăng, giảm lợi nhuận kế toán để xác định lợi nhuận chịu thuế thu nhập doanh nghiệp:		
- Các khoản điều chỉnh tăng	99.381.861.176	854.308.322
- Các khoản điều chỉnh giảm	-	-
Thu nhập chịu thuế	1.456.283.631.322	905.774.142.778
Thu nhập được miễn thuế	(349.322.416.700)	(284.772.232.600)
Thu nhập tính thuế	1.106.961.214.622	621.001.910.178
Thuế suất thuế thu nhập doanh nghiệp	20%	20%
Thuế thu nhập doanh nghiệp còn phải nộp	<u>221.392.242.924</u>	<u>124.200.382.036</u>

TỔNG CÔNG TY ĐẦU TƯ VÀ PHÁT TRIỂN CÔNG NGHIỆP – CTCP

Địa chỉ: Số 8 Hùng Vương, Phường Hòa Phú, TP. Thủ Dầu Một, Tỉnh Bình Dương

BÁO CÁO TÀI CHÍNH TỔNG HỢP

Cho năm tài chính kết thúc ngày 31 tháng 12 năm 2021

Bản thuyết minh Báo cáo tài chính tổng hợp (tiếp theo)

Việc xác định thuế thu nhập doanh nghiệp phải nộp của Tổng Công ty được căn cứ vào các quy định hiện hành về thuế. Tuy nhiên, những quy định này thay đổi theo từng thời kỳ và các quy định về thuế đối với nhiều loại giao dịch khác nhau có thể được giải thích theo nhiều cách khác nhau. Do vậy số thuế được trình bày trên Báo cáo tài chính tổng hợp có thể sẽ thay đổi khi cơ quan thuế kiểm tra.

Thuế thu nhập doanh nghiệp tạm nộp cho số tiền nhận trước từ hoạt động chuyển nhượng bất động sản

Tổng Công ty phải tạm nộp thuế thu nhập doanh nghiệp theo tỷ lệ 01% trên số tiền nhận trước từ hoạt động chuyển nhượng bất động sản theo quy định tại Thông tư số 78/2014/TT-BTC ngày 18 tháng 6 năm 2014 của Bộ Tài chính. Tổng Công ty sẽ quyết toán lại số thuế thu nhập doanh nghiệp phải nộp cho hoạt động này khi bàn giao bất động sản.

Thuế tài nguyên

Thuế tài nguyên được nộp theo thông báo của cơ quan thuế.

Thuế sử dụng đất phi nông nghiệp

Thuế sử dụng đất phi nông nghiệp được nộp theo thông báo của cơ quan thuế.

Các loại thuế khác

Tổng Công ty kê khai và nộp theo quy định.

16. Phải trả người lao động

Tiền lương phải trả người lao động.

17. Chi phí phải trả ngắn hạn

	<u>Số cuối năm</u>	<u>Số đầu năm</u>
Chi phí lãi vay	145.775.666.379	147.298.031.132
Trích trước giá vốn các dự án	7.483.011.155.159	7.089.910.811.921
Các chi phí phải trả ngắn hạn khác	139.077.479.721	149.570.782.093
Cộng	<u>7.767.864.301.259</u>	<u>7.386.779.625.146</u>

18. Doanh thu chưa thực hiện

Tiền thuê đất nhận trước tại các Khu Công nghiệp.

19. Phải trả khác

19a. Phải trả ngắn hạn khác

	<u>Số cuối năm</u>	<u>Số đầu năm</u>
<i>Phải trả các bên liên quan</i>	<i>768.886.706.792</i>	<i>1.332.561.592.654</i>
Công ty Cổ phần Phát triển Hạ tầng Kỹ thuật - Tiền ứng vốn hợp tác kinh doanh	472.430.287.054	472.430.287.054
Công ty Cổ phần Phát triển Hạ tầng Kỹ thuật - Tiền lãi hợp tác kinh doanh tạm chia	13.849.798.662	3.646.022.353
Công ty Cổ phần Becamex Bình Định – Tiền ứng đầu tư dự án	-	460.000.000.000
Công ty Cổ Phần Bệnh viện Đa khoa Quốc Tế Becamex - Tiền ứng đầu tư dự án	159.400.000.000	185.800.000.000
Công ty liên doanh TNHH KCN Việt Nam Singapore - Tiền ứng đầu tư dự án	123.206.621.076	123.206.621.076
Trường Đại học Quốc Tế Miền Đông	-	13.478.662.171
Công ty Cổ phần Công nghệ & Truyền thông Việt Nam - Tiền ứng đầu tư dự án	-	50.000.000.000
Công ty Cổ phần Phát triển Giáo dục Miền Đông - Tiền cho mượn	-	24.000.000.000

TỔNG CÔNG TY ĐẦU TƯ VÀ PHÁT TRIỂN CÔNG NGHIỆP – CTCP

Địa chỉ: Số 8 Hùng Vương, Phường Hòa Phú, TP. Thủ Dầu Một, Tỉnh Bình Dương

BÁO CÁO TÀI CHÍNH TỔNG HỢP

Cho năm tài chính kết thúc ngày 31 tháng 12 năm 2021

Bản thuyết minh Báo cáo tài chính tổng hợp (tiếp theo)

	<u>Số cuối năm</u>	<u>Số đầu năm</u>
<i>Phải trả các tổ chức và cá nhân khác</i>	<i>178.894.238.565</i>	<i>151.877.707.209</i>
Kinh phí công đoàn	8.148.632.298	5.437.166.939
Bảo hiểm thất nghiệp	730.212.386	490.585.742
Nhận ký quỹ ngắn hạn	6.796.020.000	5.390.860.000
Thù lao chi hộ thành viên HĐQT của các công ty con	5.625.868.440	4.020.693.854
Tiền lương bổ sung còn phải trả nhân viên	136.071.436.772	114.197.159.118
Các khoản phải trả ngắn hạn khác	21.522.068.669	22.341.241.556
Cộng	<u>947.780.945.357</u>	<u>1.484.439.299.863</u>

19b. Phải trả dài hạn khác

	<u>Số cuối năm</u>	<u>Số đầu năm</u>
<i>Phải trả các bên liên quan</i>	<i>814.840.000</i>	<i>777.840.000</i>
Công ty Cổ phần Xây dựng và Giao thông Bình Dương – Nhận ký quỹ dài hạn	312.840.000	312.840.000
Công ty Cổ phần Phát triển Hạ tầng Kỹ thuật – Nhận ký quỹ dài hạn	230.100.000	230.100.000
Công ty Cổ phần Kinh doanh và Phát triển Bình Dương – Nhận ký quỹ dài hạn	221.900.000	184.900.000
Công ty Cổ phần Công nghệ & Truyền thông Việt Nam - Nhận ký quỹ dài hạn	50.000.000	50.000.000
<i>Phải trả các tổ chức và cá nhân khác</i>	<i>4.738.780.520</i>	<i>5.078.920.000</i>
Cộng	<u>5.553.620.520</u>	<u>5.856.760.000</u>

19c. Nợ quá hạn chưa thanh toán

Tổng Công ty không có nợ phải trả khác quá hạn chưa thanh toán.

20. Vay và nợ thuê tài chính**20a. Vay và nợ thuê tài chính ngắn hạn**

	<u>Số cuối năm</u>	<u>Số đầu năm</u>
Vay ngắn hạn ngân hàng	1.627.201.631.692	3.317.131.012.181
Ngân hàng TMCP Đầu tư và Phát triển Việt Nam - Chi nhánh Bình Dương ⁽ⁱ⁾	1.612.631.631.692	3.317.131.012.181
Ngân hàng TMCP Ngoại thương Việt Nam - Chi nhánh Bình Dương ⁽ⁱⁱ⁾	14.570.000.000	-
Vay ngắn hạn các cá nhân khác ⁽ⁱⁱⁱ⁾	144.659.001.000	84.117.001.000
Vay dài hạn đến hạn trả (xem thuyết minh số V.20b)	327.349.635.144	384.029.999.997
Ngân hàng TMCP Á Châu - Chi nhánh Nguyễn Văn Trỗi	255.349.635.144	19.999.999.997
Ngân hàng China Construction Bank Corporation – Chi nhánh TP.Hồ Chí Minh	-	246.150.000.000
Ngân hàng TMCP Đầu tư và Phát triển Việt Nam - Chi nhánh Bình Dương	60.000.000.000	60.000.000.000
Ngân hàng TMCP Công Thương Việt Nam – Chi nhánh Đồng Nai	-	47.880.000.000
Quỹ Đầu tư và Phát triển Bình Dương	12.000.000.000	10.000.000.000

TỔNG CÔNG TY ĐẦU TƯ VÀ PHÁT TRIỂN CÔNG NGHIỆP – CTCP

Địa chỉ: Số 8 Hùng Vương, Phường Hòa Phú, TP. Thủ Dầu Một, Tỉnh Bình Dương

BÁO CÁO TÀI CHÍNH TỔNG HỢP

Cho năm tài chính kết thúc ngày 31 tháng 12 năm 2021

Bản thuyết minh Báo cáo tài chính tổng hợp (tiếp theo)

	<u>Số cuối năm</u>	<u>Số đầu năm</u>
Trái phiếu thường dài hạn đến hạn trả (xem thuyết minh số V.20b)	1.026.771.743.389	924.745.847.392
Ngân hàng TMCP Quân đội - Chi nhánh Bình Dương	335.434.189.040	335.356.600.000
Ngân hàng TMCP Đầu tư và Phát triển Việt Nam - Chi nhánh Bình Dương	-	148.967.671.233
Công ty TNHH Bảo hiểm Nhân thọ AIA Việt Nam	35.833.446.575	101.113.775.343
Tổng Công ty Cổ phần Bảo hiểm Bru Điện	99.712.328.767	-
Ngân hàng TMCP Quốc tế - Chi nhánh Hồ Chí Minh	99.568.622.152	98.824.978.250
Ngân hàng TMCP Bảo Việt	-	74.483.835.616
Ngân hàng TMCP Tiên Phong	59.741.173.292	59.294.986.950
Ngân hàng TMCP Xăng dầu Petrolimex	35.695.364.384	35.568.000.000
Công ty Cổ phần Bảo hiểm ngân hàng Công thương Việt Nam	19.956.931.507	19.880.000.000
Ngân hàng TMCP Bản Việt	19.913.863.014	19.760.000.000
Vietnam Debt Fund SPC	19.870.794.521	19.640.000.000
Công ty TNHH Bảo hiểm Nhân thọ Sun Life Việt Nam	11.879.276.712	11.856.000.000
Công ty Cổ phần Quản lý Quỹ đầu tư MB	139.597.260.274	-
Công ty Cổ phần Chứng khoán Ngân hàng Đầu tư và Phát triển Việt Nam	49.856.164.384	-
Tổng Công ty Cổ phần Bảo hiểm Quân đội	99.712.328.767	-
Cộng	<u>3.125.982.011.225</u>	<u>4.710.023.860.570</u>

(i) Khoản vay Ngân hàng TMCP Đầu tư và Phát triển Việt Nam - Chi nhánh Bình Dương theo từng hợp đồng tín dụng ngắn hạn, với lãi suất áp dụng cho từng lần giải ngân. Khoản vay này được đảm bảo bằng việc thế chấp:

- Quyền sử dụng đất với tổng diện tích 730.464,10 m² tại thị trấn Lai Uyên, huyện Bến Cát, tỉnh Bình Dương theo Hợp đồng thế chấp số 01/2019/83576/HĐBĐ và phụ lục ngày 11 tháng 12 năm 2020 và các phụ lục hợp đồng, giá trị tài sản thế chấp là 3.449.474 triệu VND.
- Quyền sử dụng đất với tổng diện tích 72.039 m² tại Thành phố mới Bình Dương theo Hợp đồng thế chấp số 01/2021/83576/HĐBĐ ngày 12 tháng 05 năm 2021, giá trị tài sản thế chấp là 2.672.031 triệu VND.

(ii) Khoản vay Ngân hàng TMCP Ngoại thương Việt Nam - Chi nhánh Bình Dương theo từng hợp đồng tín dụng ngắn hạn, với lãi suất áp dụng cho từng lần giải ngân. Khoản vay này được đảm bảo bằng việc cầm cố các khoản tiền gửi có kỳ hạn (xem thuyết minh V.2a).

(iii) Các khoản huy động vốn của các cá nhân với lãi suất theo thông báo từng thời kỳ.

Tổng Công ty có khả năng trả được các khoản vay ngắn hạn.

Chi tiết số phát sinh về các khoản vay ngắn hạn trong năm được trình bày ở Phụ lục 03 đính kèm.

TỔNG CÔNG TY ĐẦU TƯ VÀ PHÁT TRIỂN CÔNG NGHIỆP – CTCP

Địa chỉ: Số 8 Hùng Vương, Phường Hòa Phú, TP. Thủ Dầu Một, Tỉnh Bình Dương

BÁO CÁO TÀI CHÍNH TỔNG HỢP

Cho năm tài chính kết thúc ngày 31 tháng 12 năm 2021

Bản thuyết minh Báo cáo tài chính tổng hợp (tiếp theo)

20b. Vay và nợ thuê tài chính dài hạn

	<u>Số cuối năm</u>	<u>Số đầu năm</u>
Vay dài hạn ngân hàng	1.737.710.849.020	2.252.357.460.009
Ngân hàng TMCP Á Châu - Chi nhánh Nguyễn Văn Trỗi ⁽ⁱ⁾	1.404.423.004.293	1.787.447.460.009
Ngân hàng TMCP Công Thương Việt Nam - Chi nhánh Đồng Nai ⁽ⁱⁱ⁾	-	230.510.000.000
Ngân hàng China Construction Bank Corporation – Chi nhánh TP.Hồ Chí Minh ⁽ⁱⁱⁱ⁾	268.287.844.727	109.400.000.000
Ngân hàng TMCP Đầu tư và Phát triển Việt Nam - Chi nhánh Bình Dương ^(iv)	65.000.000.000	125.000.000.000
Vay Quỹ Đầu tư và Phát triển Bình Dương ^(v)	33.000.000.000	45.000.000.000
Trái phiếu thường dài hạn	9.722.080.985.937	5.054.672.889.143
Ngân hàng TMCP Xăng dầu Petrolimex ^(vi)		
- Mệnh giá trái phiếu	-	36.000.000.000
- Chi phí phát hành trái phiếu	-	(304.635.616)
Công ty TNHH Bảo hiểm Nhân thọ AIA Việt Nam ^(vi)		
- Mệnh giá trái phiếu	-	36.000.000.000
- Chi phí phát hành trái phiếu	-	(166.553.425)
Ngân hàng TMCP Bản Việt ^(vi)		
- Mệnh giá trái phiếu	-	20.000.000.000
- Chi phí phát hành trái phiếu	-	(86.136.986)
Công ty Cổ phần Bảo hiểm Ngân hàng TMCP Công thương Việt Nam ^(vi)		
- Mệnh giá trái phiếu	-	20.000.000.000
- Chi phí phát hành trái phiếu	-	(43.068.493)
Vietnam Debt Fund SPC ^(vi)		
- Mệnh giá trái phiếu	-	20.000.000.000
- Chi phí phát hành trái phiếu	-	(129.205.479)
Công ty TNHH Bảo hiểm Nhân thọ Sun Life Việt Nam ^(vi)		
- Mệnh giá trái phiếu	-	12.000.000.000
- Chi phí phát hành trái phiếu	-	(120.723.288)
Ngân hàng TMCP Quân đội - Chi nhánh Bình Dương ^(vi)		
- Mệnh giá trái phiếu	-	40.000.000.000
- Chi phí phát hành trái phiếu	-	(402.410.960)
Ngân hàng TMCP Tiên Phong ^(vii)		
- Mệnh giá trái phiếu	-	60.000.000.000
- Chi phí phát hành trái phiếu	-	(258.826.708)
Ngân hàng TMCP Quốc tế - Chi nhánh Hồ Chí Minh ^(vii)		
- Mệnh giá trái phiếu	-	100.000.000.000
- Chi phí phát hành trái phiếu	-	(431.377.848)



TỔNG CÔNG TY ĐẦU TƯ VÀ PHÁT TRIỂN CÔNG NGHIỆP – CTCP

Địa chỉ: Số 8 Hùng Vương, Phường Hòa Phú, TP. Thủ Dầu Một, Tỉnh Bình Dương

BÁO CÁO TÀI CHÍNH TỔNG HỢP

Cho năm tài chính kết thúc ngày 31 tháng 12 năm 2021

Bản thuyết minh Báo cáo tài chính tổng hợp (tiếp theo)

	<u>Số cuối năm</u>	<u>Số đầu năm</u>
Ngân hàng TMCP Quân đội - Chi nhánh Bình Dương ^(viii)		
- Mệnh giá trái phiếu	600.000.000.000	900.000.000.000
- Chi phí phát hành trái phiếu	(5.155.772.054)	(9.319.172.054)
Ngân hàng TMCP Đầu tư và Phát triển Việt Nam		
- Chi nhánh Bình Dương ^(ix)		
- Mệnh giá trái phiếu	1.080.000.000.000	1.200.000.000.000
- Chi phí phát hành trái phiếu	(13.186.849.314)	(16.786.849.314)
Ngân hàng TMCP Tiên Phong ^(ix)		
- Mệnh giá trái phiếu	180.000.000.000	200.000.000.000
- Chi phí phát hành trái phiếu	(2.197.808.220)	(2.797.808.220)
Ngân hàng liên doanh Việt Nga – Chi nhánh TP .HCM ^(ix)		
- Mệnh giá trái phiếu	360.000.000.000	400.000.000.000
- Chi phí phát hành trái phiếu	(4.395.616.438)	(5.595.616.438)
Ngân hàng TNHH MTV Shinhan Việt Nam - Chi nhánh Bình Dương ^(ix)		
- Mệnh giá trái phiếu	180.000.000.000	200.000.000.000
- Chi phí phát hành trái phiếu	(2.197.808.220)	(2.797.808.220)
Công ty Cổ phần Quản lý Quỹ đầu tư MB ^(x)		
- Mệnh giá trái phiếu	-	140.000.000.000
- Chi phí phát hành trái phiếu	-	(1.242.739.726)
Công ty Cổ phần Chứng khoán Navibank ^(xi)		
- Mệnh giá trái phiếu	535.000.000.000	535.000.000.000
- Chi phí phát hành trái phiếu	(10.564.417.809)	(13.062.916.667)
Công ty TNHH Bảo hiểm Nhân thọ Aviva Việt Nam ^(xi)		
- Mệnh giá trái phiếu	165.000.000.000	165.000.000.000
- Chi phí phát hành trái phiếu	(3.258.184.932)	(4.028.750.000)
Công ty TNHH Bảo hiểm Nhân thọ Prudential Việt Nam ^(xi)		
- Mệnh giá trái phiếu	800.000.000.000	800.000.000.000
- Chi phí phát hành trái phiếu	(15.797.260.274)	(19.533.333.333)
Tổng Công ty Cổ phần Bảo hiểm Bưu Điện ^(xii)		
- Mệnh giá trái phiếu	-	100.000.000.000
- Chi phí phát hành trái phiếu	-	(887.671.233)
Tổng Công ty Cổ phần Bảo hiểm Quân đội ^(xiii)		
- Mệnh giá trái phiếu	-	100.000.000.000
- Chi phí phát hành trái phiếu	-	(887.671.233)
Tổng Công ty Cổ phần Chứng khoán Ngân hàng Đầu tư và Phát triển Việt Nam ^(xiv)		
- Mệnh giá trái phiếu	-	50.000.000.000
- Chi phí phát hành trái phiếu	-	(443.835.616)

TỔNG CÔNG TY ĐẦU TƯ VÀ PHÁT TRIỂN CÔNG NGHIỆP – CTCP

Địa chỉ: Số 8 Hùng Vương, Phường Hòa Phú, TP. Thủ Dầu Một, Tỉnh Bình Dương

BÁO CÁO TÀI CHÍNH TỔNG HỢP

Cho năm tài chính kết thúc ngày 31 tháng 12 năm 2021

Bản thuyết minh Báo cáo tài chính tổng hợp (tiếp theo)

	<u>Số cuối năm</u>	<u>Số đầu năm</u>
Ngân hàng TMCP Bảo Việt - Chi nhánh Sở giao dịch ^(xv)		
- Mệnh giá trái phiếu	300.000.000.000	-
- Chi phí phát hành trái phiếu	(6.341.095.890)	-
Công ty Cổ phần Chứng khoán SmartInvest ^(xv)		
- Mệnh giá trái phiếu	1.070.000.000.000	-
- Chi phí phát hành trái phiếu	(22.616.575.342)	-
Công ty Cổ phần Chứng khoán Navibank ^(xv)		
- Mệnh giá trái phiếu	40.000.000.000	-
- Chi phí phát hành trái phiếu	(845.479.452)	-
Công ty TNHH Bảo hiểm Nhân thọ AIA Việt Nam ^(xv)		
- Mệnh giá trái phiếu	140.000.000.000	-
- Chi phí phát hành trái phiếu	(2.959.178.082)	-
Công ty TNHH Bảo hiểm Nhân thọ Prudential Việt Nam ^(xv)		
- Mệnh giá trái phiếu	450.000.000.000	-
- Chi phí phát hành trái phiếu	(9.511.643.836)	-
Công ty Cổ phần Chứng khoán Ngân hàng Đầu tư và Phát triển Việt Nam ^(xvi)		
- Mệnh giá trái phiếu	560.000.000.000	-
- Chi phí phát hành trái phiếu	(7.105.351.599)	-
Tổng Công ty Cổ phần Bảo hiểm Quân Đội ^(xvi)		
- Mệnh giá trái phiếu	100.000.000.000	-
- Chi phí phát hành trái phiếu	(1.640.182.648)	-
Công ty Liên doanh Quản lý Quỹ Đầu tư chứng khoán Vietcombank ^(xvi)		
- Mệnh giá trái phiếu	70.000.000.000	-
- Chi phí phát hành trái phiếu	(1.148.127.854)	-
Tổng Công ty Cổ phần Bảo hiểm Ngân hàng Đầu tư và Phát triển Việt Nam ^(xvi)		
- Mệnh giá trái phiếu	50.000.000.000	-
- Chi phí phát hành trái phiếu	(820.091.324)	-
Tổng Công ty Cổ phần Bảo hiểm Ngân hàng TMCP Công Thương Việt Nam ^(xvi)		
- Mệnh giá trái phiếu	50.000.000.000	-
- Chi phí phát hành trái phiếu	(820.091.324)	-
Công ty TNHH Bảo hiểm nhân thọ Cathay Việt Nam ^(xvi)		
- Mệnh giá trái phiếu	50.000.000.000	-
- Chi phí phát hành trái phiếu	(820.091.324)	-
DAMC FUNDS ^(xvi)		
- Mệnh giá trái phiếu	100.000.000.000	-
- Chi phí phát hành trái phiếu	(1.640.182.648)	-

TỔNG CÔNG TY ĐẦU TƯ VÀ PHÁT TRIỂN CÔNG NGHIỆP – CTCP

Địa chỉ: Số 8 Hùng Vương, Phường Hòa Phú, TP. Thủ Dầu Một, Tỉnh Bình Dương

BÁO CÁO TÀI CHÍNH TỔNG HỢP

Cho năm tài chính kết thúc ngày 31 tháng 12 năm 2021

Bản thuyết minh Báo cáo tài chính tổng hợp (tiếp theo)

	<u>Số cuối năm</u>	<u>Số đầu năm</u>
Công ty Cổ phần chứng khoán Navibank ^(xvii)		
- Mệnh giá trái phiếu	1.950.000.000.000	-
- Chi phí phát hành trái phiếu	(45.865.068.493)	-
Công ty TNHH Bảo hiểm Hanwha Life Việt Nam ^(xvii)		
- Mệnh giá trái phiếu	100.000.000.000	-
- Chi phí phát hành trái phiếu	(2.352.054.795)	-
Quỹ Đầu Tư Cơ Hội PVI ^(xvii)		
- Mệnh giá trái phiếu	250.000.000.000	-
- Chi phí phát hành trái phiếu	(5.880.136.986)	-
Công ty Cổ phần Quản lý Quỹ PVI ^(xvii)		
- Mệnh giá trái phiếu	200.000.000.000	-
- Chi phí phát hành trái phiếu	(4.704.109.589)	-
Các cá nhân khác ^(xvi)		
- Mệnh giá trái phiếu	520.000.000.000	-
- Chi phí phát hành trái phiếu	(6.095.835.616)	-
Cộng	<u>11.492.791.834.957</u>	<u>7.352.030.349.152</u>

- (i) Khoản vay Ngân hàng TMCP Á Châu - Chi nhánh Nguyễn Văn Trỗi theo Hợp đồng tín dụng số NVT.DN.966.14052018/1 và Hợp đồng tín dụng số NVT.DN.966.14052018/1 ngày 15 tháng 6 năm 2018 với tổng hạn mức 1.948 tỷ VND, thời hạn 120 tháng, lãi suất được xác định theo từng lần nhận nợ để đền bù/mua đất thực hiện Khu công nghiệp Cây Trường và Khu công nghiệp Bàu Bàng mở rộng.

Khoản vay này được đảm bảo bằng việc thế chấp:

- 16 bất động sản tại Khu tái định cư Hòa Lợi, phường Hòa Phú, TP. Thủ Dầu Một, tỉnh Bình Dương, giá trị tài sản được định giá 452.620 triệu VND.
- 28 bất động sản tại huyện Bến Cát, tỉnh Bình Dương, giá trị tài sản được định giá 2.174.857 triệu VND.

- (ii) Khoản vay Ngân hàng TMCP Công Thương Việt Nam - Chi nhánh Đồng Nai theo Hợp đồng tín dụng số 07/2010/HDTD-DA (MP-TV) ngày 07 tháng 10 năm 2010 với số tiền 1.500 tỷ VND, thời hạn 120 tháng, lãi suất được xác định theo lãi suất tiền gửi tiết kiệm VND kỳ hạn 12 tháng trả lãi sau do Ngân hàng TMCP Công Thương Việt Nam ban hành cộng biên độ 3,5%/năm để thực hiện Dự án đường Mỹ Phước - Tân Vạn. Khoản vay này được đảm bảo bằng quyền tài sản Dự án xây dựng đường Mỹ Phước - Tân Vạn.

- (iii) Khoản vay Ngân hàng China Construction Bank Corporation- Chi nhánh Tp.HCM và các tổ chức tài chính khác theo hợp đồng tín dụng số SYND-CCB-FACONT/2020-001 ngày 22 tháng 01 năm 2021 với số tiền 881 tỷ VND, thời hạn 60 tháng kể từ ngày giải ngân đầu tiên để bổ sung nguồn vốn phục vụ Dự án đầu tư, xây dựng Tòa nhà văn phòng- thương mại- dịch vụ Becamex, Trung tâm Triển lãm WTC Thành phố mới Bình Dương, Nâng cấp mở rộng đường DT743, Đường tạo lực Mỹ Phước- Bàu Bàng. Lãi suất bằng trung bình cộng lãi suất tiền gửi tiết kiệm cá nhân kỳ hạn 12 tháng (trả lãi cuối kỳ) của Ngân hàng TMCP Ngoại Thương Việt Nam, Ngân hàng TMCP Công Thương Việt Nam, Ngân hàng TMCP Đầu Tư và Phát Triển Việt Nam, Ngân hàng Nông Nghiệp và Phát Triển Nông Thôn Việt Nam cộng biên độ 4%/năm nhưng không thấp hơn 10%/năm.

TỔNG CÔNG TY ĐẦU TƯ VÀ PHÁT TRIỂN CÔNG NGHIỆP – CTCP

Địa chỉ: Số 8 Hùng Vương, Phường Hòa Phú, TP. Thủ Dầu Một, Tỉnh Bình Dương

BÁO CÁO TÀI CHÍNH TỔNG HỢP

Cho năm tài chính kết thúc ngày 31 tháng 12 năm 2021

Bản thuyết minh Báo cáo tài chính tổng hợp (tiếp theo)

Khoản vay này được bảo đảm bằng việc thế chấp Quyền sử dụng đất tổng diện tích 138.464,9 m² tại Khu tái định cư Tân Vĩnh Hiệp, phường Phú Tân, Tp.Thủ Dầu Một, Bình Dương, giá trị tài sản được định giá 1.611.855 triệu VND.

- (iv) Khoản vay Ngân hàng TMCP Đầu tư và Phát triển Việt Nam - Chi nhánh Bình Dương theo Hợp đồng tín dụng dài hạn số 01/83576/HĐDH ngày 29 tháng 11 năm 2013 với số tiền vay 500 tỷ VND, thời hạn 10 năm để thực hiện dự án đầu tư "Bệnh viện đa khoa quốc tế Miền Đông - Giai đoạn 1" bao gồm thanh toán tiền mua, nhập khẩu máy móc thiết bị y tế và chi phí xây dựng cơ bản, lãi suất vay áp dụng cơ chế lãi suất thả nổi và được điều chỉnh theo quy định của Ngân hàng trong từng thời kỳ. Khoản vay này được đảm bảo bằng việc thế chấp các khoản thu theo các hợp đồng kinh tế được ký kết giữa Tổng Công ty và đối tác khác mà Tổng Công ty là người thụ hưởng. Toàn bộ các khoản phải thu, nguyên vật liệu - hàng hóa tồn kho, chi phí sản xuất dở dang bảo đảm nợ vay cho ngân hàng.
- (v) Khoản vay Quỹ Đầu tư và Phát triển Bình Dương theo hợp đồng số 12/2010/HĐTD ngày 14 tháng 12 năm 2010 với lãi suất 09%/năm, thời hạn 15 năm kể từ ngày nhận khoản giải ngân đầu tiên (thời gian ân hạn 04 năm) để đầu tư xây dựng các hạng mục của dự án "Đầu tư đường Mỹ Phước - Tân Vạn".
- (vi) Trái phiếu phát hành cho Ngân hàng TMCP Xăng dầu Petrolimex, Công ty TNHH Bảo hiểm nhân thọ AIA Việt Nam, Ngân hàng TMCP Bản Việt, Công ty Cổ phần Bảo hiểm Ngân hàng TMCP Công Thương Việt Nam, Vietnam Debt Fund SPC, Công ty TNHH Bảo hiểm Nhân thọ Sun Life Việt Nam và Ngân hàng TMCP Quân đội – Chi nhánh Bình Dương.

Trái phiếu phát hành là trái phiếu có bảo đảm với các điều khoản và điều kiện: Tổng mệnh giá phát hành 1.000 tỷ VND, khối lượng phát hành thành công là 920 tỷ VND. Trái phiếu được phát hành dưới hình thức ghi sổ có mệnh giá 1 tỷ VND/trái phiếu, giá phát hành bằng 100% mệnh giá, đáo hạn vào ngày 12 tháng 5 năm 2022, thanh toán gốc định kỳ 12 tháng kể từ ngày 12 tháng 5 năm 2018. Trái phiếu có lãi suất cố định kỳ tính lãi đầu tiên là 10,5%/năm, các năm sau lãi suất được tính bằng trung bình cộng lãi suất tiết kiệm cá nhân kỳ hạn 12 tháng trả lãi sau của Ngân hàng TMCP Đầu tư và Phát triển Việt Nam - Chi nhánh Bình Dương, Ngân hàng TMCP Công thương Việt Nam – Chi nhánh Bình Dương, Ngân hàng TMCP Ngoại thương Việt Nam - Chi nhánh Bình Dương và Ngân hàng Nông nghiệp và Phát triển Nông thôn Việt Nam - Chi nhánh Bình Dương cộng biên độ tùy theo loại trái phiếu:

- Trái phiếu 1 có tổng mệnh giá phát hành 500 tỷ VND, khối lượng phát hành thành công là 420 tỷ VND nhằm bổ sung vốn đầu tư dự án Khu công nghiệp Bàu Bàng, lãi suất được tính bằng trung bình cộng lãi suất cộng biên độ 3,5%/năm;
- Trái phiếu 2 có tổng mệnh giá phát hành 500 tỷ VND, khối lượng phát hành thành công là 500 tỷ VND nhằm tái cơ cấu các khoản nợ của Tổng Công ty, lãi suất được tính bằng trung bình cộng lãi suất cộng biên độ 3,8%/năm.

Tài sản đảm bảo:

- Quyền sử dụng đất số AN721598, AN721512 có tổng diện tích 129.398,90 m² tại xã Phú Chánh, huyện Tân Uyên và xã Phú Mỹ, TP. Thủ Dầu Một, tỉnh Bình Dương theo Hợp đồng thế chấp số 03/2017/83576/HĐBĐ ngày 10 tháng 05 năm 2017 và các phụ lục hợp đồng, giá trị tài sản thế chấp là 1.045.559 triệu VND;
- Quyền sử dụng đất số AN721588 có diện tích 105.240,00 m² tại xã Phú Chánh, huyện Tân Uyên và xã Phú Mỹ, TP. Thủ Dầu Một, tỉnh Bình Dương theo Hợp đồng thế chấp số 04/2017/83576/HĐBĐ ngày 31 tháng 10 năm 2017 và các phụ lục hợp đồng, giá trị tài sản thế chấp là 583.917 triệu VND.

TỔNG CÔNG TY ĐẦU TƯ VÀ PHÁT TRIỂN CÔNG NGHIỆP – CTCP

Địa chỉ: Số 8 Hùng Vương, Phường Hòa Phú, TP. Thủ Dầu Một, Tỉnh Bình Dương

BÁO CÁO TÀI CHÍNH TỔNG HỢP

Cho năm tài chính kết thúc ngày 31 tháng 12 năm 2021

Bản thuyết minh Báo cáo tài chính tổng hợp (tiếp theo)

- (vii) Trái phiếu phát hành cho Ngân hàng TMCP Tiên Phong và Ngân hàng TMCP Quốc tế – Chi nhánh TP. Hồ Chí Minh.

Trái phiếu phát hành là trái phiếu có bảo đảm với các điều khoản và điều kiện: Tổng mệnh giá phát hành 800 tỷ VND dùng để tái cơ cấu các khoản nợ của Tổng Công ty. Trái phiếu được phát hành dưới hình thức ghi sổ có mệnh giá 1 tỷ VND/trái phiếu, giá phát hành bằng 100% mệnh giá, đáo hạn vào ngày 15 tháng 5 năm 2022, thanh toán gốc định kỳ 12 tháng kể từ ngày 15 tháng 5 năm 2018. Trái phiếu có kỳ tính lãi định kỳ 03 tháng 1 lần kể từ ngày phát hành, lãi suất cố định cho 02 kỳ tính lãi đầu tiên là 10,5%/năm, các năm sau lãi suất được tính bằng trung bình cộng lãi suất tiết kiệm cá nhân kỳ hạn 12 tháng trả lãi sau của Ngân hàng TMCP Đầu tư và Phát triển Việt Nam – Sở giao dịch, Ngân hàng TMCP Công thương Việt Nam – Sở giao dịch, Ngân hàng TMCP Quốc tế - Chi nhánh TP. Hồ Chí Minh và Ngân hàng TMCP Tiên Phong – Hội sở chính cộng biên độ 4%/năm.

Tài sản đảm bảo: Quyền sử dụng đất của 24 lô đất tại thị trấn Lai Uyên, huyện Bàu Bàng, tỉnh Bình Dương; các tài sản gắn liền với đất và toàn bộ các quyền và lợi ích gắn liền với hoặc phát sinh liên quan đến tài sản gắn liền với đất được thế chấp nêu trên. Tài sản đảm bảo được định giá 960.323 triệu VND.

- (viii) Trái phiếu phát hành cho Ngân hàng TMCP Quân đội – Chi nhánh Bình Dương.

Trái phiếu phát hành là trái phiếu có bảo đảm với các điều khoản và điều kiện: tổng mệnh giá phát hành 1.500 tỷ VND dùng để tăng quy mô vốn hoạt động để thực hiện dự án Khu công nghiệp Bàu Bàng mở rộng, dự án Khu công nghiệp Cây Trường, dự án Tổ hợp Văn phòng – Thương mại - Dịch vụ Becamex; thực hiện tăng quy mô vốn hoạt động hoặc các dự án khác phù hợp với quy định của pháp luật. Trái phiếu được phát hành dưới hình thức ghi sổ có mệnh giá 100 triệu VND/trái phiếu, giá phát hành bằng 100% mệnh giá, đáo hạn vào ngày 29 tháng 3 năm 2024, thanh toán gốc tại ngày đáo hạn. Trái phiếu có kỳ tính lãi định kỳ 03 tháng 1 lần kể từ ngày phát hành, lãi suất cố định cho 04 kỳ tính lãi đầu tiên là 10,5%/năm, các năm sau lãi suất được tính bằng lãi suất sản phẩm tiết kiệm trung dài hạn linh hoạt VND kỳ hạn 12 tháng của Ngân hàng TMCP Quân đội cộng biên độ 3,5%/năm.

- (ix) Trái phiếu phát hành cho Ngân hàng TMCP Đầu tư và Phát triển Việt Nam - Chi nhánh Bình Dương, Ngân hàng TMCP Tiên Phong, Ngân hàng TNHH MTV Shinhan Việt Nam - Chi nhánh Bình Dương, Ngân hàng liên doanh Việt Nga- Chi nhánh TP. Hồ Chí Minh.

Trái phiếu phát hành là trái phiếu có bảo đảm với các điều khoản và điều kiện: Tổng mệnh giá phát hành tối đa 2.000 tỷ VND dùng để thực hiện các phương án kinh doanh, dự án của Tổng Công ty. Trái phiếu được phát hành dưới hình thức ghi sổ có mệnh giá 1 tỷ VND/trái phiếu, giá phát hành bằng 100% mệnh giá, đáo hạn vào ngày 31 tháng 8 năm 2025, thanh toán gốc vào ngày đáo hạn. Trái phiếu có kỳ tính lãi định kỳ 06 tháng 1 lần kể từ ngày phát hành, lãi suất cố định cho kỳ tính lãi đầu tiên là 10,5%/năm, các năm sau lãi suất được tính bằng trung bình cộng lãi suất tiết kiệm cá nhân kỳ hạn 12 tháng trả lãi sau của Ngân hàng TMCP Đầu tư và Phát triển Việt Nam – Chi nhánh Bình Dương, Ngân hàng TMCP Công thương Việt Nam – Chi nhánh Bình Dương, Ngân hàng TMCP Ngoại thương - Chi nhánh Bình Dương và Ngân hàng Nông nghiệp và Phát triển Nông thôn Việt Nam – Chi nhánh Bình Dương cộng biên độ 4%/năm.

Tài sản đảm bảo: Các quyền sử dụng đất tại thị trấn Lai Uyên, huyện Bàu Bàng, tỉnh Bình Dương; Khu tái định cư Tân Vĩnh Hiệp, phường Phú Tân, TP. Thủ Dầu Một, tỉnh Bình Dương và toàn bộ các quyền và lợi ích liên quan đến các quyền sử dụng đất. Tài sản đảm bảo được định giá 2.513,352 triệu VND.

- (x) Trái phiếu phát hành cho Công ty Cổ phần Quản lý Quỹ đầu tư MB.

TỔNG CÔNG TY ĐẦU TƯ VÀ PHÁT TRIỂN CÔNG NGHIỆP – CTCP

Địa chỉ: Số 8 Hùng Vương, Phường Hòa Phú, TP. Thủ Dầu Một, Tỉnh Bình Dương

BÁO CÁO TÀI CHÍNH TỔNG HỢP

Cho năm tài chính kết thúc ngày 31 tháng 12 năm 2021

Bản thuyết minh Báo cáo tài chính tổng hợp (tiếp theo)

Trái phiếu phát hành là trái phiếu có bảo đảm với các điều khoản và điều kiện: Tổng mệnh giá phát hành tối đa 140 tỷ VND dùng để tái cơ cấu các khoản nợ của Tổng Công ty. Trong đó:

- 40 trái phiếu được phát hành dưới hình thức ghi sổ có mệnh giá 1 tỷ VND/trái phiếu, giá phát hành bằng 100% mệnh giá, đáo hạn vào ngày 12 tháng 8 năm 2022, thanh toán gốc vào ngày đáo hạn. Trái phiếu có kỳ tính lãi định kỳ 06 tháng 1 lần kể từ ngày phát hành, lãi suất cố định là 10,9%/năm;

Tài sản đảm bảo: Quyền sử dụng đất số BA 179804 có diện tích 2.062,7 m² tại phường Hòa Phú, TP Thủ Dầu Một, tỉnh Bình Dương; Quyền sử dụng đất số CB 887178 có diện tích 70,7 m² tại Khu trung tâm đô thị Becamex, phường Phú Hòa, TP Thủ Dầu Một, tỉnh Bình Dương; 08 quyền sử dụng đất tại thị trấn Lai Uyên, huyện Bàu Bàng, tỉnh Bình Dương và các tài sản gắn liền với đất và toàn bộ các quyền và lợi ích gắn liền với hoặc phát sinh liên quan đến tài sản gắn liền với đất được thế chấp nêu trên. Tài sản đảm bảo được định giá 270,203 triệu VND.

- 100 trái phiếu được phát hành dưới hình thức ghi sổ có mệnh giá 1 tỷ VND/trái phiếu, giá phát hành bằng 100% mệnh giá, đáo hạn vào ngày 31 tháng 8 năm 2022, thanh toán gốc vào ngày đáo hạn. Trái phiếu có kỳ tính lãi định kỳ 06 tháng 1 lần kể từ ngày phát hành, lãi suất cố định là 10,6%/năm;

Tài sản đảm bảo: 08 Quyền sử dụng đất tại thị trấn Lai Uyên, huyện Bàu Bàng, tỉnh Bình Dương, các tài sản gắn liền với đất và toàn bộ các quyền và lợi ích gắn liền với hoặc phát sinh liên quan đến tài sản gắn liền với đất được thế chấp nêu trên. Tài sản đảm bảo được định giá 268,389 triệu VND.

- (xi) Trái phiếu phát hành cho Công ty Cổ phần Chứng khoán Navibank, Công ty TNHH Bảo hiểm Nhân thọ Aviva Việt Nam, Công ty TNHH Bảo hiểm Nhân thọ Prudential Việt Nam.

Trái phiếu phát hành là trái phiếu có bảo đảm với các điều khoản và điều kiện: tổng mệnh giá phát hành 1.500 tỷ VND dùng để thực hiện các chương trình, dự án đầu tư và tăng quy mô vốn, cân đối nguồn vốn hoạt động theo quy định của pháp luật. Trái phiếu được phát hành dưới hình thức ghi sổ có mệnh giá 100 triệu VND/trái phiếu, giá phát hành bằng 100% mệnh giá, đáo hạn vào ngày 15 tháng 8 năm 2024, thanh toán gốc tại ngày đáo hạn. Trái phiếu có kỳ tính lãi định kỳ 03 tháng 1 lần kể từ ngày phát hành, lãi suất cố định cho 04 kỳ tính lãi đầu tiên là 11%/năm, 04 kỳ tính lãi tiếp theo là 12%/năm, các năm sau lãi suất được tính bằng lãi suất tiền gửi tiết kiệm cá nhân trả sau (đối với số tiền gửi lớn hơn 10 tỷ VND) kỳ hạn 12 tháng của Ngân hàng TMCP Việt Nam Thịnh Vượng cộng biên độ 5%/năm và không thấp hơn 11,5%/năm.

Tài sản đảm bảo: Quyền sử dụng đất đối với 103 lô đất có tổng diện tích 800.791,80 m² tại thị trấn Lai Uyên, huyện Bàu Bàng, tỉnh Bình Dương, các tài sản gắn liền với đất và toàn bộ các quyền và lợi ích gắn liền hoặc phát sinh liên quan đến tài sản gắn liền với đất được thế chấp nêu trên. Tài sản đảm bảo được định giá 3.141.286.166.800 VND.

- (xii) Trái phiếu phát hành cho Tổng Công ty Cổ phần Bảo hiểm Bưu Điện.

Trái phiếu phát hành là trái phiếu có bảo đảm với các điều khoản và điều kiện: Tổng mệnh giá phát hành tối đa 140 tỷ VND, khối lượng phát hành thành công 100 tỷ VND dùng để tăng quy mô vốn hoạt động của Tổng Công ty. Trái phiếu được phát hành dưới hình thức ghi sổ có mệnh giá 100.000 VND/trái phiếu, giá phát hành bằng 100% mệnh giá, đáo hạn vào ngày 25 tháng 6 năm 2022, thanh toán gốc vào ngày đáo hạn. Trái phiếu có kỳ tính lãi định kỳ 06 tháng 1 lần kể từ ngày phát hành, lãi suất cố định là 10,9%/năm.

TỔNG CÔNG TY ĐẦU TƯ VÀ PHÁT TRIỂN CÔNG NGHIỆP – CTPC

Địa chỉ: Số 8 Hùng Vương, Phường Hòa Phú, TP. Thủ Dầu Một, Tỉnh Bình Dương

BÁO CÁO TÀI CHÍNH TỔNG HỢP

Cho năm tài chính kết thúc ngày 31 tháng 12 năm 2021

Bản thuyết minh Báo cáo tài chính tổng hợp (tiếp theo)

Tài sản đảm bảo: Quyền sử dụng đất số BA 133330 với diện tích 4.531 m² tại phường Phú Hòa, TP. Thủ Dầu Một, tỉnh Bình Dương và toàn bộ các quyền và lợi ích liên quan đến các quyền sử dụng đất; tài sản gắn liền với đất và toàn bộ các quyền và lợi ích liên quan đến tài sản gắn liền với đất và các lô đất nêu trên. Tài sản đảm bảo được định giá 204.438 triệu VND.

(xiii) Trái phiếu phát hành cho Tổng Công ty Cổ phần Bảo hiểm Quân đội.

Trái phiếu phát hành là trái phiếu có bảo đảm với các điều khoản và điều kiện: Tổng mệnh giá phát hành tối đa 140 tỷ VND dùng để tăng quy mô vốn hoạt động của Tổng Công ty. Trái phiếu được phát hành dưới hình thức ghi sổ có mệnh giá 1 tỷ VND/trái phiếu, giá phát hành bằng 100% mệnh giá, đáo hạn vào ngày 12 tháng 8 năm 2022, thanh toán gốc vào ngày đáo hạn. Trái phiếu có kỳ tính lãi định kỳ 06 tháng 1 lần kể từ ngày phát hành, lãi suất cố định là 10,9%/năm.

Tài sản đảm bảo: Quyền sử dụng đất số BA 179804 có diện tích 2.062,7 m² tại phường Hòa Phú, TP Thủ Dầu Một, tỉnh Bình Dương; Quyền sử dụng đất số CB 887178 có diện tích 70,7 m² tại Khu trung tâm đô thị Becamex, phường Phú Hòa, TP Thủ Dầu Một, tỉnh Bình Dương; 08 quyền sử dụng đất tại thị trấn Lai Uyên, huyện Bàu Bàng, tỉnh Bình Dương và các tài sản gắn liền với đất và toàn bộ các quyền và lợi ích gắn liền với hoặc phát sinh liên quan đến tài sản gắn liền với đất được thế chấp nêu trên. Tài sản đảm bảo được định giá 270,203 triệu VND.

(xiv) Trái phiếu phát hành cho Tổng Công ty Cổ phần Chứng khoán Ngân hàng Đầu tư và Phát triển Việt Nam.

Trái phiếu phát hành là trái phiếu có bảo đảm với các điều khoản và điều kiện: Tổng mệnh giá phát hành tối đa 50 tỷ VND dùng để tăng quy mô vốn hoạt động của Tổng Công ty. Trái phiếu được phát hành dưới hình thức ghi sổ có mệnh giá 1 tỷ VND/trái phiếu, giá phát hành bằng 100% mệnh giá, đáo hạn vào ngày 31 tháng 8 năm 2022, thanh toán gốc vào ngày đáo hạn. Trái phiếu có kỳ tính lãi định kỳ 06 tháng 1 lần kể từ ngày phát hành, lãi suất cố định là 10,6%/năm.

Tài sản đảm bảo: 08 Quyền sử dụng đất tại thị trấn Lai Uyên, huyện Bàu Bàng, tỉnh Bình Dương, các tài sản gắn liền với đất và toàn bộ các quyền và lợi ích gắn liền với hoặc phát sinh liên quan đến tài sản gắn liền với đất được thế chấp nêu trên. Tài sản đảm bảo được định giá 268,389 triệu VND.

(xv) Trái phiếu phát hành cho Ngân hàng TMCP Bảo Việt, Công ty Cổ phần Chứng khoán SmartInvest, Công ty Cổ phần Chứng khoán Navibank, Công ty TNHH Bảo hiểm Nhân thọ AIA Việt Nam, Công ty TNHH Bảo hiểm Nhân thọ Prudential Việt Nam.

Trái phiếu phát hành là trái phiếu có bảo đảm với các điều khoản và điều kiện: tổng mệnh giá phát hành 2.000 tỷ VND dùng để thực hiện các chương trình, dự án đầu tư và tăng quy mô vốn. Trái phiếu được phát hành dưới hình thức ghi sổ có mệnh giá 1 triệu VND/trái phiếu, giá phát hành bằng 100% mệnh giá, đáo hạn vào ngày 25 tháng 3 năm 2026, thanh toán gốc tại ngày đáo hạn. Trái phiếu có kỳ tính lãi định kỳ 03 tháng 1 lần kể từ ngày phát hành, lãi suất cố định cho 04 kỳ tính lãi đầu tiên là 10%/năm, các kỳ tiếp theo lãi suất được tính bằng lãi suất tiền gửi tiết kiệm cá nhân trả sau (đối với số tiền gửi lớn hơn 10 tỷ VND) kỳ hạn 12 tháng của Ngân hàng TMCP Việt Nam Thịnh Vượng cộng biên độ 4,5%/năm và không thấp hơn 10,5%/năm.

Tài sản đảm bảo: Quyền sử dụng đất đối với 29 lô đất có tổng diện tích 230.068,50 m² tại xã Lai Hưng, huyện Bàu Bàng, tỉnh Bình Dương và 1 lô đất có diện tích 71.631 m² tại phường Hòa Phú, TP. Thủ Dầu Một, Bình Dương; các tài sản gắn liền với đất và toàn bộ các quyền và lợi ích gắn liền hoặc phát sinh liên quan đến tài sản gắn liền với đất được thế chấp nêu trên. Tài sản đảm bảo được định giá 3.047.257.645.100 VND.

TỔNG CÔNG TY ĐẦU TƯ VÀ PHÁT TRIỂN CÔNG NGHIỆP – CTCP

Địa chỉ: Số 8 Hùng Vương, Phường Hòa Phú, TP. Thủ Dầu Một, Tỉnh Bình Dương

BÁO CÁO TÀI CHÍNH TỔNG HỢP

Cho năm tài chính kết thúc ngày 31 tháng 12 năm 2021

Bản thuyết minh Báo cáo tài chính tổng hợp (tiếp theo)

- (xvi) Trái phiếu phát hành cho Công ty Cổ phần Chứng khoán Ngân hàng Đầu tư và Phát triển Việt Nam, Tổng công ty Cổ phần Bảo hiểm Quân Đội, Công ty Liên doanh Quản lý Quỹ Đầu tư Chứng khoán Vietcombank, Tổng Công ty Cổ phần Bảo hiểm Ngân hàng Đầu tư và Phát triển Việt Nam, Tổng Công ty Cổ phần Bảo hiểm Ngân hàng TMCP Công Thương Việt Nam, Công ty TNHH Bảo hiểm Nhân thọ Cathay Việt Nam và Damc Funds và các cá nhân khác.

Trái phiếu phát hành là trái phiếu có bảo đảm với các điều khoản và điều kiện: Tổng mệnh giá phát hành 1.500 tỷ VND dùng để tăng quy mô vốn hoạt động/ cơ cấu lại nguồn vốn. Trái phiếu được phát hành dưới hình thức ghi sổ, giá phát hành bằng 100% mệnh giá:

- Trái phiếu 1 có tổng mệnh giá phát hành 500 tỷ VND, mệnh giá 100 triệu VND/ trái phiếu, đáo hạn vào ngày 11/06/2023, lãi suất cố định 9,0%/năm;
- Trái phiếu 2 có tổng mệnh giá phát hành 500 tỷ VND, mệnh giá 100 triệu VND/ trái phiếu, đáo hạn vào ngày 11/06/2023, thanh toán gốc vào ngày 11/06/2022 hoặc ngày đáo hạn, lãi suất cố định 8,2%/năm.
- Trái phiếu 3 có tổng mệnh giá phát hành 500 tỷ VND, mệnh giá 1 tỷ VND/ trái phiếu, đáo hạn vào ngày 18/06/2024, lãi suất kỳ đầu tiên là 9,7%/năm được tính bằng trung bình cộng lãi suất cộng biên độ 3,5%/năm nhưng không thấp hơn 9,5%/năm.

Tài sản đảm bảo: 3 Quyền sử dụng đất có tổng diện tích 74.185,40 m² tại phường Hòa Phú, TP.Thủ Dầu Một, Bình Dương, các tài sản gắn liền với đất và toàn bộ các quyền và lợi ích gắn liền hoặc phát sinh liên quan đến tài sản gắn liền với đất được thế chấp nêu trên. Tài sản đảm bảo được định giá 2.287.975.488.000 VND.

- (xvii) Trái phiếu phát hành cho Công ty Cổ phần Chứng khoán Navibank, Công ty TNHH Bảo hiểm Hanwha Life Việt Nam, Quỹ Đầu tư Cơ hội PVI, Công ty Cổ phần Quản lý Quỹ PVI.

Trái phiếu phát hành là trái phiếu có bảo đảm với các điều khoản và điều kiện: tổng mệnh giá phát hành 2.500 tỷ VND dùng để thực hiện các chương trình, dự án đầu tư và tăng quy mô vốn. Trái phiếu được phát hành dưới hình thức ghi sổ có mệnh giá 1 triệu VND/trái phiếu, giá phát hành bằng 100% mệnh giá, đáo hạn vào ngày 15 tháng 9 năm 2026, thanh toán gốc tại ngày đáo hạn. Trái phiếu có kỳ tính lãi định kỳ 03 tháng 1 lần kể từ ngày phát hành, lãi suất cố định cho 04 kỳ tính lãi đầu tiên là 10%/năm, các kỳ tiếp theo lãi suất được tính bằng lãi suất tiền gửi tiết kiệm cá nhân trả sau (đối với số tiền gửi lớn hơn 10 tỷ VND) kỳ hạn 12 tháng của Ngân hàng TMCP Việt Nam Thịnh Vượng cộng biên độ 4,5%/năm và không thấp hơn 10,5%/năm.

Tài sản đảm bảo: Quyền sử dụng đất đối với 7 lô đất có tổng diện tích 230.068,50 m² tại xã Lai Hưng, huyện Bàu Bàng, tỉnh Bình Dương và 1 lô đất có diện tích 121.943,5 m² tại phường Hòa Phú, TP. Thủ Dầu Một, Bình Dương; các tài sản gắn liền với đất và toàn bộ các quyền và lợi ích gắn liền hoặc phát sinh liên quan đến tài sản gắn liền với đất được thế chấp nêu trên. Tài sản đảm bảo được định giá 3.911.176.333.000 VND.

Tổng Công ty có khả năng trả được các khoản vay dài hạn.

TỔNG CÔNG TY ĐẦU TƯ VÀ PHÁT TRIỂN CÔNG NGHIỆP – CTCP

Địa chỉ: Số 8 Hùng Vương, Phường Hòa Phú, TP. Thủ Dầu Một, Tỉnh Bình Dương

BÁO CÁO TÀI CHÍNH TỔNG HỢP

Cho năm tài chính kết thúc ngày 31 tháng 12 năm 2021

Bản thuyết minh Báo cáo tài chính tổng hợp (tiếp theo)

Kỳ hạn thanh toán các khoản vay dài hạn như sau:

	<u>Tổng nợ</u>	<u>Từ 01 năm trở xuống</u>	<u>Trên 01 năm đến 05 năm</u>	<u>Trên 05 năm</u>
Số cuối năm				
Vay dài hạn ngân hàng	2.053.060.484.164	315.349.635.144	1.354.686.395.303	383.024.453.717
Vay dài hạn các tổ chức khác	45.000.000.000	12.000.000.000	33.000.000.000	-
Trái phiếu thường	10.748.852.729.326	1.026.771.743.389	9.722.080.985.937	-
Cộng	12.846.913.213.490	1.354.121.378.533	11.109.767.381.240	383.024.453.717
Số đầu năm				
Vay dài hạn ngân hàng	2.626.387.460.006	374.029.999.997	1.447.318.548.576	805.038.911.433
Vay dài hạn các tổ chức khác	55.000.000.000	10.000.000.000	45.000.000.000	-
Trái phiếu thường	5.979.418.736.535	924.745.847.392	5.054.672.889.143	-
Cộng	8.660.806.196.541	1.308.775.847.389	6.546.991.437.719	805.038.911.433

Chi tiết số phát sinh về các khoản vay dài hạn trong năm được trình bày ở Phụ lục 03 đính kèm.

21. Quỹ khen thưởng, phúc lợi

	<u>Số đầu năm</u>	<u>Trích lập các quỹ trong năm</u>	<u>Tăng khác</u>	<u>Chi quỹ trong năm</u>	<u>Số cuối năm</u>
Quỹ khen thưởng, phúc lợi	275.972.810.844	133.340.530.000	66.150.000	(17.427.278.065)	391.952.212.779
Quỹ thưởng Ban quản lý, điều hành	118.044.500	-	-	(118.044.500)	-
Cộng	276.090.855.344	133.340.530.000	66.150.000	(17.545.322.565)	391.952.212.779

22. Quỹ phát triển khoa học và công nghệ

Chi tiết phát sinh của Quỹ phát triển khoa học và công nghệ trong năm như sau:

	<u>Năm nay</u>	<u>Năm trước</u>
Số đầu năm	138.513.822.445	85.000.000.000
Tăng do trích lập trong năm	-	90.000.000.000
Số đã sử dụng	-	(36.486.177.555)
Số cuối năm	138.513.822.445	138.513.822.445

23. Vốn chủ sở hữu**23a. Bảng đối chiếu biến động của vốn chủ sở hữu**

Thông tin về biến động của vốn chủ sở hữu được trình bày ở Phụ lục 04 đính kèm.

23b. Chi tiết vốn góp của chủ sở hữu

	<u>Số cuối năm</u>	<u>Số đầu năm</u>
Vốn góp nhà nước	9.878.048.000.000	9.878.048.000.000
Các cổ đông khác	471.952.000.000	471.952.000.000
Cộng	10.350.000.000.000	10.350.000.000.000

TỔNG CÔNG TY ĐẦU TƯ VÀ PHÁT TRIỂN CÔNG NGHIỆP – CTCP

Địa chỉ: Số 8 Hùng Vương, Phường Hòa Phú, TP. Thủ Dầu Một, Tỉnh Bình Dương

BÁO CÁO TÀI CHÍNH TỔNG HỢP

Cho năm tài chính kết thúc ngày 31 tháng 12 năm 2021

Bản thuyết minh Báo cáo tài chính tổng hợp (tiếp theo)

1b. Doanh thu bán hàng và cung cấp dịch vụ cho các bên liên quan

Ngoài các giao dịch về bán hàng và cung cấp dịch vụ cho các công ty con, công ty liên doanh, liên kết được trình bày ở thuyết minh số V.12b, Tổng Công ty còn phát sinh các giao dịch về bán hàng và cung cấp dịch vụ cho các bên liên quan không phải là công ty con, công ty liên doanh, liên kết như sau:

	<u>Năm nay</u>	<u>Năm trước</u>
<i>Công ty TNHH MTV Khách sạn Becamex</i> Cho thuê mặt bằng	12.582.000.000	12.270.000.000
<i>Công ty TNHH MTV Thương mại Becamex</i> Cho thuê mặt bằng	36.645.462.000	12.215.154.000
<i>Công ty Cổ phần Xi măng Hà Tiên Kiên Giang – Becamex</i> Phí quản lý	60.398.701	60.899.681
Mua hộ khẩu trang	-	7.200.000
<i>Công ty Liên doanh TNHH SinViet</i> Phí quản lý	29.255.428	29.456.547

2. Các khoản giảm trừ doanh thu

	<u>Năm nay</u>	<u>Năm trước</u>
Hàng bán bị trả lại	108.044.090.129	47.048.818.184
Giảm giá hàng bán	715.412.920	1.919.799.346
Cộng	<u>108.759.503.049</u>	<u>48.968.617.530</u>

3. Giá vốn hàng bán

	<u>Năm nay</u>	<u>Năm trước</u>
Giá vốn kinh doanh bất động sản	3.107.407.581.654	1.119.003.556.907
Giá vốn xây dựng	-	69.153.158.741
Giá vốn của dịch vụ đã cung cấp	80.771.458.916	79.581.401.247
Giá vốn hoạt động khác	23.745.201.476	60.604.438.591
Cộng	<u>3.211.924.242.046</u>	<u>1.328.342.555.486</u>

4. Doanh thu hoạt động tài chính

	<u>Năm nay</u>	<u>Năm trước</u>
Lãi tiền gửi ngân hàng có kỳ hạn	36.596.469.754	851.216.547
Lãi tiền gửi ngân hàng không kỳ hạn	2.960.113.251	1.638.265.111
Lãi cổ tức chậm trả	2.525.204.731	80.196.449.164
Cổ tức, lợi nhuận được chia	349.322.416.700	284.772.232.600
Lãi tiền cho vay	390.347.222	391.416.667
Lãi trái phiếu	623.272.870	2.549.659.726
Doanh thu tài chính khác	2.414.849	22.911.404
Cộng	<u>392.420.239.377</u>	<u>370.422.151.219</u>

TỔNG CÔNG TY ĐẦU TƯ VÀ PHÁT TRIỂN CÔNG NGHIỆP – CTCP

Địa chỉ: Số 8 Hùng Vương, Phường Hòa Phú, TP. Thủ Dầu Một, Tỉnh Bình Dương

BÁO CÁO TÀI CHÍNH TỔNG HỢP

Cho năm tài chính kết thúc ngày 31 tháng 12 năm 2021

Bản thuyết minh Báo cáo tài chính tổng hợp (tiếp theo)

5. Chi phí tài chính

	<u>Năm nay</u>	<u>Năm trước</u>
Chi phí lãi vay	576.319.298.381	343.862.403.588
Phân bổ chi phí phát hành trái phiếu	15.530.839.050	7.910.719.619
Dự phòng tổn thất đầu tư tài chính dài hạn	108.318.986.454	(43.450.640.550)
Lỗ chênh lệch tỷ giá do đánh giá lại các khoản mục tiền tệ có gốc ngoại tệ	13.307.050	-
Chi phí tài chính khác	17.419.040	32.410.000
Cộng	<u>700.199.849.975</u>	<u>308.354.892.657</u>

6. Chi phí bán hàng

	<u>Năm nay</u>	<u>Năm trước</u>
Chi phí cho nhân viên	201.048.553.413	112.637.846.989
Chi phí dụng cụ, đồ dung	4.130.688.712	3.534.246.367
Chi phí khấu hao tài sản cố định	50.314.577.692	53.622.597.036
Chi phí quảng cáo, quảng bá đầu tư	53.494.243.625	92.437.557.541
Chi phí điện, nước, viễn thông	17.383.243.496	41.860.871.682
Chi phí hợp tác kinh doanh	-	59.922.333.067
Các chi phí khác	222.595.881.710	210.143.817.441
Cộng	<u>548.967.188.648</u>	<u>574.159.270.123</u>

7. Chi phí quản lý doanh nghiệp

	<u>Năm nay</u>	<u>Năm trước</u>
Chi phí cho nhân viên	273.925.947.743	190.163.333.275
Chi phí vật liệu quản lý	2.489.102.976	3.850.907.751
Chi phí đồ dùng văn phòng	1.335.763.000	4.694.573.317
Chi phí khấu hao tài sản cố định	19.138.934.018	18.098.248.491
Thuế, phí và lệ phí	12.136.264.408	14.370.609.067
Tiền ăn, phụ cấp	238.156.600	591.925.359
Chi phí giao tế, tiếp khách	5.169.231.683	9.232.213.876
Trích quỹ phát triển khoa học công nghệ	-	90.000.000.000
Các chi phí khác	41.081.414.526	31.616.569.144
Cộng	<u>355.514.814.954</u>	<u>362.618.380.280</u>

8. Thu nhập khác

	<u>Năm nay</u>	<u>Năm trước</u>
Thu thù lao Hội đồng quản trị từ công ty con, công ty liên kết	1.605.174.586	3.788.539.181
Lãi thanh lý, nhượng bán tài sản cố định	4.809.960.943	108.513.386
Thu lãi phạt chậm thanh toán	53.574.648.564	52.272.354.879
Thu nhập khác	6.489.091.132	1.219.634.472
Cộng	<u>66.478.875.225</u>	<u>57.389.041.918</u>

TỔNG CÔNG TY ĐẦU TƯ VÀ PHÁT TRIỂN CÔNG NGHIỆP – CTCP

Địa chỉ: Số 8 Hùng Vương, Phường Hòa Phú, TP. Thủ Dầu Một, Tỉnh Bình Dương

BÁO CÁO TÀI CHÍNH TỔNG HỢP

Cho năm tài chính kết thúc ngày 31 tháng 12 năm 2021

Bản thuyết minh Báo cáo tài chính tổng hợp (tiếp theo)

9. Chi phí khác

	<u>Năm nay</u>	<u>Năm trước</u>
Thù lao Hội đồng quản trị từ công ty con, công ty liên kết	1.605.174.586	3.788.539.181
Vi phạm hành chính	12.964.994.783	338.000.000
Chi phí ủng hộ và tài trợ thiết bị phòng chống Covid	429.251.569.263	-
Chi phí khác	4.529.271.053	2.114.616.484
Cộng	<u>448.351.009.685</u>	<u>6.241.155.665</u>

10. Lãi trên cổ phiếu

Thông tin về lãi trên cổ phiếu được trình bày trên Báo cáo tài chính hợp nhất.

11. Chi phí sản xuất kinh doanh theo yếu tố

	<u>Năm nay</u>	<u>Năm trước</u>
Chi phí nguyên liệu, vật liệu	179.452.927.677	269.050.383.681
Chi phí nhân công	553.847.269.474	491.125.991.415
Chi phí khấu hao tài sản cố định	136.892.016.570	138.872.784.954
Chi phí dịch vụ mua ngoài	1.745.693.520.921	3.125.945.308.505
Chi phí khác	422.526.484.294	394.256.336.661
Cộng	<u>3.038.412.218.936</u>	<u>4.419.250.805.216</u>

VII. THÔNG TIN BỔ SUNG CHO CÁC KHOẢN MỤC TRÌNH BÀY TRONG BÁO CÁO LƯU CHUYỂN TIỀN TỆ TỔNG HỢP

Tại ngày kết thúc năm tài chính, số dư công nợ liên quan đến mua sắm tài sản cố định như sau:

	<u>Số cuối năm</u>	<u>Số đầu năm</u>
Phải trả tiền mua tài sản cố định	72.695.914.195	45.877.101.095
Trả trước tiền mua tài sản cố định	1.875.200.000	875.200.000

VIII. NHỮNG THÔNG TIN KHÁC

1. Tài sản cho thuê hoạt động

Tại ngày kết thúc năm tài chính, các khoản thanh toán tiền thuê tối thiểu trong tương lai thu được từ các hợp đồng cho thuê hoạt động không thể hủy ngang như sau:

	<u>Số cuối năm</u>	<u>Số đầu năm</u>
Từ 01 năm trở xuống	30.021.457.655	50.256.462.090
Trên 01 năm đến 05 năm	150.107.288.273	201.025.848.360
Trên 05 năm	781.637.353.045	1.371.729.576.500
Cộng	<u>961.766.098.973</u>	<u>1.623.011.886.950</u>

2. Giao dịch và số dư với các bên liên quan

Các bên liên quan với Tổng Công ty bao gồm: các thành viên quản lý chủ chốt, các cá nhân có liên quan với các thành viên quản lý chủ chốt và các bên liên quan khác.

TỔNG CÔNG TY ĐẦU TƯ VÀ PHÁT TRIỂN CÔNG NGHIỆP – CTCP

Địa chỉ: Số 8 Hùng Vương, Phường Hòa Phú, TP. Thủ Dầu Một, Tỉnh Bình Dương

BÁO CÁO TÀI CHÍNH TỔNG HỢP

Cho năm tài chính kết thúc ngày 31 tháng 12 năm 2021

Bản thuyết minh Báo cáo tài chính tổng hợp (tiếp theo)

2a. *Giao dịch và số dư với các thành viên quản lý chủ chốt và các cá nhân có liên quan với các thành viên quản lý chủ chốt*

Các thành viên quản lý chủ chốt gồm: các thành viên Hội đồng quản trị và các thành viên Ban điều hành (Ban Tổng Giám đốc và Kế toán trưởng). Các cá nhân có liên quan với các thành viên quản lý chủ chốt là các thành viên mật thiết trong gia đình các thành viên quản lý chủ chốt.

Giao dịch với các thành viên quản lý chủ chốt và các cá nhân có liên quan với các thành viên quản lý chủ chốt

Tổng Công ty không phát sinh giao dịch bán hàng và cung cấp dịch vụ cũng như các giao dịch khác với các thành viên quản lý chủ chốt và các cá nhân có liên quan với các thành viên quản lý chủ chốt.

Công nợ với các thành viên quản lý chủ chốt và các cá nhân có liên quan với các thành viên quản lý chủ chốt

Tổng Công ty không có công nợ với các thành viên quản lý chủ chốt và các cá nhân có liên quan với các thành viên quản lý chủ chốt.

Thu nhập của các thành viên quản lý chủ chốt và Ban kiểm soát

	Tiền lương	Thưởng	Thù lao	Tổng thu nhập
Năm nay				
Ông Nguyễn Văn Hùng - Chủ tịch Hội đồng quản trị	2.480.160.000	1.610.800.000	-	4.090.960.000
Ông Nguyễn Phú Thịnh – Phó Chủ tịch Hội đồng quản trị	-	-	450.000.000	450.000.000
Ông Phạm Ngọc Thuận - Thành viên Hội đồng quản trị kiêm Tổng Giám đốc	1.872.024.000	1.208.100.000	-	3.080.124.000
Ông Nguyễn Danh Tùng - Thành viên Hội đồng quản trị	889.984.200	562.100.000	-	1.452.084.200
Ông Nguyễn Văn Hiền Phúc - Thành viên Hội đồng quản trị	-	-	300.000.000	300.000.000
Ông Nguyễn Văn Thanh Huy – Phó Tổng Giám đốc	1.240.846.200	798.200.000	-	2.039.046.200
Ông Nguyễn Hoàn Vũ – Phó Tổng Giám đốc	1.231.524.000	797.300.000	-	2.028.824.000
Ông Quảng Văn Viết Cương – Phó Tổng Giám đốc	1.231.524.000	789.200.000	-	2.020.724.000
Ông Giang Quốc Dũng - Phó Tổng Giám đốc	1.231.794.000	801.200.000	-	2.032.994.000
Bà Nguyễn Thị Thanh Nhân – Kế toán trưởng	1.267.025.400	811.400.000	-	2.078.425.400
Bà Nguyễn Thị Thùy Dương – Trưởng Ban kiểm soát	705.604.000	319.166.000	-	1.024.770.000
Ông Huỳnh Vĩnh Thành – Thành viên Ban kiểm soát	366.118.800	176.382.600	-	542.501.400
Bà Huỳnh Thị Quế Anh – Thành viên Ban kiểm soát	247.440.000	131.920.000	-	379.360.000
Cộng	12.764.044.600	8.005.768.600	750.000.000	21.519.813.200

TỔNG CÔNG TY ĐẦU TƯ VÀ PHÁT TRIỂN CÔNG NGHIỆP – CTCP

Địa chỉ: Số 8 Hùng Vương, Phường Hòa Phú, TP. Thủ Dầu Một, Tỉnh Bình Dương

BÁO CÁO TÀI CHÍNH TỔNG HỢP

Cho năm tài chính kết thúc ngày 31 tháng 12 năm 2021

Bản thuyết minh Báo cáo tài chính tổng hợp (tiếp theo)

	<u>Tiền lương</u>	<u>Thưởng</u>	<u>Thù lao</u>	<u>Tổng thu nhập</u>
Năm trước				
Ông Nguyễn Văn Hùng - Chủ tịch Hội đồng quản trị	2.126.160.000	1.000.000.000	297.535.000	3.423.695.000
Ông Nguyễn Phú Thịnh – Phó Chủ tịch Hội đồng quản trị	-	-	300.000.000	300.000.000
Ông Nguyễn Văn Hoàng – Phó Chủ tịch thường trực Hội đồng quản trị	467.907.600	300.000.000	-	767.907.600
Ông Phạm Ngọc Thuận - Thành viên Hội đồng quản trị kiêm Tổng Giám đốc	1.606.524.000	750.000.000	-	2.356.524.000
Ông Nguyễn Danh Tùng - Thành viên Hội đồng quản trị	800.755.200	350.000.000	67.000.000	1.217.755.200
Ông Nguyễn Văn Hiền Phúc - Thành viên Hội đồng quản trị	-	-	120.000.000	120.000.000
Ông Nguyễn Văn Thanh Huy – Phó Tổng Giám đốc	1.083.669.600	500.000.000	-	1.583.669.600
Ông Nguyễn Hoàn Vũ – Phó Tổng Giám đốc	1.081.524.000	500.000.000	352.854.000	1.934.378.000
Ông Quảng Văn Viêt Cương – Phó Tổng Giám đốc	1.081.524.000	500.000.000	561.765.000	2.143.289.000
Ông Giang Quốc Dũng - Phó Tổng Giám đốc	1.081.524.000	500.000.000	781.067.411	2.362.591.411
Ông Nguyễn Việt Long – Phó Tổng Giám đốc	1.211.480.000	525.000.000	-	1.736.480.000
Bà Nguyễn Thị Thanh Nhân – Kế toán trưởng	1.086.888.000	500.000.000	240.000.000	1.826.888.000
Bà Nguyễn Thị Thùy Dương – Trưởng Ban kiểm soát	357.617.100	149.305.000	340.571.000	847.493.100
Ông Huỳnh Vĩnh Thành – Thành viên Ban kiểm soát	247.272.000	99.600.000	67.000.000	413.872.000
Bà Huỳnh Thị Quế Anh – Thành viên Ban kiểm soát	205.404.000	76.600.000	69.463.000	351.467.000
Cộng	12.438.249.500	5.750.505.000	3.197.255.411	21.386.009.911

2b. Giao dịch và số dư với các bên liên quan khác

Các bên liên quan khác với Tổng Công ty gồm:

<u>Bên liên quan khác</u>	<u>Mối quan hệ</u>
Công ty Cổ phần Phát triển Đô thị	Công ty con
Công ty Cổ phần Kinh doanh và Phát triển Bình Dương	Công ty con
Công ty Cổ phần Xây dựng và Giao thông Bình Dương	Công ty con
Công ty Cổ phần Bệnh viện Mỹ Phước	Công ty con
Trường Đại học Quốc tế Miền Đông	Công ty con
Công ty Cổ phần Bệnh viện Đa khoa Quốc tế Becamex	Công ty con
Công ty Cổ phần Phát triển Hạ tầng Kỹ thuật	Công ty liên kết
Công ty Cổ phần Cao su Bình Dương	Công ty liên kết
Công ty Liên doanh TNHH Khu Công nghiệp Việt Nam – Singapore	Công ty liên kết
Công ty Cổ phần Setia – Becamex	Công ty liên kết
Công ty Cổ phần Dược phẩm Savi	Công ty liên kết
Công ty Cổ phần Công nghệ & Truyền thông Việt Nam	Công ty liên kết
Công ty TNHH Becamex Tokyu	Công ty liên kết
Công ty Cổ phần Phát triển Giáo dục Miền Đông	Công ty liên kết
Công ty Cổ phần Phát triển Công nghiệp BW	Công ty liên kết

TỔNG CÔNG TY ĐẦU TƯ VÀ PHÁT TRIỂN CÔNG NGHIỆP – CTCP

Địa chỉ: Số 8 Hùng Vương, Phường Hòa Phú, TP. Thủ Dầu Một, Tỉnh Bình Dương

BÁO CÁO TÀI CHÍNH TỔNG HỢP

Cho năm tài chính kết thúc ngày 31 tháng 12 năm 2021

Bản thuyết minh Báo cáo tài chính tổng hợp (tiếp theo)

<u>Bên liên quan khác</u>	<u>Mối quan hệ</u>
Công ty Cổ phần Phát triển Hạ tầng Kỹ thuật Becamex Bình Phước	Công ty liên kết
Công ty Cổ phần Becamex Bình Định	Công ty liên kết
Công ty Cổ phần Giải pháp Năng lượng Thông minh Việt Nam – Singapore	Công ty liên kết
Công ty Cổ phần Đầu tư và Phát triển Công nghiệp Đông Sài Gòn	Công ty liên kết
Công ty TNHH MTV Aspire	Công ty con của trường Đại học Quốc tế Miền Đông
Công ty TNHH MTV Thương mại Becamex	Công ty con của Công ty Cổ phần Phát triển Hạ tầng Kỹ thuật
Công ty TNHH MTV Khách sạn Becamex	Công ty con của Công ty Cổ phần Phát triển Hạ tầng Kỹ thuật
Công ty TNHH MTV WTC Bình Dương	Công ty con của Công ty Cổ phần Phát triển Hạ tầng Kỹ thuật
Công ty Cổ phần Xi măng Hà Tiên Kiên Giang – Becamex	Công ty con của Công ty Cổ phần Kinh doanh và Phát triển Bình Dương
Công ty Cổ phần Vật liệu Xây dựng Becamex	Công ty con của Công ty Cổ phần Kinh doanh và Phát triển Bình Dương
Công ty Liên doanh TNHH SinViet	Công ty liên kết của Công ty Cổ phần Kinh doanh và Phát triển Bình Dương
Công ty TNHH Giải pháp VNTT	Công ty con của Công ty Cổ phần Công nghệ & Truyền thông Việt Nam

Giao dịch với các bên liên quan khác

Ngoài các giao dịch phát sinh với các công ty con và công ty liên doanh, liên kết đã được trình bày ở thuyết minh số V.12b cũng như các giao dịch về bán hàng và cung cấp dịch vụ cho các bên liên quan khác không phải là công ty con và công ty liên doanh, liên kết đã được trình bày ở thuyết minh số VI.1b, Tổng Công ty còn phát sinh các giao dịch khác với các bên liên quan khác như sau:

	<u>Năm nay</u>	<u>Năm trước</u>
Công ty TNHH MTV Khách sạn Becamex		
Chi phí dịch vụ khác	17.123.436.873	8.772.577.648
Công ty TNHH MTV Thương mại Becamex		
Mua vé máy bay	591.575.072	624.173.641
Nhận cung cấp dịch vụ quản lý	-	634.614.850
Nhận cung cấp điện	-	2.969.978.898
Công ty Cổ phần Vật liệu Xây dựng Becamex		
Mua nguyên vật liệu, vật tư	-	5.551.000

Giá hàng hóa, dịch vụ cung cấp cho các bên liên quan khác là giá thỏa thuận. Việc mua hàng hóa, dịch vụ từ các bên liên quan khác được thực hiện theo giá thỏa thuận.

Công nợ với các bên liên quan khác

Công nợ với các bên liên quan khác được trình bày tại các thuyết minh số V.3, V.4, V.6, V.13, V.14 và V.19.

Các khoản công nợ phải thu các bên liên quan khác không có bảo đảm và sẽ được thanh toán bằng tiền. Không có khoản dự phòng phải thu khó đòi nào được lập cho các khoản nợ phải thu các bên liên quan khác.

TỔNG CÔNG TY ĐẦU TƯ VÀ PHÁT TRIỂN CÔNG NGHIỆP – CTCP

Địa chỉ: Số 8 Hùng Vương, Phường Hòa Phú, TP. Thủ Dầu Một, Tỉnh Bình Dương

BÁO CÁO TÀI CHÍNH TỔNG HỢP

Cho năm tài chính kết thúc ngày 31 tháng 12 năm 2021

Bản thuyết minh Báo cáo tài chính tổng hợp (tiếp theo)

3. Các sai sót

Trong năm, Tổng Công ty thực hiện điều chỉnh hồi tố số liệu Báo cáo tài chính năm trước theo Biên bản kiểm toán của Kiểm toán Nhà nước và kết luận thanh tra số 124/KL-TTr ngày 03 tháng 02 năm 2021 của Thanh tra Bộ Tài chính. Ảnh hưởng của việc điều chỉnh các sai sót đến số liệu so sánh trên Báo cáo tài chính tổng hợp như sau:

	Mã số	Số liệu trước điều chỉnh	Các điều chỉnh	Số liệu sau điều chỉnh
<i>Bảng cân đối kế toán tổng hợp</i>				
Phải thu ngắn hạn của khách hàng	131	3.086.358.185.381	315.238.707.089	3.401.596.892.470
Hàng tồn kho	141	20.301.498.600.973	78.846.718.019	20.380.345.318.992
Tài sản cố định hữu hình	222	1.415.034.682.276	61.072.750.566	1.476.107.432.842
Bất động sản đầu tư	231	560.885.242.408	14.180.115.815	575.065.358.223
Dự phòng đầu tư tài chính dài hạn	254	(3.284.570.056)	486.758.677	(2.797.811.379)
Chi phí trả trước dài hạn	261	238.495.572.690	1.209.573.618	239.705.146.308
Thuế và các khoản phải nộp Nhà nước	313	300.087.326.685	2.457.804.751.659	2.757.892.078.344
Chi phí phải trả ngắn hạn	315	8.602.279.460.531	(1.215.499.835.385)	7.386.779.625.146
Phải trả ngắn hạn khác	319	1.485.112.011.243	(672.711.380)	1.484.439.299.863
Quỹ khen thưởng, phúc lợi	322	276.590.855.344	(500.000.000)	276.090.855.344
Lợi nhuận sau thuế chưa phân phối	421	1.272.125.770.668	(770.097.581.110)	502.028.189.558
<i>Báo cáo kết quả hoạt động kinh doanh tổng hợp</i>				
Doanh thu bán hàng và cung cấp dịch vụ	01	3.103.898.415.802	1.895.097.259	3.105.793.513.061
Giá vốn hàng bán	11	1.327.005.582.101	1.336.973.385	1.328.342.555.486
Chi phí tài chính	22	308.841.651.334	(486.758.677)	308.354.892.657
Chi phí bán hàng	25	574.592.537.721	(433.267.598)	574.159.270.123
Chi phí quản lý doanh nghiệp	26	363.689.380.280	(1.071.000.000)	362.618.380.280
Thu nhập khác	31	56.716.330.538	672.711.380	57.389.041.918
Tổng lợi nhuận kế toán trước thuế	50	901.697.972.928	3.221.861.528	904.919.834.456
Chi phí thuế thu nhập doanh nghiệp hiện hành	51	123.556.009.730	644.372.306	124.200.382.036
Lợi nhuận sau thuế thu nhập doanh nghiệp	60	778.141.963.198	2.577.489.222	780.719.452.421
<i>Báo cáo lưu chuyển tiền tệ tổng hợp</i>				
Lợi nhuận trước thuế	01	901.697.972.928	3.221.861.528	904.919.834.456
Các khoản điều chỉnh khác	07	53.513.822.445	(87.111.518.788)	(33.597.696.343)
Tăng, giảm các khoản phải trả	11	2.235.584.439.960	83.889.657.260	2.319.474.097.220

4. Thông tin về bộ phận

Báo cáo bộ phận chính yếu là theo lĩnh vực kinh doanh dựa trên cơ cấu tổ chức và quản lý nội bộ và hệ thống Báo cáo tài chính nội bộ của Tổng Công ty do các hoạt động kinh doanh của Tổng Công ty được tổ chức và quản lý theo tính chất của sản phẩm và dịch vụ cung cấp với mỗi một bộ phận là một đơn vị kinh doanh cung cấp các sản phẩm khác nhau và phục vụ cho các thị trường khác nhau.

TỔNG CÔNG TY ĐẦU TƯ VÀ PHÁT TRIỂN CÔNG NGHIỆP – CTCP

Địa chỉ: Số 8 Hùng Vương, Phường Hòa Phú, TP. Thủ Dầu Một, Tỉnh Bình Dương

BÁO CÁO TÀI CHÍNH TỔNG HỢP

Cho năm tài chính kết thúc ngày 31 tháng 12 năm 2021

Bản thuyết minh Báo cáo tài chính tổng hợp (tiếp theo)**4a. Thông tin về lĩnh vực kinh doanh**

Tổng Công ty có các lĩnh vực kinh doanh chính sau:

- Lĩnh vực kinh doanh bất động sản;
- Các lĩnh vực khác: xây dựng, cung cấp dịch vụ và lĩnh vực khác.

Thông tin về kết quả kinh doanh, tài sản cố định và các tài sản dài hạn khác và giá trị các khoản chi phí lớn không bằng tiền của bộ phận theo lĩnh vực kinh doanh của Tổng Công ty như sau:

	Lĩnh vực kinh doanh bất động sản	Các lĩnh vực khác	Cộng
Năm nay			
Doanh thu thuần về bán hàng và cung cấp dịch vụ ra bên ngoài	6.095.202.148.018	67.757.612.834	6.162.959.760.852
Doanh thu thuần về bán hàng và cung cấp dịch vụ giữa các bộ phận	-	-	-
Tổng doanh thu thuần về bán hàng và cung cấp dịch vụ	6.095.202.148.018	67.757.612.834	6.162.959.760.852
Kết quả kinh doanh theo bộ phận	2.012.485.277.391	34.068.237.813	2.046.553.515.204
Các chi phí không phân bổ theo bộ phận			-
Lợi nhuận từ hoạt động kinh doanh			2.046.553.515.204
Doanh thu hoạt động tài chính			392.420.239.377
Chi phí tài chính			(700.199.849.975)
Thu nhập khác			66.478.875.225
Chi phí khác			(448.351.009.685)
Chi phí thuế thu nhập doanh nghiệp hiện hành			(221.392.242.924)
Chi phí thuế thu nhập doanh nghiệp hoãn lại			-
Lợi nhuận sau thuế thu nhập doanh nghiệp			1.135.509.527.222
Tổng chi phí đã phát sinh để mua tài sản cố định và các tài sản dài hạn khác	(36.547.733.242)	-	(36.547.733.242)
Tổng chi phí khấu hao và phân bổ chi phí trả trước dài hạn	137.505.095.452	1.367.689.502	138.872.784.954
Tổng giá trị các khoản chi phí lớn không bằng tiền (trừ chi phí khấu hao và phân bổ chi phí trả trước dài hạn)	-	-	-
	Lĩnh vực kinh doanh bất động sản	Các lĩnh vực khác	Cộng
Năm trước			
Doanh thu thuần về bán hàng và cung cấp dịch vụ ra bên ngoài	2.900.223.559.260	156.601.336.271	3.056.824.895.531
Doanh thu thuần về bán hàng và cung cấp dịch vụ giữa các bộ phận	-	-	-
Tổng doanh thu thuần về bán hàng và cung cấp dịch vụ	2.900.223.559.260	156.601.336.271	3.056.824.895.531
Kết quả kinh doanh theo bộ phận	775.160.193.244	16.544.496.398	791.704.689.642
Các chi phí không phân bổ theo bộ phận			-
Lợi nhuận từ hoạt động kinh doanh			791.704.689.642
Doanh thu hoạt động tài chính			370.422.151.219

TỔNG CÔNG TY ĐẦU TƯ VÀ PHÁT TRIỂN CÔNG NGHIỆP – CTCP

Địa chỉ: Số 8 Hùng Vương, Phường Hòa Phú, TP. Thủ Dầu Một, Tỉnh Bình Dương

BÁO CÁO TÀI CHÍNH TỔNG HỢP

Cho năm tài chính kết thúc ngày 31 tháng 12 năm 2021

Bản thuyết minh Báo cáo tài chính tổng hợp (tiếp theo)

	Lĩnh vực kinh doanh bất động sản	Các lĩnh vực khác	Cộng
Chi phí tài chính			(308.354.892.657)
Thu nhập khác			57.389.041.918
Chi phí khác			(6.241.155.665)
Chi phí thuế thu nhập doanh nghiệp hiện hành			(124.200.382.036)
Chi phí thuế thu nhập doanh nghiệp hoãn lại			-
<i>Lợi nhuận sau thuế thu nhập doanh nghiệp</i>			<u>780.719.452.421</u>
<i>Tổng chi phí đã phát sinh để mua tài sản cố định và các tài sản dài hạn khác</i>	<u>(78.829.771.656)</u>	-	<u>(78.829.771.656)</u>
<i>Tổng chi phí khấu hao và phân bổ chi phí trả trước dài hạn</i>	<u>132.573.005.548</u>	<u>6.299.779.406</u>	<u>138.872.784.954</u>
<i>Tổng giá trị các khoản chi phí lớn không bằng tiền (trừ chi phí khấu hao và phân bổ chi phí trả trước dài hạn)</i>	-	-	-

Tài sản và nợ phải trả của bộ phận theo lĩnh vực kinh doanh của Tổng Công ty như sau:

	Lĩnh vực kinh doanh bất động sản	Các lĩnh vực khác	Cộng
Số cuối năm			
Tài sản trực tiếp của bộ phận	<u>19.976.859.071.024</u>	-	<u>19.976.859.071.024</u>
Tài sản phân bổ cho bộ phận	<u>6.079.629.550.812</u>	<u>67.584.499.295</u>	<u>6.147.214.050.107</u>
Các tài sản không phân bổ theo bộ phận			<u>14.544.953.662.320</u>
<i>Tổng tài sản</i>			<u>40.669.026.783.451</u>
Nợ phải trả trực tiếp của bộ phận	<u>3.376.317.231.816</u>	-	<u>3.376.317.231.816</u>
Nợ phải trả phân bổ cho bộ phận	<u>23.909.967.303.261</u>	<u>265.796.321.117</u>	<u>24.175.763.624.378</u>
Nợ phải trả không phân bổ theo bộ phận			<u>530.466.035.224</u>
<i>Tổng nợ phải trả</i>			<u>28.082.546.891.418</u>

	Lĩnh vực kinh doanh bất động sản	Các lĩnh vực khác	Cộng
Số đầu năm			
Tài sản trực tiếp của bộ phận	<u>21.436.446.064.377</u>	-	<u>21.436.446.064.377</u>
Tài sản phân bổ cho bộ phận	<u>5.208.313.418.714</u>	<u>57.898.470.891</u>	<u>5.266.211.889.605</u>
Các tài sản không phân bổ theo bộ phận			<u>12.185.746.228.240</u>
<i>Tổng tài sản</i>			<u>38.888.404.182.222</u>
Nợ phải trả trực tiếp của bộ phận	<u>2.713.467.256.717</u>	-	<u>2.713.467.256.717</u>
Nợ phải trả phân bổ cho bộ phận	<u>23.872.881.141.915</u>	<u>265.384.050.990</u>	<u>24.138.265.192.905</u>
Nợ phải trả không phân bổ theo bộ phận			<u>414.604.677.789</u>
<i>Tổng nợ phải trả</i>			<u>27.266.337.127.411</u>

4b. Thông tin về khu vực địa lý

Toàn bộ hoạt động của Tổng Công ty chỉ diễn ra trên lãnh thổ Việt Nam.

TỔNG CÔNG TY ĐẦU TƯ VÀ PHÁT TRIỂN CÔNG NGHIỆP – CTCP

Địa chỉ: Số 8 Hùng Vương, Phường Hòa Phú, TP. Thủ Dầu Một, Tỉnh Bình Dương

BÁO CÁO TÀI CHÍNH TỔNG HỢP

Cho năm tài chính kết thúc ngày 31 tháng 12 năm 2021

Bản thuyết minh Báo cáo tài chính tổng hợp (tiếp theo)

5. Sự kiện phát sinh sau ngày kết thúc năm tài chính

Không có sự kiện trọng yếu nào khác phát sinh sau ngày kết thúc năm tài chính cần phải điều chỉnh số liệu hoặc công bố trên Báo cáo tài chính tổng hợp.


Bình Dương, ngày 25 tháng 3 năm 2022



Nguyễn Phước Đại
Người lập biểu



Nguyễn Thị Thanh Nhân
Kế toán trưởng



Phạm Ngọc Thuận
Tổng Giám đốc




TỔNG CÔNG TY ĐẦU TƯ VÀ PHÁT TRIỂN CÔNG NGHIỆP - CTCP

Địa chỉ: Số 8, Đường Hùng Vương, Phường Hòa Phú, TP. Thủ Dầu Một, Tỉnh Bình Dương
BÁO CÁO TÀI CHÍNH TỔNG HỢP

Cho năm tài chính kết thúc ngày 31 tháng 12 năm 2021
Phụ lục 01: Bảng tăng, giảm tài sản cố định hữu hình

	Nhà cửa, vật kiến trúc	Máy móc và thiết bị	Phương tiện vận tải, truyền dẫn	Thiết bị, dụng cụ quản lý	Cộng
Nguyên giá					
Số đầu năm	391.398.614.229	414.747.145.541	597.790.722.187	72.170.950.885	1.476.107.432.842
Mua trong năm	-	702.500.000	921.433.091	9.067.015.272	10.690.948.363
Thanh lý, nhượng bán	-	-	(51.372.264.272)	-	(51.372.264.272)
Số cuối năm	391.398.614.229	415.449.645.541	548.379.891.006	81.237.966.157	1.436.466.116.933
Trong đó:					
Đã khấu hao hết nhưng vẫn còn sử dụng	90.420.847.416	37.000.657.784	227.532.650.121	40.159.706.100	395.113.861.421
Chờ thanh lý	-	-	-	-	-
Giá trị hao mòn					
Số đầu năm	161.092.660.286	87.414.910.238	437.599.532.991	46.311.231.791	732.418.335.306
Khấu hao trong năm	23.126.923.241	29.185.010.870	47.900.436.436	9.973.575.929	110.185.946.476
Thanh lý, nhượng bán	-	-	(48.490.441.599)	-	(48.490.441.599)
Số cuối năm	184.219.583.527	116.599.921.108	437.009.527.828	56.284.807.720	794.113.840.183
Giá trị còn lại					
Số đầu năm	230.305.953.943	327.332.235.303	160.191.189.196	25.859.719.094	743.689.097.536
Số cuối năm	207.179.030.702	298.849.724.433	111.370.363.178	24.953.158.437	642.352.276.750
Trong đó:					
Tạm thời chưa sử dụng	-	-	-	-	-
Đang chờ thanh lý	-	-	-	-	-

Bình Dương, ngày 25 tháng 03 năm 2022



Phạm Ngọc Thuận
Tổng Giám đốc

Nguyễn Thị Thanh Nhân
Kế toán trưởng



Nguyễn Phước Đại
Người lập

TỔNG CÔNG TY ĐẦU TƯ VÀ PHÁT TRIỂN CÔNG NGHIỆP - CTCP

Địa chỉ: Số 8, Đường Hùng Vương, Phường Hòa Phú, TP. Thủ Dầu Một, Tỉnh Bình Dương

BÁO CÁO TÀI CHÍNH TỔNG HỢP

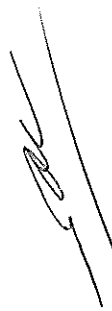
Cho năm tài chính kết thúc ngày 31 tháng 12 năm 2021

Phụ lục 02: Chi tiết phát sinh về Thuế và các khoản phải nộp nhà nước


	Số đầu năm		Số phát sinh trong năm		Số cuối năm	
	Phải nộp	Phải thu	Số phải nộp	Số đã nộp	Phải nộp	Phải thu
Thuế GTGT hàng bán nội địa	201.334.489.270	-	430.556.576.086	(273.730.935.320)	338.160.130.036	-
Thuế thu nhập doanh nghiệp	92.889.065.869	-	221.392.242.924	(338.996.783.690)	-	25.941.729.955
Thuế thu nhập cá nhân	50.499.217.768	-	44.184.451.659	(84.823.034.380)	9.860.635.047	-
Thuế nhà đất	1.573.889.390.313	1.938.284.501	-	(1.573.889.390.313)	-	1.938.284.501
Các loại thuế khác	254.762.855	-	1.370.816.820	(1.326.676.133)	298.903.542	-
Phí lệ phí và các khoản phải nộp khác	839.025.152.269	-	2.328.654.800	(840.995.369.340)	358.437.729	-
Cộng	2.757.892.078.344	1.938.284.501	699.832.742.289	(3.113.762.189.176)	368.678.106.354	27.880.014.456

Đơn vị tính: VND

(*) Thuế thu nhập doanh nghiệp đã tạm nộp cho số tiền nhận trước từ hoạt động chuyển nhượng bất động sản được ghi nhận doanh thu trong năm




Nguyễn Phước Đại
Người lập



Nguyễn Thị Thanh Nhân
Kế toán trưởng

Bình Dương, ngày 23 tháng 03 năm 2022



Phạm Ngọc Thuận
Tổng Giám đốc

TỔNG CÔNG TY ĐẦU TƯ VÀ PHÁT TRIỂN CÔNG NGHIỆP - CTCP

Địa chỉ: Số 8, Đường Hùng Vương, Phường Hòa Phú, TP. Thủ Dầu Một, Tỉnh Bình Dương

BÁO CÁO TÀI CHÍNH TỔNG HỢP

Cho năm tài chính kết thúc ngày 31 tháng 12 năm 2021

Phụ lục 03: Chi tiết phát sinh về các khoản vay

Đơn vị tính: VND

Chi tiết số phát sinh về các khoản vay ngắn hạn trong năm:


	Số đầu năm	Số tiền vay phát sinh trong năm	Kết chuyển từ vay dài hạn	Phân bổ chi phí phát hành trái phiếu	Số tiền vay đã trả trong năm	Số cuối năm
Vay ngắn hạn ngân hàng	3.317.131.012.181	2.509.621.129.286	-	-	(4.199.550.509.775)	1.627.201.631.692
Vay ngắn hạn các cá nhân	84.117.001.000	114.672.000.000	-	-	(54.130.000.000)	144.659.001.000
Vay dài hạn đến hạn trả	384.029.999.997	-	794.934.455.716	-	(851.614.820.569)	327.349.635.144
Trái phiếu thường dài hạn đến hạn trả	924.745.847.392	-	1.226.171.743.389	10.854.152.608	(1.135.000.000.000)	1.026.771.743.389
Cộng	4.710.023.860.570	2.624.293.129.286	2.021.106.199.105	10.854.152.608	(6.240.295.330.344)	3.125.982.011.225

Chi tiết số phát sinh về các khoản vay dài hạn trong năm:

	Số đầu năm	Số tiền vay phát sinh trong năm	Kết chuyển sang vay ngắn hạn	Phân bổ chi phí phát hành trái phiếu	Chi phí phát hành trái phiếu	Số cuối năm
Vay dài hạn ngân hàng	2.252.357.460.009	268.287.844.727	(782.934.455.716)	-	-	1.737.710.849.020
Vay dài hạn các tổ chức khác	45.000.000.000	-	(12.000.000.000)	-	-	33.000.000.000
Trái phiếu thường	5.054.672.889.143	6.000.000.000.000	(1.226.171.743.389)	32.579.840.183	(139.000.000.000)	9.722.080.985.937
Cộng	7.352.030.349.152	6.268.287.844.727	(2.021.106.199.105)	32.579.840.183	(139.000.000.000)	11.492.791.834.957

Nguyễn Phước Đại
Người lập

Nguyễn Thị Thanh Nhân
Kế toán trưởng



Bình Dương, ngày 25 tháng 03 năm 2022

Phạm Ngọc Thuận
Tổng Giám đốc

TỔNG CÔNG TY ĐẦU TƯ VÀ PHÁT TRIỂN CÔNG NGHIỆP - CTCP

Địa chỉ: Số 8, Đường Hùng Vương, Phường Hòa Phú, TP. Thủ Dầu Một, Tỉnh Bình Dương

BÁO CÁO TÀI CHÍNH TỔNG HỢP


Cho năm tài chính kết thúc ngày 31 tháng 12 năm 2021

Phụ lục 04: Bảng đối chiếu biến động của vốn chủ sở hữu

	Vốn góp của chủ sở hữu	Quỹ đầu tư phát triển	Lợi nhuận sau thuế chưa phân phối	Công	Đơn vị tính: VND
Số dư đầu năm trước	10.350.000.000.000	88.299.545.780	1.718.118.406.943	12.156.417.952.723	
Lợi nhuận trong năm trước	-	-	780.719.452.421	780.719.452.421	
Trích lập các quỹ trong năm trước	-	681.739.319.473	(810.134.599.473)	(128.395.280.000)	
Chi cổ tức trong năm trước	-	-	(414.000.000.000)	(414.000.000.000)	
Trích nộp lợi nhuận về ngân sách theo Kiểm toán nhà nước	-	-	(830.053.962.653)	(830.053.962.653)	
Điều chỉnh tăng lợi nhuận theo Biên bản Kiểm toán nhà nước và thanh tra	-	-	57.378.892.320	57.378.892.320	
Số dư cuối năm trước	10.350.000.000.000	770.038.865.253	502.028.189.558	11.622.067.054.811	
Số dư đầu năm nay	10.350.000.000.000	770.038.865.253	502.028.189.558	11.622.067.054.811	
Lợi nhuận trong năm nay	-	-	1.135.509.527.222	1.135.509.527.222	
Trích lập các quỹ trong năm nay	-	233.442.588.959	(366.783.118.959)	(133.340.530.000)	
Chia cổ tức trong năm nay	-	-	(37.756.160.000)	(37.756.160.000)	
Số dư cuối năm nay	10.350.000.000.000	1.003.481.454.212	1.232.998.437.821	12.586.479.892.033	




Nguyễn Phước Đại
Người lập



Nguyễn Thị Thanh Nhân
Kế toán trưởng

Bình Dương, ngày 25 tháng 03 năm 2022



Phạm Ngọc Thuận
Tổng Giám đốc