

Số: 13/2022/CBTT-BAF

Tp. Hồ Chí Minh, ngày .5. tháng .3. năm 2022

**CÔNG BỐ THÔNG TIN TRÊN CỔNG THÔNG TIN ĐIỆN TỬ CỦA
ỦY BAN CHỨNG KHOÁN NHÀ NƯỚC VÀ SỞ GIAO DỊCH CHỨNG KHOÁN**

Kính gửi: Ủy ban Chứng khoán Nhà nước

Sở Giao dịch Chứng khoán TP. Hồ Chí Minh

- Công ty: Công ty cổ phần Nông nghiệp BAF Việt Nam
- Mã Chứng khoán: BAF
- Địa chỉ trụ sở chính: 56 Nguyễn Quý Đức, phường An Phú, thành phố Thủ Đức, thành phố Hồ Chí Minh, Việt Nam
- Điện thoại: 0766 074 787
- Người thực hiện công bố thông tin: Bà Bùi Hương Giang – Tổng Giám đốc
- Địa chỉ: 56 Nguyễn Quý Đức, phường An Phú, thành phố Thủ Đức, thành phố Hồ Chí Minh, Việt Nam
- Điện thoại: 0766 074 787
- Loại công bố thông tin: 24 giờ 72 giờ bất thường định kỳ
- Nội dung công bố thông tin:

Công bố thông tin Báo cáo thường niên 2021 (đính kèm).

Thông tin này đã được công bố trên trang thông tin điện tử của Công ty tại đường dẫn: <http://baf.vn/>

Chúng tôi cam kết các thông tin công bố trên đây là đúng sự thật và hoàn toàn chịu trách nhiệm trước pháp luật về nội dung các thông tin đã công bố.

Nơi nhận:

- Như kính gửi;
- Lưu PKT, HC.


TỔNG GIÁM ĐỐC



Bùi Hương Giang

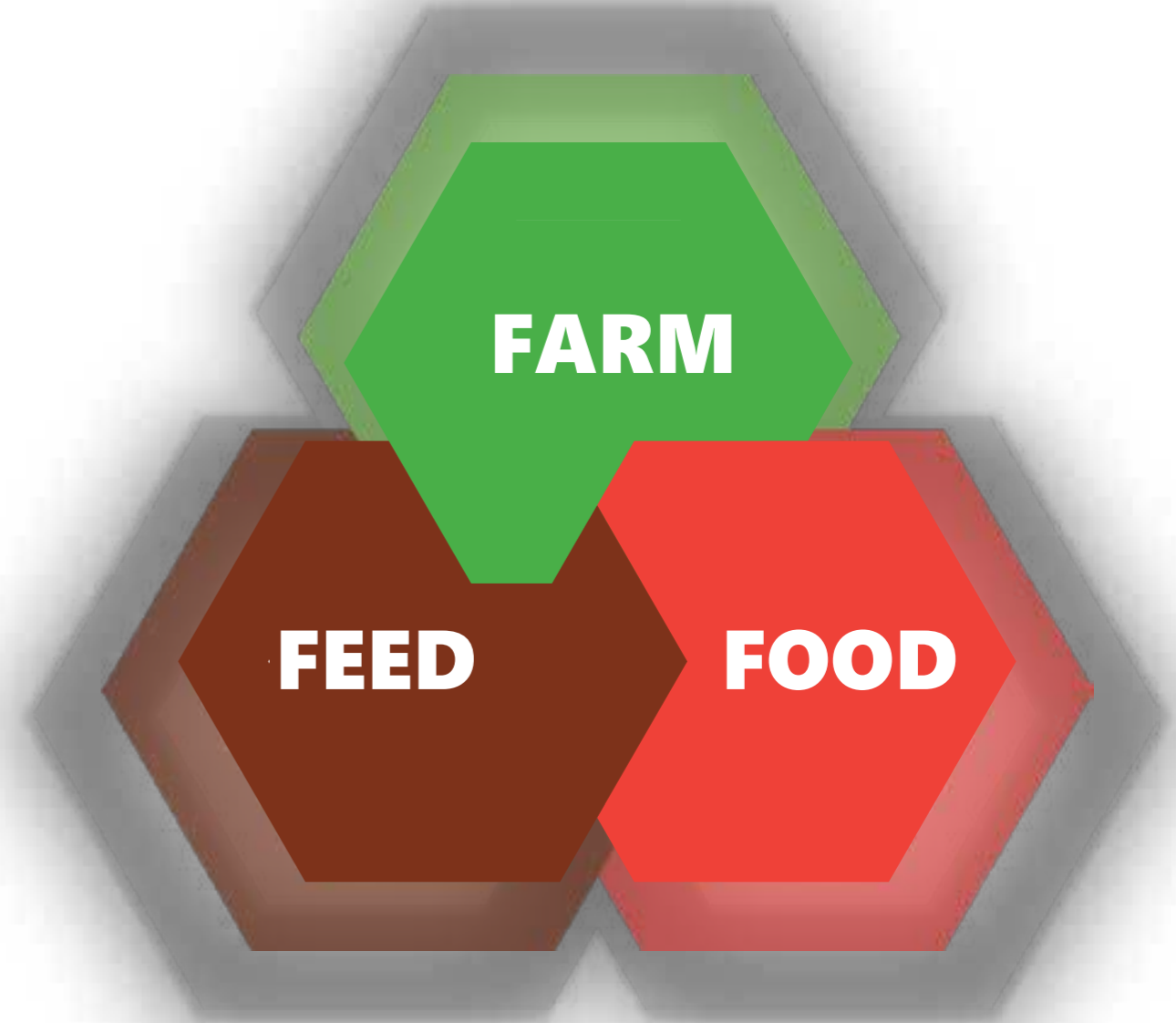
BaF 

NÂNG TẦM CHẤT LƯỢNG CUỘC SỐNG



CÔNG TY CỔ PHẦN NÔNG NGHIỆP BaF VIỆT NAM


NÂNG TẦM CHẤT LƯỢNG CUỘC SỐNG



BÁO CÁO THƯỜNG NIÊN

NĂM 2021

CĂNG BUỒM RA BIỂN LỚN



MỤC LỤC


Thông tin công ty	004
Tầm nhìn, sứ mệnh và giá trị cốt lõi	006
Những con số ấn tượng	010
Thông tin tài chính nổi bật	012
Thông điệp của Tổng Giám đốc	014



Hành trình lớn mạnh	020
Điểm nhấn năm 2021	022
Cơ cấu tổ chức, mô hình quản trị	026
Ban Tổng Giám đốc	028
Hội đồng Quản trị, Ban Kiểm soát	030
Đội ngũ quản lý	032
Hệ sinh thái BaF	034
Mảng GRAIN	036
Mảng FEED	038
Mảng FARM	040
Mảng FOOD	044
Chiến lược phát triển	046



Báo cáo của Ban Tổng Giám đốc	108
Báo cáo kiểm toán độc lập	112
Bảng cân đối kế toán hợp nhất	114
Báo cáo kết quả hoạt động kinh doanh hợp nhất	118
Báo cáo lưu chuyển tiền tệ hợp nhất	120
Thuyết minh báo cáo tài chính hợp nhất	122



Tình hình vĩ mô năm 2021	052
Tổng quan ngành năm 2021	054
Báo cáo của Ban Tổng Giám đốc	056
Định hướng, kế hoạch kinh doanh năm 2022	061



Tầm nhìn bền vững	092
Nâng cao hiệu quả kinh tế	094
Nâng bước sự nghiệp nhân viên	096
Nâng niu môi trường thiên nhiên	100
Nâng tầm chất lượng cuộc sống	102



Hoạt động của Hội đồng Quản trị	068
Báo cáo của Hội đồng Quản trị	070
Báo cáo của Ban Kiểm soát	078
Quản trị rủi ro	080
Cổ phiếu BaF	084
Hoạt động quan hệ cổ đông	088

1

GIỚI THIỆU BaF

Doanh nghiệp chăn nuôi hiện đại theo mô hình Feed - Farm - Food

Được thành lập vào năm 2017, BaF là một trong những công ty dẫn đầu về di truyền giống và chăn nuôi heo tại Việt Nam. Tận dụng ưu thế từ mảng cung ứng nguyên liệu thức ăn chăn nuôi và chiến lược giống ưu việt, BaF hướng đến mục tiêu xây dựng hệ sinh thái khép kín, ưu việt Feed - Farm - Food (3F).

Thông tin công ty	004
Tâm nhìn, sứ mệnh và giá trị cốt lõi	006
Những con số ấn tượng	010
Thông tin tài chính nổi bật	012
Thông điệp của Tổng Giám đốc	014

BaF 



Căng buồm ra biển lớn

Năm 2021 đánh dấu một bước ngoặt quan trọng trong hành trình của BaF với việc thực hiện IPO thành công và niêm yết cổ phiếu lên Sở Giao dịch chứng khoán TP.HCM. Kể từ đây, con tàu BaF đã chính thức ra khơi, căng buồm vươn xa biển lớn. Đây là cột mốc quan trọng khẳng định năng lực, tầm vóc của doanh nghiệp; góp phần nâng cao giá trị thương hiệu BaF trong mắt các nhà đầu tư, đối tác và khách hàng; tạo tiền đề cho sự bứt phá trong tương lai.

THÔNG TIN CÔNG TY

Tên tiếng Việt

CÔNG TY CỔ PHẦN NÔNG NGHIỆP BAF VIỆT NAM

Tên tiếng Anh

BAF VIET NAM AGRICULTURE JOINT STOCK COMPANY

Tên viết tắt

BAF.,JSC

Giấy chứng nhận đăng ký doanh nghiệp số

0107795944

Vốn điều lệ

780.000.000.000 VND

(Bằng chữ: Bảy trăm tám mươi tỷ Đồng Việt Nam)

Địa chỉ

Số 56, Đường Nguyễn Quý Đức,
Phường An Phú, Thành phố Thủ Đức,
Thành phố Hồ Chí Minh, Việt Nam

Điện thoại

+84 76 607 4787

+84 274 246 1517

Website

<https://baf.vn>

Mã cổ phiếu

BAF : HOSE



TẦM NHÌN

NĂM 2030, BaF SẼ THUỘC TOP 3 CÔNG TY CHĂN NUÔI TẠI VIỆT NAM,

tiên phong về vận hành hoàn thiện hệ sinh thái 3F, ứng dụng công nghệ chăn nuôi hiện đại và trở thành thương hiệu thịt heo sạch hàng đầu cả nước.

BaF sẽ hoàn toàn kiểm soát chuỗi giá trị trong ngành nông nghiệp - thực phẩm thông qua việc vận hành mô hình chuỗi khép kín từ nguyên liệu thô, nhà máy cung cấp cám, trang trại chăn nuôi, nhà máy giết mổ và chế biến thịt cho đến hệ thống phân phối đến tận tay người tiêu dùng.



SỨ MỆNH

Là Công ty Việt Nam tiên phong mang đến nguồn thực phẩm tươi ngon, bổ dưỡng, sạch, an toàn, chất lượng cho người tiêu dùng bằng mô hình khép kín hoàn thiện chuẩn 3F "từ trang trại đến bàn ăn", BaF sẽ **NÂNG TẦM CHẤT LƯỢNG CUỘC SỐNG** thông qua việc nâng tầm trải nghiệm tiêu dùng của khách hàng, nâng cao lợi ích kinh tế cho cổ đông, bảo đảm cuộc sống, sự nghiệp cho nhân viên cũng như chia sẻ trách nhiệm, đóng góp cho sự phát triển của xã hội, đất nước.




GIÁ TRỊ CỐT LÕI

Nâng tầm cuộc sống của người Việt Nam bằng việc xây dựng **THÂN KHỎE MẠNH - TÂM TỰ TIN - Ý THIỆN LÀNH** trong những bữa ăn ngon lành, bổ dưỡng, an toàn cho sức khỏe bằng chất lượng thực phẩm BaF.

Với tham vọng trở thành một trong những doanh nghiệp hàng đầu trong lĩnh vực chăn nuôi và chế biến thực phẩm tại Việt Nam, BaF xác định 5 yếu tố cốt lõi có tác động quyết định đối với sự thành công, phát triển hiệu quả, nhất quán và bền vững của toàn hệ thống Công ty gồm:

- CHIẾN LƯỢC GIỐNG ●
- QUẢN TRỊ CON NGƯỜI ●
- CÔNG NGHỆ CHUỒNG TRẠI ●
- DINH DƯỠNG ●
- AN TOÀN SINH HỌC ●

MÔ HÌNH QUẢN TRỊ 5 YẾU TỐ



CHIẾN LƯỢC GIỐNG

BaF có sự đồng hành của đối tác chiến lược - Tập đoàn Genesis của Canada - về độc quyền nguồn giống heo chất lượng cao tại thị trường Việt Nam và Myanmar. Tập đoàn Genesis là một tên tuổi lớn, thuộc Top 3 thế giới về nghiên cứu và sản xuất đàn giống chất lượng cao, sử dụng công nghệ đánh dấu gen trong chọn lọc giống, có danh tiếng cao trong lĩnh vực cải tiến di truyền.



AN TOÀN SINH HỌC

Từng yếu tố có tác động đến hệ thống trại như địa điểm xây trại, quy cách xây dựng chuồng trại, quy trình vận hành, công nghệ kỹ thuật trang bị... đều phải tuân thủ tuyệt đối các yêu cầu an toàn sinh học khắt khe. Ngăn ngừa và hạn chế tối đa sự lây nhiễm của các tác nhân sinh học xuất hiện tự nhiên, hoặc do tác động của con người tạo ra, gây hại đến vật nuôi và hệ sinh thái của vật nuôi được xác định là yếu tố sống còn.



DINH DƯỠNG

Xác định dinh dưỡng vật nuôi là một trong những yếu tố khác biệt tạo nên chất lượng thịt thơm ngon, ngọt mềm, an toàn và bổ dưỡng cho khách hàng, BaF dày công làm chủ nguồn nguyên liệu tốt nhất, ngon nhất; hợp tác cùng đội ngũ chuyên gia giỏi với nhiều kinh nghiệm; sở hữu hệ thống nhà máy sản xuất hiện đại, công suất lớn. Công ty kiểm soát công thức, quy trình và tối ưu cho từng giai đoạn phát triển của vật nuôi.



CÔNG NGHỆ CHUỒNG TRẠI

Thiết kế tối ưu, hiện đại, thiết bị chuồng trại nhập khẩu từ Châu Âu và Mỹ với các nhà cung cấp hàng đầu thế giới như Pigtek, GSI, BigDutchman, Skioolds,... hệ thống trại heo giống của BaF bảo đảm tính ổn định và an toàn sinh học tuyệt đối. Chiến lược phát triển với quy mô lớn theo mô hình chuẩn hóa tập trung như vậy giúp tối ưu vận hành, nâng cao hiệu suất, tái tạo - tiết kiệm nguồn năng lượng điện - nước và các nguồn năng lượng khác.



QUẢN TRỊ CON NGƯỜI

BaF quản trị theo mô hình quản lý hiện đại, tập trung chuyên sâu theo ngành dọc. Mô hình quản trị này sẽ tối ưu tính đồng bộ và nhất quán trong vận hành chiến lược giữa Ban lãnh đạo, các phòng ban chuyên môn đến đội ngũ thực thi tại các đơn vị. Vì vậy các quyết định được đưa ra nhanh chóng, chính xác và có sự phối hợp của toàn bộ các mảng trong chuỗi khép kín FEED - FARM - FOOD


NÂNG TẦM CHẤT LƯỢNG CUỘC SỐNG




**NHỮNG CON SỐ
ẤN TƯỢNG**



VỐN HÓA THỊ TRƯỜNG ⁽¹⁾ —
4.251 tỷ VND



TỔNG DOANH THU —
10.434 tỷ VND



TỔNG TÀI SẢN —
5.457 tỷ VND



EBITDA ⁽²⁾ —
350 tỷ VND

(*) Số liệu trong niên độ tài chính 2021 và tại ngày 31/12/2021.
(1) Giá cổ phiếu BAF tại ngày 09/02/2022.
(2) EBITDA = Lợi nhuận trước thuế - Chi phí lãi vay - Chi phí khấu hao.



TỔNG SẢN LƯỢNG GIAO DỊCH
NGUYÊN LIỆU THỨC ĂN CHĂN NUÔI

1.350.000 tấn/năm



GRAIN

FEED



HỆ THỐNG NHÀ MÁY
THỨC ĂN CHĂN NUÔI HIỆN ĐẠI

2 nhà máy

260.000 tấn/năm
CÔNG SUẤT



HỆ THỐNG TRANG TRẠI QUY MÔ

14 trang trại

TỔNG ĐÀN
130.000
con heo



FARM

FOOD



HỆ THỐNG CHẾ BIẾN, PHÂN PHỐI RỘNG KHẮP

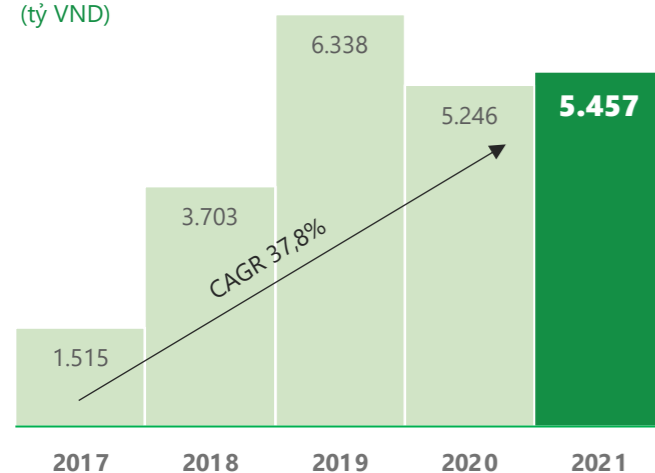
BaF Meat **41** Siêu thị SIBA FOOD

Cửa hàng Meat Shop **21**

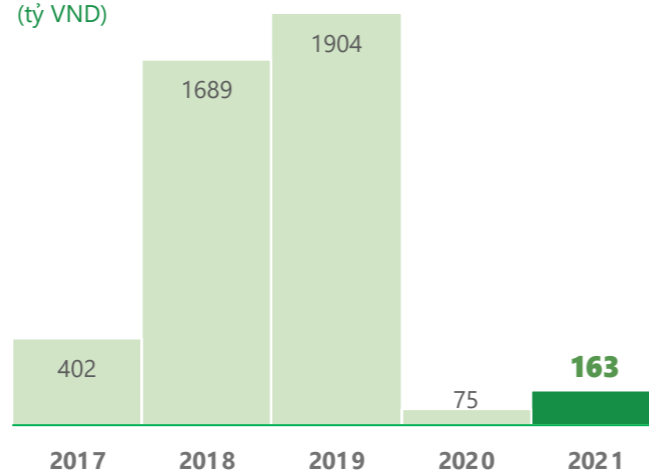


THÔNG TIN TÀI CHÍNH NỔI BẬT

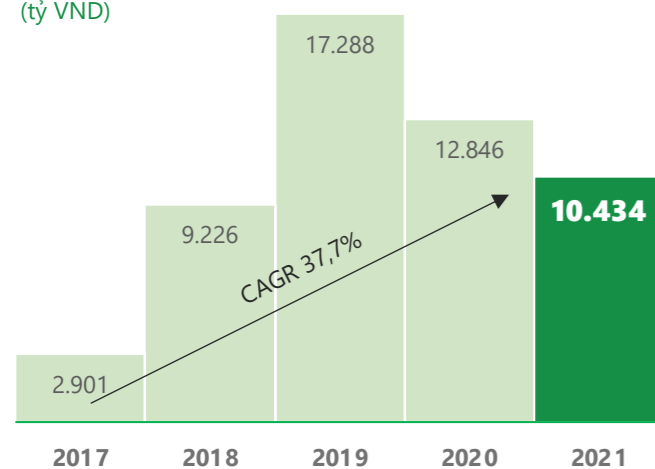
TỔNG TÀI SẢN (tỷ VND)



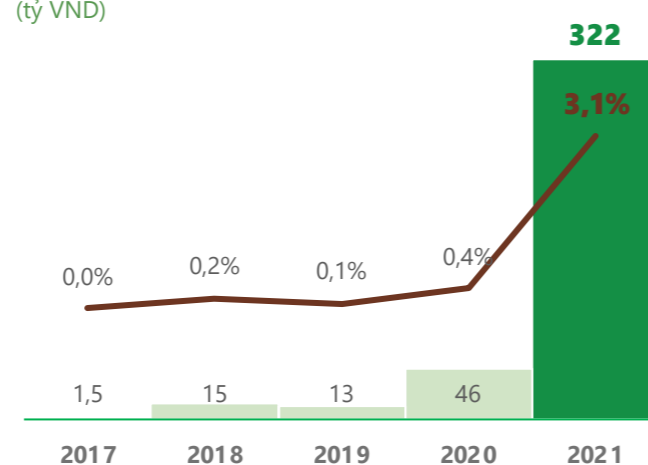
NỢ VAY TÀI CHÍNH (tỷ VND)



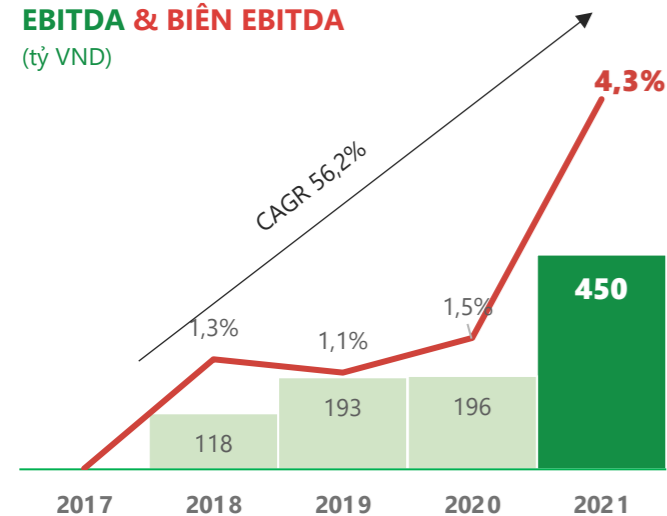
TỔNG DOANH THU (tỷ VND)



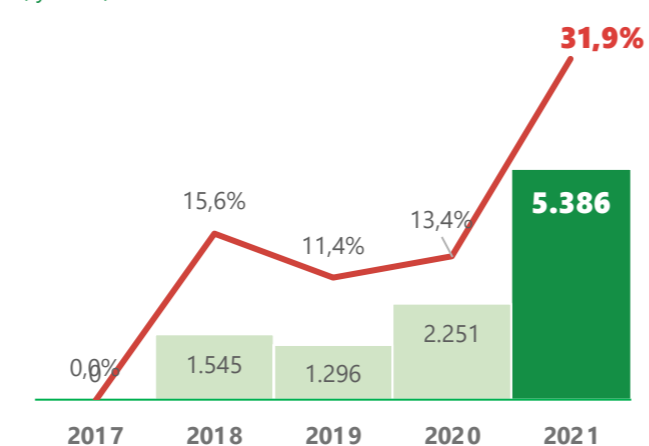
LỢI NHUẬN SAU THUẾ & BIÊN LÃI RÒNG (tỷ VND)



EBITDA & BIÊN EBITDA (tỷ VND)



EPS & ROE (tỷ VND)



Biên lợi nhuận gộp cao giúp kết quả kinh doanh mảng chăn nuôi bứt phá từ mức lỗ 1,4 tỷ VND năm đầu thành lập 2017 sang mức lãi hơn 274 tỷ VND năm 2021 và đóng góp đáng kể vào việc cải thiện biên lợi nhuận của toàn Công ty. Với chiến lược tập trung mạnh vào mảng chăn nuôi, hiệu quả kinh doanh của BaF được kỳ vọng sẽ tiếp tục bứt phá trong thời gian tới.

CHỈ TIÊU	2020	2021
KHẢ NĂNG THANH TOÁN		
Hệ số thanh toán ngắn hạn	1,01x	1,12x
Hệ số thanh toán nhanh	0,79x	0,84x
CƠ CẤU NGUỒN VỐN		
Nợ vay tài chính / Vốn chủ sở hữu	13,2%	11,2%
Nợ vay tài chính / Tổng tài sản	1,4%	3,0%
Tài sản ngắn hạn / Tổng tài sản	88,9%	79,9%
HIỆU QUẢ HOẠT ĐỘNG		
Vòng quay tổng tài sản	2,22x	1,95x
Vòng quay hàng tồn kho	29 ngày	40 ngày
Vòng quay tiền mặt	58 ngày	74 ngày
KHẢ NĂNG SINH LỢI		
Biên lợi nhuận gộp	1,52%	4,69%
Biên lợi nhuận ròng	0,36%	3,09%
ROE	13,37%	31,85%
ROA	0,79%	6,01%
Lợi nhuận kinh doanh / Doanh thu thuần	0,50%	3,75%

(*) Số liệu trong niên độ tài chính 2021 và tại 31/12/2021

THÔNG điệp CỦA TỔNG GIÁM ĐỐC



KÍNH THƯA QUÝ CỔ ĐÔNG, KHÁCH HÀNG VÀ ĐỐI TÁC!

Ngày 03/12/2021 tại Sở Giao dịch chứng khoán Thành phố Hồ Chí Minh, tôi đã vinh dự được thay mặt Công ty thực hiện nghi thức đánh cồng phiến giao dịch đầu tiên của cổ phiếu BAF, đánh dấu một bước ngoặt quan trọng trong hành trình “nâng tầm chất lượng cuộc sống”. Kể từ đó đến nay, giá cổ phiếu BAF đã tăng hơn 100%, đem lại thành quả ngọt ngào cũng như là minh chứng sinh động cho niềm tin của Quý nhà đầu tư đối với Công ty chúng tôi.

Năm 2021 tiếp nối chuỗi thách thức chưa từng thấy đối với nền kinh tế Việt Nam nói chung và ngành nông nghiệp, đặc biệt là ngành chăn nuôi heo nói riêng khi vừa phải chống chọi với dịch bệnh tả heo Châu Phi (ASF), vừa phải đương đầu với những khó khăn do làn sóng COVID-19 lần thứ tư gây ra. Trong bối cảnh đó, BaF tự hào báo cáo hiệu quả hoạt động mạnh mẽ và kết quả kinh doanh vượt trội.

Năm 2021, Công ty đạt sản lượng 1.352.227 tấn nông sản và 155.000 con heo, tương ứng tổng doanh thu đạt 10.435 tỷ VND. Khấu trừ chi phí, lợi nhuận sau thuế đạt 322 tỷ VND, cao nhất kể từ khi thành lập.

Đối với một doanh nghiệp trẻ như BaF mà nói, những con số trên thật sự là những thành tựu đáng ghi nhận và là kết quả tổng hòa giữa sự đồng tâm hiệp sức, nỗ lực cống hiến của 705 thành viên gia đình BaF, sự ủng hộ của Quý Cổ đông, Khách hàng và Đối tác cũng như sự quản trị điều hành, định hướng chiến lược đúng đắn của Ban lãnh đạo Công ty.

Ngay từ những ngày đầu thành lập, BaF đã xác định mô hình kinh doanh chiến lược theo chuỗi giá trị 3F Feed - Farm - Food, xây dựng hoàn chỉnh quy trình khép kín từ nông trại đến bàn ăn, phục vụ cho thị trường sản phẩm thịt heo với các tiêu chí: An toàn - Tươi ngon - Ngọt thịt - Lành cơm, nâng tầm trải nghiệm tiêu dùng

chất lượng cao cho khách hàng. Bên cạnh đó, BaF cũng rất quan tâm đến trách nhiệm xã hội, những hành động ý nghĩa vì cộng đồng và phát triển bền vững. Đó là lý do thôi thúc chúng tôi chú trọng xây dựng những chương trình hành động thân thiện với môi trường, chia sẻ với xã hội bằng các chương trình thiện nguyện hữu ích, chung tay đóng góp vào sự phát triển địa phương, vùng miền.

Trong xu thế phát triển kinh tế chung của cả nước, ngành chăn nuôi và thị trường thực phẩm mở ra cho các doanh nghiệp rất nhiều cơ hội nhưng cũng đi kèm không ít thách thức. Bằng tất cả tâm huyết, trách nhiệm của Ban lãnh đạo; tinh thần sáng tạo, học hỏi liên tục của đội ngũ cán bộ nhân viên; từ sức mạnh đoàn kết, sẵn sàng nắm bắt cơ hội và đổi mới khó khăn, BaF hoàn toàn có niềm tin sẽ hoàn thành tất cả mục tiêu, nhiệm vụ đề ra và vượt lên những tầm cao mới.

Thay mặt Ban lãnh đạo và toàn thể cán bộ nhân viên BaF, tôi xin chân thành cảm ơn Quý Cổ đông, Khách hàng và Đối tác đã tin tưởng, đồng hành cùng chúng tôi trong suốt thời gian qua. Sự ủng hộ của Quý vị là nguồn động lực vô cùng to lớn giúp BaF thêm vững vàng để phát triển mạnh mẽ cả về quy mô và hiệu quả kinh doanh, trở thành một trong những doanh nghiệp về chăn nuôi và cung ứng thực phẩm sạch hàng đầu Việt Nam, vươn tầm khu vực.

Trên hành trình đó, chúng tôi cam kết sẽ không ngừng nỗ lực sáng tạo, phấn đấu vì mục tiêu kiến tạo giá trị bền vững cho tất cả các bên liên quan, để cùng nhau, chúng ta “nâng tầm chất lượng cuộc sống” đúng với sứ mệnh của Công ty Cổ phần Nông nghiệp BaF Việt Nam.

Trân trọng,

BÙI HƯƠNG GIANG
Tổng Giám đốc

2

HỆ SINH THÁI

BaF

BaF theo đuổi sứ mệnh góp phần mang đến người tiêu dùng Việt Nam những sản phẩm tươi ngon, sạch sẽ, an toàn cho sức khỏe cộng đồng nhằm “nâng tầm chất lượng cuộc sống”.

Hành trình lớn mạnh	018
Điểm nhấn năm 2021	020
Cơ cấu tổ chức , mô hình quản trị	024
Ban Tổng Giám đốc	028
Hội đồng Quản trị, Ban Kiểm soát	030
Đội ngũ quản lý	032
Hệ sinh thái BaF	034
Màng GRAIN	036
Màng FEED	038
Màng FARM	040
Màng FOOD	044
Chiến lược phát triển	046



HÀNH TRÌNH LỚN MẠNH

Ngày 07/04/2017,
Công ty Cổ phần
Nông nghiệp BaF Việt Nam
chính thức thành lập với số
vốn điều lệ 100 tỷ VND.

2017



BaF mở rộng đầu tư và
phát triển trang trại chăn
nuôi sang Myanmar.

2019

Góp vốn và khánh thành chuỗi siêu thị bán lẻ
SIBA FOOD.

IPO thành công và niêm yết cổ phiếu BAF trên
Sở Giao dịch Chứng khoán TP.HCM (HOSE).

Đưa vào hoạt động Nhà máy sản xuất thức ăn
chăn nuôi BaF Tây Ninh với diện tích 30.000m2,
công suất 200.000 tấn/năm

2020



Ký kết hợp đồng đối tác chiến lược với Genesis, độc quyền
nguồn giống heo chất lượng cao tại thị trường Việt Nam.

Nâng công suất Nhà máy thức ăn chăn nuôi Phú Mỹ lên
4.500 tấn/tháng.

Tăng vốn điều lệ lên 500 tỷ VND.

Ký kết hợp đồng với Masan - cung cấp 150.000 heo thịt
trong năm 2021, bảo đảm nguồn heo đầu ra.

2021



BaF đưa vào hoạt động 10
trang trại heo thịt và heo
giống tại nhiều tỉnh thành.

Tháng 03/2018, BaF và Công ty
Skiold (Đan Mạch) đã chính thức
ký kết thỏa thuận hợp tác. Skiold
sẽ cung cấp hệ thống giải pháp kỹ
thuật cho các trang trại trong và
ngoài nước của BaF.

2018

ĐIỂM NHẤN NĂM 2021

IPO VÀ NIÊM YẾT TRÊN HOSE

Ngày 03/12/2021, Sở Giao dịch Chứng khoán TP.HCM (HOSE) đã tổ chức Lễ trao quyết định niêm yết 78.000.000 cổ phiếu BAF.

Việc niêm yết trên HOSE là mốc son có ý nghĩa đặc biệt quan trọng, sự khởi đầu cho hành trình mới, khẳng định tính hiệu quả và hướng đi bền vững trong chiến lược phát triển của Công ty suốt thời gian qua.



KHỞI CÔNG TRANG TRẠI PHÚ YÊN

Năm 2021, BaF đã khởi công xây dựng Trang trại Phú Yên có công suất 5.000 heo nái với công nghệ chuồng trại trong nhà hiện đại - chăn nuôi với quy trình khép kín bảo đảm an toàn sinh học tuyệt đối. Trang trại đã hoàn thành vào tháng 03/2022



KHỞI CÔNG TRANG TRẠI XANH 1

Trong năm, Công ty tiếp tục khởi công Trang Trại Xanh 1 có công suất 30.000 heo thịt với công nghệ chuồng trại trong nhà hiện đại - chăn nuôi với quy trình khép kín bảo đảm an toàn sinh học tuyệt đối. Dự án dự kiến hoàn thành vào tháng 04/2022



KHỞI CÔNG TRANG TRẠI TÂY NINH

BaF tổ chức thành công lễ khởi công xây dựng 2 dự án trang trại nuôi heo nái và heo thịt thương phẩm tại Huyện Tân Châu, Tỉnh Tây Ninh, giúp quy mô chăn nuôi của Công ty tăng thêm 30.000 heo thịt và 5.000 heo nái mỗi năm.



ĐẦU TƯ VÀO CHUỖI SIÊU THỊ SIBA FOOD

Tháng 01/2021, BaF góp 49% vốn vào chuỗi siêu thị bán lẻ SIBA FOOD với khởi điểm 5 cửa hàng tại TP.HCM và Hà Nội. Dự kiến đến hết năm 2022, SIBA FOOD sẽ mở rộng hệ thống đến 100 siêu thị, phủ sóng khắp các tỉnh thành trong cả nước.



VẬN HÀNH HỆ THỐNG ERP


Trong năm 2021, Công ty đã hoàn tất và go-live hệ thống ERP - Solomon đồng bộ xuyên suốt các hoạt động từ mua hàng ban đầu, quản lý, vận hành cho đến khâu bán hàng đầu ra.



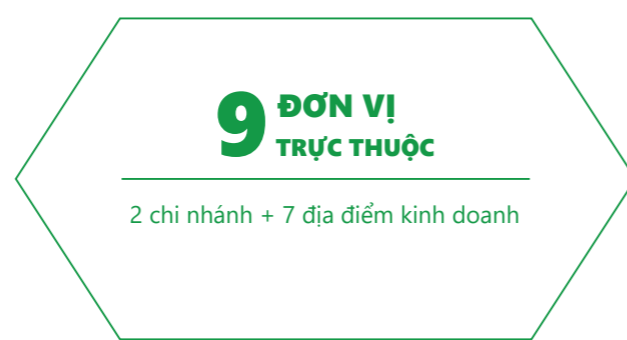
MUA NHÀ MÁY CÁM TÂY NINH

BaF đã mua lại nhà máy cám tại Tỉnh Tây Ninh để bảo đảm nguồn thức ăn chăn nuôi cho các trại khu vực xung quanh. Nhà máy này đã đi vào hoạt động từ tháng 01/2022

CƠ CẤU TỔ CHỨC

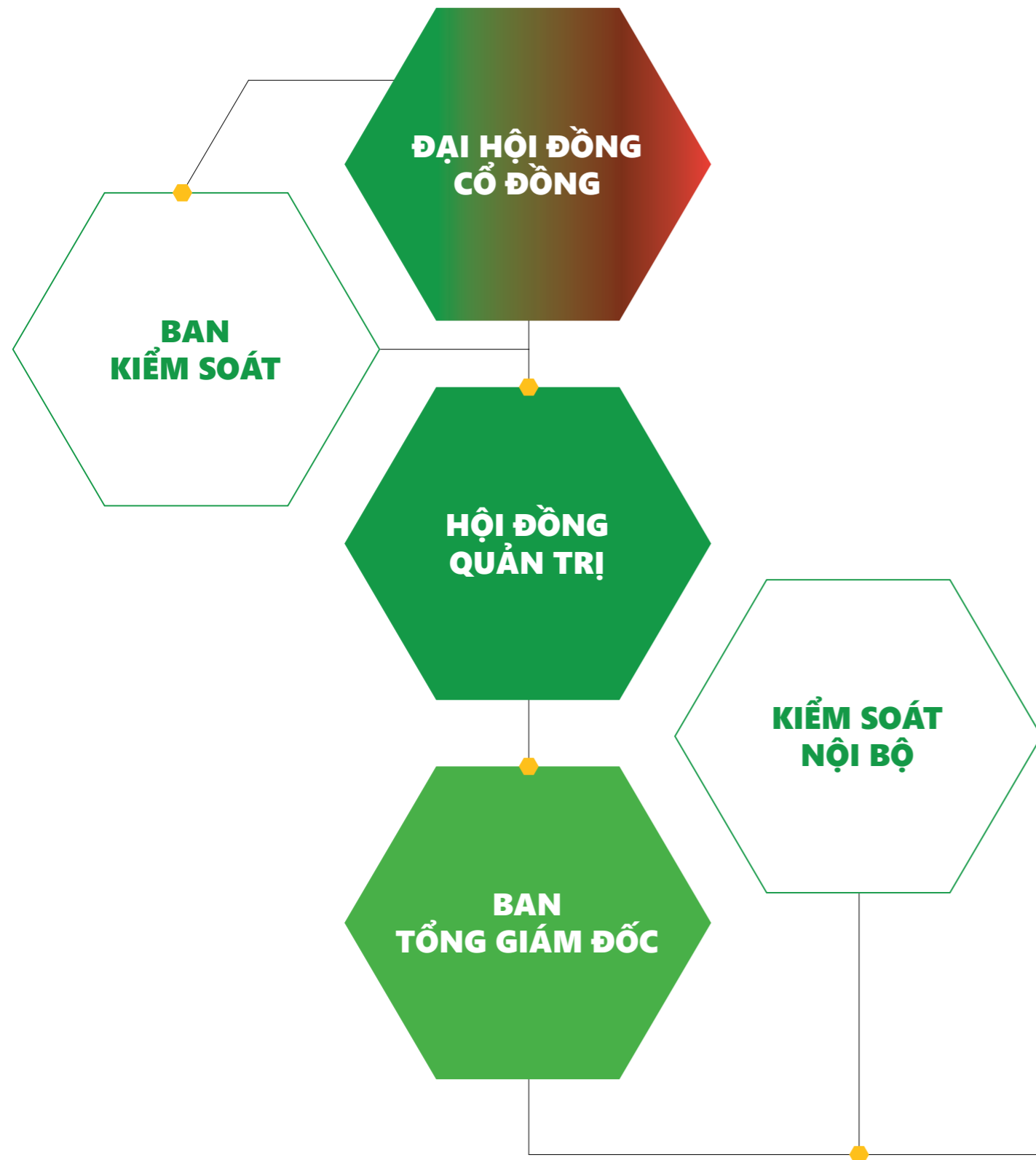


CÔNG TY CỔ PHẦN NÔNG NGHIỆP BAF VIỆT NAM



MÔ HÌNH QUẢN TRỊ

Là một công ty cổ phần được thành lập theo luật pháp Việt Nam, mô hình quản trị của BaF được tổ chức theo Luật Doanh nghiệp và Điều lệ Công ty.



BAN TỔNG GIÁM ĐỐC



Bà BUI HƯƠNG GIANG

Thành viên HĐQT / Tổng Giám đốc

Với gần 20 kinh nghiệm quản lý, điều hành doanh nghiệp, bà Giang là người đặt nền móng xây dựng nên nhiều doanh nghiệp lớn mạnh, trong đó có doanh nghiệp đứng đầu Việt nam về cung ứng nguyên liệu thức ăn chăn nuôi.

QUÁ TRÌNH CÔNG TÁC

2002 đến 2006

Nhân viên Kinh doanh - CT TNHH Tân Long Vân

2007 đến 2013

Quản lý Kinh doanh Ngành nông sản nguyên liệu TACN chi nhánh TP.HCM - CTCP Tân Long

2014 đến 03/2017

Giám đốc Điều hành Ngành nông sản nguyên liệu TACN phía Nam Việt Nam - CTCP HUM

04/2017 đến 06/2020

Giám đốc Điều hành Ngành nông sản - BaF

07/2020 đến 02/2021

Chủ tịch HĐQT, Tổng Giám đốc - BaF

12/2020 đến nay

Lãnh đạo - Các công ty thành viên của BaF

03/2021 đến nay

Thành viên HĐQT, Tổng Giám đốc - BaF

TRÌNH ĐỘ CHUYÊN MÔN

Cử nhân Kinh tế

CHỨC VỤ TẠI TỔ CHỨC KHÁC

Lãnh đạo - Các công ty thành viên của BaF

Ông PHAN NGỌC ẨN

Chủ tịch HĐQT / Phó Tổng Giám đốc

Ông Ẩn có hơn 13 năm nắm giữ các chức vụ quản lý điều hành trong lĩnh vực sản xuất và kinh doanh thức ăn chăn nuôi, gia súc, gia cầm, heo giống, heo thương phẩm tại GreenFeed Vietnam, Nông Lâm Vina, UsAgri Vietnam. Bên cạnh đó, Ông Ẩn còn có 9 năm phụ trách mảng tài chính kế toán ở các công ty FDI hàng đầu như Coca-Cola Vietnam, Prudential Vietnam...

QUÁ TRÌNH CÔNG TÁC

08/1998 đến 09/2002

Giám sát Kế toán bán hàng - Coca-Cola Vietnam

10/2002 đến 12/2007

Trưởng phòng Tài chính Ngân sách - Prudential Vietnam

01/2008 đến 12/2015

Giám đốc Tài chính - GreenFeed Vietnam
Phó Tổng Giám đốc - GreenFarm Asia

01/2016 đến 12/2018

Chủ tịch HĐQT, Tổng Giám đốc - GrowFeed Vietnam

01/2019 đến 12/2019

Phó Tổng Giám đốc Điều hành - Nông Lâm Vina

04/2020 đến nay

Phó Tổng Giám đốc - BaF

03/2021 đến nay

Chủ tịch HĐQT - BaF

TRÌNH ĐỘ CHUYÊN MÔN

Cử nhân Tài chính Kế toán
Thạc sĩ Quản trị Kinh doanh

CHỨC VỤ TẠI TỔ CHỨC KHÁC

Không



MÔ HÌNH QUẢN TRỊ

Ông PHAN NGỌC ẮN

Chủ tịch HĐQT / Phó Tổng Giám đốc

Thông tin chi tiết tại trang 28

Bà BÙI HƯƠNG GIANG

Thành viên HĐQT / Tổng Giám đốc

Thông tin chi tiết tại trang 28

Ông NGUYỄN ANH TUẤN

Thành viên HĐQT



TRÌNH ĐỘ CHUYÊN MÔN

Đại học

CHỨC VỤ TẠI TỔ CHỨC KHÁC

Không

QUÁ TRÌNH CÔNG TÁC

09/2010 đến 04/2027

Giám đốc Ban dự án - CTCP Sửa chữa tàu biển Nosco

04/2017 đến 07/2020

Giám đốc - BaF

04/2017 đến nay

Thành viên HĐQT - BaF

07/2020 đến nay

Giám đốc Dự án - BaF

Ông BÙI QUANG HUY

Thành viên HĐQT độc lập



TRÌNH ĐỘ CHUYÊN MÔN

Thạc sĩ

CHỨC VỤ TẠI TỔ CHỨC KHÁC

Không

QUÁ TRÌNH CÔNG TÁC

07/2014 đến 01/2019

Trạm Trưởng - Công ty Sông Hồng (Tổng Công ty Đông Bắc, Bộ Quốc Phòng)

01/2019 đến 02/2021

Giám đốc - CTCP Tập đoàn Cơ khí Công nghệ cao

03/2021 đến nay

Thành viên HĐQT độc lập - BaF

Ông LÊ XUÂN THỌ

Thành viên HĐQT không điều hành



TRÌNH ĐỘ CHUYÊN MÔN

Đại học

CHỨC VỤ TẠI TỔ CHỨC KHÁC

Không

QUÁ TRÌNH CÔNG TÁC

08/2009 đến 06/2015

Phó Tổng Giám đốc - CT Tài chính CP Hóa chất VN

06/2015 đến 12/2017

Trưởng VPDP tại Hà Nội - CTCP DAP Số 2 (Vinachem)

12/2017 đến 03/2020

Phó Giám đốc - BaF

03/2021 đến nay

Thành viên HĐQT không điều hành - BaF

BAN KIỂM SOÁT

Ông NGUYỄN THANH HẢI

Trưởng Ban Kiểm soát



TRÌNH ĐỘ CHUYÊN MÔN

Cử nhân
Kế toán Kiểm Toán

CHỨC VỤ TẠI TỔ CHỨC KHÁC

Không

QUÁ TRÌNH CÔNG TÁC

11/2014 đến 01/2018

Trợ lý Tổng Giám đốc - CTCP Sài Gòn Kim cương

04/2018 đến 02/2021

Trưởng Ban Kiểm soát nội bộ - BaF

03/2021 đến nay

Trưởng Ban Kiểm soát - BaF

PHỤ TRÁCH QUẢN TRỊ

Bà NGUYỄN THỊ NGỌC THÚY

Kế toán trưởng / Phụ trách Quản trị



TRÌNH ĐỘ CHUYÊN MÔN

Đại học

CHỨC VỤ TẠI TỔ CHỨC KHÁC

Không

QUÁ TRÌNH CÔNG TÁC

03/2016 đến 02/2020

Kế toán trưởng - Công ty Công ích huyện Cần Giờ

02/2020 đến nay

Kế toán trưởng - BaF

08/2021 đến nay

Người phụ trách Quản trị - BaF



ĐƯỢC DẪN DẮT BỞI

ĐỘI NGŨ LÃNH ĐẠO
GIÀU KINH NGHIỆM

Ông HUỖNH VĂN LỘC

Giám đốc Sản xuất

**TRÌNH ĐỘ CHUYÊN MÔN**

Cử nhân Chăn nuôi Thú y và Cử nhân Quản trị Kinh doanh

Ông Lộc có gần 10 năm là quản lý sản xuất và kiểm soát nội bộ tại các trang trại lớn các công ty như CP, Japfa... Bên cạnh đó, Ông Lộc còn có gần 10 năm quản lý tiếp thị và bán hàng trong mảng chăn nuôi toàn quốc.

TRÌNH ĐỘ CHUYÊN MÔN

Thạc sỹ Khoa học Nông nghiệp

Ông Phục là chuyên gia cấp cao lâu năm tại Cục Chăn nuôi, chuyên tư vấn đánh giá và giám sát xây dựng, sản xuất chăn nuôi, đánh giá hệ thống chất lượng QMS, chuyên gia VietGAHP, chuyên gia đào tạo, Trung tâm chứng nhận Phù hợp - QUACERT, Tổng cục Tiêu chuẩn - Đo lường - Chất lượng (Bộ Khoa học Công nghệ)

Ông NGUYỄN NGỌC PHỤC

Giám đốc Kỹ thuật di truyền

**Ông NGUYỄN QUANG TIẾN**

Giám đốc Thú y - Dịch bệnh

**TRÌNH ĐỘ CHUYÊN MÔN**

Bác sỹ Thú y

Gần 40 năm hoạt động trong lĩnh vực thú y, ông Tiến đã cho xuất bản gần 20 đầu sách chuyên ngành. Ông Tiến đồng thời đảm nhiệm nhiều chức vụ chuyên ngành quan trọng như Giám đốc Nghiên cứu thú y, Giám đốc R&D, Phó Giám đốc tại các tổ chức thú y uy tín như Viện Nghiên cứu chăn nuôi Quốc gia, VINA VETCO, PHARMAVET, VIAVET...

TRÌNH ĐỘ CHUYÊN MÔN

Cử nhân Hóa

Bà Thủy là chuyên gia công thức dinh dưỡng, Giám đốc Kỹ thuật, Giám đốc Sản xuất và quản trị chất lượng với 25 năm kinh nghiệm trong việc nghiên cứu và sản xuất cám dinh dưỡng. Bà đồng thời là cố vấn cấp cao cho các doanh nghiệp lớn như Masan Nutri-science, Hòa Phát, Nutifarm, Long Châu, Nutriway Vietnam, Proconco, Viện Khoa học nông nghiệp Miền Nam...

Bà TRẦN THỊ THU THỦY

Giám đốc Dinh dưỡng

**Ông HUỖNH SƠN TRƯỜNG**

Giám đốc Mảng FEED

**TRÌNH ĐỘ CHUYÊN MÔN**

Cử nhân Quản trị Kinh Doanh

Với gần 2 thập kỷ đảm trách vị trí quản lý mảng thức ăn chăn nuôi của nhiều tập đoàn hàng đầu như GreenFeed Vietnam, NewFeed Group... Ông Trường đã tích lũy kinh nghiệm phong phú và toàn diện trong việc quản lý, vận hành hệ thống Scada; thực hành Kaizen; huấn luyện 5S; bảo đảm thực thi các tiêu chuẩn chất lượng GMP, ISO, HACCP...

TRÌNH ĐỘ CHUYÊN MÔN

Cử nhân Công nghệ Thực phẩm

Ông Nguyệt đã kinh qua các chức danh quản lý cao cấp trong lĩnh vực giám sát, điều phối quy chuẩn chất lượng, đầu tư phát triển hệ thống sản xuất, chế biến thực phẩm trong hơn 2 thập kỷ tại CP Vietnam với sự cẩn thận, tận tâm và hiệu quả công việc cao.

Ông NGUYỄN ÁNH NGUYỆT

Giám đốc Mảng FOOD

**Ông NGUYỄN ĐỨC THẮNG**

Giám đốc Dự án

**TRÌNH ĐỘ CHUYÊN MÔN**

Cử nhân Xây dựng

Ông Thắng có hơn 10 năm kinh nghiệm tại các vị trí Quản lý dự án (GreenFeed Vietnam), Giám đốc dự án (Japfa Comfeed Vietnam). Ông là chuyên gia hàng đầu về xây dựng mô hình thiết kế hiện đại của Mỹ / Châu Âu và đã xây dựng nhiều dự án thành công như Trại heo giống hạt nhân cụ kỵ GreenFeed Vietnam, Trại heo giống cụ kỵ JAPFA, Nhà máy thức ăn chăn nuôi JAPFA Bình Định, JAPFA Long An...

TRÌNH ĐỘ CHUYÊN MÔN

Cử nhân Quản lý Nhân sự và Cử nhân Luật

Ông Nghĩa có hơn 12 năm là Giám đốc Nhân sự ở các Tập đoàn lớn như GreenFeed Vietnam, Hòa Bình Minh... Ông là chuyên gia trong việc xây dựng và hoạch định chiến lược nguồn nhân sự, am hiểu về luật và tâm lý học, đặc biệt là kinh nghiệm làm trong nhiều lĩnh vực như chăn nuôi, trang trại, xây dựng, thương mại dịch vụ.

Ông HOÀNG VĂN NGHĨA

Giám đốc Nhân sự

**ĐỘI NGŨ QUẢN LÝ NHIỆT HUYẾT TÀI NĂNG**

HỆ SINH THÁI BaF

TỪ NHỮNG TRANG TRẠI RỘNG LỚN, HIỆN ĐẠI CHUẨN 4.0

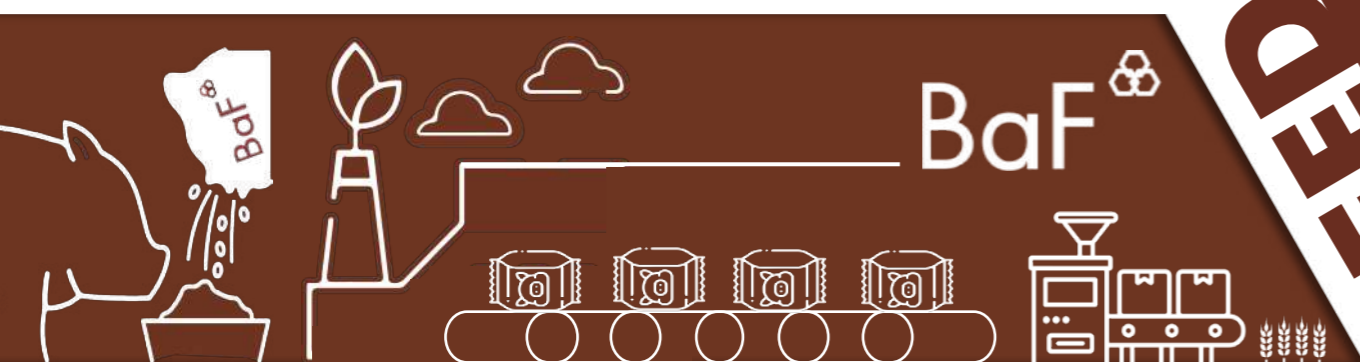


BaF hiện sở hữu hệ thống 14 trại nuôi heo thịt và heo giống trải dài khắp các tỉnh thành trên cả nước với tổng đàn heo lên đến 130.000 con tính đến cuối năm 2021.

BaF theo đuổi mô hình trang trại nuôi heo hiện đại 4.0 với những ưu điểm sử dụng công nghệ cao được nhập khẩu từ châu Âu. Các dự án trang trại chăn nuôi được Công ty xây dựng theo mô hình chuẩn hoá, đồng bộ về thiết bị và công nghệ, sánh ngang với công nghệ tiên tiến trên thế giới.

Với sự sẵn sàng của tất cả nguồn lực cho giai đoạn phát triển mới, BaF hướng đến tầm nhìn năm 2025 sẽ hoàn thiện và đưa vào hoạt động 35-40 trang trại trên toàn quốc, sản lượng tổng đàn heo nái đạt 65.000 nái sinh sản, 2.500.000 heo thịt thương phẩm bán ra thông qua các kênh nhằm đáp ứng nhu cầu tiêu thụ thịt heo sạch - ngon của thị trường. Chiến lược đến năm 2030 tổng đàn đạt 200.000 nái sinh sản, 6.000.000 heo thịt thương phẩm, 100 trang trại, chiếm 8-10% thị phần nái và heo thịt cả nước, đứng vào danh sách Top 3 công ty chăn nuôi và chế biến thực phẩm tại Việt Nam.

NGUỒN DINH DƯỠNG TỰ CHỦ, CHẤT LƯỢNG CAO



BaF tự hào làm chủ hoàn toàn về nguồn cung thức ăn chăn nuôi, tận dụng được tối đa những lợi thế hiện có để mang đến giá trị riêng biệt, xây dựng được chiến lược dinh dưỡng cho heo phù hợp theo chất lượng cám giúp heo phát triển tối ưu, đáp ứng tất cả các tiêu chuẩn tốt nhất về con giống và chất lượng thịt.

BaF *Mert*



SIBA FOOD

Tươi Ngon Mỗi Ngày



FARM

BaF

**NÂNG TẦM
CHẤT LƯỢNG
CUỘC SỐNG**

MANG THỰC PHẨM SẠCH, TƯƠI NGON, GIÁ CẢ HỢP LÝ ĐẾN BỮA ĂN MỖI GIA ĐÌNH

Là kết quả cuối cùng trong hệ sinh thái 3F và đóng vai trò quan trọng nhất, ảnh hưởng trực tiếp đến sức khỏe con người, thịt heo BaF có hương vị tươi ngon; đặc tính thịt mềm, thơm, ngọt, tỷ lệ mỡ rất phù hợp với thị hiếu của người Á Đông. Công ty cam kết không sử dụng hormone tăng trưởng tăng trọng, không chứa bất kỳ hương liệu tổng hợp nhân tạo thành phần tạo màu - chất bảo quản hay các chất gây biến đổi gen.

Công ty đầu tư xây dựng hệ thống nhà máy giết mổ, chế biến thực phẩm hiện đại cùng hệ thống phân phối rộng khắp nhằm giải quyết hiệu quả bài toán cung cấp thực phẩm tươi ngon, an toàn đến bữa ăn mỗi gia đình Việt.

FREE

FOOD

MẢNG GRAIN



NGÔ

Chiếm tỷ trọng lớn trong sản xuất thức ăn chăn nuôi, cung cấp protein, lysine, phytase...



LÚA MỠ

Cung cấp hàm lượng protein cao, giàu vitamin nhóm B và axit amin, glucanase...



KHÔ DẦU ĐẬU NÀNH

Nguyên liệu chính trong sản xuất thức ăn chăn nuôi, hàm lượng protein chiếm từ 40-50%, giàu lysine.



KHÔ DẦU HẠT CẢI

Cung cấp protein thô, lysine, axit amin...



CÁM GẠO

Cung cấp vitamin nhóm B, vitamin E, chất xơ, chất béo...

BaF là một trong những đơn vị thương mại bán buôn nguyên liệu sản xuất thức ăn chăn nuôi uy tín trên thị trường. Công ty luôn xem chất lượng hàng hóa và sự hài lòng của khách hàng là kim chỉ nam trong hoạt động kinh doanh.



Bước đệm cho sự phát triển của BaF

KHẲNG ĐỊNH VỊ THẾ CỦA BaF

Hoạt động kinh doanh nguyên liệu thức ăn chăn nuôi là mảng kinh doanh đầu tiên mà BaF tham gia và luôn chiếm tỷ trọng cao trong tổng doanh thu hàng năm của Công ty. Sản phẩm tiêu thụ chính là ngô hạt, khô dầu đậu tương, lúa mì... là nguồn nguyên vật liệu đầu vào để sản xuất thức ăn chăn nuôi. Ngoài ra, một số mặt hàng khác như lúa mì milling, cà phê nhân arabica được Công ty nhập khẩu vào giai đoạn từ quý 1/2020 trở về trước với tỷ trọng nhỏ để bán lại cho khách hàng nội địa.

Với công nghệ hiện đại, giải pháp tối ưu, việc bảo quản, luân chuyển luôn đạt hiệu quả cao nhất, giúp cho hàng hóa luôn bảo đảm về nguồn gốc xuất xứ và chất lượng theo tiêu chuẩn quốc tế. Nhờ đó, BaF đã cung cấp ra thị trường hàng triệu tấn nguyên liệu mỗi năm cho các khách hàng, nhà máy khắp Việt Nam.

ẢNH HƯỞNG TỪ ĐẠI DỊCH COVID-19

Trong giai đoạn từ năm 2017 đến quý 01/2020, BaF hoạt động kinh doanh thương mại toàn cầu, chủ yếu nhập khẩu từ nước ngoài về bán cho các khách hàng trong nước.

Những năm gần đây, hoạt động xuất nhập khẩu hàng hóa nông sản gặp rất nhiều khó khăn do những tác động tiêu cực của dịch bệnh COVID-19. Do đó, kể từ quý 02/2020, Công ty cũng đã cắt giảm hoàn toàn mảng kinh doanh nguyên liệu thức ăn chăn nuôi quốc tế, tạm dừng các hoạt động xuất nhập khẩu và chỉ tập trung vào thị trường nội địa.

ĐỊNH HƯỚNG XOAY TRỤC CHIẾN LƯỢC TÁO BẠO, ĐÚNG ĐẮN

Mặc dù doanh thu hàng năm lớn nhưng lĩnh vực kinh doanh nguyên liệu thức ăn chăn nuôi thường có biên lợi nhuận thấp, dao động ở mức 1% - 2%. Giá cả nông sản biến động liên tục và chịu ảnh hưởng trực tiếp bởi các yếu tố thị trường nên lợi nhuận thương mại hàng năm của BaF thường không ổn định. Các loại nông sản cung ứng trên thị trường đều có tính thời vụ và mang tính chất địa phương, vùng miền rất rõ rệt. Thông thường, nguồn cung nông sản không liên tục, không ổn định, thường có độ trễ nhất định so với nhu cầu của thị trường.

Tuy nhiên, với mạng lưới khách hàng rộng khắp và chính sách bán hàng linh hoạt nên nhu cầu về tiêu thụ các sản phẩm nông sản nguyên liệu cho sản xuất thức ăn chăn nuôi mà Công ty đang kinh doanh lại tương đối ổn định và mang tính chất liên tục do có hệ thống kho hàng dự trữ, bảo quản, chế biến, đóng gói phù hợp trước khi phân phối đến khách hàng.

Thực tế cho thấy, mảng kinh doanh nguyên liệu thức ăn chăn nuôi nhiều tiềm năng nhưng cũng đầy thách thức đối với doanh nghiệp trẻ như BaF. Do đó, việc thay đổi định hướng chiến lược trong cơ cấu hoạt động của Ban lãnh đạo là vô cùng đúng đắn và kịp thời, phù hợp với xu thế phát triển chung của ngành.


Cụ thể, kể từ đầu năm 2020, BaF đã chủ động giảm dần hoạt động kinh doanh nguyên liệu thức ăn chăn nuôi để tập trung tối đa nguồn lực cho hoạt động chăn nuôi. Điều này thể hiện rõ qua số liệu tỷ trọng doanh thu thương mại có xu hướng giảm dần, năm 2019 chiếm 97,54% tổng doanh thu, sang năm 2020 là 96,95% và đến năm 2021, tỷ trọng giảm xuống chỉ còn 92,70%.



MẢNG FEED

BaF tự hào với chiến lược dinh dưỡng khác biệt, đáp ứng nhu cầu phát triển của vật nuôi tối ưu, dựa trên ba nguồn lực:

- ĐỘI NGŨ CHUYÊN GIA TÀI NĂNG
- NGUỒN NGUYÊN LIỆU TỐT NHẤT
- NHÀ MÁY SẢN XUẤT HIỆN ĐẠI



DÒNG SẢN PHẨM ĐA DẠNG



CHIẾN LƯỢC DINH DƯỠNG KHÁC BIỆT + PHÁT TRIỂN TRANG TRẠI ĐẾN ĐẬU DƯỚI 3 NGUỒN LỰC + PHÁT TRIỂN NHÀ MÁY ĐẾN ĐỘ

Đội ngũ những chuyên gia hàng đầu về dinh dưỡng động vật có kinh nghiệm xây dựng chiến lược dinh dưỡng đúng nhu cầu cho vật nuôi giúp heo sinh trưởng phát triển nhanh, thời gian nuôi ngắn lại, trọng lượng xuất chuồng cao và gia tăng hiệu quả kinh tế.

Nhằm bảo đảm tự chủ được nguồn cung ứng thức ăn cho đàn heo, Công ty định hướng “phát triển trang trại đến đâu thì phát triển nhà máy thức ăn chăn nuôi đến đó”, BaF lên kế hoạch xây dựng mới thêm 5 nhà máy cám với công suất 200.000 tấn/năm cho mỗi nhà máy. Khi đó toàn bộ công suất nhà máy cám của BaF lên 1,5 triệu tấn/năm nhằm đáp ứng nhu cầu phục vụ cám nội bộ cho hệ thống trang trại, phù hợp với kế hoạch phát triển đàn heo.

Nguyên liệu được lấy từ những nguồn tốt nhất, ngon nhất với số lượng lớn, được sàng lọc, đánh giá và chọn lựa theo tiêu chuẩn và vai trò của từng chất dinh dưỡng giúp bảo đảm sự cân đối và an toàn cho thức ăn chăn nuôi.

Hệ thống nhà máy sản xuất thức ăn chăn nuôi của BaF được đầu tư công nghệ tiên tiến, trang thiết bị hiện đại được chuyển giao từ những tập đoàn nổi tiếng của Châu Âu và Mỹ như Buhler, Farmsun,... vận hành tự động 100% công suất giúp chủ động nguồn thức ăn phục vụ nhu cầu của trang trại, bảo đảm và kiểm soát các tiêu chuẩn dinh dưỡng tối ưu cho từng giai đoạn phát triển của đàn heo.

HỆ THỐNG NHÀ MÁY

BaF đang vận hành 2 nhà máy với tổng công suất 260.000 tấn/năm là Nhà máy Phú Mỹ (công suất 60.0000 tấn/năm) và Nhà máy Tây Ninh (công suất 200.000 tấn/năm) phục vụ cho các trang trại hiện hữu.

Quý 02/2022, Công ty sẽ đưa vào hoạt động thêm Nhà máy cám Nghệ An có công suất 200.000 tấn/năm.



MANG
FARM

mô hình chuồng trại 4.0

Mô hình chuồng trại áp dụng công nghệ 4.0 hiện đại, trang thiết bị chuyển giao từ Châu Âu - Mỹ, bảo đảm tuân thủ an toàn sinh học tuyệt đối, bảo vệ sức khỏe vật nuôi tối đa và nâng cao năng lực sản xuất.



CON GIỐNG CHẤT LƯỢNG CAO + HỆ THỐNG CHUỒNG TRẠI QUY MÔ

Việc tăng năng suất đàn heo phụ thuộc vào 3 yếu tố: con giống tốt, thức ăn dinh dưỡng và chế độ chăm sóc tại chuồng trại tốt. Việc gắn nghiên cứu con giống với đầu tư công nghệ là bước đi tiên quyết cho sự phát triển bền vững.

Về con giống, BaF đã ký hợp đồng đối tác chiến lược với Tập đoàn Genesis của Canada về độc quyền nguồn giống heo tại thị trường Việt Nam và Myanmar. Genesis là một tên tuổi lớn Top 3 trên thế giới về nghiên cứu và sản xuất đàn giống chất lượng cao, sử dụng công nghệ đánh dấu gen trong chọn lọc giống, có danh tiếng cao trong lĩnh vực cải tiến di truyền.

Heo giống thuần chủng Genesis phù hợp với điều kiện chăn nuôi tại Việt Nam với nhiều ưu điểm như thích nghi tốt, tăng trọng nhanh, sinh con nhiều và nuôi con tốt. Heo có ngoại hình đẹp, nạc dày, đỏ, da mỏng, thân dài, cơ bắp, tỷ lệ thịt xẻ và tỷ lệ nạc cao, đáp ứng yêu cầu của nhà sản xuất và người tiêu dùng.

DIỆN TÍCH QUY MÔ

	DIỆN TÍCH	QUY MÔ
Trang trại Bình Phước 1	10,5 ha	Nái cụ kỵ: 1.200
Trang trại Bình Phước 2	15,0 ha	Nái ông bà: 1.200
Trang trại Bình Thuận 1	12,0 ha	Heo thịt: 20.000
Trang trại Bình Thuận 2	12,3 ha	Nái bố mẹ: 2.400
Trang trại Vũng Tàu 1	12,0 ha	Nái bố mẹ: 2.400
Trang trại Bình Dương 2	17,0 ha	Heo thịt: 14.400
Trang trại Bình Dương 3	15,0 ha	Heo thịt: 13.000
Trang trại Đắk Lắk 1	14,1 ha	Heo thịt: 12.000
Trang trại Thanh Hóa 1	10,5 ha	Nái bố mẹ: 2.400
Trang trại Vĩnh Phúc 1	4,8 ha	Heo thịt: 7.800
Trang trại Hòa Bình 1	8,7 ha	Nái ông bà: 1.200
Trang trại Tây Ninh 1	11,9 ha	Heo thịt: 12.000
Trang trại Tây Ninh 2	10,8 ha	Nái bố mẹ: 2.400
Trang trại Myanmar	14,0 ha	Nái bố mẹ: 5.000

BaF xác định chiến lược là sẽ dịch chuyển dần từ kinh doanh nguyên liệu thức ăn chăn nuôi sang chăn nuôi theo hệ sinh thái Feed - Farm - Food. Quy mô chăn nuôi của Công ty tăng mạnh theo thời gian.

Năm 2019, tổng đàn heo của BaF là 30.000 con. Đến năm 2021 tổng đàn đã tăng lên 130.000 con. Như vậy, tổng đàn trong giai đoạn này tăng rất nhanh (hơn 4 lần), tỷ lệ thuận với doanh thu và lợi nhuận tương ứng như mục tiêu Công ty đề ra.

Hệ thống trang trại của BaF hiện có 14 trại nuôi heo thịt và heo giống hiện đã đi vào hoạt động trải dài khắp các tỉnh thành của Việt Nam.



CĂNG BUỒM RA BIỂN LỚN

Hệ sinh thái BaF

CÔNG NGHỆ CHUỒNG TRẠI CHUẨN 4.0

KHU XỬ LÝ CHẤT THẢI



[1] Nhà hủy xác heo được đầu tư phun hóa chất hủy nhanh kết hợp hóa chất khử mùi hôi, không để xác heo tồn đọng, không bốc mùi hôi thối, bảo đảm vệ sinh môi trường.

[2] Hệ thống hồ chứa chất thải như biogas, bể lắng... được đầu tư lót bạt hoàn toàn kết hợp với hệ thống xử lý nước thải tạo nên 1 vòng khép kín cho ra nước đạt chất lượng loại A, giải quyết triệt để vấn đề tái sử dụng nguồn nước; nước thải không thấm ra môi trường.

[3] Hệ thống xử lý nước sạch bên ngoài và hồ chứa nước sau xử lý được che đậy kín và có mái che, ngăn ngừa các loại động vật rơi vào bể chứa, làm mất vệ sinh nguồn nước.

KHU SẠCH



[5] Sử dụng tấm đan kích thước lớn với hệ hầm rút có thể đỡ đan giúp giảm chi phí móng trụ; tiết kiệm nước khi xả hầm; ngăn được mùi hiệu quả.

[6] Hệ thống làm mát hiện đại hoạt động bằng biến tần, nhà heo đề sử dụng hệ thống lấy gió ngang nhà nhiệt độ trong chuồng luôn luôn ổn định, phân tán đều ở mỗi phòng heo, giúp heo khỏe, không xanh da.

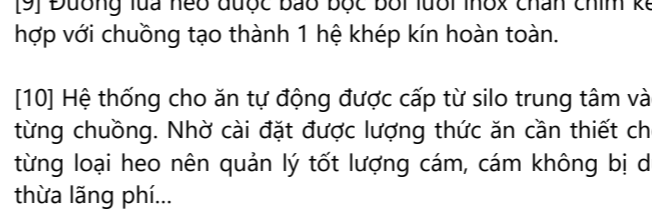
[7] Máng ăn vuông giúp heo được ăn thoải mái, không bị tình trạng dành ăn; bảo đảm heo trong một đàn phát triển đều.

[8] Tập trung các hệ thống điều khiển thành phần về một hệ thống điều khiển trung tâm bảo đảm việc kiểm tra và quản lý sản xuất nhằm tiết kiệm tối đa chi phí đầu tư.

Nước sạch đạt chuẩn sinh hoạt



[4] Hệ thống mương thu nước mặt kết hợp với hệ thống xử lý nước sạch cho ra nước đạt chất lượng loại A trong y tế, dùng trong sinh hoạt hằng ngày và heo uống; giảm ngập úng trong trại.



[9] Đường lùa heo được bao bọc bởi lưới inox chắn chim kết hợp với chuồng tạo thành 1 hệ khép kín hoàn toàn.



[10] Hệ thống cho ăn tự động được cấp từ silo trung tâm vào từng chuồng. Nhờ cài đặt được lượng thức ăn cần thiết cho từng loại heo nên quản lý tốt lượng cám, cám không bị dư thừa lãng phí...

KHU NHÀ Ở, VĂN PHÒNG



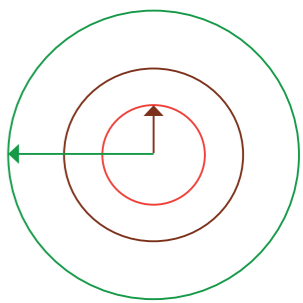
Nguồn nước sạch cho heo uống

TỔNG DIỆN TÍCH THAM KHẢO

14ha

Quy mô cho **5.000 GP**

- Bán kính 3km tới Khu dân cư
- Bán kính 5km tới Trại khác
- Bán kính 10km tới Vùng dịch tễ



Heo xuất

← Heo và cám nhập

→ KHU TIẾP NHẬN



An toàn sinh học được kiểm soát triệt để ngay từ bên ngoài. Tất cả xe như xuất nhập heo, xuất phân, cấp cám, đều được sát trùng kỹ bên ngoài trại với hệ thống tự động.

Người từ bên ngoài vào trại đều được cách ly 2-3 ngày trong nhà cách ly riêng; trước khi vào khu sản xuất đều được sát trùng 2 lớp (ngoài cổng và trước khi vào khu sản xuất).





**sạch sẽ.
an toàn.
chất lượng.**

HỆ THỐNG PHÂN PHỐI RỘNG KHẮP

Tháng 01/2021, BaF góp vốn vào công ty liên kết là CTCP Siba Food Việt Nam và nắm giữ tỷ lệ 49,00% vốn điều lệ, ngành nghề chính của SIBA FOOD là kinh doanh hệ thống siêu thị, thực phẩm. Thịt heo trong siêu thị SIBA FOOD 100,00% mang thương hiệu BaF (BaF Meat).

Thịt thương phẩm BaF cung cấp tại chuỗi SIBA FOOD và các siêu thị lớn trên toàn quốc được mua lại từ chính các đối tác mà BaF cung cấp heo thịt. Quá trình giết mổ chế biến để lấy thịt thương phẩm mang thương hiệu BaF có sự giám sát chặt chẽ và kiểm định chất lượng bởi các chuyên gia hàng đầu. Do đó, Công ty hoàn toàn kiểm tra được chất lượng thịt đầu vào cũng như chủ động được sản lượng thịt cung cấp ra thị trường.



Tính đến cuối năm 2021, hệ thống siêu thị SIBA FOOD đã khai trương 5 cửa hàng tại TP.HCM và Hà Nội. Dự kiến đến hết năm 2022, SIBA FOOD sẽ mở rộng hệ thống đến 100 siêu thị, phủ sóng khắp các tỉnh thành trong cả nước.



MẢNG FOOD

Thịt heo BaF được sản xuất theo tiêu chuẩn VietGap, chất lượng tươi ngon, thịt mềm, thơm ngọt có xen chút mỡ. Cam kết không sử dụng chất kháng sinh quá liều hay bị cấm, bảo đảm an toàn cho sức khỏe người tiêu dùng

2

TỔNG CÔNG SUẤT **8.000** con heo/ngày

NHÀ MÁY GIẾT MỔ, CHẾ BIẾN

Mảnh ghép cuối cùng của hệ sinh thái 3F đó là thực phẩm (Food), BaF đang có kế hoạch đầu tư 2 nhà máy giết mổ và chế biến thực phẩm hiện đại tại Bình Phước và Hòa Bình. Các nhà máy được lắp đặt công nghệ của Châu Âu (Hà Lan, Đan Mạch) với công suất mỗi nhà máy lên đến 4.000 con heo/ngày.

Bên cạnh đó, Công ty cũng định hướng xây dựng nhà máy chế biến phụ phẩm, phế phẩm, tạo ra nguyên liệu bột xương thịt nhằm tối ưu hóa hiệu quả kinh doanh trong toàn chuỗi và hạn chế tối đa các tác động đến môi trường.

Khi nhà máy giết mổ và chế biến thực phẩm đi vào hoạt động sẽ trở thành mắt xích quan trọng giúp Công ty hiện thực hiện mục tiêu cung cấp giải pháp hiệu quả cho ngành thực phẩm sạch thông qua việc khép kín chuỗi sản xuất thực phẩm sạch.

Các sản phẩm từ nhà máy giết mổ sẽ được tiêu thụ qua kênh phân phối truyền thống là các chợ đầu mối lớn của TP.HCM và các tỉnh, thành lân cận như Bình Dương, Đồng Nai, Long An. Phần còn lại sẽ chuyển qua công đoạn phá lóc và tiêu thụ qua kênh phân phối trực tiếp đến người tiêu dùng qua hệ thống cửa hàng thực phẩm tiện lợi SIBA FOOD và các siêu thị lớn.

Kế hoạch từ năm 2022, chuỗi siêu thị SIBA FOOD với các quầy hàng Meat Shop sẽ hướng tới tiêu thụ toàn bộ đầu ra của BaF, tạo thế chủ động và nâng hiệu quả lợi nhuận bán hàng.



SIBA FOOD

Tươi Ngon Mỗi Ngày



BaF Meat



BaF 045

Bảo cáo thường niên năm 2021

MÔ HÌNH QUẢN TRỊ 5 YẾU TỐ

HOÀN THIỆN HỆ SINH THÁI 3F

GRAIN



CHUYỂN DỊCH DẦN SANG MẢNG CHĂN NUÔI

- Định hướng chiến lược của BaF là tập trung vào hoạt động kinh doanh cốt lõi là mảng chăn nuôi theo hệ sinh thái 3F.
- Mảng kinh doanh nguyên liệu thức ăn chăn nuôi tiếp tục được Công ty duy trì với vai trò hỗ trợ, tạo lợi thế cạnh tranh cho mảng chăn nuôi.

CHỦ ĐỘNG ĐẦU VÀO CHO MẢNG FEED

- Với vị thế là nhà thương mại nguyên liệu thức ăn chăn nuôi hàng đầu Việt Nam, BaF tiếp cận được nguồn cung giá rẻ, ổn định, bảo đảm nguyên liệu đầu vào cũng như tối ưu giá thành, lợi thế cạnh tranh cho mảng FEED.

FEED



TẬP TRUNG PHỤC VỤ NHU CẦU NỘI BỘ

- Xây dựng 2 nhà máy tại Nghệ An (phục vụ các trang trại khu vực phía Bắc) và Tây Ninh (phục vụ các trang trại phía Nam).
- Chủ động hoàn toàn nguồn thức ăn và kiểm soát được dinh dưỡng cho từng loại heo.
- Giảm giá thành chăn nuôi heo.

KẾT HỢP BÁN CÁM THƯƠNG MẠI

- Phát triển nhà máy cám đi kèm trang trại nuôi heo.
- Kết hợp bán thương mại nhằm tận dụng lợi thế nguồn nguyên liệu lớn, ổn định giá, cạnh tranh.
- Sử dụng kênh phân phối heo giống làm đòn bẩy bán cám thương mại (bán heo kèm cám).

MỤC TIÊU NĂM 2030

SẢN XUẤT CÁM
2.300.000
tấn/năm

Nội bộ:
1.300.000 tấn/năm
Thương mại:
1.000.000 tấn/năm

FARM



CHIẾN LƯỢC TẬN GỐC DI TRUYỀN TỪ CẤP CỤ KỶ

- Hợp tác chiến lược với Top 3 công ty giống di truyền lớn nhất thế giới (Genesus) nhằm cung cấp nguồn heo giống có chất lượng vượt trội với năng suất cao.
- Quản trị trang trại tập trung, áp dụng công nghệ chuồng trại tiên tiến của thế giới, bảo đảm an toàn sinh học tuyệt đối và vệ sinh môi trường.

KẾT HỢP BÁN CÁM THƯƠNG MẠI

- Bán giống bố mẹ ra thị trường để đáp ứng nhu cầu tái đàn của thị trường.
- Bán heo thịt kết hợp heo giống nhằm tận dụng kênh phân phối chéo.
- Cung ứng nguồn heo sạch chất lượng cao cho mảng FOOD.

MỤC TIÊU NĂM 2030

TOP 3
CÔNG TY CHĂN NUÔI
HÀNG ĐẦU VIỆT NAM

Tổng đàn heo
2.500.000 con
Sản lượng heo thương phẩm
6.000.000 con

FOOD



XÂY DỰNG NHÀ MÁY CHẾ BIẾN HIỆN ĐẠI

- Xây dựng nhà máy giết mổ, chế biến hiện đại công nghệ Châu Âu; đạt tiêu chuẩn Global GAP, FSSC 22000, bảo đảm vệ sinh an toàn thực phẩm.
- Tối ưu sản xuất từ sơ chế thịt đến chế biến sâu sản phẩm, phụ phẩm giá trị gia tăng từ thịt. Phần đầu lòng và phụ phẩm qua nhà máy chế biến xương thịt làm nguyên liệu sản xuất thức ăn chăn nuôi.

KẾT HỢP BÁN CÁM THƯƠNG MẠI

- Mở rộng đa dạng kênh phân phối từ truyền thống đến hiện đại.
- Chú trọng xây dựng kênh phân phối nội bộ bằng việc đầu tư vào chuỗi bán lẻ SIBA FOOD.
- Cung cấp nguồn thực phẩm tươi ngon, sạch sẽ đến tận tay người tiêu dùng Việt Nam với giá cả hợp lý.

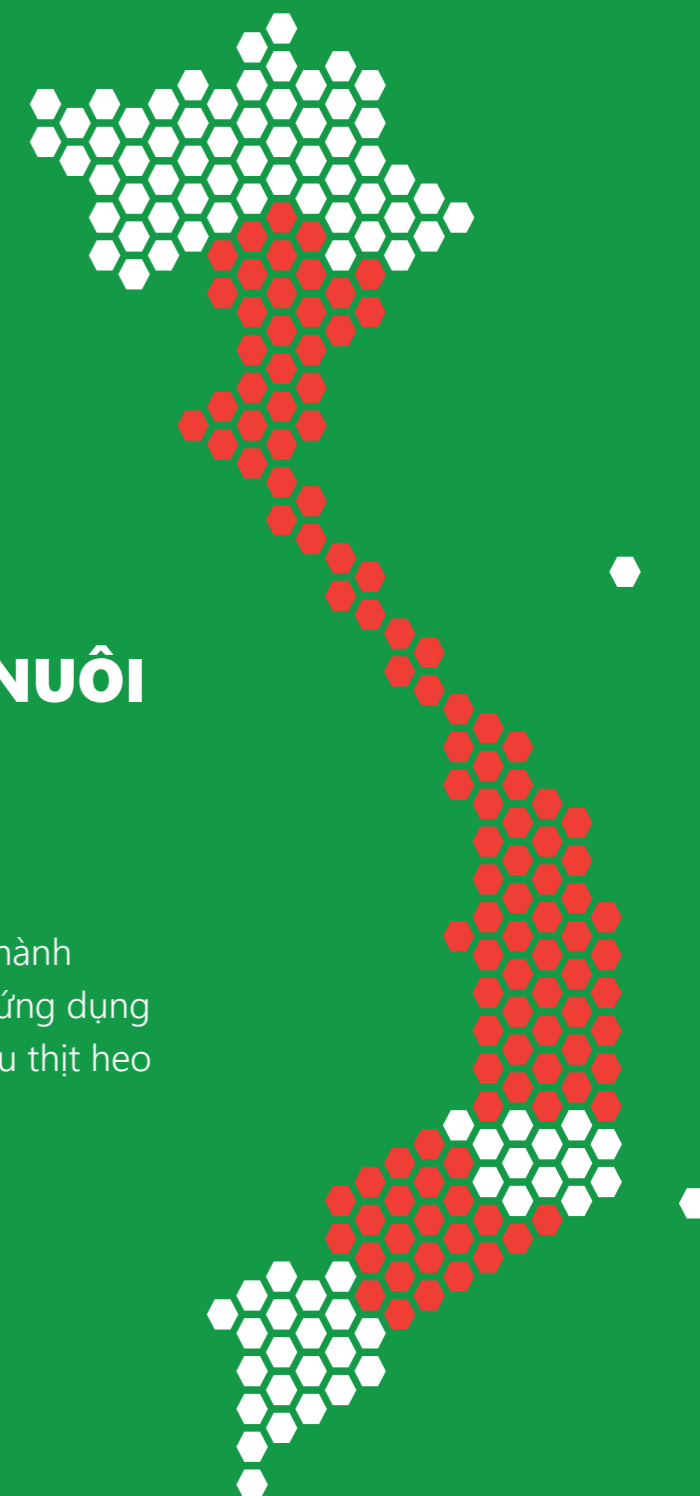
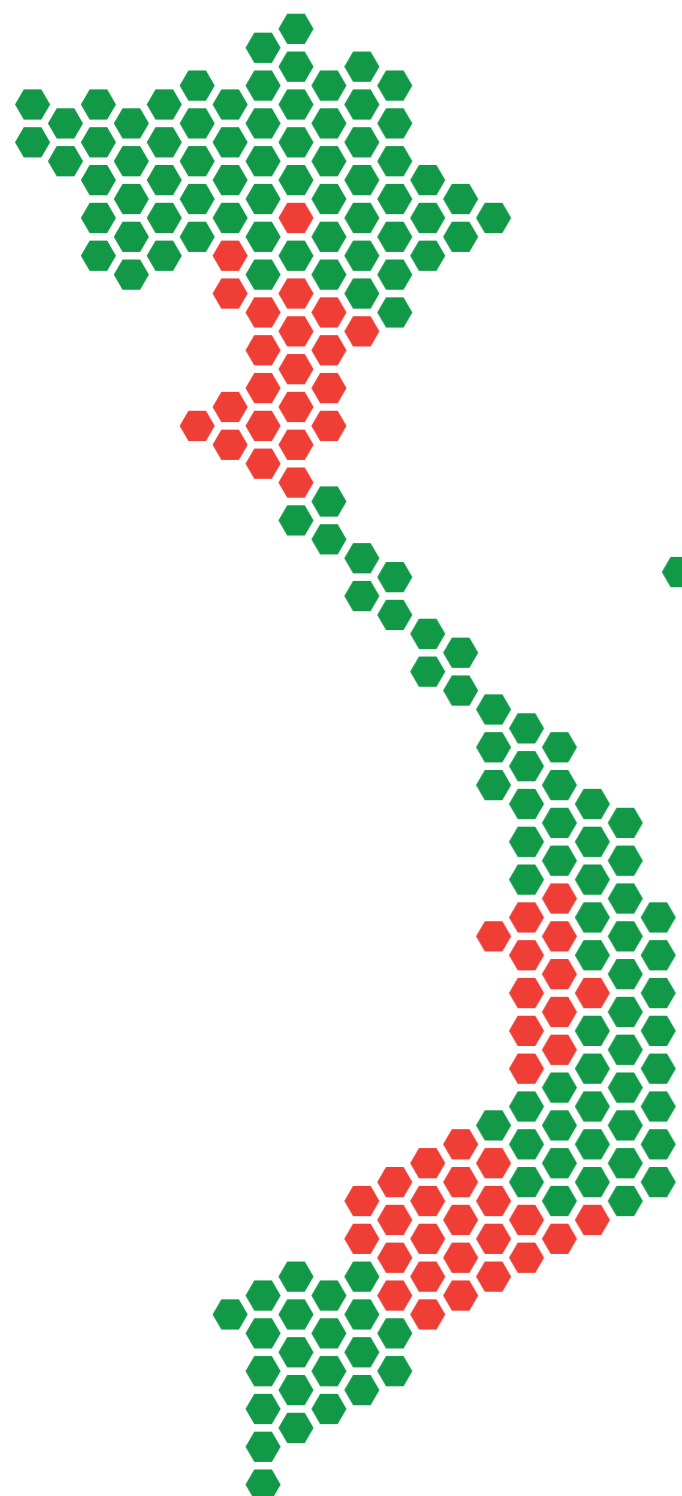
MỤC TIÊU NĂM 2030

CÔNG SUẤT GIẾT MỔ HEO
8.000
con/ngày

CHUỖI PHÂN PHỐI NỘI BỘ
15.200
cửa hàng

2021

2030



**HỆ SINH THÁI 3F
HOÀN CHỈNH**

**MÔ HÌNH
5 YẾU TỐ**

**TẦM NHÌN 2030
TOP 3 CÔNG TY CHĂN NUÔI
HÀNG ĐẦU VIỆT NAM**

Top 3 công ty chăn nuôi tiên phong vận hành hoàn thiện chuỗi 3F Feed - Farm - Feed, ứng dụng công nghệ hiện đại trở thành thương hiệu thịt heo sạch hàng đầu cả nước.

QUY MÔ TẠI 2021 ● **SỐ LƯỢNG**

Trang trại heo	14
Nhà máy thức ăn chăn nuôi	2
Nhà máy chế biến	-
Kho trung tâm	16
Hệ thống phân phối (*)	60
+ Siêu thị SIBA FOOD	41
+ Cửa hàng Meat Shop	19

QUY MÔ TẠI 2021 ● **SỐ LƯỢNG**

Trang trại heo	100
Nhà máy thức ăn chăn nuôi	11
Nhà máy chế biến	2
Kho trung tâm	146
Hệ thống phân phối (*)	15.200
+ Siêu thị SIBA FOOD	1.170
+ Cửa hàng Meat Shop	14.030

(*) Hệ thống phân phối nằm dưới công ty liên kết là CTCP SibaFood Việt Nam



BaF 2021

THÀNH CÔNG RỰC RỠ

Bất chấp những thách thức vô tiền khoáng hậu, BaF đã trải qua một năm 2021 thành công rực rỡ về mọi mặt. Các dự án đầu tư triển khai đúng tiến độ đề ra, quy mô sản xuất mở rộng, năng suất được cải thiện, lợi nhuận sau thuế theo đó đạt mức cao nhất trong lịch sử hoạt động.

Tình hình vĩ mô năm 2021	052
Tổng quan ngành năm 2021	054
Báo cáo của Ban Tổng Giám đốc	056
Định hướng, kế hoạch kinh doanh năm 2022	061



TÌNH HÌNH VĨ MÔ NĂM 2021

THẾ GIỚI CHẬT VẬT GỢNG DẬY SAU KHỦNG HOẢNG

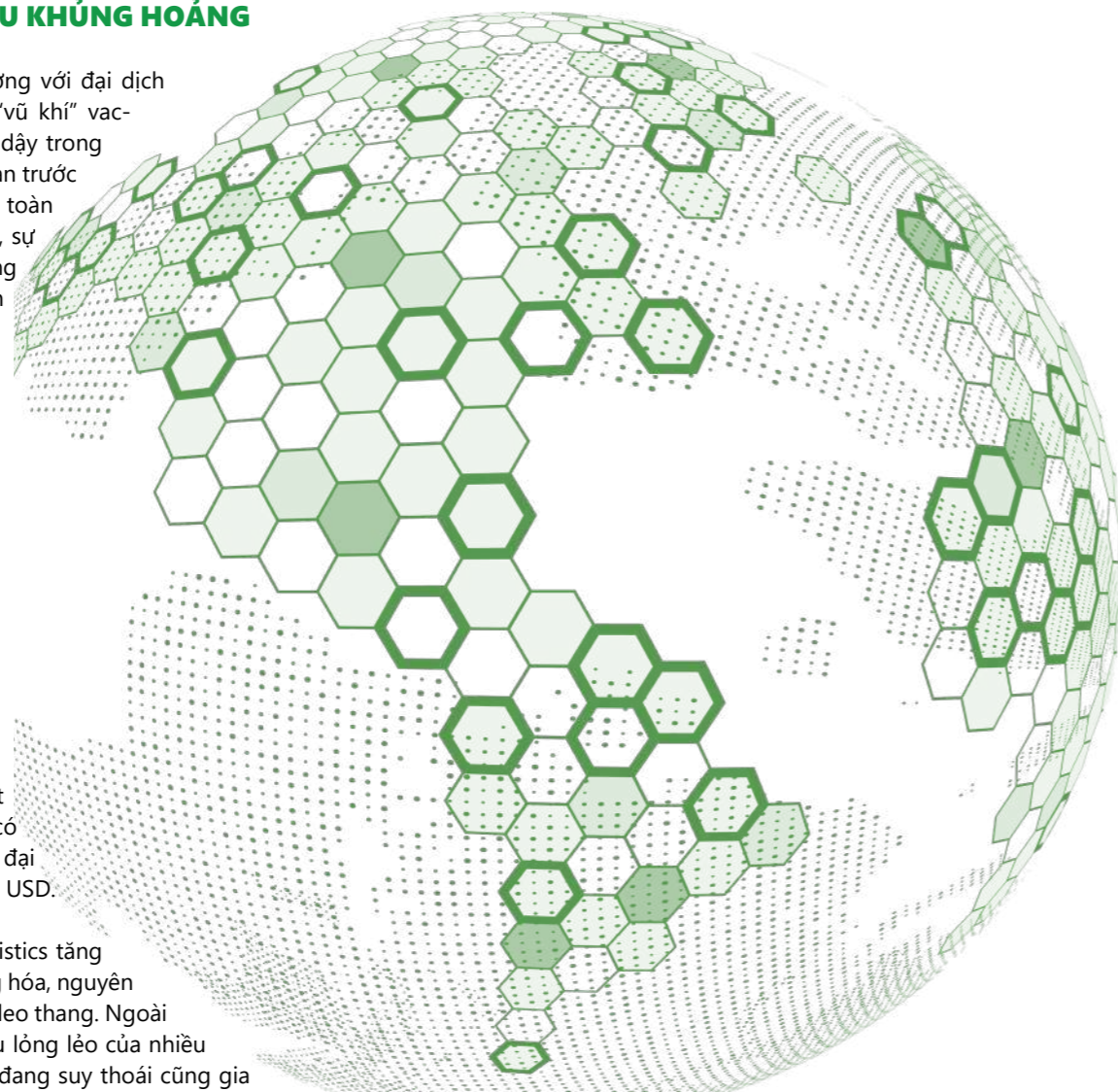
Sau 2 năm ròng chiến đấu kiên cường với đại dịch COVID-19, nhờ vào việc triển khai “vũ khí” vaccine, nền kinh tế thế giới đã gượng dậy trong năm 2021 và dần quay trở lại giai đoạn trước đại dịch với tốc độ tăng trưởng GDP toàn cầu năm 2021 đạt 5,9%. Mặc dù vậy, sự phục hồi vẫn còn khá chật vật, không đồng đều giữa các quốc gia và vẫn còn đó những lo ngại về nguy cơ từ các biến chủng mới.

Sự phục hồi mạnh mẽ và bất ngờ của nền kinh tế thế giới đã khiến cho chuỗi cung ứng toàn cầu rơi vào tình trạng “trở tay không kịp”. Nhu cầu hàng hoá tăng vọt trong khi hoạt động sản xuất và hậu cần không phục hồi với tốc độ tương ứng khiến cho chuỗi cung ứng bị tắc nghẽn. Một trong những hệ quả của tình trạng đứt gãy chuỗi cung ứng là giá cước vận tải biển tăng vọt. Theo chỉ số cước vận tải biển BDI, giá cước vận tải một container 40 foot bằng đường biển có lúc chạm mốc 11.000 USD, dù trước đại dịch mức giá cước này chỉ dưới 1.300 USD.

Chuỗi cung ứng đứt gãy, chi phí logistics tăng phi mã kéo theo sự tăng giá của hàng hóa, nguyên liệu và cuối cùng khiến cho lạm phát leo thang. Ngoài ra, chính sách tiền tệ và tài khoá siêu lỏng lẻo của nhiều quốc gia nhằm vực dậy nền kinh tế đang suy thoái cũng gia tăng áp lực lên lạm phát. Chỉ số giá lương thực - thực phẩm toàn cầu của Tổ chức Nông lương Liên hiệp quốc (FAO) tăng 1,6 điểm trong tháng 11 vừa qua, lên mức 134,4 điểm - mức cao nhất trong 1 thập kỷ. Giá dầu thô cũng tăng hơn 50% từ đầu năm.

Trong số các nền kinh tế hàng đầu của thế giới, lạm phát ở Mỹ là “nóng” hơn cả. Tháng 11, chỉ số giá tiêu dùng (CPI) của nước này tăng 6,8% so với cùng kỳ năm ngoái, mức tăng mạnh nhất 39 năm.

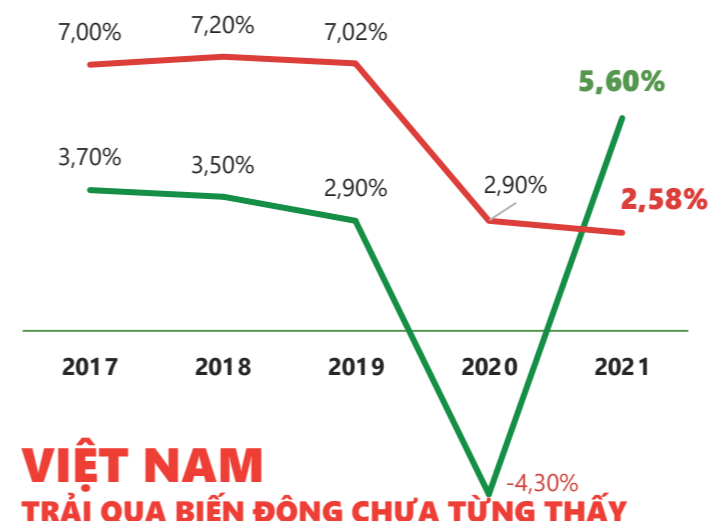
Tại Trung Quốc, chỉ số giá nhà sản xuất (PPI) tăng 12,9% trong tháng 11, sau khi tăng 13,5% trong tháng 10 - mức tăng mạnh nhất 26 năm. Tại Eurozone, chỉ số CPI tháng 11 tăng 4,9%, mức tăng cao chưa từng thấy.



Có thể nói, dù còn đó những yếu tố cản trở, song với bước phục hồi trong năm 2021, nền kinh tế toàn cầu đã có nhiều bài học và động lực mạnh mẽ để thúc đẩy tăng trưởng quay lại quỹ đạo ổn định như trước đại dịch. Việc các quốc gia đẩy mạnh thích ứng an toàn với COVID-19, vừa kiểm soát hiệu quả dịch bệnh, vừa mở cửa phát triển kinh tế, hứa hẹn triển vọng tươi sáng hơn cho kinh tế thế giới trong những năm tới.

Chắc chắn nỗi sợ sẽ vẫn còn đó khi các biến chủng mới, làn sóng dịch bệnh mới xuất hiện, nhưng ánh sáng đã xuất hiện ở cuối con đường.

TĂNG TRƯỞNG GDP THẾ GIỚI & VIỆT NAM



VIỆT NAM TRẢI QUÁ BIẾN ĐỘNG CHƯA TỪNG THẤY

KHỞ ĐẦU VỚI NHIỀU LẠC QUAN

Bước vào năm 2021 với nhiều lạc quan sau một năm chống dịch thành công, Việt Nam được kỳ vọng trở thành “ngôi sao” tăng trưởng của thế giới. Đầu năm, các tổ chức quốc tế dự báo GDP Việt Nam có thể tăng trưởng 7,5-7,8% cùng tiềm năng trở thành “công xưởng mới của thế giới”, bến đỗ mới thu hút dòng vốn đầu tư nước ngoài...

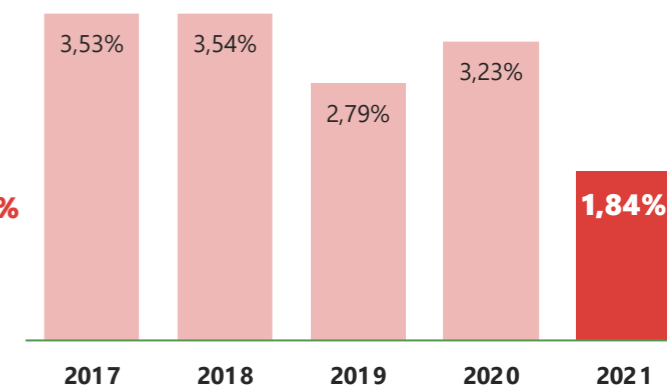
BIẾN THỂ VIRUS ĐÃ THAY ĐỔI TẤT CẢ

Nhưng làn sóng COVID-19 lần thứ tư với sự tấn công của biến thể Delta đã tạo nên những biến động chưa từng thấy. Lần đầu tiên từ khi thống kê GDP theo quý, Việt Nam ghi nhận một quý tăng trưởng âm (quý 3/2021, GDP giảm 6,17%). Tính chung cả năm 2021, GDP chỉ tăng 2,58%. Hai trong ba trụ cột chính để tính GDP gồm công nghiệp - xây dựng và dịch vụ đều “ngâm đòn” nặng nề. Đó là hệ quả của việc hoạt động sản xuất bị đình trệ, chuỗi cung ứng đứt gãy, sức mua giảm mạnh vì lệnh giãn cách xã hội ở nhiều địa phương.

COVID-19 tạo ra những cơn số kỷ lục, nhưng theo cách không ai mong muốn. Hơn 1,7 triệu người trong độ tuổi lao động thất nghiệp trong quý 3, tăng đến nửa triệu so với quý trước. Tỷ lệ thất nghiệp lên đến 3,98%, cao nhất trong một thập kỷ. 12 triệu người bị cắt giờ làm; 18,9 triệu người bị giảm thu nhập. Bình quân mỗi tháng khoảng 9.700 doanh nghiệp phải ngừng kinh doanh hoặc giải thể. Chưa khi nào lịch sử ghi nhận số doanh nghiệp khai tử nhiều hơn mới thành lập như vậy.

Chuỗi cung ứng gần như bị chặt đứt, tê liệt khi Chính phủ áp dụng các giải pháp mạnh mẽ để phòng chống dịch bệnh lây lan khiến cho hàng hóa bị khan hiếm cục bộ. Cùng với đó là những biến động khó lường của giá hàng hóa, nguyên vật liệu thế giới khiến cho áp lực lạm phát luôn hiện hữu với Việt Nam trong suốt năm 2021.

LẠM PHÁT CỦA VIỆT NAM



LỬA THỬ VÀNG, GIAN NẠN THỬ SỨC

Năm 2021, mặc dù dịch bệnh diễn biến phức tạp, nghiêm trọng khiến đất nước phải đối mặt với nhiều khó khăn, thách thức nhưng nhờ sự chỉ đạo, điều hành quyết liệt, đúng đắn của Đảng và Chính phủ trong việc đẩy nhanh tiến trình bao phủ vaccine, việc linh hoạt điều chỉnh chiến lược chống dịch giúp cân bằng hơn giữa bảo đảm an toàn, sức khỏe của nhân dân và phục hồi, phát triển kinh tế đã giúp Việt Nam ghi nhận nhiều điểm sáng.

Tăng trưởng GDP cả năm vẫn ghi nhận số dương và đang phục hồi nhanh. Việt Nam kiểm chế thành công lạm phát 2021 ở ngưỡng 1,84%, mức tăng thấp nhất kể từ năm 2016 dù nền kinh tế phải đối mặt với áp lực lạm phát rất lớn. Đầu tư trực tiếp nước ngoài (FDI) hồi phục. Kim ngạch xuất nhập khẩu tăng mạnh đạt 668,5 tỷ USD, cán cân thương mại thặng dư 4 tỷ USD. Tỷ giá ổn định, lãi suất giảm và duy trì ở mức thấp góp phần hỗ trợ doanh nghiệp, ổn định kinh tế vĩ mô.

NIỀM TIN VÀO MỘT NĂM 2022 TƯƠI SÁNG

Kỳ họp Quốc hội Việt Nam đầu năm 2022 đã thông qua Nghị quyết về chính sách tài khoá, tiền tệ để hỗ trợ chương trình phục hồi và phát triển kinh tế xã hội với tổng giá trị vào khoảng 350.000 tỷ VND. Gói kích thích này là sự hỗ trợ kịp thời, đúng đắn của Đảng, Quốc hội đối với nền kinh tế vừa trải qua cơn bạo bệnh. Cùng với đó, Quốc hội cũng giao nhiệm vụ cho Chính phủ về chỉ tiêu tăng trưởng GDP ở mức 6,0 - 6,5% và duy trì lạm phát dưới 4% trong năm 2022.

“Những con số trên có phần thận trọng”, đó là nhận xét chung của nhiều chuyên gia, tổ chức quốc tế khi đề cập đến triển vọng kinh tế Việt Nam trong năm mới. Việt Nam đang nằm trong số các quốc gia có độ phủ vaccine cao nhất thế giới. Thêm vào đó là chủ trương thích ứng an toàn, linh hoạt, kiểm soát hiệu quả dịch bệnh. Đây được coi là những nền tảng quan trọng để kinh tế phục hồi nhanh.

Mặc dù diễn biến dịch COVID-19 vẫn là một ẩn số với sự xuất hiện của biến chủng Omicron, đa số nhận định đều cho rằng Việt Nam hoàn toàn có thể đạt mức tăng trưởng GDP 6,5 - 7% trong năm 2022, thuộc vào hàng cao nhất khu vực ASEAN và duy trì được lạm phát ở vào khoảng 2 - 4%.

TỔNG QUAN NGÀNH NĂM 2021

Năm 2021, ngành nghề khác khó một thì ngành chăn nuôi heo khó mười khi phải đối mặt với đại dịch kép, vừa chiến đấu với dịch COVID-19 ở người, vừa chống đỡ với dịch ASF ở heo. Nhiều tháng liền trong năm, giá heo bán tại trại đều thấp hơn giá thành sản xuất. Không chỉ vậy, giá thức ăn chăn nuôi tăng chóng mặt đã khiến cả doanh nghiệp và người chăn nuôi đều gặp khó, thậm chí nhiều hộ nông dân đứng trước bờ vực phá sản.



GIÁ HEO GIẢM MẠNH SO VỚI NĂM NGOÀI NHƯNG ĐANG TRÊN ĐÀ PHỤC HỒI DẦN

Do tác động của các biện pháp phong tỏa nhằm ngăn chặn dịch bệnh COVID-19 khiến cho hoạt động vận chuyển, giết mổ gặp rất nhiều khó khăn, sức tiêu thụ yếu nhưng nguồn cung lại tăng từ cả sự hồi phục của nguồn cung nội địa trong khi giá thức ăn chăn nuôi ở mức cao khiến nhiều hộ phải bán cắt lỗ và nguồn cung từ nhập khẩu dồi dào. Các yếu tố trên đã kéo giá heo hơi giảm mạnh so với năm ngoài, từ hơn 70.000 VND/kg, có thời điểm lên gần 100.000 VND/kg, chạm đáy quanh 30.000 VND/kg vào tháng 10/2021 trước khi phục hồi dần lên vùng 46.000 - 50.000 VND/kg trong những tháng cuối năm.

Đối với triển vọng chung của ngành chăn nuôi năm 2022, nhiều chuyên gia kỳ vọng giá thịt heo có thể sẽ quay lại mức 65.000 - 70.000 VND/kg và giữ mức cao đến ít nhất quý 1/2022 do nhu cầu kinh tế hồi phục và cận kề Tết Nguyên Đán, trong khi nguồn cung thịt heo sẽ không dư thừa trong 6 tháng tới do lo ngại dịch ASF và tổng đàn heo đã giảm.

DỊCH ASF TIẾP TỤC LÀ NỖI ÁM ẢNH

Về tình hình dịch ASF, dịch ASF đã xảy ra tại 2.275 xã của 57 tỉnh, thành phố trên cả nước với tổng số heo bị tiêu hủy trên 230.000 con, gấp 3 lần so với cùng kỳ năm 2020, chiếm 0,8% tổng đàn. Ông Nguyễn Văn Trọng, nguyên Phó Cục trưởng Cục Chăn nuôi, cho biết dưới tác động của dịch ASF và đại dịch COVID-19 trong suốt ba năm qua, số nông hộ nuôi heo giảm hơn một nửa, từ 4 triệu hộ xuống dưới 2 triệu hộ. Các nông hộ nuôi heo hiện chiếm tỷ trọng khoảng 40%, còn lại là trang trại và doanh nghiệp chăn nuôi theo quy mô lớn.

VIỆT NAM LÀ MỘT TRONG NHỮNG NƯỚC TIÊU THỤ THỊT HÀNG ĐẦU THẾ GIỚI

Tổ chức Hợp tác và Phát triển Kinh tế (OECD) dự báo Việt Nam có khả năng sẽ vươn lên vị trí thứ hai châu Á về tiêu thụ thịt heo. Việt Nam hiện đang là một trong số những nước tiêu thụ thịt heo bình quân đầu người hàng đầu thế giới, đứng thứ ba ở châu Á sau Trung Quốc và Hàn Quốc và được dự báo sẽ sớm vươn lên vị trí á quân.



GIÁ THỨC ĂN CHĂN NUÔI THÀNH PHẨM VÀ NGUYÊN LIỆU SẢN XUẤT THỨC ĂN CHĂN NUÔI TĂNG PHI MÃ, DUY TRÌ Ở MỨC CAO

Báo cáo của Cục Chăn nuôi ước tính, giá bình quân các nguyên liệu thức ăn chăn nuôi đều tăng so với năm 2020, tăng từ 16 - 38%, trong đó tăng mạnh nhất là các nguyên liệu thuộc nhóm ngũ cốc. Cụ thể giá ngô hạt 7.7756 VND/kg (tăng 38,0%), khô dầu đậu tương 12.666 VND/kg (tăng 24,4%)... Giá thức ăn chăn nuôi thành phẩm trung bình năm 2021 đều tăng so với cùng kỳ năm 2020. Trong đó thức ăn hỗn hợp hoàn chỉnh cho heo thịt từ 60kg đến xuất chuồng 11.425 VND/kg (tăng 22,0%).

Nguyên nhân tăng giá thức ăn thành phẩm là giá nguyên liệu nhập khẩu tăng vì nhiều nguyên nhân, chủ yếu là do dịch COVID-19 làm đứt gãy chuỗi cung ứng (sản lượng giảm, cước vận chuyển tăng tới 300%). Bên cạnh đó còn có một số nguyên nhân như một số quỹ đầu tư lớn trên thế giới chuyển sang đầu cơ nguyên liệu, Trung Quốc tăng mua nguyên liệu để khôi phục chăn nuôi trong nước, hay Mỹ tăng sản xuất xăng sinh học từ ngũ cốc.

SẢN LƯỢNG THỊT HEO NỘI ĐỊA DỰ BÁO TĂNG DẦN NHỜ SỰ PHỤC HỒI SAU ASF VÀ COVID-19.

Cục Xuất nhập khẩu, Bộ Công thương, cho biết tổng đàn heo cả nước hiện có khoảng 28,1 triệu con. Tổng sản lượng thịt các loại năm 2021 đạt khoảng 6,2 triệu tấn, trong đó thịt heo đạt 3,82 triệu tấn, tăng 6,1% so với năm trước. Theo OECD, sản lượng thịt heo dự kiến tăng lên 4 triệu tấn vào năm 2025, trước khi đạt mức 4,7 triệu tấn vào năm 2030, tương ứng với tốc độ tăng trưởng bình quân năm 3,1% trong giai đoạn 2021 - 2030. Đến năm 2030, tổng đàn heo sẽ thường xuyên được duy trì ở mức từ 29 - 30 triệu con, trong đó đàn heo nái từ 2,5 đến 2,8 triệu con; đàn heo được nuôi trang trại, công nghiệp chiếm trên 70%, theo dự thảo Chiến lược phát triển chăn nuôi giai đoạn 2020 - 2030, tầm nhìn 2040 của Bộ Nông nghiệp và Phát triển nông thôn.

BÁO CÁO CỦA BAN TỔNG GIÁM ĐỐC

Năm 2021, BaF hoạt động trong bối cảnh dịch COVID-19, đồng thời giá cả heo hơi đầy biến động. Tuy nhiên, dưới sự chỉ đạo kịp thời và sát sao của HĐQT và BTGD, Công ty tiếp tục giữ vững ổn định hoạt động. Kết quả kinh doanh cả năm có lãi tiếp tục khẳng định tính bền vững về hệ thống trong toàn Công ty.



CHỈ TIÊU	NĂM 2020	NĂM 2021	SỐ VỚI 2020
TỔNG TÀI SẢN	5.245,8	5.457,2	+4,0%
VỐN CHỦ SỞ HỮU	565,6	1.454,8	+157,2%
DOANH THU THUẦN	12.845,6	10.434,4	-18,8%
Doanh thu kinh doanh nguyên liệu thức ăn chăn nuôi	12.414,9	9.671,2	-22,1%
Doanh thu hoạt động chăn nuôi	425,5	762,2	+79,1%
Doanh thu cho thuê trại nuôi heo	5,2	0,9	-83,3%
LỢI NHUẬN GỘP	195.187	487.560	+149,8%
Lợi nhuận gộp về kinh doanh nguyên liệu thức ăn chăn nuôi	126.445	215.689	+70,6%
Lợi nhuận gộp về hoạt động chăn nuôi	66.661	273.631	+310,5%
Lợi nhuận gộp về cho thuê trại nuôi heo	2.082	-1.759	-184,5%
LỢI NHUẬN TRƯỚC THUẾ	57,9	390,5	+573,9%
LỢI NHUẬN SAU THUẾ	45,8	321,8	+602,2%
ROE	9,2%	41,3%	▲

ĐỘI NGŨ NHÂN SỰ GẮN BÓ, NHIỆT HUYẾT, TÀI NĂNG

Là một trong những doanh nghiệp đầu ngành trong lĩnh vực kinh doanh chăn nuôi khép kín chuỗi Feed - Farm - Food từ trang trại tới bàn ăn, Công ty có đội ngũ lãnh đạo và CBCNV có năng lực, gắn bó và nhiệt huyết với công việc.

TRIỂN VỌNG NGÀNH TƯƠI SÁNG

Những năm gần đây, ngành chăn nuôi Việt Nam liên tục tăng trưởng, trung bình từ 4 - 6%/năm. Điều này đã tạo động lực thúc đẩy ngành sản xuất thức ăn chăn nuôi trong nước liên tục phát triển, trở thành miếng bánh béo bở, mảnh đất màu mỡ của nhiều nhà đầu tư trong nước và nước ngoài.

CHÍNH PHỦ TẠO ĐIỀU KIỆN, HỖ TRỢ VỀ CHÍNH SÁCH

Chính sách hỗ trợ của chính phủ về nông nghiệp, cùng với sự chuyển đổi quy mô chăn nuôi từ nhỏ lẻ hộ gia đình sang chăn nuôi quy mô tập trung, và với nhu cầu tiêu dùng thịt chất lượng sạch tăng cao trong tương lai sẽ khiến nhu cầu cám công nghiệp tăng nhanh.

Ngoài ra, việc tiếp cận và tham gia các tổ chức quốc tế, các hiệp định song phương, đa phương, hiệp định thương mại tự do đã và đang được đẩy mạnh sẽ có tác động đến khả năng sản xuất đáp ứng nhu cầu tiêu thụ trong nước và xuất khẩu các sản phẩm chăn nuôi. Công tác quản lý giống, thức ăn chăn nuôi được tăng cường, Luật Chăn nuôi và các văn bản hướng dẫn thực hiện Luật chăn nuôi có hiệu lực từ năm 2020 tạo điều kiện cho ngành chăn nuôi phát triển.

Nhằm tối ưu hóa chuỗi chăn nuôi khép kín, từ khi bắt tay vào hoạt động chăn nuôi, BaF đã sớm đặt nền móng bằng việc đầu tư nhà máy chế biến thức ăn chăn nuôi Phú Mỹ tại Bà Rịa - Vũng Tàu với công nghệ hiện đại, vận hành tự động 100%. Hiện nhà máy cám Phú Mỹ với công suất 4.500 tấn/tháng bảo đảm cung ứng đủ 60% sản lượng thức ăn chăn nuôi cho trang trại nội bộ của Công ty với giá thành rẻ nhất và chất lượng tốt nhất.

Nắm bắt được cơ hội của thị trường thức ăn chăn nuôi còn rất nhiều tiềm năng để phát triển với biên lợi nhuận lớn và tốc độ tăng trưởng cao trong tương lai, BaF đã nhanh chóng đầu tư vào mảng sản xuất thức ăn chăn nuôi, cụ thể, tháng 03/2021, Công ty đã triển khai mua nhà máy cám Tây Ninh với công suất 200.000 tấn/năm và lên kế hoạch xây dựng 1 nhà máy cám tại Nghệ An với diện tích 28.000 m², công suất thực hiện lên tới 200.000 tấn/năm. Dự kiến đầu năm 2022, khi 2 nhà máy cám mới đi vào hoạt động, Công ty sẽ có đủ lượng cám cung cấp cho hệ thống trang trại nội bộ và có sản phẩm cám thương mại bán ra ngoài thị trường thông qua ưu đãi khi mua kèm con giống. Về dinh dưỡng - thức ăn chăn nuôi, BaF là đơn vị đi đầu trong ngành tư vấn về dinh dưỡng, công thức, chất lượng nguồn thức ăn. Công ty chủ động và bảo đảm chất lượng đầu ra theo đúng tiêu chí sản xuất - không chất cấm và không hormone tăng trưởng. Đây sẽ là mảng kinh doanh chiến lược song hành với lĩnh vực chăn nuôi của BaF trong tương lai.

THUẬN LỢI

KHÓ KHĂN

ẢNH HƯỞNG CỦA DỊCH BỆNH

Trong năm 2021, ngành chăn nuôi và kinh doanh nguyên vật liệu thức ăn chăn nuôi gặp nhiều khó khăn, thách thức do dịch bệnh COVID-19 diễn biến phức tạp, tác động đến đời sống, kinh tế, xã hội, làm đứt gãy các chuỗi cung ứng toàn cầu và gây ảnh hưởng trực tiếp tới sản xuất và hoạt động xuất, nhập khẩu, tiêu thụ sản phẩm chăn nuôi. Dịch bệnh trên động vật diễn biến phức tạp; thị trường tiêu thụ nông sản giảm và chịu tác động từ chiến tranh thương mại giữa các nền kinh tế lớn, các nước gia tăng hàng rào kỹ thuật.

Cũng do dịch COVID-19 bùng phát trên diện rộng khiến du lịch bị ngưng trệ, các nhà hàng, bếp ăn tập thể ngưng hoạt động..., đã tác động trực tiếp đến việc tiêu thụ thực phẩm, trong đó có mặt hàng thịt heo dẫn đến nhu cầu tiêu thụ giảm sút, giá thịt heo hơi liên tục giảm mạnh xuống mức thấp nhất trong hơn 1 năm qua. Mặt khác, chi phí phá lóc, vận chuyển và các chi phí khác để đưa thịt đến tay người tiêu dùng trong thời kỳ dịch bệnh đều tăng cao khiến cho hoạt động tiêu thụ heo thương phẩm gặp rất nhiều khó khăn. Việc giảm giá heo hơi cũng đã phần nào ảnh hưởng đến kết quả kinh doanh mảng chăn nuôi của BaF trong quý 3/2021.

Trước những khó khăn đó, Ban lãnh đạo cũng đã nhanh chóng tìm hướng khắc phục bằng cách tăng cường mảng bán lẻ để đạt biên lợi nhuận cao nhất, giảm thiểu các chi phí đầu vào, chi phí vận chuyển để tối đa hóa lợi nhuận. Tiếp tục cung ứng thịt sạch chất lượng cao cho đối tác khách hàng doanh nghiệp với giá cố định theo những hợp đồng đã ký. Sử dụng hệ thống cấp đông tiêu chuẩn để dự trữ thịt đông lạnh khi nguồn cung dư thừa.

MỘT SỐ KHÓ KHĂN CHỦ YẾU KHÁC

Ngoài những khó khăn do dịch bệnh nêu trên, hiện nay, BaF chưa có sản phẩm cám thương mại bán ra thị trường do Nhà máy cám BaF Tây Ninh mới mua hồi tháng 03/2021 và vừa hoàn tất quá trình nâng cấp cải tạo vào tháng 01/2022, hiện tại nhà máy chưa thể hoạt động hết công suất. Nhà máy cám Phú Mỹ mới chỉ sản xuất đủ 60% nhu cầu thức ăn cho các trang trại nội bộ BaF. Nguồn nguyên vật liệu đầu vào lại được hỗ trợ tối đa từ chính nguồn nông sản mà Công ty đang kinh doanh, do đó đối với những khó khăn gặp phải do biến động giá cả nguyên vật liệu hay việc gián đoạn lưu thông hàng hóa trong thời gian vừa qua không ảnh hưởng quá nhiều đến lĩnh vực sản xuất thức ăn chăn nuôi của Công ty.

Nhân tố khó khăn chủ yếu mà Công ty gặp phải trong thời gian qua chính là việc liên tục phải áp dụng các biện pháp ứng phó với dịch bệnh để bảo đảm quá trình sản xuất kinh doanh không bị gián đoạn nhằm cung cấp đủ lượng thức ăn cho các trang trại nội bộ.

BÁO CÁO CỦA BAN TỔNG GIÁM ĐỐC



ĐÁNH GIÁ KẾT QUẢ HOẠT ĐỘNG SẢN XUẤT, KINH DOANH NĂM 2021

Năm 2021, hoạt động sản xuất kinh doanh của Công ty tiếp tục bị ảnh hưởng bởi dịch bệnh COVID-19 nhưng với chính sách kiểm soát tốt chi phí cũng như kế hoạch bảo đảm nguồn thức ăn đầu vào nhờ chiến lược mua nguyên liệu thời điểm phù hợp, năng suất đàn heo được duy trì cũng như kiểm soát được giá thành và định phí... đã giúp kết quả kinh doanh của Công ty tăng trưởng cao so với năm 2020.

Doanh thu thuần cả năm 2021 đạt 10.435 tỷ VND chủ yếu đến từ hoạt động kinh doanh nguyên liệu thức ăn chăn nuôi và hoạt động chăn nuôi. Sản lượng heo bán ra trong năm 2021 đạt 155.180 con, tăng hơn 2,3 lần so với cùng kỳ đã thúc đẩy doanh thu từ mảng chăn nuôi đạt 763 tỷ VND tăng 79%. Cơ cấu doanh thu 2021 có sự chuyển dịch tích cực khi doanh thu mảng chăn nuôi tăng lên, đóng góp 7,3% trong cơ cấu tổng doanh thu và thể hiện sự chuyển mình trong chiến lược trở thành tập đoàn chăn nuôi theo mô hình 3F hàng đầu tại Việt Nam.

Với việc giảm tỷ trọng từ mảng kinh doanh nguyên liệu thức ăn chăn nuôi đã làm giá vốn hàng bán giảm 21% so với cùng kỳ. Biên lợi nhuận gộp cả năm 2021 đạt 5% tăng mạnh so với mức 1,5% cùng kỳ, trong đó biên lợi nhuận gộp từ mảng chăn nuôi lên đến 36%. Chi phí lãi vay giảm mạnh 93% chỉ còn 8 tỷ VND trong khi chi phí quản lý doanh nghiệp tăng nhằm đáp ứng việc mở rộng quy mô và vận hành 14 trại nuôi heo nái và heo thịt theo công nghệ tiên tiến trải dài trên khắp cả nước.

Lợi nhuận trước thuế lũy kế năm 2021 đạt 390 tỷ VND, tăng 574% so với cùng kỳ năm trước. Lợi nhuận sau thuế theo đó ghi nhận hơn 322 tỷ VND tương ứng mức tăng hơn 7 lần giữa hai niên độ kế toán tài chính. BaF đã hoàn thành niên độ tài chính 2021 với kết quả kinh doanh tăng trưởng mạnh, tiếp tục khẳng định vị thế là một trong những doanh nghiệp dẫn đầu trong lĩnh vực chăn nuôi hiện đại khép kín 3F (Feed - Farm - Food)

Tính đến thời điểm hiện tại, BaF hiện sở hữu tiềm năng kinh doanh và phát triển vô cùng mạnh mẽ, đặt nền móng bởi hàng loạt nền tảng cốt lõi và yếu tố cạnh tranh tích cực như:

- Sở hữu và tiếp cận quỹ đất lớn lên đến 3.000 ha;
- Công nghệ chăn nuôi hiện đại đạt chuẩn Âu - Mỹ;
- Hệ sinh thái khép kín tối ưu từ khâu thực phẩm đầu vào đến khâu phân phối sản phẩm mang giá trị thặng dư đến tay người tiêu dùng;
- Mô hình chăn nuôi hiện đại khép kín Feed - Farm - Food;
- Tâm nhìn và tâm huyết cống hiến của đội ngũ Ban lãnh đạo.

Mặc dù 2021 là một năm đầy khó khăn và thách thức đối với Công ty, tuy nhiên, với sự nỗ lực của toàn thể CBCNV, đồng thời dưới sự chỉ đạo sâu sát của HĐQT và trực tiếp là Chủ tịch HĐQT đối với BTGD, Công ty đã vượt qua khó khăn và phát triển một cách mạnh mẽ.

ĐỊNH HƯỚNG, KẾ HOẠCH KINH DOANH NĂM 2022

Để xây dựng kế hoạch kinh doanh cho năm 2022, BTGD đã lên kế hoạch chi tiết doanh thu lợi nhuận theo từng mảng hoạt động. Cụ thể như sau:



MẢNG CHĂN NUÔI

Tổng sản lượng heo dự kiến bán ra thị trường là 259.130 con, trong đó heo giống bố mẹ là 14.717 con, heo thịt 193.498 con, heo cai sữa 50.916 con. Doanh thu dự kiến đạt 1.272 tỷ VND, lợi nhuận sau thuế đạt 294 tỷ VND, chiếm 73% tổng lợi nhuận sau thuế của BaF.



MẢNG SẢN XUẤT THỨC ĂN CHĂN NUÔI

Dự kiến đầu năm 2022, Nhà máy cám BaF Tây Ninh với công suất 200.000 tấn/năm chính thức đi vào hoạt động, kết hợp với Nhà máy cám Phú Mỹ công suất hiện tại là 60.000 tấn/năm sẽ cung ứng đủ lượng cám cho các trang trại nội bộ của BaF, đồng thời sẽ bắt đầu có doanh thu thương mại về cám khi cám dinh dưỡng BaF sản xuất ra sẽ được bán ưu đãi theo chính sách bán cám kèm con giống. Doanh thu thuần dự kiến mảng sản xuất thức ăn chăn nuôi đạt 678 tỷ VND, lợi nhuận sau thuế ước đạt 45 tỷ VND, chiếm 11% LNST toàn Công ty.



MẢNG KINH DOANH NGUYÊN LIỆU TẮCN

Dự kiến năm 2022, doanh thu hoạt động kinh doanh nguyên liệu thức ăn chăn nuôi giảm xuống còn 4.000 tỷ VND, lợi nhuận sau thuế ước đạt 64 tỷ VND, chiếm khoảng 16% LNST toàn Công ty.




KẾ HOẠCH KINH DOANH CHUNG

Dự kiến doanh thu thuần hợp nhất toàn công ty năm 2022 đạt 5.950 tỷ VND, lợi nhuận sau thuế cả năm ước đạt 402 tỷ VND.

KẾ HOẠCH DOANH THU - LỢI NHUẬN NĂM 2022

CHỈ TIÊU	KẾ HOẠCH (tỷ VND)
DOANH THU THUẦN	5.950,3
Hoạt động chăn nuôi	1.272,2
Hoạt động sản xuất thức ăn chăn nuôi	678,1
Hoạt động kinh doanh nguyên liệu TACN	4.000,0
LỢI NHUẬN SAU THUẾ	402,5
Hoạt động chăn nuôi	293,6
Hoạt động sản xuất thức ăn chăn nuôi	44,9
Hoạt động kinh doanh nguyên liệu TACN	64,0
BIÊN LỢI NHUẬN RÒNG	6,8%

CHI TIẾT DOANH THU HOẠT ĐỘNG CHĂN NUÔI NĂM 2022



CHỈ TIÊU	SẢN LƯỢNG BÁN RA (con)	DOANH THU THUẦN (tỷ VND)	LỢI NHUẬN GỘP (tỷ VND)
Heo giống bố mẹ	14.717	122,1	67,6
Heo thịt	193.498	1.075,9	358,0
Heo cai sữa	50.916	74,2	20,1
Tổng cộng	259.130	1.272,2	445,7

ĐỊNH HƯỚNG, KẾ HOẠCH KINH DOANH NĂM 2022

Giảm dần tỷ trọng
mảng kinh doanh nông sản

Tập trung tối đa nguồn lực
cho mảng chăn nuôi
FEED - FARM - FOOD

VỀ LĨNH VỰC CHĂN NUÔI

Tiếp tục hợp tác với Tập đoàn Genesis để không ngừng cải tiến, nâng cao chất lượng con giống nhằm đáp ứng được các chỉ tiêu năng suất và chất lượng thịt vượt trội mà BaF yêu cầu, phần đầu đưa các chỉ tiêu kỹ thuật / năng suất đạt mức ngang bằng với thế giới.

Bảo đảm an toàn sinh học tuyệt đối nhằm duy trì an toàn cho đàn heo, tránh thiệt hại về dịch bệnh và bảo đảm hiệu quả chăn nuôi. Thực hiện nghiêm ngặt các quy trình kiểm soát dịch tễ, quy trình chăn nuôi, vệ sinh thú y, vệ sinh phòng dịch, áp dụng triệt để các công nghệ giảm thiểu rủi ro tác động từ yếu tố con người nhằm bảo đảm tuyệt đối an toàn cho vật nuôi; Thực hiện tốt công tác quản lý, kỹ thuật để hỗ trợ đàn giống sinh trưởng, phát triển tốt, giảm tối đa tỷ lệ chết của đàn heo.

Tích cực thực hiện các biện pháp nhằm giảm thiểu tối đa tác động đến môi trường như thường xuyên quét dọn, trồng cây xanh, vận hành hệ thống xử lý chất thải... bảo đảm các tiêu chuẩn về khí thải, chất thải, nước thải. Coi công tác bảo vệ môi trường là một trong những nhiệm vụ quan trọng cần phải làm thường xuyên, liên tục cùng với vấn đề năng suất, chất lượng và an toàn sinh học.

Tiếp tục triển khai các trại chăn nuôi với mô hình thiết kế hiện đại, chuyên nghiệp, công nghệ tiên tiến nhất cho các trại đang và sẽ xây dựng. Mô hình chăn nuôi tập trung bảo đảm an toàn sinh học tuyệt đối nhằm giảm thiểu thiệt hại, nâng cao năng suất và giảm giá thành chăn nuôi.

Tăng cường công tác đào tạo, huấn luyện cho đội ngũ cán bộ và công nhân kỹ thuật.

VỀ LĨNH VỰC SẢN XUẤT THỨC ĂN CHĂN NUÔI

Thực hiện nghiêm ngặt quy trình sản xuất, giám sát chặt chẽ tất cả các công đoạn từ nhập nguyên liệu đầu vào đến sản phẩm đầu ra, tiết kiệm triệt để các chi phí, tránh lãng phí tăng giá thành sản phẩm.

Tận dụng thế mạnh từ lĩnh vực kinh doanh nguyên liệu thức ăn chăn nuôi, kết hợp với nhà máy sản xuất thức ăn chăn nuôi hiện đại và đội ngũ chuyên gia dinh dưỡng giàu kinh nghiệm để đưa ra các sản phẩm thức ăn chăn nuôi chất lượng cao cho thị trường cũng như đáp ứng nhu cầu dinh dưỡng cho đàn heo nội bộ.



Hoàn thiện và tuân thủ nghiêm chỉnh các quy định và chuẩn mực quốc tế GLOBAL G.A.P và FSSC22000 cho Nhà máy cám Phú Mỹ và Nhà máy cám BaF Tây Ninh trong năm 2022. Tiếp tục hoàn thiện theo đuổi các quy định và chuẩn mực quốc tế cho các nhà máy sản xuất thức ăn còn lại trong hệ thống Công ty.

Tăng cường đào tạo kiến thức, kỹ năng cho đội ngũ CBCNV tại nhà máy. Nâng cao ý thức tự giác tuân thủ quy định, quy trình của của nhà máy với tinh thần trách nhiệm cao nhất.

BaF

VỀ LĨNH VỰC KINH DOANH NGUYÊN LIỆU THỨC ĂN CHĂN NUÔI

BaF tiếp tục duy trì hoạt động kinh doanh nguyên liệu thức ăn chăn nuôi trên thị trường nội địa với nguồn cung ứng dồi dào và giá cả bình ổn. Sản phẩm chủ yếu gồm ngô hạt, khô dầu đậu tương, lúa mì... chính là nguyên liệu đầu vào sử dụng cho các nhà máy cám của Công ty để sản xuất thức ăn chăn nuôi, từ đó cung ứng trực tiếp thức ăn cho các trang trại nội bộ của BaF. Quá trình đó tạo nên chuỗi mô hình khép kín giúp giảm khâu trung gian cung cấp thức ăn chăn nuôi, giảm giá thành và kiểm soát tốt hơn dịch bệnh từ hệ thống chuỗi cung ứng.

Tuy nhiên, do giá thành liên tục biến động khó lường, cùng với biên lợi nhuận của mảng kinh doanh nguyên liệu thức ăn chăn nuôi không cao (thường chỉ ở mức $\leq 2\%$), nên trong thời gian tới, Ban lãnh đạo BaF vẫn áp dụng chiến lược giảm dần tỷ trọng của hoạt động này trong cơ cấu doanh thu để tập chung tối đa nguồn lực cho mảng chăn nuôi heo và lĩnh vực sản xuất thức ăn chăn nuôi với biên lợi nhuận cao và được kỳ vọng sẽ tối đa hóa lợi nhuận cho BaF trong thời gian tới.

VỀ HOẠT ĐỘNG KINH DOANH CHUNG

Xây dựng chiến lược kinh doanh sản phẩm heo chất lượng cao đáp ứng nhu cầu của thị trường nhằm tăng trưởng doanh thu và lợi nhuận. Thực hiện tiết kiệm chi phí ngay từ khi giao kế hoạch cho các đơn vị trên cơ sở rà soát kỹ từng khoản mục chi phí.

Xây dựng phương án sử dụng có hiệu quả vốn từ nguồn tăng thêm.

Bảo đảm tuyệt đối an toàn trong quá trình sản xuất chăn nuôi, tăng cường công tác kiểm tra giám sát về an toàn sinh học, phòng chống cháy nổ, bảo vệ môi trường đối với các trại và nhà máy thuộc hệ thống Công ty.

Công ty đã và đang triển khai thực hiện một số dự án lớn nếu hoàn thiện đưa vào hoạt động sẽ làm tăng quy mô và hiệu suất hoạt động.

Các trại mới của BaF được đầu tư theo mô hình chăn nuôi mới bài bản và hiện đại giúp ổn định mô hình quản trị mới và vận hành mô hình 4.0; hệ thống tự động hóa giúp giảm tối đa chi phí nhân công; hệ thống tái tạo tuần hoàn năng lượng điện và nguồn nước, hạn chế tối đa định phí và thân thiện môi trường; Bảo đảm tuyệt đối an toàn sinh học nhằm giảm thiểu các chi phí tổn thất đàn heo do dịch bệnh...

Các trại thuê hiện tại cũng được sửa chữa / cải tiến để hoạt động ổn định theo mô hình quản trị mới. Ngoài ra, theo việc phát triển đàn heo từ 2021, đàn heo của BaF trong năm 2022 sẽ phát triển đều đàn, việc này sẽ giúp heo đều hơn, lớn nhanh hơn, trọng lượng bán ra lớn hơn và đều hơn, ít heo chết / hao hụt hơn nên giá vốn thấp hơn; điều này sẽ giúp cải thiện biên lợi nhuận tốt hơn.

ĐỊNH HƯỚNG, KẾ HOẠCH KINH DOANH NĂM 2022

BaF sẽ nỗ lực hoàn thành kế hoạch năm 2022 với mục tiêu bảo đảm đời sống cho CBCNV, phát triển hoạt động sản xuất kinh doanh, quyết tâm phấn đấu tăng trưởng và hoạt động có hiệu quả hơn nữa để xứng đáng với sự tin tưởng của Quý Nhà đầu tư.

VỀ CÔNG TÁC PHÁT TRIỂN HỆ THỐNG PHÂN PHỐI SẢN PHẨM

Cơ cấu các kênh phối hiện tại và mở rộng, phát triển các kênh phân phối mới, cụ thể:

- Kênh nhà phân phối (hệ thống kinh doanh chuyên nghiệp phân phối tới tận tay người tiêu dùng, chợ, sạp thịt ở chợ, B2B, B2C...)
- Kênh SIBA FOOD (chuỗi bán lẻ phân phối độc quyền thịt heo BaF).
- Kênh thương lái.

Kênh phân phối 2021 đã có sự chuyển dịch dần từ bán thương lái, sang bán cho kênh nhà phân phối và SIBA FOOD. Định hướng sắp tới, chuỗi cửa hàng siêu thị mini SIBA FOOD với các quầy hàng Meat Shop sẽ tiêu thụ toàn bộ đầu ra của BaF, tạo thế chủ động và nâng hiệu quả lợi nhuận bán hàng.

VỀ KẾ HOẠCH NHÂN SỰ

Cải tiến chất lượng nhân sự, nâng cao năng lực làm việc, các kiến thức chuyên môn và kỹ năng mềm của đội ngũ nhân viên.

Chủ động tính toán, bố trí, sắp xếp nhân sự một cách thực sự khoa học và hợp lý giữa các trại và nhà máy thuộc hệ thống BaF, bảo đảm phát huy tối đa năng lực, sở trường của từng người, đóng góp vào việc phát triển chung của cả Công ty.

Nhân sự được tuyển dụng cần đáp ứng yêu cầu phát triển của Công ty, bảo đảm hội tụ đủ yêu cầu về trình độ và năng lực công tác, phẩm chất đạo đức, khả năng làm việc theo quy trình công việc phù hợp với các chức danh cần tuyển; nhằm xây dựng đội ngũ CBCNV có năng lực và chuyên nghiệp.

Hợp tác đào tạo với các trường đại học, cao đẳng chăn nuôi thú y trên toàn quốc, tài trợ học bổng cho các sinh viên xuất sắc, sinh viên có hoàn cảnh khó khăn nhưng vượt khó, có thành tích xuất sắc... để tạo đội ngũ kế cận khi BaF phát triển và mở rộng hoạt động trong tương lai.

Có chính sách lương thưởng hợp lý, tạo động lực, khuyến khích CBCNV chủ động tích cực trong công việc. Chăm lo đời sống vật chất, tinh thần, tạo động lực phát huy năng lực cho từng cá nhân và tập thể.

VỀ CÔNG TÁC QUẢN TRỊ CÔNG TY

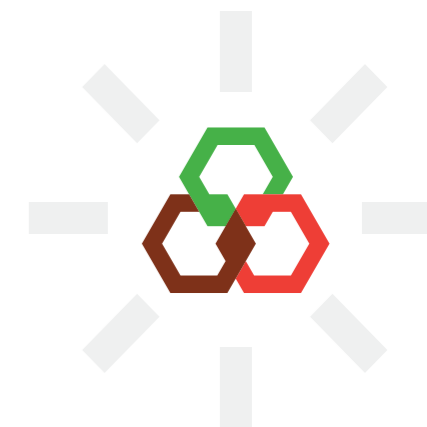
Tiếp tục xây dựng kế hoạch tài chính sát với thực tế hoạt động sản xuất kinh doanh.

Kiểm soát nguồn tiền, sử dụng nguồn tiền một cách hiệu quả nhất để góp phần gia tăng lợi nhuận của Công ty.

Kiểm soát nợ phải thu trong hạn cũng như quá hạn. Có kế hoạch thu hồi nợ đúng như cam kết trong hợp đồng, không để phát sinh các khoản nợ khó đòi rủi ro cho Công ty.

Tiết giảm tối đa các chi phí không cần thiết để tăng hiệu quả kinh doanh cho Công ty.

Đầu tư về con người, tuân thủ các tiêu chuẩn chất lượng cao nhất.



6

QUẢN TRỊ

BaF

Với mô hình quản trị hiện đại theo chiều dọc chuyên sâu, mọi quyết định tại BaF được đưa ra nhanh chóng và thống nhất từ cấp lãnh đạo cao nhất đến các phòng ban, bộ phận tất cả các khâu, bảo đảm sự vận hành đồng bộ, liên tục của hệ sinh thái FEED - FARM - FOOD.

Hoạt động của Hội đồng Quản trị 068

Báo cáo của Hội đồng Quản trị 070

Báo cáo của Ban Kiểm Soát 078

Quản trị rủi ro 080

Cổ phiếu BAF 084

Hoạt động quan hệ cổ đông 088

BaF





HOẠT ĐỘNG CỦA HỘI ĐỒNG QUẢN TRỊ

Với vai trò là đại diện quyền lợi cho các cổ đông công ty, Hội đồng Quản trị luôn nêu cao tinh thần trách nhiệm, cùng với Ban Tổng Giám đốc thực hiện công tác chỉ đạo điều hành, thực hiện các chỉ tiêu kế hoạch theo Nghị Quyết Đại hội đồng cổ đông đã đề ra. Thực hiện tốt chức năng hoạch định chiến lược, tổ chức chỉ đạo và giám sát mọi mặt hoạt động của Công ty, thẩm định và phê duyệt các dự án đầu tư xây dựng phục vụ hoạt động kinh doanh, quyết định các vấn đề về nhân sự và quản lý của Công ty theo thẩm quyền của HĐQT. Các hoạt động chỉ đạo, giám sát của HĐQT thông qua hình thức trực tiếp, và/hoặc bằng văn bản.

HĐQT hoạt động theo nguyên tắc tập thể, tuân thủ các quy định của pháp luật và điều lệ Công ty. HĐQT họp thường kỳ 01 quý họp 01 lần. Tất cả các cuộc họp đều được chuẩn bị nội dung cụ thể và thông báo đến từng thành viên trước cuộc họp.

DANH SÁCH THÀNH VIÊN HĐQT NĂM 2021

THÀNH VIÊN HĐQT	NGÀY BỔ NHIỆM	NGÀY MIỄN NHIỆM
Bà BÙI HƯƠNG GIANG	21/07/2020	-
Ông PHAN NGỌC ẮN	02/03/2021	-
Ông NGUYỄN ANH TUẤN	04/07/2017	-
Ông LÊ XUÂN THỌ	02/03/2021	-
Ông BÙI QUANG HUY	02/03/2021	-
Bà VŨ THỊ THÙY DUNG	-	02/03/2021

08 cuộc họp



Trong năm 2021, HĐQT BaF đã tiến hành 08 cuộc họp định kỳ và đột xuất nhằm kiểm tra tình hình thực hiện và đưa ra các mục tiêu, biện pháp làm cơ sở cho Tổng Giám đốc thực hiện theo kế hoạch sản xuất kinh doanh đã được ĐHĐCĐ đề ra.

08 nghị quyết quyết định



Trong kỳ, HĐQT đã ban hành 8 nghị quyết để định hướng, chỉ đạo kịp thời các vấn đề quan trọng của Công ty. Danh sách các nghị quyết / quyết định được thể hiện trong bảng bên phải.

TỶ LỆ DỰ HỌP CỦA CÁC THÀNH VIÊN HĐQT

THÀNH VIÊN HĐQT	SỐ LẦN THAM DỰ	TỶ LỆ	LÝ DO KHÔNG THAM DỰ HỌP
Bà BÙI HƯƠNG GIANG	●●●●●●●●	87,5%	Chưa là thành viên HĐQT
Ông PHAN NGỌC ẮN	●●●●●●●●	100,0%	-
Ông NGUYỄN ANH TUẤN	●●●●●●●●	100,0%	-
Ông LÊ XUÂN THỌ	●●●●●●●●	87,5%	Chưa là thành viên HĐQT
Ông BÙI QUANG HUY	●●●●●●●●	87,5%	Chưa là thành viên HĐQT
Bà VŨ THỊ THÙY DUNG	●●●●●●●●	12,5%	Miễn nhiệm thành viên HĐQT

DANH SÁCH CÁC NGHỊ QUYẾT / QUYẾT ĐỊNH ĐƯỢC HĐQT BAN HÀNH TRONG NĂM 2021

SỐ NGHỊ QUYẾT / QUYẾT ĐỊNH	NGÀY	NỘI DUNG	TỶ LỆ THÔNG QUA
08.01.2021/NQ-ĐHĐCĐ	08/01/2021	Thông qua chủ trương giao dịch với các bên liên quan thực hiện trong năm 2021	100%
02.03.a/NQ-BAF	02/03/2021	Bầu chủ tịch HĐQT	100%
05.05.2021/NQ-HĐQT-BAF	05/5/2021	Triển khai phương án phát hành, phương án sử dụng vốn chi tiết; phương án xử lý cổ phiếu nhà đầu tư không đăng ký mua, không nộp tiền mua, số cổ phiếu lẻ, đồng thời thông qua việc đăng ký niêm yết cổ phiếu BAF trên Sở giao dịch Chứng khoán TP.HCM	100%
20.05.2021/NQ-HĐQT-BAF	20/5/2021	Thông qua hồ sơ chào bán cổ phiếu lần đầu ra công chúng	100%
31.08.2021/QĐ-HĐQT-BAF	31/8/2021	Thông qua kết quả chào bán cổ phiếu lần đầu ra công chúng	100%
03.12/NQ-BAF	03/12/2021	Nhận chuyển nhượng cổ phần tại CTCP Thức ăn chăn nuôi Rico Tây Ninh	
2912/2021/BAF/NQ - HĐQT	29/12/2021	Thông qua phương án phát hành, phương án sử dụng và trả nợ vốn thu được từ đợt chào bán trái phiếu ra công chúng, thông qua việc niêm yết trái phiếu trên hệ thống giao dịch chứng khoán	100%



BÁO CÁO CỦA HỘI ĐỒNG QUẢN TRỊ



MINH BẠCH

HIỆU QUẢ

CÔNG TÁC GIÁM SÁT HOẠT ĐỘNG CỦA BTGD VÀ QUẢN TRỊ CÔNG TY

HĐQT đã ban hành các quy chế hoạt động của HĐQT, quy chế quản trị Công ty để triển khai công tác giám sát và định hướng hoạt động sản xuất kinh doanh của Công ty và hệ thống các công ty trực thuộc.

HĐQT thường xuyên tổ chức các cuộc họp định kỳ và bất thường theo quy định của Điều lệ Công ty để đưa ra những giải pháp kịp thời và trọng tâm, đảm bảo hoạt động kinh doanh của Công ty diễn ra liên tục và phù hợp với định hướng phát triển mà HĐQT đã đề ra.

HĐQT thường xuyên giám sát chặt chẽ và định hướng cho BTGD thực hiện kế hoạch sản xuất kinh doanh năm 2021 theo chiến lược phát triển trung, dài hạn của Công ty và các nội dung đã được thông qua tại các cuộc họp ĐHCĐ. Định kỳ hàng tháng, Chủ tịch HĐQT thay mặt HĐQT duy trì chế độ họp giao ban với BTGD, trưởng các bộ phận trong Công ty và giám đốc các đơn vị thành viên trực thuộc để nghe báo cáo hoạt động sản xuất kinh doanh của các đơn vị, đồng thời có ý kiến trực tiếp tại cuộc họp, bảo đảm các quyết định chỉ đạo của HĐQT được kịp thời và bám sát tình hình sản xuất kinh doanh thực tế tại Công ty.

Tuân thủ các quy định của pháp luật hiện hành về quản trị công ty và công bố thông tin đầy đủ, đúng quy định về tình hình sản xuất kinh doanh cho cổ đông, cơ quan quản lý Nhà nước và các bên liên quan dựa trên cơ sở minh bạch, chính xác và kịp thời.

Quản lý và điều hành Công ty mẹ và hệ thống các công ty con, công ty liên doanh, liên kết của BaF theo đúng quy định về mặt quản trị áp dụng với công ty đại chúng / công ty niêm yết.

HOẠT ĐỘNG VÀ KẾT QUẢ ĐÁNH GIÁ CỦA THÀNH VIÊN HĐQT ĐỘC LẬP VỀ HOẠT ĐỘNG CỦA HĐQT, BTGD VÀ CÁC BỘ PHẬN QUẢN LÝ KHÁC

Số lượng thành viên HĐQT độc lập của BaF hiện nay là 01 người, bảo đảm cơ cấu 1/3 số lượng thành viên HĐQT là độc lập.

Thành viên HĐQT độc lập đã thực hiện đúng chức năng, nhiệm vụ, quyền hạn của mình theo quy định của pháp luật và Điều lệ Công ty. Luôn tham gia đầy đủ các cuộc họp định kỳ và đột xuất của HĐQT, tham gia giám sát hoạt động của các thành viên HĐQT, BTGD và các bộ phận quản lý khác trong Công ty theo sự phân công công việc.

Đánh giá hoạt động của HĐQT, BTGD và các bộ phận quản lý khác trong công ty, thành viên HĐQT độc lập nhận thấy: HĐQT đã làm việc với tinh thần trách nhiệm cao và minh bạch trong công tác quản trị, điều hành, thực hiện đúng các quy định của pháp luật và của Công ty. HĐQT đã tổ chức đầy đủ các cuộc họp định kỳ, thường xuyên chỉ đạo giám sát việc thực hiện các Nghị quyết của HĐQT và ĐHCĐ đã đề ra.

BÁO CÁO CỦA HỘI ĐỒNG QUẢN TRỊ

Thực hiện Nghị quyết của ĐHĐCĐ năm 2021, HĐQT đã chỉ đạo, giám sát BTGD trong công tác tổ chức, hoạt động sản xuất kinh doanh của Công ty, bám sát tình hình diễn biến thực tế của thị trường để đề ra các quyết sách đúng đắn, phù hợp đảm bảo mọi hoạt động sản xuất kinh doanh của Công ty được thông suốt và hiệu quả, cụ thể:

VỀ VIỆC THỰC HIỆN CHÀO BÁN CỔ PHIẾU RA CÔNG CHÚNG VÀ ĐĂNG KÝ NIÊM YẾT CỔ PHIẾU BAF

Ngày 31/08/2021, Công ty đã chào bán thành công cổ phiếu lần đầu ra công chúng (IPO) cho 322 cổ đông với mức giá 20.000 VND/cổ phiếu, nâng tổng vốn điều lệ thực góp của Công ty từ 500 tỷ VND lên 780 tỷ VND. Ngay sau đó, Ngày 01/09/2021, Công ty được UBCKNN chấp thuận trở thành công ty đại chúng theo công văn số 5089/UBCKNN-QLCB.

Ngày 24/11/2021, Công ty đã được Sở giao dịch Chứng khoán TP.HCM chấp thuận niêm yết cổ phiếu theo quyết định số 651/QĐ-SGDHCM với giá tham chiếu tại ngày giao dịch đầu tiên 03/12/2021 là 20.000 VND.

KẾT QUẢ HOẠT ĐỘNG VÀ CƠ CẤU TÀI SẢN - NGUỒN VỐN

Các chỉ tiêu về quy mô, tăng trưởng và kết quả kinh doanh 2021 của BaF đã được thể hiện chi tiết trong Báo cáo tài chính kiểm toán đính kèm và được công bố trên website Công ty.

Năm 2021 là một năm khó khăn với các doanh nghiệp trong cả nước bởi những diễn biến phức tạp của đợt bùng phát dịch bệnh COVID-19 lần thứ 4 khiến toàn bộ nền kinh tế thế giới nói chung và trong nước nói riêng bị ảnh hưởng nặng nề, hàng hóa không được lưu thông thuận lợi, nguồn cung hạn chế khiến hoạt động sản xuất kinh doanh bị ngưng trệ.

Trước tình trạng đó, Ban lãnh đạo đã có những biện pháp ứng phó linh hoạt, hiệu quả nhằm khắc phục khó khăn để ổn định hoạt động kinh doanh của Công ty như cắt giảm tối đa các loại chi phí, kiểm soát giá nguyên liệu vật liệu đầu vào, tăng công suất hoạt động tại các trang trại, tối ưu hóa năng suất đàn heo, tăng cường bán lẻ thịt mảnh tại các siêu thị, hệ thống cửa hàng bán lẻ trên toàn quốc và bán thông qua kênh trực tiếp nhà phân phối, lò mổ để đạt giá bán cao nhằm tối đa hóa lợi nhuận...

Bên cạnh đó, với định hướng giảm dần tỷ trọng kinh doanh thương mại nông sản thuần túy, tập trung vào mô hình chăn nuôi khép kín với tỷ suất sinh lời cao, mảng kinh doanh chăn nuôi liên tục được cải thiện, mở rộng và dần đi vào ổn định. Từ đó, kết quả hoạt động kinh doanh cả năm 2021 rất khả quan, cụ thể như sau:

CHỈ TIÊU (HỢP NHẤT)	KẾ HOẠCH	THỰC HIỆN	% KẾ HOẠCH
Đơn vị: Tỷ VND			
Doanh thu thuần	10.850	10.434	96,17%
Lợi nhuận sau thuế	375.000	321.791	85,81%

Về tình hình tài sản - nguồn vốn, tổng tài sản trong năm 2021 tăng 4,03% so với năm 2020. Nợ phải trả giảm 14,48% (trong đó, chi phí lãi vay giảm mạnh từ 115 tỷ VND năm 2020 xuống còn 8 tỷ VND năm 2021, tương đương giảm 92,82%). Vốn chủ sở hữu tại ngày 31/12/2021 đạt 1.455 tỷ VND, tăng 157,23% so với năm 2020.

CHỈ TIÊU (HỢP NHẤT)	31/12/2020	31/12/2021	THAY ĐỔI
Đơn vị: Tỷ VND			
Tổng tài sản	5.246	5.457	+4,03%
Nợ phải trả	4.680	4.002	-14,48%
Vốn chủ sở hữu	566	1.455	+157,23%

VỀ HOẠT ĐỘNG PHÁT HÀNH TRÁI PHIẾU RA CÔNG CHÚNG

Ngày 29/12/2021 tại Nghị quyết số 2912/2021/BAF/NQ-HĐQT, HĐQT đã thông qua phương án phát hành trái phiếu ra công chúng và niêm yết trái phiếu trên Sở Giao dịch Chứng khoán Hà Nội (HNX). Mục đích huy động vốn để bổ sung nguồn vốn phục vụ hoạt động sản xuất kinh doanh của Công ty. Việc chào bán gắn với niêm yết trái phiếu nhằm gia tăng tính thanh khoản, thu hút đa dạng các nhà đầu tư tham gia mua trái phiếu, từ đó tăng tính minh bạch trong hoạt động kinh doanh của Công ty, tạo điều kiện thuận lợi và đa dạng hoá phương thức huy động vốn thông qua thị trường chứng khoán, đồng thời nâng cao hình ảnh của BaF trước các đối tác, bạn hàng, tăng cường vị thế và năng lực cạnh tranh trong hoạt động sản xuất kinh doanh.

Tổng giá trị trái phiếu huy động dự kiến là 600 tỷ VND và được chia thành 2 đợt, mỗi đợt 300 tỷ VND. Thời gian dự kiến thực hiện Đợt 1 từ quý 1/2022 đến quý 2/2022 và Đợt 2 từ quý 2/2022 đến quý 4/2022.

KẾT QUẢ THỰC HIỆN CÁC DỰ ÁN

Các dự án đầu tư trong năm đã được thực hiện, triển khai với tinh thần khẩn trương, quyết liệt, hiệu quả.

THÙ LAO CỦA HĐQT VÀ BKS NĂM 2021

Do cần bổ sung tối đa nguồn vốn để mở rộng hoạt động sản xuất kinh doanh nên Công ty không thực hiện việc chi trả thù lao cho HĐQT và BKS trong năm 2021.

LỰA CHỌN ĐƠN VỊ KIỂM TOÁN ĐỘC LẬP

HĐQT đã lựa chọn Công ty TNHH Kiểm toán Nhân Tâm Việt là đơn vị kiểm toán độc lập cho báo cáo tài chính năm 2021 của Công ty.



BÁO CÁO CỦA HỘI ĐỒNG QUẢN TRỊ



ĐỊNH HƯỚNG HOẠT ĐỘNG CỦA HĐQT NĂM 2022

HĐQT thực hiện công tác quản trị công ty theo đúng các quy định về quản trị công ty áp dụng cho các công ty đại chúng và theo đúng Điều lệ đã được ĐHCĐ thông qua. Mỗi thành viên HĐQT thực hiện đúng nhiệm vụ và quyền hạn của mình một cách công bằng, trung thực, tuân thủ các chuẩn mực hành vi đạo đức, nghề nghiệp của thành viên HĐQT.

HĐQT lãnh đạo và giám sát mọi hoạt động của BTGD trên cơ sở tạo mọi điều kiện tốt nhất về cơ chế, chính sách, nguồn nhân lực, cơ sở vật chất để giúp BTGD hoàn thành nhiệm vụ được giao; khen thưởng kịp thời những tập thể, cá nhân mang lại lợi ích cho Công ty; đồng thời cũng chỉ đạo Tổng Giám đốc chấn chỉnh thay thế những cán bộ yếu kém, không hoàn thành nhiệm vụ được phân công.

HĐQT phối hợp chặt chẽ với BKS, bảo đảm cung cấp đầy đủ các tài liệu và thông tin cần thiết cho BKS; tôn trọng tư cách khách quan, độc lập của BKS. HĐQT tạo điều kiện tốt nhất cho các thành viên BKS trong việc thực hiện chức năng, nhiệm vụ của mình; giám sát việc chấn chỉnh, xử lý các sai phạm theo đề xuất của BKS.

HĐQT, BKS và BTGD tiếp tục phối hợp chặt chẽ trong quan hệ công tác theo các nguyên tắc sau:

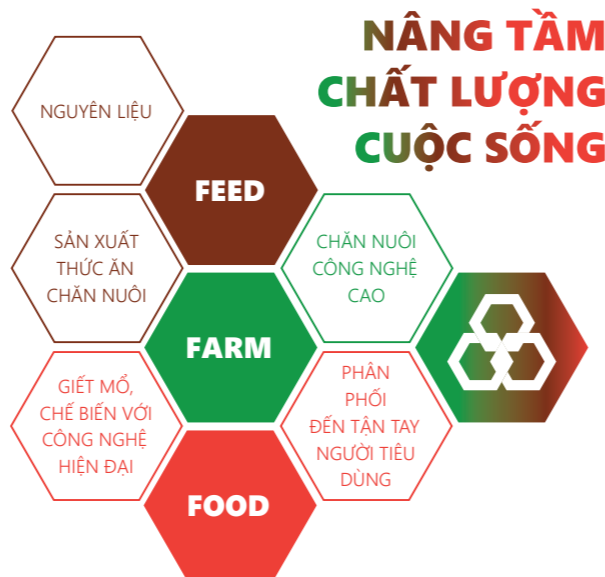
- Luôn vì lợi ích chung của Công ty và các cổ đông;
- Tuân thủ nghiêm túc các quy định có liên quan đến pháp luật, Điều lệ, Quy chế quản trị Công ty;
- Thực hiện nguyên tắc tập trung, dân chủ, công khai, minh bạch;
- Phối hợp công tác với tinh thần trách nhiệm cao nhất; trung thực, hợp tác; và thường xuyên chủ động phối hợp tháo gỡ các vướng mắc, khó khăn trong Công ty.
- Chỉ đạo việc tổ chức ĐHCĐ thường niên theo đúng quy định của Luật Doanh nghiệp và Điều lệ Công ty. Đồng thời, đề ra các giải pháp thực hiện các chỉ tiêu của kế hoạch sản xuất kinh doanh mà ĐHCĐ đã thông qua.
- Chỉ đạo thực hiện tốt nghị quyết ĐHCĐ và các nghị quyết, quyết định của HĐQT qua các kỳ họp. Chỉ đạo các hoạt động kinh doanh của Công ty tuân thủ đúng theo các quy định của pháp luật có liên quan.

CHIẾN LƯỢC PHÁT TRIỂN KINH DOANH NĂM 2022

Ngoài kênh phân phối chính là các cửa hàng SIBA FOOD, năm 2022 BaF tăng cường bán lẻ thịt mảnh tại các siêu thị, hệ thống cửa hàng bán lẻ trên toàn quốc và bán thông qua kênh trực tiếp nhà phân phối, lò mổ để đạt giá bán cao nhằm tối đa hoá lợi nhuận, cũng như lan tỏa thịt sạch BaF đến tận tay người tiêu dùng với giá bán phải chăng và chất lượng bảo đảm.

Với lợi thế về nhà máy sản xuất thức ăn chăn nuôi và con giống, năm 2022 chiến lược của BaF sẽ bán cám kèm con giống để tối ưu công suất nhà máy cám cũng như đưa con giống chất lượng của BaF ra thị trường, dự kiến sản lượng cám bán ra thị trường năm 2022 là 55.000 tấn, cùng với đó là khoảng 15.000 heo giống.

Tiếp tục củng cố, hoàn thiện mô hình chăn nuôi khép kín toàn diện Feed - Farm - Food.



Nâng cao hình ảnh BaF trước các đối tác, bạn hàng, quỹ đầu tư, thị trường tài chính, các ngân hàng và đặc biệt là đơn vị đã đồng hành phát triển cùng BaF, từ đó tăng cường vị thế và năng lực cạnh tranh trong hoạt động, sản xuất kinh doanh và phát triển mở rộng Công ty.

VỀ QUY MÔ MẢNG 3F SẼ ĐẠT ĐƯỢC TRONG NĂM 2022

Với nguồn heo thịt xuất chuồng từ hệ thống trại chăn nuôi heo thương phẩm của chính mình, khi hoàn thành nhà máy giết mổ chế biến sẽ tạo thành mảnh ghép cuối cùng trong chuỗi FEED - FARM - FOOD khép kín từ nông trại đến bàn ăn, an toàn, truy xuất nguồn gốc, tuân thủ các quy định về thú quyền và vệ sinh an toàn thực phẩm mang lại thực phẩm sạch cho người tiêu dùng, bảo đảm vệ sinh an toàn thực phẩm, mang lại niềm vui, hạnh phúc cho gia đình và xã Hội, tạo giá trị cho khách hàng, giá trị thịnh dư cho cổ đông.



Quy mô công suất năm 2022 sẽ tăng 400.000 tấn/năm, nâng tổng công suất lũy kế là 460.000 tấn /năm, đáp ứng nhu cầu cung cấp cám cho hệ thống trang trại BaF và chiến lược bán cám thương mại ra thị trường năm 2022.



Quy mô công suất năm 2022 sẽ tăng thêm 15.000 nái và 120.000 thịt. Nâng tổng lũy kế quy mô công suất heo nái lên 27.000 con và heo thịt là 200.000 con, nhằm đáp ứng nhu cầu sử dụng thực phẩm sạch cũng như nhu cầu tiêu thụ ngày càng tăng của người dân.



Dự kiến khởi công nhà máy giết mổ, chế biến tại Miền Nam (BaF Meat Bình Phước) với công suất 240 con/ giờ và Miền Bắc (BaF Meat Hòa Bình) với công suất 240 con/ giờ.

VỀ QUỸ ĐẦU TƯ

Hiện tại, với uy tín trên thị trường cũng như chiến lược hoạt động của BaF ngày càng mở rộng, thông qua các công ty tư vấn tài chính có tiếng trên thị trường, BaF đã tiếp cận một số quỹ đầu tư nước ngoài để cùng đồng hành và phát triển. Các bước tìm hiểu về doanh nghiệp, chiến lược kinh doanh, phát triển xanh đã được phía BaF và đối tác làm rõ và định hướng phát triển. Việc giải ngân sẽ được tiến hành sớm trong Q2-

Quỹ đầu tư tham gia đồng hành sẽ mang lại lợi ích to lớn cho BaF, cùng với việc bổ sung nguồn vốn phục vụ đầu tư, sản xuất kinh doanh, sự đồng hành của các quỹ đầu tư sẽ giúp BaF quản lý tài chính chuyên nghiệp, thu hút được nguồn vốn từ các tổ chức tín dụng với chi phí thấp hơn, nâng vị thế của BaF trên thị trường Việt Nam cũng như thị trường vốn quốc tế.



BÁO CÁO CỦA HỘI ĐỒNG QUẢN TRỊ



CÁC DỰ ÁN ĐÃ, ĐANG VÀ SẼ TRIỂN KHAI	DIỆN TÍCH	QUY MÔ	TÌNH TRẠNG
NHÀ MÁY SẢN XUẤT THỨC ĂN CHĂN NUÔI RICO TÂY NINH KCN Thành Thành Công, Thị xã Trảng Bàng, Tỉnh Tây Ninh	-	200.000 tấn/năm	Đã mua lại, vận hành tháng 12/2021
DỰ ÁN CÔNG TY TNHH SX TM DV MINH THÀNH gồm 2 cơ sở chăn nuôi tại Huyện Tân Châu, Tỉnh Tây Ninh	11,9 ha + 10,9ha	2.400 heo nái + 12.000 heo thịt	Đã vận hành đầu 2021
ANH VŨ PHÚ YÊN 1 Thôn kinh tế 2, Xã Eatrol, Huyện Sông Hinh, Tỉnh Phú Yên	12,4 ha	5.000 heo nái	Đã khởi công năm 2021 Dự kiến vận hành quý 01/2022
BẮC AN KHÁNH Ấp 4, Xã Suối Ngô, Huyện Tân Châu, Tây Ninh	16,6 ha	30.000 heo thịt	Đã khởi công quý 04/2021 Dự kiến vận hành quý 04/2022
NAM AN KHÁNH Ấp Hội Thành, Xã Tân Hội, Huyện Tân Châu, Tỉnh Tây Ninh	18,5 ha	5.000 heo nái	Đã khởi công quý 04/2021 Dự kiến vận hành quý 04/2022
TRANG TRẠI XANH 1 Ấp Hòa Đông A, Xã Hòa Hiệp, Huyện Tân Biên, Tỉnh Tây Ninh	16 ha	30.000 heo thịt	Đã khởi công quý 02/2021 Dự kiến khai thác quý 02/2022
ĐÔNG AN KHÁNH Ấp 4, Xã Suối Dây, Huyện Tân Châu, Tỉnh Tây Ninh	14,9 ha	5.000 heo nái	Đã triển khai quý 02/2021 Dự kiến khởi công quý 04/2022
TRANG TRẠI XANH 2 Ấp Thạnh Lợi, Xã Thạnh Bình, Huyện Tân Biên, Tỉnh Tây Ninh	10,6 ha	30.000 heo thịt	Đã triển khai quý 04/2021 Dự kiến khởi công quý 01/2022 Dự kiến khai thác quý 04/2022
HẢI ĐĂNG Xã Suối Dây, Huyện Tân Châu, Tỉnh Tây Ninh	50,0 ha	10.000 heo nái + 60.000 heo thịt	Đã triển khai quý 2/2021 Dự kiến khởi công GD1 quý 1/2022 Dự kiến vận hành GD1 quý 4/2022
THIÊN PHÚ SƠN Xã Đăng Hà, Huyện Bù Đăng, Tỉnh Bình Phước	10,6 ha	1.500 heo nái + 10.000 heo thịt	Đã triển khai quý 4/2021 Dự kiến khởi công quý 2/2022
TÂN KỲ 1 Xã Giai Xuân, Huyện Tân Kỳ, Tỉnh Nghệ An	52,07 ha	5.000 heo nái + 60.000 heo thịt	Được chấp thuận tháng 02/2021
TÂN KỲ 2 Xã Tân Hợp, Huyện Tân Kỳ, Tỉnh Nghệ An	32,56 ha	60.000 heo thịt	Được chấp thuận tháng 02/2021 Dự kiến khởi công quý 3/2022
NHÀ MÁY SẢN XUẤT THỨC ĂN CHĂN NUÔI BÌNH ĐỊNH KCN Nhơn Hòa, Thị xã An Nhơn, Tỉnh Bình Định	3,5 ha	200.000 tấn/năm	Đã triển khai quý 03/2021 Dự kiến khởi công quý 04/2022
NHÀ MÁY CẨM NGHỆ AN KCN Nam Cẩm, Huyện Nghi Lộc, Tỉnh Nghệ An	3,0 ha	200.000 tấn/năm	Dự kiến vận hành tháng 06/2022
ANH VŨ PHÚ YÊN 2 Thôn kinh tế 2, xã Eatrol, huyện Sông Hinh, tỉnh Phú Yên	25,0 ha	30.000 heo thịt	Dự kiến khởi công quý 02/2022
THANH HÓA 2 Xã Lương Trung, Huyện Bá Thước, Tỉnh Thanh Hóa	15,0 ha	30.000 heo thịt	Dự kiến khởi công quý 02/2022
NHÀ MÁY GIẾT MỔ CHẾ BIẾN BAF MEAT BÌNH PHƯỚC Xã Đồng Nơ, Huyện Hớn Quản, Tỉnh Bình Phước	4,7 ha	240 con/giờ	Dự kiến khởi công quý 3/2022
NHÀ MÁY GIẾT MỔ CHẾ BIẾN BAF MEAT HÒA BÌNH Xã Thống Nhất, Huyện Lạc Thủy, Tỉnh Hòa Bình	8,0 ha	240 wcon/giờ	Dự kiến khởi công quý 4/2022

BÁO CÁO CỦA BAN KIỂM SOÁT

TỶ LỆ DỰ HỌP CỦA CÁC THÀNH VIÊN BKS

THÀNH VIÊN BKS	SỐ LẦN THAM DỰ	TỶ LỆ
Ông NGUYỄN THANH HẢI	●●●●	100,0%
Ông NGUYỄN QUỐC VĂN	●●●●	100,0%
Bà DƯƠNG THỊ HỒNG TÂN	●●●●	100,0%

MỤC TIÊU VÀ CÔNG VIỆC ĐÃ THỰC HIỆN TRONG NĂM 2021

Tuân thủ đúng pháp luật, Điều lệ Công ty, quyết định của ĐHĐCĐ và đạo đức nghề nghiệp. Thực hiện các quyền và nhiệm vụ được giao một cách trung thực, cẩn trọng, nhằm bảo đảm lợi ích hợp pháp tối đa của Công ty và cổ đông.

Tổ chức họp định kỳ để thảo luận, kiểm điểm, triển khai công việc theo nhiệm vụ chức năng và công việc được giao.

TỔ CHỨC 4 CUỘC HỌP

Xem xét, đánh giá hoạt động của HĐQT, BTGD và hệ thống quản lý của Công ty trong suốt niên độ liên quan đến việc thực hiện các kế hoạch năm 2021 đã được ĐHĐCĐ thông qua.

Thực hiện giám sát và phối hợp với BTGD tổ chức kiểm tra hoạt động sản xuất kinh doanh và tài chính của Công ty. Trực tiếp làm việc với Ban lãnh đạo Công ty nhằm phát hiện những rủi ro, thiếu sót để kiến nghị những giải pháp phù hợp.

Theo dõi, kiểm tra việc xây dựng quy chế, quy định của Công ty và việc thực hiện các quy chế, quy định đã ban hành.

Xem xét việc thực hiện quy trình, trình tự thủ tục hồ sơ các dự án đầu tư lớn, nhỏ của Công ty.

BKS tham gia trong tất cả các cuộc họp của HĐQT, BTGD để nắm bắt tình hình hoạt động kinh doanh, tình hình đầu tư và tham gia ý kiến, đưa ra các kiến nghị trong phạm vi trách nhiệm và quyền hạn của mình.

Kiểm soát các khoản chi phí trong sản xuất kinh doanh, bao gồm: công tác lập kế hoạch và thực hiện; công tác đấu thầu mua sắm; công tác sửa chữa; công tác hạch toán kế toán, quản lý và sử dụng tài sản; công tác đầu tư xây dựng...

Qua giám sát các hoạt động của HĐQT và BTGD, BKS nhận thấy HĐQT và BTGD đã hoạt động với tinh thần trách nhiệm cao, tuân thủ Điều lệ Công ty, các quy định của pháp luật cũng như các nghị quyết ĐHĐCĐ.

KẾT QUẢ GIÁM SÁT CÔNG TÁC QUẢN LÝ, ĐIỀU HÀNH CÔNG TY

Hiện tại HĐQT đủ cơ cấu, điều kiện để hoạt động theo Điều lệ. Các hoạt động của HĐQT năm 2021 đã tuân thủ Điều lệ tổ chức và hoạt động của Công ty cũng như các quy định của pháp luật hiện hành. HĐQT tổ chức họp định kỳ, họp bất thường khi cần thiết do Chủ tịch HĐQT chủ trì, thường xuyên mời Trưởng BKS tham dự, tham gia thảo luận và quyết định những vấn đề chính yếu của Công ty, thực hiện nguyên tắc tập trung dân chủ, công khai minh bạch. Đề xuất giải quyết tháo gỡ kịp thời những vướng mắc trong hoạt động sản xuất kinh doanh, khai thác những cơ hội thuận lợi, đầu tư phát triển hiệu quả, bảo toàn vốn, giải quyết kịp thời quyền lợi của cổ đông, chế độ đối với người lao động. Các nghị quyết của HĐQT mang tính tập trung và có sự thống nhất cao, phù hợp với chức năng, quyền hạn theo quy định của pháp luật và Điều lệ Công ty.

Việc tổ chức điều hành chiến lược phát triển sản xuất kinh doanh của Công ty đều được thực hiện trên cơ sở mục tiêu đã được ĐHĐCĐ thông qua. Phương án đầu tư, nâng cấp và các dự án đầu tư mới thực hiện đúng quy trình đầu tư, đáp ứng kịp thời nhu cầu trong hoạt động sản xuất kinh doanh, việc triển khai thực hiện bảo đảm tính nguyên tắc và hiệu quả.



KẾT QUẢ GIÁM SÁT HOẠT ĐỘNG SẢN XUẤT KINH DOANH, TÀI CHÍNH NĂM 2021

Trên cơ sở thông tin, tài liệu về công tác quản lý, điều hành hoạt động kinh doanh của Công ty do HĐQT, BTGD và các phòng ban chức năng Công ty cung cấp, các thành viên BKS đã thực hiện các công việc kiểm tra, soát xét hồ sơ cũng như số liệu và đưa ra nhận xét đánh giá như sau:

- Báo cáo tài chính được phản ánh trung thực và hợp lý trên các khía cạnh trọng yếu về tình hình tài chính của đơn vị tại thời điểm 31/12/2021 được Công ty TNHH kiểm toán Nhân Tâm Việt kiểm toán, kiểm tra và chấp thuận không có ý kiến ngoại trừ. Kết quả hoạt động sản xuất kinh doanh và lưu chuyển tiền tệ cho năm tài chính kết thúc cùng ngày đồng thời phù hợp các chuẩn mực, chế độ kế toán doanh nghiệp Việt Nam hiện hành và các quy định pháp lý liên quan.
- BKS cũng tiến hành xem xét các chỉ tiêu cũng như số liệu nhưng không phát hiện trường hợp bất thường nào trong hoạt động sản xuất kinh doanh, báo cáo thể hiện đầy đủ, rõ ràng và không có số liệu phải điều chỉnh, loại trừ. Về công tác tài chính kế toán, Công ty đã tuân thủ luật pháp trong các hoạt động sản xuất kinh doanh, nghiêm chỉnh chấp hành việc kê khai và nộp thuế đầy đủ, đúng hạn cho ngân sách Nhà nước cũng như việc kê khai, thanh toán đầy đủ, đúng hạn trong việc chi trả tiền lương, BHXH, BHYT cho CBCNV.

Trong năm 2021, hoạt động sản xuất kinh doanh của Công ty chịu ảnh hưởng bởi nhiều yếu tố bất lợi như dịch bệnh, giá hàng hóa diễn biến thất thường, cạnh tranh ngày càng gay gắt. Tuy nhiên Ban lãnh đạo và toàn thể CBCNV Công ty đã cùng nhau vượt qua khó khăn và cơ bản hoàn thành mục tiêu đề ra. Đó là điều rất đáng khích lệ.

VỀ VIỆC TĂNG VỐN ĐIỀU LỆ

Trong năm 2021 Công ty đã hoàn tất việc tăng vốn điều lệ từ 500 tỷ VND lên 780 tỷ VND thông qua hình thức chào bán cổ phiếu lần đầu ra công chúng (IPO), đồng thời đã hoàn thành mục tiêu niêm yết cổ phiếu trên Sở Giao dịch chứng khoán TP.HCM. Từ đó giúp Công ty đa dạng hóa kênh huy động vốn, nâng cao hình ảnh trước các đối tác, tăng cường vị thế và năng lực cạnh tranh trong hoạt động sản xuất kinh doanh.

KẾ HOẠCH CÔNG TÁC CỦA BAN KIỂM SOÁT NĂM 2022

BKS sẽ tiếp tục thực hiện công việc kiểm tra, giám sát theo chức năng, nhiệm vụ quy định tại Luật Doanh Nghiệp, Điều lệ Công ty và Quy chế hoạt động của BKS với các trọng tâm chính sau:

BÁO CÁO TỰ ĐÁNH GIÁ KẾT QUẢ HOẠT ĐỘNG CỦA BKS NĂM 2021

Trên cơ sở quyền hạn và trách nhiệm, BKS tự đánh giá hoạt động trong thời gian qua như sau:

- BKS dựa trên năng lực chuyên môn để phân công nhiệm vụ chuyên trách đối với từng thành viên BKS để giám sát các mảng hoạt động nghiệp vụ của Công ty.
- Tham gia tất cả các cuộc họp chuyên môn để nắm bắt và có ý kiến.
- Tham gia ý kiến trong việc ban hành tất cả các văn bản của Công ty.
- Các thành viên BKS đều làm việc tích cực với tinh thần trách nhiệm cao và luôn hoàn thành nhiệm vụ, công việc được phân công.
- Các thành viên BKS không vi phạm quyền và nghĩa vụ của kiểm soát viên đã được quy định tại Điều lệ Công ty.

MỘT SỐ KIẾN NGHỊ CỦA BAN KIỂM SOÁT

VỀ CÔNG TÁC SẢN XUẤT

Ban quản lý các cấp cần sâu sát hơn nữa việc tuân thủ quy trình quy định đã được Công ty ban hành, tăng cường hoạt động đào tạo từ lý thuyết đến thực hành, có đánh giá cụ thể kết quả đào tạo thông qua kết quả sản xuất.

VỀ CÔNG TÁC ĐẦU TƯ XÂY DỰNG

Ban dự án cần tăng cường quản lý, đôn đốc các bộ phận cũng như các nhà thầu đẩy nhanh tiến độ xây dựng, nâng cấp cải tạo hệ thống cũ và mới để các dự án sớm đưa vào khai thác sử dụng và có hiệu quả.

CÔNG TÁC ĐẤU THẦU VÀ MUA SẮM

Ban dự án, Phòng mua hàng cần chủ động hơn nữa việc đánh giá năng lực nhà thầu, nhà cung cấp định kỳ về uy tín, chất lượng, tiến độ, giá cả.

CÔNG TÁC BẢO TRÌ, BẢO DƯỠNG

Bộ phận Bảo trì cần kiểm tra thường xuyên cơ sở hạ tầng, máy móc thiết bị để có những đề xuất kịp thời cũng như đẩy nhanh công tác nâng cấp và sửa chữa.

- Giám sát việc chấp hành quy định của pháp luật, Điều lệ và các quy chế của Công ty trong hoạt động sản xuất kinh doanh.
- Giám sát thực hiện các nghị quyết của ĐHĐCĐ và HĐQT Công ty.
- Giám sát việc triển khai các dự án đã và đang đầu tư cũng như các dự án mới.
- Giám sát hoạt động chuyên môn của các phòng ban chức năng.
- Phối hợp với BTGD hoàn thiện quy trình quy định phục vụ công tác quản trị, quản lý Công ty.

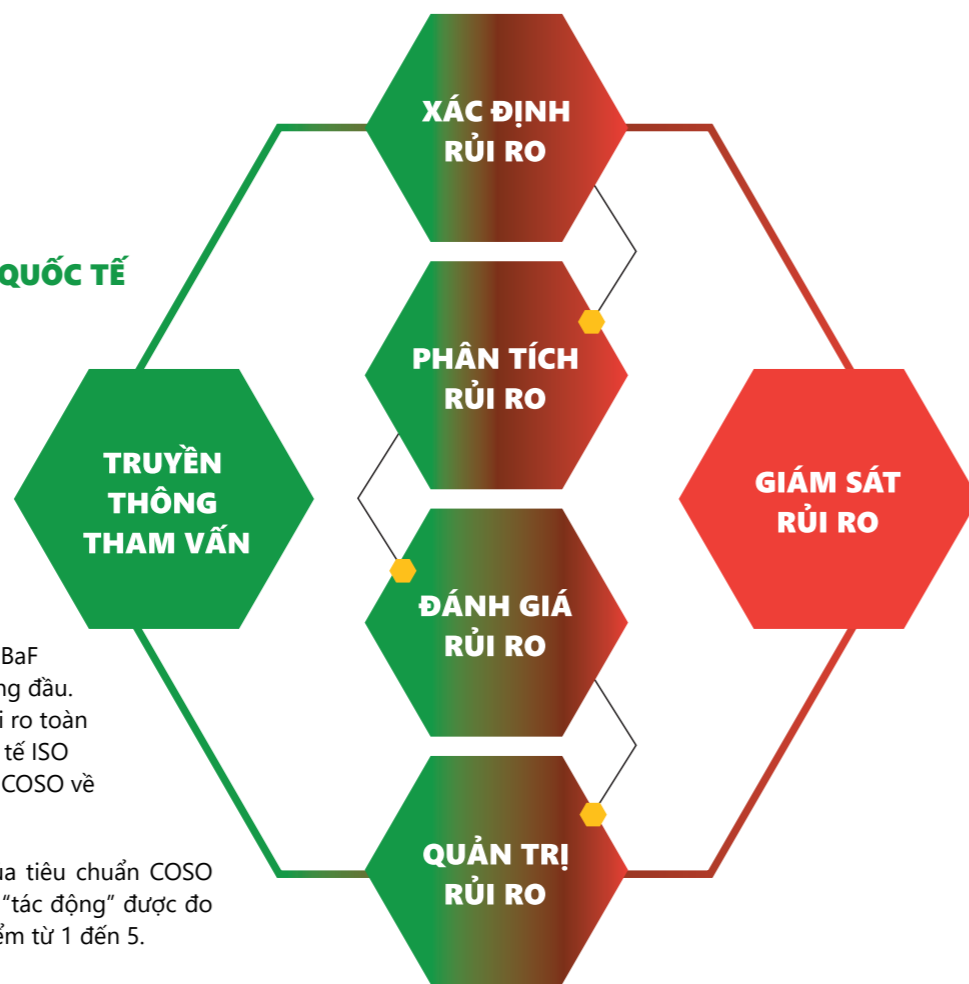
QUẢN TRỊ RỦI RO

QUY TRÌNH QUẢN TRỊ RỦI RO HƯỚNG ĐẾN CÁC TIÊU CHUẨN QUỐC TẾ

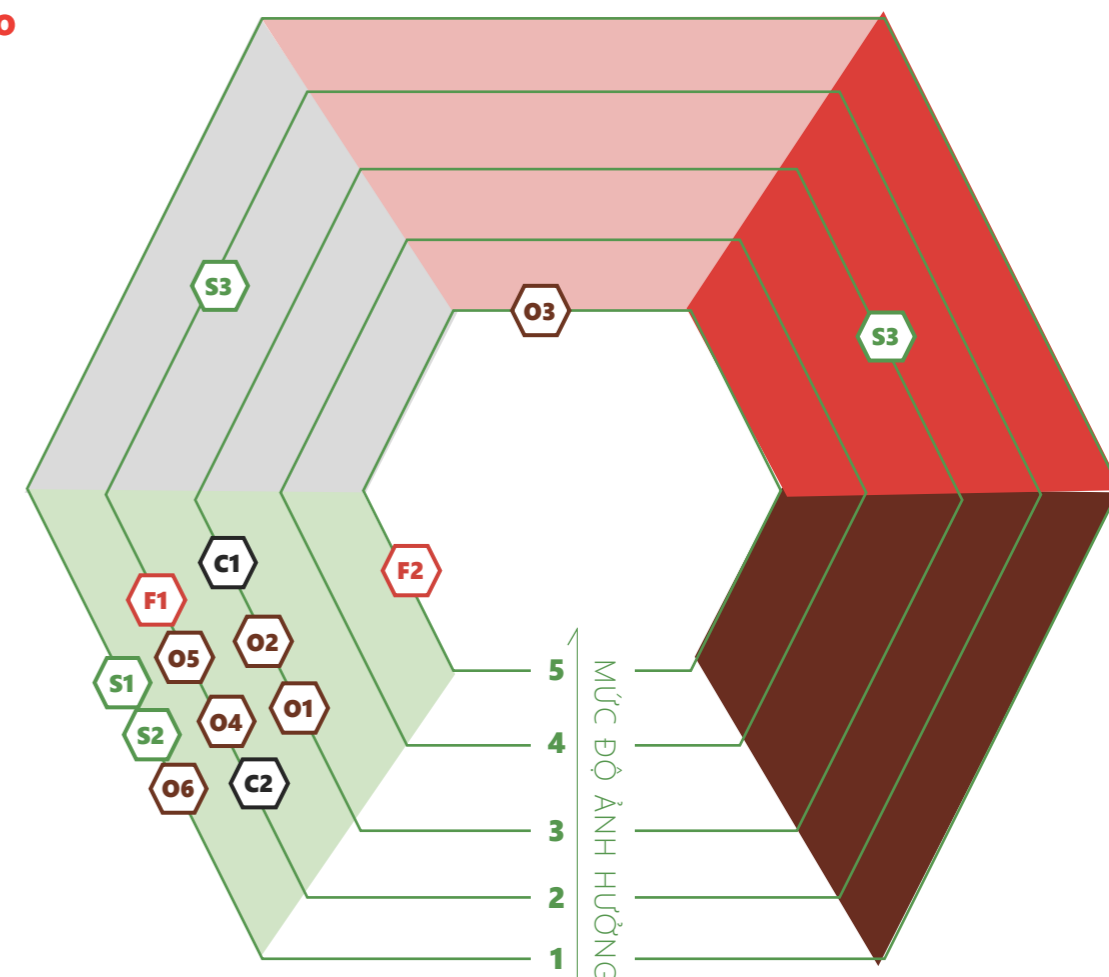
Là một trong những công ty nông nghiệp hàng đầu Việt Nam với chuỗi giá trị 3F khép kín, BaF luôn phải đối diện với rất nhiều rủi ro đặc thù. Mặt khác, mọi rủi ro đều đi kèm với cơ hội. Việc nhận diện và đánh giá chính xác rủi ro giúp Công ty không chỉ hạn chế thiệt hại mà còn kịp thời nắm bắt những cơ hội kinh doanh tiềm năng.

Vì vậy, hoạt động quản trị rủi ro luôn được BaF xem là một nhiệm vụ chiến lược ưu tiên hàng đầu. Công ty xây dựng một quy trình quản trị rủi ro toàn diện, hiệu quả, hướng đến tiêu chuẩn quốc tế ISO 31000:2018 về quản trị rủi ro và tiêu chuẩn COSO về kiểm soát nội bộ.

Rủi ro được phân loại theo hướng dẫn của tiêu chuẩn COSO về kiểm soát nội bộ. Tiêu chí “xác suất” và “tác động” được đo lường theo mức độ tăng dần trên thang điểm từ 1 đến 5.



MA TRẬN RỦI RO



00 Tên viết tắt của rủi ro 00 00 Mức độ ảnh hưởng của rủi ro 00 00 Xác suất xảy ra của rủi ro

RỦI RO CHIẾN LƯỢC

RỦI RO VĨ MÔ

S1 05 01

PHÂN TÍCH RỦI RO

Bất kỳ rủi ro nào ở cấp độ vĩ mô như rủi ro kinh tế, chính trị, xã hội... cũng có khả năng ảnh hưởng sâu sắc lên tất cả thành phần của nền kinh tế, bao gồm BaF.

BIỆN PHÁP QUẢN TRỊ

Liên tục theo dõi, giám sát những biến động kinh tế, chính trị, xã hội trong nước và quốc tế.

Phân tích, đánh giá các kịch bản biến động của các nhân tố vĩ mô để có quyết định phù hợp.

RỦI RO ĐỊNH HƯỚNG CHIẾN LƯỢC

S2 05 01

PHÂN TÍCH RỦI RO

Chiến lược của BaF có thể chưa phù hợp với tình hình thực tiễn.

BIỆN PHÁP QUẢN TRỊ

Liên tục theo dõi, giám sát các mục tiêu, kế hoạch, định hướng chiến lược và thực hiện các thay đổi kịp thời.

RỦI RO CẠNH TRANH

S3 02 02

PHÂN TÍCH RỦI RO

BaF có thể suy yếu hoặc đánh mất lợi thế cạnh tranh của chính mình.

Mức độ cạnh tranh của ngành nông nghiệp có thể gia tăng nếu tăng trưởng của ngành giảm và/hoặc số lượng đối thủ cạnh tranh tăng.

BIỆN PHÁP QUẢN TRỊ

Thường xuyên theo dõi, phân tích môi trường kinh doanh. Chủ động khảo sát, nghiên cứu thị trường để nắm bắt xu hướng tiêu dùng.

Duy trì và phát triển lợi thế cạnh tranh nội tại, đặc biệt là về hệ sinh thái 3F, hệ thống phân phối và thương hiệu.

RỦI RO VĨ MÔ

S4 02 02

PHÂN TÍCH RỦI RO

BaF có thể không ngăn chặn, xử lý kịp thời và hợp lý các thông tin tiêu cực xuất hiện bên ngoài doanh nghiệp.

BIỆN PHÁP QUẢN TRỊ

Liên tục cập nhật các thông tin bên ngoài Công ty và có biện pháp ứng xử kịp thời, phù hợp.

Thực hiện tốt hoạt động PR, IR. Duy trì quan hệ tốt với các cơ quan truyền thông.

QUẢN TRỊ RỦI RO

RỦI RO HOẠT ĐỘNG

RỦI RO NGUYÊN VẬT LIỆU

01 03 01

PHÂN TÍCH RỦI RO

Sự thiếu hụt của nguyên vật liệu đầu vào có thể làm gián đoạn hoạt động kinh doanh của BaF. Bên cạnh đó, biến động giá nguyên vật liệu cũng ảnh hưởng đáng kể đến Công ty.

BIỆN PHÁP QUẢN TRỊ

Quản lý hiệu quả hàng tồn kho. Đàm phán kế hoạch cụ thể với nhà cung cấp về nhu cầu và mức giá ổn định.

RỦI RO THỰC THI

05 02 01

PHÂN TÍCH RỦI RO

Việc thực thi các kế hoạch kinh doanh có thể không thành công

BIỆN PHÁP QUẢN TRỊ

Theo dõi, giám sát về hiệu quả, tiến độ thực thi các kế hoạch kinh doanh để có các biện pháp ứng phó kịp thời.

RỦI RO CHẤT LƯỢNG

02 03 01

PHÂN TÍCH RỦI RO

Sản phẩm của BaF có thể hư hỏng khi đến tay người tiêu dùng hoặc không đáp ứng các tiêu chuẩn chất lượng, an toàn vệ sinh thực phẩm.

BIỆN PHÁP QUẢN TRỊ

Chuẩn hoá và thực hiện đầy đủ, nghiêm túc quy trình quản lý chất lượng.

RỦI RO CÔNG NGHỆ THÔNG TIN

06 01 01

PHÂN TÍCH RỦI RO

Hệ thống công nghệ thông tin của BaF có thể bị tấn công hoặc bị lỗi kỹ thuật.

BIỆN PHÁP QUẢN TRỊ

Duy trì và phát triển hệ thống công nghệ thông tin hiện đại, bảo mật. Tuyển dụng nhân viên công nghệ thông tin có trình độ cao.

RỦI RO DỊCH BỆNH

03 05 03

PHÂN TÍCH RỦI RO

Đàn heo của BaF có thể bị tấn công bởi dịch bệnh, cụ thể hiện tại là dịch ASF.

Các dịch bệnh ở người như COVID-19 có thể xuất hiện trong tương lai, gây ảnh hưởng đặc biệt nghiêm trọng đến mọi mặt của nền kinh tế.

BIỆN PHÁP QUẢN TRỊ

Đầu tư xây dựng hệ thống chuồng trại khép kín, hiện đại chuẩn 4.0. Thường xuyên vệ sinh chuồng trại, theo dõi và chăm sóc sức khoẻ đàn gia súc. Nhanh chóng tiếp cận vắc xin, đặc biệt là vắc xin ASF cho heo nếu có.

Đối với dịch bệnh COVID-19, Công ty nghiêm túc thực hiện nguyên tắc 5K và bảo đảm mọi CBCNV đều được tiêm vắc xin.

Đối với các dịch bệnh ở người trong tương lai, Công ty sẽ liên tục cập nhật thông tin, phản ứng nhanh chóng khi có yêu cầu từ cơ quan quản lý y tế.

RỦI RO AN TOÀN LAO ĐỘNG

04 02 01

PHÂN TÍCH RỦI RO

Nhân viên của BaF, đặc biệt là nhân viên làm việc tại nhà máy và trang trại, đối diện với nguy cơ chấn thương, tai nạn lao động.

BIỆN PHÁP QUẢN TRỊ

Thực hiện nghiêm túc các quy định về an toàn lao động. Thường xuyên tổ chức đào tạo, huấn luyện cho nhân viên về an toàn lao động.

RỦI RO CHIẾN LƯỢC

RỦI RO LÃI SUẤT

F1 02 01

PHÂN TÍCH RỦI RO

Biến động của lãi suất sẽ ảnh hưởng đến chi phí tài chính của BaF.

BIỆN PHÁP QUẢN TRỊ

Theo dõi biến động của lãi suất. Lập kế hoạch dòng tiền, lịch thanh toán nợ hợp lý, thận trọng.

RỦI RO TÍN DỤNG THƯƠNG MẠI

F2 05 01

PHÂN TÍCH RỦI RO

BaF có thể gặp khó khăn trong việc thu hồi tín dụng thương mại từ các đối tác.

BIỆN PHÁP QUẢN TRỊ

Giám sát chặt chẽ các khoản tín dụng thương mại. Tích cực đôn đốc thu hồi nợ đến hạn. Xem xét cẩn trọng năng lực của đối tác trước khi quyết định.

RỦI RO TUÂN THỦ

RỦI RO PHÁP LÝ

C1 03 01

PHÂN TÍCH RỦI RO

BaF chịu sự điều chỉnh của hệ thống pháp luật Việt Nam. Với tư cách là một công ty đại chúng niêm yết, BaF còn phải tuân thủ các khuôn khổ pháp lý của Thị trường chứng khoán Việt Nam. Bên cạnh đó, Công ty còn chịu sự chi phối của các chế tài, quy định đặc thù ngành về bảo vệ môi trường, nguồn nước, các yêu cầu về kỹ thuật trong sản xuất, chăn nuôi, giết mổ và chế biến thực phẩm...

BIỆN PHÁP QUẢN TRỊ

Thường xuyên cập nhật và tuân thủ nghiêm túc mọi quy định pháp luật.

RỦI RO MÔI TRƯỜNG

C2 02 01

PHÂN TÍCH RỦI RO

Hoạt động sản xuất kinh doanh của BaF có nguy cơ phát sinh các loại chất thải, ảnh hưởng đến môi trường.

BIỆN PHÁP QUẢN TRỊ

Công ty bảo đảm hoàn thiện đầy đủ các thủ tục, hồ sơ về môi trường. Nhà máy, trang trại được đầu tư trước khi hoạt động chính thức phải được xác nhận hoàn thành các công trình bảo vệ môi trường như hệ thống thu gom, xử lý nước thải.

CỔ PHIẾU BAF

Cổ phiếu tăng mạnh với thanh khoản cao và định giá hấp dẫn

Từ phiên giao dịch đầu tiên tại HOSE ngày 03/12/2021, BAF là một trong số ít cổ phiếu nông nghiệp có cốt lõi kinh doanh bền vững và thu hút dòng tiền khi thị giá liên tục tăng trưởng mạnh hơn 2 lần chỉ trong vòng chưa đầy 1 tháng, thanh khoản luôn duy trì ở mức cao trong khi các chỉ số định giá vẫn ở ngưỡng vô cùng hấp dẫn.

Tăng trưởng thị giá trong năm

+105,5%

Khối lượng giao dịch trung bình năm

787.695 cổ phiếu / phiên

Giá trị giao dịch trung bình năm

33,5 tỷ VND / phiên

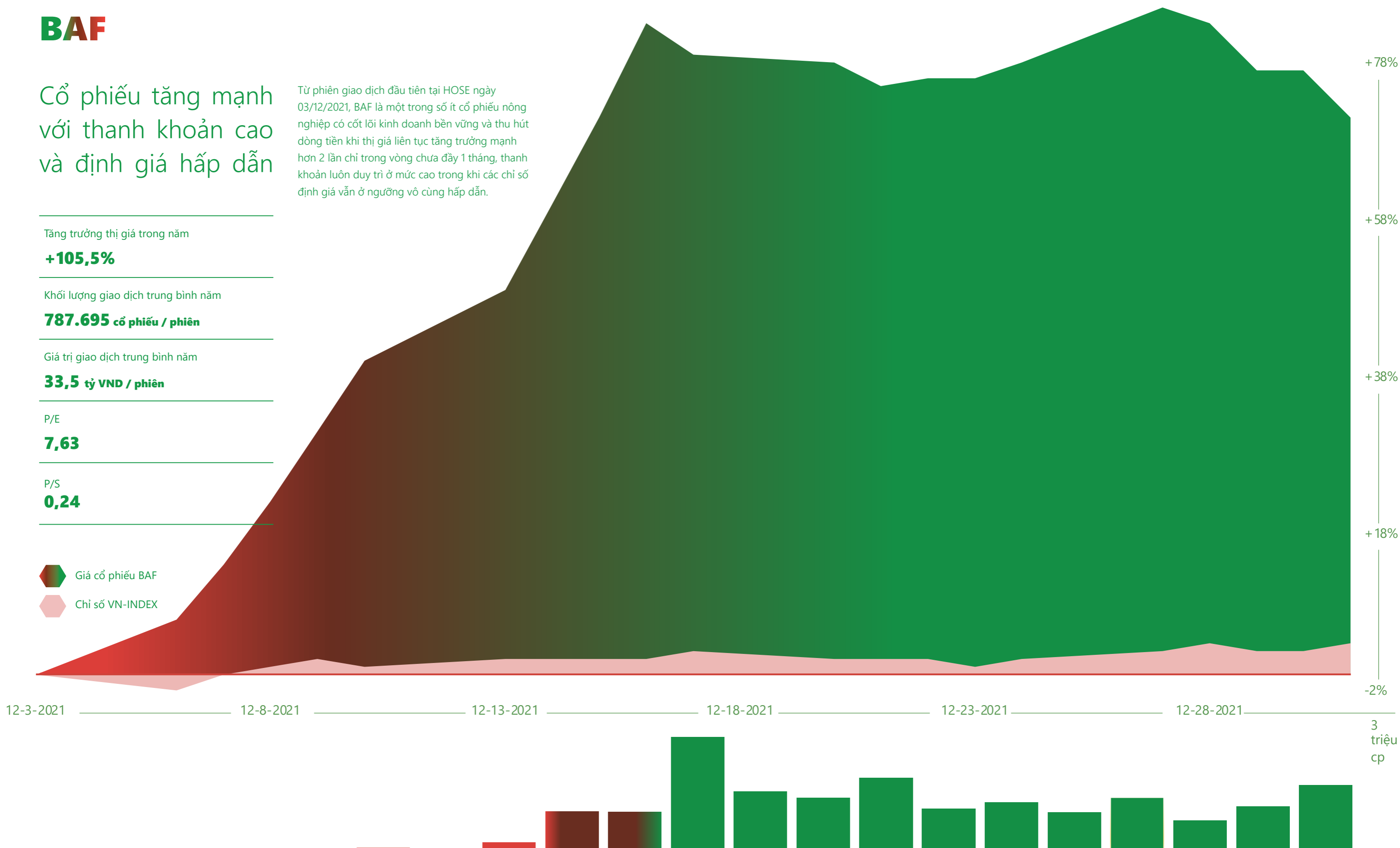
P/E

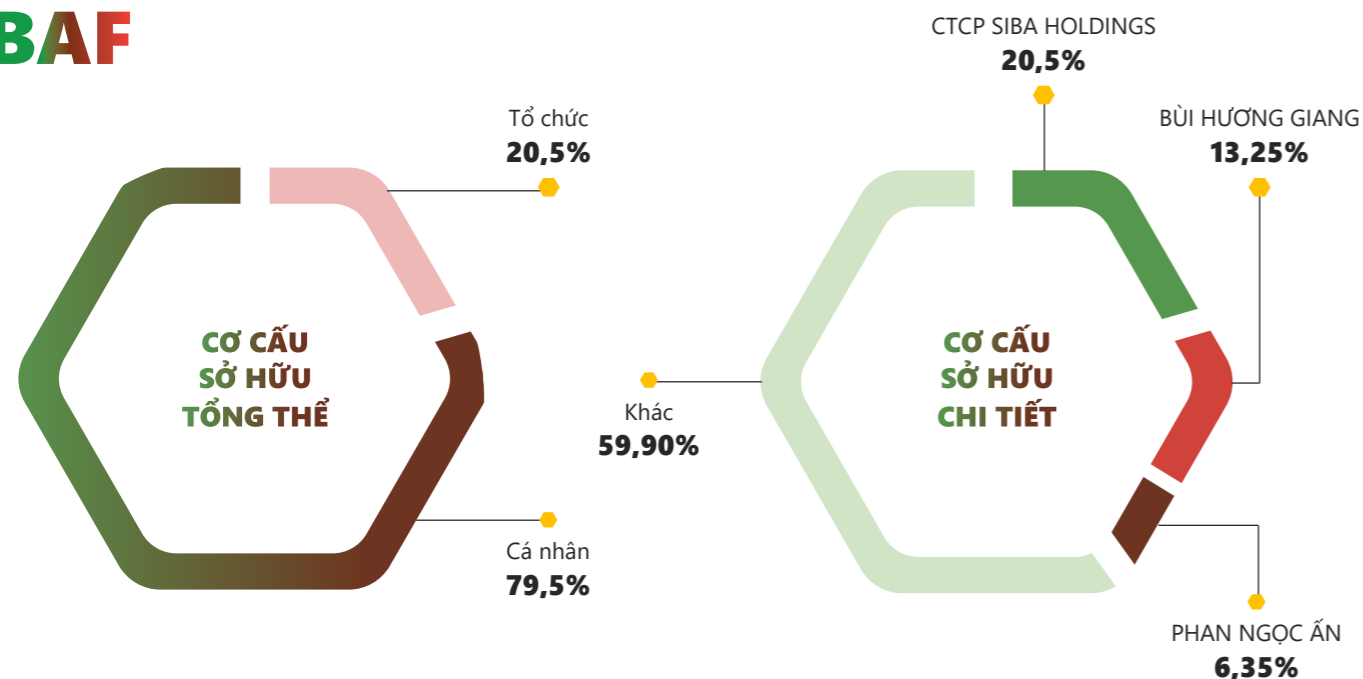
7,63

P/S

0,24

Giá cổ phiếu BAF
Chỉ số VN-INDEX





CƠ CẤU CỔ ĐÔNG

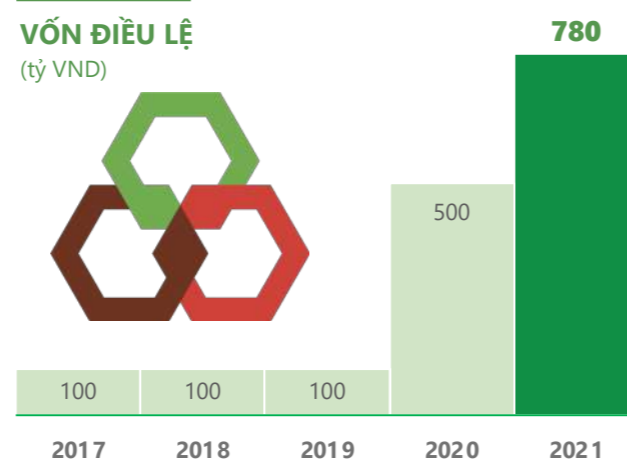
LOẠI CỔ ĐÔNG	SỐ LƯỢNG CỔ PHẦN	TỶ LỆ
Cổ đông trong nước	78.000.000	84,79%
+ Tổ chức	15.990.000	20,50%
+ Cá nhân	62.010.000	79,50%
SỐ CỔ PHIẾU ĐANG LƯU HÀNH	78.000.000	100,00%
Cổ phiếu quỹ	-	-
SỐ CỔ PHIẾU ĐÃ PHÁT HÀNH	78.000.000	-

GIAO DỊCH CỔ PHIẾU QUỸ

Năm 2021, BaF không thực hiện giao dịch cổ phiếu quỹ.

TÌNH HÌNH THAY ĐỔI VỐN ĐẦU TƯ CỦA CHỦ SỞ HỮU

Trong năm, Công ty đã thực hiện một đợt tăng vốn điều lệ từ 500 tỷ VND lên 780 tỷ VND thông qua hoạt động IPO 28.000.000 cổ phiếu phổ thông với giá 20.000 VND.



DANH SÁCH CỔ ĐÔNG LỚN

STT	HỌ VÀ TÊN	SỐ CỔ PHIẾU	TỶ LỆ SỞ HỮU	GHI CHÚ
1	CTCP SIBA HOLDINGS	15.990.000	20,50%	-
2	Bà BÙI HƯƠNG GIANG	10.337.500	13,25%	-
3	Ông PHAN NGỌC ẮN	4.955.000	6,35%	-

TỶ LỆ SỞ HỮU CỔ PHIẾU CỦA NGƯỜI NỘI BỘ

STT	HỌ VÀ TÊN	CHỨC VỤ	SỐ CỔ PHIẾU	TỶ LỆ SỞ HỮU	GHI CHÚ
-----	-----------	---------	-------------	--------------	---------

HỘI ĐỒNG QUẢN TRỊ

1	Ông PHAN NGỌC ẮN	Chủ tịch HĐQT	4.995.000	6,35%	-
2	Bà BÙI HƯƠNG GIANG	Thành viên HĐQT	10.337.500	13,25%	-
3	Ông NGUYỄN ANH TUẤN	Thành viên HĐQT	1.570.000	2,01%	-
4	Ông LÊ XUÂN THỌ	Thành viên HĐQT	1.590.000	2,04%	-
5	Ông BÙI QUANG HUY	Thành viên HĐQT	-	-	-
6	Bà VŨ THỊ THÙY DUNG	Thành viên HĐQT	-	-	Miễn nhiệm ngày 02/03/2021

BAN TỔNG GIÁM ĐỐC

1	Bà BÙI HƯƠNG GIANG	Tổng Giám đốc	10.337.500	13,25%	Đồng thời là Thành viên HĐQT
2	Ông PHAN NGỌC ẮN	Phó Tổng Giám đốc	4.995.000	6,35%	Đồng thời là Thành viên HĐQT

BAN KIỂM SOÁT

1	Ông NGUYỄN THANH HẢI	Trưởng BKS	20.000	0,03%	-
2	Ông NGUYỄN QUỐC VĂN	Thành viên BKS	5.000	0,06%	-
3	Bà DƯƠNG THỊ HỒNG TÂN	Thành viên BKS	-	-	-

HOẠT ĐỘNG QUAN HỆ CỔ ĐÔNG

CUNG CẤP THÔNG TIN ĐÚNG - ĐỦ - KỊP THỜI

BaF công khai minh bạch thông tin đến mọi cổ đông, nhà đầu tư. Công ty luôn chủ động công bố thông tin kịp thời về tình hình hoạt động sản xuất kinh doanh, tình hình tài chính và bất kỳ thông tin bất thường quan trọng khác thông qua các báo cáo tài chính, báo cáo quản trị, báo cáo thường niên, thông cáo báo chí trên website của Công ty tại www.baf.vn, website của Ủy ban Chứng khoán Nhà nước, Sở giao dịch Chứng khoán TP.HCM và các kênh truyền thông khác.

HOẠT ĐỘNG QUAN HỆ CỔ ĐÔNG KHÔNG CHỈ LÀ TRÁCH NHIỆM, ĐÓ CÒN LÀ QUYỀN LỢI, CƠ HỘI MÀ BAF LUÔN TRÂN TRỌNG

Tại BaF, hoạt động quan hệ cổ đông không chỉ là nghĩa vụ, trách nhiệm công bố thông tin theo luật định, Công ty xem hoạt động này là quyền lợi, cơ hội để quan tâm, tri ân những cổ đông hiện hữu đã và đang đặt niềm tin vào Công ty cũng như giới thiệu tầm nhìn “nâng tầm chất lượng cuộc sống” của BaF đến khách hàng, đối tác và những nhà đầu tư tiềm năng.

Ban lãnh đạo BaF luôn cố gắng duy trì sự tương tác thường xuyên, trực tiếp trao đổi và lắng nghe ý kiến của cổ đông thông qua các cuộc họp ĐHĐCĐ, các cuộc gặp gỡ trực tiếp, trao đổi qua điện thoại, email, các nền tảng mạng xã hội,...

Công ty cũng thường xuyên tổ chức các chuyến tham quan thực địa hệ thống nhà máy, trang trại nhằm giúp cổ đông, nhà đầu tư nắm bắt kịp thời, chính xác, khách quan và toàn diện về tình hình hoạt động, triển vọng phát triển của Công ty.

THÔNG TIN LIÊN HỆ VỀ QUAN HỆ CỔ ĐÔNG VÀ CÔNG BỐ THÔNG TIN



Bà **NGUYỄN THỊ QUỲNH NHƯ**

Điện thoại: +84 98 466 5337

Email: nhuntq@baf.vn

5

GIÁ TRỊ BỀN VỮNG

BaF

BaF duy trì một tầm nhìn và mục tiêu nhất quán, kiên định về sự phát triển bền vững trên cơ sở phát triển kinh tế hài hòa với lợi ích lâu dài của các bên liên quan. Để cùng nhau, chúng ta “nâng tầm chất lượng cuộc sống”.

Tầm nhìn bền vững	092
Nâng cao hiệu quả kinh tế	094
Nâng bước sự nghiệp nhân viên	096
Nâng niu môi trường thiên nhiên	100
Nâng tầm chất lượng cuộc sống	102





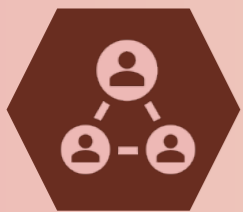
NÂNG CAO HIỆU QUẢ KINH TẾ

BaF luôn nỗ lực hết sức trong hoạt động đầu tư kinh doanh, nâng cao năng suất, hiệu quả lao động nhằm mang về lợi ích cao nhất cho cổ đông, nhà đầu tư đồng thời góp phần phát triển kinh tế đất nước.




NÂNG NIU MÔI TRƯỜNG THIÊN NHIÊN

Nhận thức thấu đáo sự gắn bó mật thiết, mối quan hệ tương hỗ giữa hoạt động kinh doanh của BaF và môi trường thiên nhiên, Công ty luôn tuân thủ nghiêm ngặt các quy định pháp luật về bảo vệ môi trường cũng như triển khai các giải pháp sạch, sáng kiến xanh nhằm sử dụng hiệu quả các nguồn tài nguyên tự nhiên, giảm thiểu tác động xấu đến môi trường.



NÂNG BƯỚC SỰ NGHIỆP NHÂN VIÊN

Không chỉ đơn giản là mang lại công ăn việc làm, thu nhập cao cho nhân viên, BaF luôn trăn trở về việc xây dựng môi trường làm việc tốt nhất, tạo điều kiện tối đa để nhân viên có thể phát huy năng lực bản thân, xây dựng sự nghiệp dài lâu cùng Công ty.



NÂNG TẦM CHẤT LƯỢNG CUỘC SỐNG

Một doanh nghiệp chỉ có thể phát triển bền vững khi cộng đồng xung quanh sung túc, thịnh vượng. Vì vậy song song với mục tiêu kinh doanh, BaF luôn quan tâm đến trách nhiệm xã hội, những hành động ý nghĩa vì cộng đồng.

TÂM NHÌN BỀN VỮNG BaF 

Tại BaF, chúng tôi tin rằng một doanh nghiệp hiệu quả và trường tồn phải là một doanh nghiệp có khả năng tạo ra những giá trị bền vững, lâu dài cho chính họ và các bên liên quan.

NÂNG CAO HIỆU QUẢ KINH TẾ



BaF luôn nỗ lực hết sức trong hoạt động đầu tư kinh doanh, nâng cao năng suất, hiệu quả lao động nhằm mang về lợi ích cao nhất cho cổ đông, nhà đầu tư đồng thời góp phần phát triển kinh tế đất nước.

THỰC HÀNH TỐT, VẬN DỤNG SÁNG TẠO MÔ HÌNH QUẢN TRỊ 5 YẾU TỐ

Mô hình quản trị độc đáo với hệ giá trị cốt lõi 5 yếu tố là kim chỉ nam cho mọi hoạt động của BaF, có tác động quyết định đối với sự thành công, phát triển hiệu quả, nhất quán và bền vững của toàn hệ thống Công ty. Do đó, mỗi con người BaF không chỉ phải ghi nhớ, thấm nhuần hệ giá trị cốt lõi mà còn phải thực hành thường xuyên, liên tục, áp dụng vào thực tiễn hoạt động sản xuất để đạt được hiệu quả công việc cao nhất.



ỨNG DỤNG CÁC SÁNG KIẾN VÀ TIÊU CHUẨN QUỐC TẾ

Là một doanh nghiệp chăn nuôi - thực phẩm hàng đầu, việc bảo đảm hiệu quả quản trị, sử dụng hợp lý nguồn lực, kiểm soát quy trình sản xuất kinh doanh, kiểm soát chặt chẽ chất lượng sản phẩm luôn là yếu tố được BaF chú trọng. Công ty đã triển khai ứng dụng nhiều sáng kiến, tiêu chuẩn chất lượng, quy chuẩn quản trị quốc tế như hệ thống ERP - Solomon trong quản trị nội bộ, tiêu chuẩn VietGap cho hệ thống trang trại chăn nuôi, tiêu chuẩn VILAS 943 cho chất lượng thực phẩm...

PHÁT HUY TỐI ĐA LỢI THẾ CẠNH TRANH VỐN CỐ

BaF có rất nhiều ưu điểm so với các doanh nghiệp cùng ngành và luôn biết cách phát huy tối đa những lợi thế cạnh tranh sẵn có để hỗ trợ cho mô hình chăn nuôi 3F khép kín của Công ty.

BaF hiện có khả năng tiếp cận nguồn cung ứng nông sản dồi dào với giá thành hợp lý, sử dụng làm nguyên vật liệu đầu vào để sản xuất thức ăn chăn nuôi cung ứng trực tiếp cho các trang trại nội bộ của Công ty. Quá trình đó tạo nên chuỗi mô hình khép kín giúp giảm khâu trung gian cung cấp thức ăn chăn nuôi, giảm giá thành và kiểm soát tốt hơn chất lượng nguồn thức ăn cũng như rủi ro dịch bệnh từ hệ thống chuỗi cung ứng.

Nhờ vào quỹ đất dồi dào, cấu trúc tài chính lành mạnh và dòng tiền kinh doanh tốt, BaF liên tục mở rộng cơ sở hạ tầng kinh doanh chỉ trong thời gian ngắn, từ đó giúp giảm giá thành nhờ vào tính kinh tế của quy mô sản xuất lớn. Hệ thống trang trại, nhà máy được Công ty đầu tư, xây dựng bài bản, hiện đại, đồng bộ,... góp phần cải thiện năng suất, nâng cao hiệu quả kinh tế.

Không chỉ tối ưu hóa lợi thế cạnh tranh trong khâu sản xuất - đầu vào, BaF còn sở hữu nguồn khách hàng lớn với giá bán ổn định được ký kết theo hợp đồng định kỳ năm, giúp Công ty bảo đảm đầu ra. Song song đó, BaF đang tập trung đầu tư hệ thống phân phối riêng thông qua chuỗi siêu thị SIBA FOOD và cửa hàng BaF Meat Shop, hứa hẹn nhiều tiềm năng tăng trưởng trong tương lai.

ĐEM LẠI LỢI ÍCH CAO NHẤT CHO CỔ ĐÔNG, GÓP PHẦN PHÁT TRIỂN KINH TẾ QUỐC GIA

Là một doanh nghiệp kinh doanh, việc tạo ra lợi nhuận và đem lại lợi ích cao nhất cho cổ đông luôn là mục tiêu trọng yếu của BaF.

Không phụ sự mong mỏi của cổ đông, kể từ khi thành lập đến nay, kết quả kinh doanh và tình hình tài chính BaF luôn tăng trưởng mạnh mẽ qua từng năm. Tính chung từ năm 2017 đến hết ngày 31/12/2021, với số vốn điều lệ ban đầu chỉ 100 tỷ VND, Công ty đã tạo ra tổng doanh thu lũy kế 49.794 tỷ VND, qua đó ghi nhận 396 tỷ VND tổng lợi nhuận sau thuế lũy kế.

Ban lãnh đạo BaF trân quý sự tin tưởng, đồng hành của các cổ đông và luôn trăn trở suy nghĩ, hành động để tối đa hóa lợi ích kinh tế cho những người chủ Công ty. Việc IPO và niêm yết thành công cổ phiếu BAF lên Sở giao dịch Chứng khoán TP.HCM là minh chứng rõ ràng nhất cho những nỗ lực của Ban lãnh đạo Công ty nhằm cụ thể hóa thành quả lao động, sản xuất cho cổ đông, chứ không chỉ dừng lại ở những con số kế toán trên sổ sách.

Hoạt động kinh doanh của BaF trải dài khắp Việt Nam, vươn ra thế giới với 1 trang trại tại Myanmar, góp phần tạo công ăn việc làm cho người dân địa phương. BaF tự hào được đóng góp cho ngân sách, cho sự phát triển của 2 quốc gia Việt Nam, Myanmar với tổng số tiền thuế lũy kế đã nộp là ___ tỷ VND. Trong đó, riêng năm 2021, số nộp ngân sách của Công ty là 65 tỷ VND.

49.794
TỶ VND

TỔNG DOANH THU
LŨY KẾ TỪ 2017 ĐẾN NAY

TỔNG LÃI SAU THUẾ
LŨY KẾ TỪ 2017 ĐẾN NAY

396
TỶ VND

2.691
TỶ VND

MỨC TĂNG VỐN HÓA
TỪ KHI IPO ĐẾN NAY

NỘP NGÂN SÁCH
NĂM 2021

65
TỶ VND



Giấy chứng nhận
Vietgap



Tiêu chuẩn kiểm định
SAIGONSTC



Giấy chứng nhận
VILAS 943

NÂNG BƯỚC SỰ NGHIỆP NHÂN VIÊN

Không chỉ đơn giản là mang lại công ăn việc làm, thu nhập cao cho nhân viên, BaF luôn trăn trở về việc xây dựng môi trường làm việc tốt nhất, tạo điều kiện tối đa để nhân viên có thể phát huy năng lực bản thân, xây dựng sự nghiệp dài lâu cùng Công ty.



AN TOÀN, SỨC KHỎE LÀ ƯU TIÊN HÀNG ĐẦU

Sự an toàn, sức khỏe của CBCNV và gia đình họ là ưu tiên hàng đầu trong chính sách nhân sự của BaF. Đặc biệt trong bối cảnh dịch bệnh COVID-19 đã gây ra rất nhiều mất mát, đau thương không gì bù đắp được cho nhân loại. Công ty nghiêm túc thực hiện đúng các quy định, khuyến cáo của Chính phủ về phòng, chống dịch bệnh COVID-19 cũng như các dịch bệnh truyền nhiễm có khả năng xảy ra trong tương lai.

Bên cạnh việc tuân thủ các chế độ bảo hiểm theo đúng quy định pháp luật, BaF còn chăm lo sức khỏe cho CBCNV thông qua hoạt động khám sức khỏe định kỳ, hỗ trợ chi phí khám chữa bệnh, phối hợp với cơ quan Nhà nước giải quyết kịp thời và đầy đủ cho CBCNV về chế độ bảo hiểm, chế độ thai sản...

BaF bảo đảm tối đa an toàn lao động cho CBCNV, đặc biệt là tại hệ thống nhà máy, trang trại bằng việc ban hành các quy chế, hướng dẫn về an toàn lao động; tổ chức kiểm tra, đánh giá công tác thực hiện nội quy lao động; trang bị đầy đủ thiết bị bảo hộ lao động cho CBCNV; thường xuyên tổ chức các khóa huấn luyện phòng cháy chữa cháy, sơ cứu - cấp cứu, vệ sinh an toàn thực phẩm,...



MỞ RỘNG VÒNG TAY CHÀO ĐÓN NHÂN TÀI

Nhân tài, nhân lực là vốn quý của mỗi doanh nghiệp. Giữa một nền kinh tế phát triển năng động như hiện nay, thị trường tuyển dụng trở nên vô cùng cạnh tranh và việc thu hút được người tài đến với doanh nghiệp đòi hỏi BaF phải xây dựng chính sách tuyển dụng chủ động, đãi ngộ hấp dẫn cùng một trường làm việc chuyên nghiệp, công bằng.

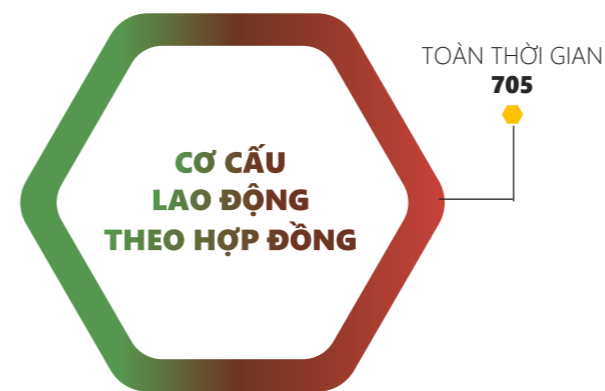
CHỦ ĐỘNG TÌM KIẾM NHÂN TÀI

BaF chủ động liên kết với các trường đại học, cao đẳng trên toàn quốc, có uy tín hàng đầu trong việc đào tạo nguồn nhân lực về kỹ thuật chăn nuôi và thú y như Trường Đại học Nông Lâm TP.HCM, Trường Đại học Nông Lâm Huế,... Công ty sẽ cùng nhà trường triển khai đào tạo, xây dựng chương trình phù hợp với định hướng phát triển và cam kết đầu ra việc làm cho các trường đại học. BaF cũng cấp học bổng cho những sinh viên năm cuối và cho họ thực tập tại hệ thống nhà máy, trang trại của Công ty, tạo ra lực lượng nhân sự chất lượng cao sẵn sàng làm việc, gắn bó cùng BaF.

MÔI TRƯỜNG LÀM VIỆC CHUYÊN NGHIỆP, CÔNG BẰNG

BaF nỗ lực xây dựng một môi trường làm việc chuyên nghiệp, thân thiện và bình đẳng. Công ty đầu tư xây dựng cơ sở vật chất khang trang, hiện đại, đem đến cho CBCNV không gian làm việc thoải mái, tiện nghi để phát huy tối đa khả năng sáng tạo, từ đó nâng cao hiệu suất lao động.

Văn hóa làm việc tại BaF mang tính cạnh tranh cao, khuyến khích tinh thần phản biện, thi đua hoàn thành xuất sắc nhiệm vụ nhưng vẫn bảo đảm công bằng, dân chủ và nhân văn. Ban lãnh đạo luôn lắng nghe tâm tư, nguyện vọng của người lao động, thiết lập đường dây nóng nhận các phản hồi từ CBCNV về các khiếu nại nếu có trong quá trình làm việc; CBCNV giao tiếp với nhau trên tinh thần cầu thị, tôn trọng nhau; Công ty tuyệt đối không để xảy ra tình trạng phân biệt chủng tộc, giới tính,...



CHẾ ĐỘ LÀM VIỆC, ĐÃI NGỘ HẤP DẪN

Tại BaF, thời gian làm việc quy định là 8 giờ/ngày và 5,5 ngày/tuần. Khi có yêu cầu về tiến độ sản xuất kinh doanh, CBCNV có trách nhiệm làm thêm giờ và Công ty có những quy định bảo đảm quyền lợi cho CBCNV theo quy định của Nhà nước.

CBCNV Công ty được nghỉ lễ và Tết đúng theo quy định của Luật Lao động. Đối với CBCNV đã làm việc tại Công ty từ 12 tháng trở lên được nghỉ phép 12 ngày/năm. Những người còn lại sẽ được nghỉ phép tính theo tỷ lệ thời gian làm việc. CBCNV được nghỉ ốm 3 ngày trong năm và được hưởng nguyên lương. Trong thời gian nghỉ thai sản, ngoài thời gian nghỉ 6 tháng với chế độ bảo hiểm theo đúng quy định còn được hưởng thêm lương cơ bản do Bảo hiểm xã hội chi trả.

Về chính sách lương thưởng, BaF áp dụng theo chức danh và tính chất từng công việc, Công ty thực hiện chi trả lương cho CBCNV đúng và đủ theo Quy chế lương, trên cơ sở các quy định của pháp luật hiện hành, bảo đảm công ăn việc làm ổn định cho người lao động, cải thiện thu nhập, quan tâm đến đời sống vật chất, tinh thần CBCNV. Ngoài ra, căn cứ vào kết quả, năng lực và hiệu quả công việc, Công ty xem xét và áp dụng các chế độ thưởng vào cuối năm thưởng đối với các cá nhân hoặc phòng ban, đơn vị có thành tích xuất sắc trong thực hiện nhiệm vụ.

Mọi chế độ phúc lợi đều được BaF thực hiện theo quy định pháp luật hiện hành. Ngoài ra, người lao động còn được hưởng các chế độ phúc lợi như thưởng vào các ngày lễ lớn, tham gia các chuyến tham quan du lịch, nghỉ mát định kỳ... Đối với cán bộ quản lý, lãnh đạo cấp cao và/hoặc CBCNV phải làm việc tại các vùng dự án, trang trại xa nhà. BaF hỗ trợ xe đưa đón, nhà ở tiện nghi nhằm giúp người lao động yên tâm công tác.

NÂNG BƯỚC SỰ NGHIỆP NHÂN VIÊN

TRAO CƠ HỘI, TRAO SỰ NGHIỆP

Không chỉ giới hạn ở việc cung cấp sinh kế, công ăn việc làm với thu nhập cao, ổn định cho CBCNV, Ban lãnh đạo BaF luôn cố gắng trao cho mỗi người lao động cơ hội được đào tạo, phát triển; được thăng tiến; được có một sự nghiệp vẻ vang, vững vàng.

Công ty luôn khuyến khích, tạo điều kiện tối đa để người lao động tham gia các khóa đào tạo nâng cao trình độ chuyên môn, kỹ năng mềm về nhiều mặt. Trường hợp CBCNV được đề xuất đào tạo khóa học riêng biệt phục vụ công việc BTGD phê duyệt sẽ được Công ty đài thọ 100% chi phí.

Chủ động tìm kiếm nhân tài với mong muốn trao cơ hội cho những sinh viên trẻ, cùng họ phát triển sự nghiệp lâu dài, BaF liên kết với các trường đại học, cao đẳng... phối hợp đào tạo, tuyển dụng những nhân sự ưu tú đáp ứng cho việc mở rộng trang trại và nhu cầu cấp quản lý trại sau này.

DUY TRÌ SỰ ĐOÀN KẾT MỘT LÒNG, GẮN BÓ DÀI LÂU VÀ CỐNG HIẾN HẾT MÌNH CỦA MỖI THÀNH VIÊN GIA ĐÌNH BaF



NÂNG NIU

MÔI TRƯỜNG THIÊN NHIÊN



Hệ thống chuồng trại của BaF áp dụng phương pháp xử lý chất thải tối ưu bảo đảm các quy chuẩn về an toàn vệ sinh môi trường.

Nhận thức thấu đáo sự gắn bó mật thiết, mối quan hệ tương hỗ giữa hoạt động kinh doanh của BaF và môi trường thiên nhiên, Công ty luôn tuân thủ nghiêm ngặt các quy định pháp luật về bảo vệ môi trường cũng như triển khai các giải pháp sạch, sáng kiến xanh nhằm sử dụng hiệu quả các nguồn tài nguyên tự nhiên, giảm thiểu tác động xấu đến môi trường.



TRỒNG CÂY XANH

Trồng cây xanh ở khu vực chuồng trại, vừa có tác dụng tạo bóng râm vừa làm đẹp cảnh quan môi trường, sản sinh khí O2, hút khí CO2, ưu tiên các loại cây có khả năng xử lý được mùi cao.

XỬ LÝ NƯỚC THẢI

Lắng lọc qua hệ thống xử lý biogas sau đó được bơm lại hệ thống lọc tự động và có thể quay trở lại sử dụng cho chuồng trại (thậm chí có thể dùng cho người uống được) hoặc thải ra ngoài môi trường đạt chuẩn chỉ tiêu theo pháp luật.



CÔNG NGHỆ CHUỒNG TRẠI 4.0 BẢO VỆ MÔI TRƯỜNG

80%
TỶ LỆ TÁI CHẾ NƯỚC

XỬ LÝ MÙI VÀ CÁC VẤN ĐỀ KHÁC

Hàng ngày sử dụng các hệ thống bơm rửa chuồng trại hiện đại có công suất cao để làm vệ sinh chuồng trại.

Hàng tuần tiến hành phun các chế phẩm vi sinh ở khu vực chuồng trại để khử mùi.

Định kỳ tiến hành phun thuốc khử trùng cho chuồng trại, cất cỏ sạch sẽ tiêu diệt nơi sản sinh ra ròi, muỗi.

TUÂN THỦ PHÁP LUẬT VỀ MÔI TRƯỜNG

Với đặc thù ngành nông nghiệp nói chung, các hoạt động kinh doanh của BaF có ảnh hưởng trực tiếp đến môi trường thiên nhiên, đòi hỏi Công ty phải tuân thủ đầy đủ các quy định pháp luật về môi trường tại các quốc gia mà Công ty đầu tư là Việt Nam và Myanmar.

Mỗi dự án nhà máy sản xuất, trang trại chăn nuôi trước khi khởi công đều phải được cơ quan có thẩm quyền phê duyệt báo cáo đánh giá tác động môi trường. Sau đó, trong suốt quá trình xây dựng và vận hành, dự án đều được kiểm tra, giám sát thường xuyên, chặt chẽ.

BaF tổ chức một bộ phận chuyên biệt có nhiệm vụ giám sát nội bộ về vấn đề tuân thủ các quy định pháp luật hiện hành về vấn đề môi trường cũng như cập nhật kịp thời các quy định mới. Công ty cũng thiết lập cơ chế phản ánh, khiếu nại cho người dân quanh khu vực dự án để kịp thời tiếp nhận, xử lý và khắc phục những ảnh hưởng liên quan đến môi trường xảy ra trong quá trình sản xuất kinh doanh.

CHUNG TAY HÀNH ĐỘNG VÌ HÀNH TINH XANH

Bảo vệ môi trường bắt đầu từ những hành động nhỏ nhất, BaF cố gắng hạn chế tối đa việc in tài liệu.

Theo đó, Báo cáo thường niên năm 2021 của BaF được in với số lượng tối thiểu và Công ty khuyến khích việc sử dụng phiên bản điện tử của báo cáo này thay cho bản giấy.

XỬ LÝ PHÂN

Phân lấy ra một phần xử lý bằng phương pháp Biogas tạo ra khí ga để phục vụ lò đốt xác heo, xử lý thú y và phục vụ sinh hoạt khác của trại.

PHẦN PHÂN KHÔ

Phân heo được dọn khô, một phần được đưa vào hầm Biogas để lấy khí ga để phục vụ sản xuất, xử lý thú y và phục vụ sinh hoạt khác của trại. Phần còn lại sẽ được xử lý bằng máy ép phân sau đó bán cho các công ty thu mua làm phân bón cho các loại cây công nghiệp.

PHẦN PHÂN NƯỚC

Toàn bộ nước tiểu và nước rửa chuồng được đưa về hầm chứa Biogas, qua các hầm xử lý nước thải khác nhau và xử dụng chế phẩm vi sinh ở khu vực chuồng trại để khử mùi và phân hủy nhanh chất hữu cơ dư thừa, nước đầu ra qua giai đoạn này đã đủ tiêu chuẩn để thải ra ngoài môi trường tự nhiên xung quanh.





NÂNG TẦM CHẤT LƯỢNG CUỘC SỐNG



Một doanh nghiệp chỉ có thể phát triển bền vững khi cộng đồng xung quanh sung túc, thịnh vượng. Vì vậy song song với mục tiêu kinh doanh, BaF luôn quan tâm đến trách nhiệm xã hội, những hành động ý nghĩa vì cộng đồng.

SẼ CHIA VỚI CỘNG ĐỒNG XÃ HỘI

Là một phần không thể tách rời trong Tầm nhìn bền vững, BaF luôn quan tâm đến trách nhiệm xã hội, những hành động ý nghĩa vì cộng đồng. Đó là lý do thôi thúc Công ty xây dựng những chương trình hành động hướng đến cộng đồng; chia sẻ với xã hội bằng các chương trình thiện nguyện hữu ích; chung tay đóng góp vào sự phát triển địa phương, đất nước.

NÂNG TẦM TRẢI NGHIỆM TIÊU DÙNG CHẤT LƯỢNG CAO

Sự bùng nổ dân số và thịnh vượng kinh tế khiến nhu cầu tiêu dùng ngày càng tăng cao tại Việt Nam - thị trường gần 100 triệu dân và khoảng 15 triệu khách du lịch. Cùng với đó, thịt heo vẫn luôn chiếm tỷ trọng cao nhất trong bữa ăn của người Việt.

Trước nỗi lo khan hiếm thịt heo sạch như hiện nay, người tiêu dùng có xu hướng chuyển sang sử dụng nguồn thịt heo nhập khẩu nhiều hơn. Và sau đợt dịch ASF, người tiêu dùng càng thêm quan tâm đến chất lượng thực phẩm, họ không ngại chi tiêu nhiều hơn cho thịt heo an toàn, có truy suất nguồn gốc rõ ràng.



Xu hướng trên vừa là thách thức, vừa là cơ hội, động lực thôi thúc BaF quyết tâm mang đến nguồn thịt thơm ngon, tiêu chuẩn cao không thua kém hàng nhập khẩu nhưng giá bán lại hấp dẫn hơn, hợp lý hơn. Để từ đó, BaF góp phần nâng tầm trải nghiệm tiêu dùng chất lượng cao cho mỗi người Việt.

Từng miếng thịt mang thương hiệu BaF Meat với tiêu chí an toàn - tươi ngon - ngọt thịt - lành cơm, là sản phẩm từ hệ sinh thái nông nghiệp khép kín 3F thuần Việt, cũng là kết tinh của những nỗ lực lao động, sáng tạo không ngừng nghỉ của đội ngũ BaF, một trong những công ty nông nghiệp hàng đầu Việt Nam.

CHUNG TAY BÌNH ỔN THỊ TRƯỜNG, BẢO VỆ AN NINH LƯƠNG THỰC, THỰC PHẨM

Là một công ty nông nghiệp, BaF nhận thức rõ trách nhiệm đối với cộng đồng xã hội trong việc bảo đảm cung ứng đầy đủ sản phẩm thiết yếu với chất lượng cao, giá cả hợp lý giữa bối cảnh dịch bệnh. Trong năm, BaF bán ra hơn 155.000 con heo và 1,35 triệu tấn nông sản, góp phần bình ổn thị trường, giữ vững an ninh lương thực, thực phẩm.



NĂM 2021 BaF ĐÃ CUNG ỨNG

155.000 con heo

GÓP PHẦN BÌNH ỔN, GIỮ VỮNG AN NINH LƯƠNG THỰC, THỰC PHẨM



BaF

có trách nhiệm và nghĩa vụ phải tạo ra một

PHONG CÁCH SỐNG BỀN VỮNG

cho Doanh nghiệp - Đội ngũ - Đối tác

- Khách hàng - Xã hội. Cân bằng giữa

phát triển doanh nghiệp và phụng sự xã hội,

giữa những giá trị tích cực nhận được

và những giá trị tốt đẹp cho đi.



6

BaF

TÀI CHÍNH VỮNG MẠNH

BaF đã kết thúc năm tài chính 2021 thành công rực rỡ với biên lợi nhuận được cải thiện mạnh mẽ, lợi nhuận sau thuế tăng gấp 7 lần so với cùng kỳ, đạt mức cao kỷ lục trong lịch sử hoạt động của Công ty.

Báo cáo của Ban Tổng Giám đốc	108
Báo cáo kiểm toán độc lập	112
Bảng cân đối kế toán hợp nhất	114
Báo cáo kết quả hoạt động kinh doanh hợp nhất	118
Báo cáo lưu chuyển tiền tệ hợp nhất	120
Thuyết minh báo cáo tài chính hợp nhất	122

BÁO CÁO CỦA BAN TỔNG GIÁM ĐỐC

Ban Tổng Giám đốc Công ty Cổ phần Nông nghiệp BAF Việt Nam trình bày báo cáo của mình cùng với Báo cáo tài chính hợp nhất cho năm tài chính kết thúc ngày 31 tháng 12 năm 2021 đã được kiểm toán.

KHÁI QUÁT VỀ CÔNG TY

Công ty Cổ phần Nông nghiệp BAF Việt Nam được thành lập theo Giấy chứng nhận đăng ký kinh doanh số 0107795944 ngày 07 tháng 4 năm 2017 do Sở Kế hoạch và Đầu tư thành phố Hà Nội cấp. Trong quá trình hoạt động, Công ty đã 13 lần thay đổi giấy chứng nhận đăng ký doanh nghiệp. Giấy chứng nhận đăng ký doanh nghiệp công ty cổ phần thay đổi lần thứ 13 được Sở Kế hoạch và Đầu tư thành phố Hồ Chí Minh cấp ngày 08 tháng 9 năm 2021.

VỐN ĐIỀU LỆ THEO GIẤY CHỨNG NHẬN ĐĂNG KÝ DOANH NGHIỆP LẦN THỨ 13: 780.000.000.000 ĐỒNG.

TRỤ SỞ HOẠT ĐỘNG

Địa chỉ : 56 Nguyễn Quý Đức, Phường An Phú, Thành phố Thủ Đức, Thành phố Hồ Chí Minh, Việt Nam
Điện thoại : 0766 074 787
Mã số thuế : 0 1 0 7 7 9 5 9 4 4

TÌNH HÌNH TÀI CHÍNH HỢP NHẤT VÀ HOẠT ĐỘNG KINH DOANH HỢP NHẤT

Tình hình tài chính hợp nhất tại thời điểm ngày 31 tháng 12 năm 2021, kết quả hoạt động kinh doanh hợp nhất và lưu chuyển tiền tệ hợp nhất cho năm tài chính kết thúc ngày 31 tháng 12 năm 2021 của Công ty được trình bày trong Báo cáo tài chính hợp nhất đính kèm báo cáo này (từ trang 07 đến trang 65).

SỰ KIỆN PHÁT SINH SAU NGÀY KẾT THÚC NĂM TÀI CHÍNH

Ban Tổng Giám đốc Công ty khẳng định không có sự kiện nào xảy ra sau ngày 31 tháng 12 năm 2021 cho đến thời điểm lập báo cáo tài chính hợp nhất này mà chưa được xem xét điều chỉnh số liệu hoặc công bố trong Báo cáo tài chính hợp nhất.

HỘI ĐỒNG QUẢN TRỊ, BAN TỔNG GIÁM ĐỐC VÀ BAN KIỂM SOÁT

Các thành viên của Hội đồng Quản trị trong năm và cho đến thời điểm lập báo cáo này bao gồm:

Họ và tên	Chức vụ	
Ông Phan Ngọc Ấn	Chủ tịch Hội đồng Quản trị	Bổ nhiệm ngày 02/03/2021
Bà Bùi Hương Giang	Chủ tịch Hội đồng Quản trị	Bổ nhiệm ngày 21/07/2020 và miễn nhiệm ngày 02/03/2021
	Thành viên	Bổ nhiệm ngày 21/07/2020
Ông Bùi Quang Huy	Thành viên	Bổ nhiệm ngày 02/03/2021
Ông Lê Xuân Thọ	Thành viên	Bổ nhiệm ngày 02/03/2021
Ông Nguyễn Anh Tuấn	Thành viên	
Bà Vũ Thị Thùy Dung	Thành viên	Miễn nhiệm ngày 02/03/2021

Các thành viên của Ban Kiểm soát trong năm và tại ngày lập báo cáo này bao gồm:

Họ và tên	Chức vụ	
Ông Nguyễn Thanh Hải	Trưởng ban	Bổ nhiệm ngày 02/03/2021
Bà Dương Thị Hồng Tân	Thành viên	Bổ nhiệm ngày 02/03/2021
Ông Nguyễn Quốc Văn	Thành viên	Bổ nhiệm ngày 02/03/2021

Các thành viên của Ban Tổng Giám đốc trong năm và tại ngày lập báo cáo này bao gồm:

Họ và tên	Chức vụ
Bà Bùi Hương Giang	Tổng Giám đốc
Ông Phan Ngọc Ấn	Phó Tổng Giám đốc

BÁO CÁO CỦA BAN TỔNG GIÁM ĐỐC

KIỂM TOÁN VIÊN

Công ty TNHH Kiểm toán Nhân Tâm Việt đã thực hiện kiểm toán Báo cáo tài chính hợp nhất cho năm tài chính kết thúc ngày 31 tháng 12 năm 2021.

CÔNG BỐ TRÁCH NHIỆM CỦA BAN TỔNG GIÁM ĐỐC ĐỐI VỚI BÁO CÁO TÀI CHÍNH HỢP NHẤT

Ban Tổng Giám đốc Công ty chịu trách nhiệm về việc lập Báo cáo tài chính hợp nhất phản ánh trung thực, hợp lý tình hình tài chính hợp nhất, kết quả hoạt động kinh doanh hợp nhất và tình hình lưu chuyển tiền tệ của Công ty trong kỳ. Trong quá trình lập Báo cáo tài chính hợp nhất, Ban Tổng Giám đốc Công ty cam kết đã tuân thủ các yêu cầu sau:

- Xây dựng và duy trì kiểm soát nội bộ mà Ban Giám đốc và Ban quản trị Công ty xác định là cần thiết để đảm bảo cho việc lập và trình bày Báo cáo tài chính hợp nhất không còn sai sót trọng yếu do gian lận hoặc do nhầm lẫn;
- Lựa chọn các chính sách kế toán thích hợp và áp dụng các chính sách này một cách nhất quán;
- Đưa ra các đánh giá và dự đoán hợp lý và thận trọng;
- Nêu rõ các chuẩn mực kế toán được áp dụng có được tuân thủ hay không, có những áp dụng sai lệch trọng yếu đến mức cần phải công bố và giải thích trong Báo cáo tài chính hợp nhất hay không;
- Lập và trình bày các Báo cáo tài chính hợp nhất trên cơ sở tuân thủ các Chuẩn mực kế toán, Chế độ kế toán doanh nghiệp Việt Nam và các quy định pháp lý có liên quan đến việc lập và trình bày Báo cáo tài chính hợp nhất;
- Lập các Báo cáo tài chính hợp nhất dựa trên cơ sở hoạt động kinh doanh liên tục, trừ trường hợp không thể cho rằng Công ty sẽ tiếp tục hoạt động kinh doanh.

Ban Tổng Giám đốc Công ty đảm bảo rằng các sổ kế toán được lưu giữ để phản ánh tình hình tài chính hợp nhất của Công ty, với mức độ trung thực, hợp lý tại bất cứ thời điểm nào và đảm bảo rằng Báo cáo tài chính hợp nhất tuân thủ các quy định hiện hành của Nhà nước. Đồng thời có trách nhiệm trong việc bảo đảm an toàn tài sản của Công ty và thực hiện các biện pháp thích hợp để ngăn chặn, phát hiện các hành vi gian lận và các vi phạm khác.

Ban Tổng Giám đốc Công ty cam kết rằng Báo cáo tài chính hợp nhất đã phản ánh trung thực và hợp lý tình hình tài chính hợp nhất của Công ty tại thời điểm ngày 31/12/2021, kết quả hoạt động kinh doanh hợp nhất và tình hình lưu chuyển tiền tệ tổng hợp cho năm tài chính kết thúc ngày 31/12/2021, phù hợp với Chuẩn mực kế toán, Chế độ kế toán doanh nghiệp Việt Nam và tuân thủ các quy định pháp lý có liên quan đến việc lập và trình bày Báo cáo tài chính hợp nhất.

CAM KẾT KHÁC

Ban Tổng Giám đốc cam kết rằng Công ty tuân thủ Nghị định 155/2020/NĐ-CP ngày 31/12/2020 hướng dẫn về quản trị công ty áp dụng với công ty đại chúng và Công ty không vi phạm nghĩa vụ công bố thông tin theo quy định tại Thông tư số 96/2020/TT-BTC ngày 16 tháng 11 năm 2020 của Bộ Tài chính hướng dẫn công bố thông tin trên Thị trường chứng khoán.

Thành phố Hồ Chí Minh, ngày 10 tháng 02 năm 2022

Thay mặt Ban Tổng Giám đốc,

TỔNG GIÁM ĐỐC

BÙI HƯƠNG GIANG

BÁO CÁO KIỂM TOÁN ĐỘC LẬP VỀ BÁO CÁO TÀI CHÍNH HỢP NHẤT NĂM 2021

Số: 2005.06/2021/BCTC- NVT2

Kính gửi : Các cổ đông, Hội đồng Quản trị, Ban Tổng Giám đốc
Công ty Cổ phần Nông nghiệp BAF Việt Nam

Chúng tôi đã kiểm toán Báo cáo tài chính hợp nhất kèm theo của Công ty Cổ phần Nông nghiệp BAF Việt Nam, được lập ngày 10 tháng 02 năm 2022 từ trang 07 đến trang 65, bao gồm: Bảng cân đối kế toán hợp nhất tại thời điểm ngày 31 tháng 12 năm 2021, Báo cáo kết quả hoạt động kinh doanh hợp nhất, Báo cáo lưu chuyển tiền tệ hợp nhất cho năm tài chính kết thúc cùng ngày và Bản thuyết minh Báo cáo tài chính hợp nhất.

TRÁCH NHIỆM CỦA BAN TỔNG GIÁM ĐỐC

Ban Tổng Giám đốc Công ty chịu trách nhiệm về việc lập và trình bày trung thực và hợp lý báo cáo tài chính hợp nhất của Công ty theo Chuẩn mực kế toán, Chế độ kế toán doanh nghiệp Việt Nam và các quy định pháp lý có liên quan đến việc lập và trình bày báo cáo tài chính hợp nhất và chịu trách nhiệm về kiểm soát nội bộ mà Ban Lãnh đạo xác định là cần thiết để đảm bảo cho việc lập và trình bày báo cáo tài chính hợp nhất không có sai sót trọng yếu do gian lận hoặc nhầm lẫn.

TRÁCH NHIỆM CỦA KIỂM TOÁN VIÊN

Trách nhiệm của chúng tôi là đưa ra ý kiến về báo cáo tài chính hợp nhất dựa trên kết quả của cuộc kiểm toán. Chúng tôi đã tiến hành kiểm toán theo các Chuẩn mực kiểm toán Việt Nam. Các chuẩn mực này yêu cầu chúng tôi tuân thủ chuẩn mực và các quy định về đạo đức nghề nghiệp, lập kế hoạch và thực hiện cuộc kiểm toán để đạt được sự đảm bảo hợp lý về việc liệu báo cáo tài chính hợp nhất của Công ty có còn sai sót trọng yếu hay không.

Công việc kiểm toán bao gồm thực hiện các thủ tục nhằm thu thập các bằng chứng kiểm toán về các số liệu và thuyết minh trên báo cáo tài chính hợp nhất. Các thủ tục kiểm toán được lựa chọn dựa trên xét đoán của kiểm toán viên, bao gồm đánh giá rủi ro có sai sót trọng yếu trong báo cáo tài chính hợp nhất do gian lận hoặc nhầm lẫn. Khi thực hiện đánh giá các rủi ro này, kiểm toán viên đã xem xét kiểm soát nội bộ của Công ty liên quan đến việc lập và trình bày báo cáo tài chính hợp nhất trung thực, hợp lý nhằm thiết kế các thủ tục kiểm toán phù hợp với tình hình thực tế, tuy nhiên không nhằm mục đích đưa ra ý kiến về hiệu quả của kiểm soát nội bộ của Công ty. Công việc kiểm toán cũng bao gồm đánh giá tính thích hợp của các chính sách kế toán được áp dụng và tính hợp lý của các ước tính kế toán của Ban Tổng Giám đốc cũng như đánh giá việc trình bày tổng thể báo cáo tài chính hợp nhất.

Chúng tôi tin tưởng rằng các bằng chứng kiểm toán mà chúng tôi đã thu thập được là đầy đủ và thích hợp làm cơ sở cho ý kiến kiểm toán của chúng tôi.



CÔNG TY TNHH KIỂM TOÁN NHÂN TÂM VIỆT
NHANTAMVIET AUDITING COMPANY

Ý KIẾN CỦA KIỂM TOÁN VIÊN

Theo ý kiến chúng tôi, Báo cáo tài chính hợp nhất đã phản ánh trung thực và hợp lý, trên các khía cạnh trọng yếu tình hình tài chính hợp nhất của Công ty Cổ phần Nông nghiệp BAF Việt Nam tại thời điểm ngày 31 tháng 12 năm 2021 cũng như kết quả hoạt động kinh doanh hợp nhất và tình hình lưu chuyển tiền tệ hợp nhất cho năm tài chính kết thúc cùng ngày, phù hợp với chuẩn mực kế toán, chế độ kế toán doanh nghiệp Việt Nam và các quy định pháp lý có liên quan đến việc lập và trình bày Báo cáo tài chính hợp nhất.

Hà Nội, ngày 10 tháng 02 năm 2022

CÔNG TY TNHH KIỂM TOÁN NHÂN TÂM VIỆT

PHÓ TỔNG GIÁM ĐỐC

KIỂM TOÁN VIÊN

NGUYỄN THỊ HẠNH
GCNĐKHNKT số: 1690-2018-124-1

PHẠM VĂN TUÂN
GCNĐKHNKT số: 4497-2018-124-1

Tài sản	Mã số	Thuyết minh	Số cuối năm	Số đầu năm
Đơn vị: VND				
A- TÀI SẢN NGẮN HẠN	100		4.310.728.812.243	4.665.386.022.190
I. Tiền và các khoản tương đương tiền	110	V.1	290.885.247.960	68.075.924.740
1. Tiền	111		265.635.247.960	67.525.924.740
2. Các khoản tương đương tiền	112		25.250.000.000	550.000.000
II. Đầu tư tài chính ngắn hạn	120	V.2a	57.182.666.667	17.000.000.000
1. Chứng khoán kinh doanh	121		65.097.500.000	-
2. Dự phòng giảm giá chứng khoán kinh doanh	122		(7.914.833.333)	-
3. Đầu tư nắm giữ đến ngày đáo hạn	123		-	17.000.000.000
III. Các khoản phải thu ngắn hạn	130		2.863.419.419.902	3.583.378.328.039
1. Phải thu ngắn hạn của khách hàng	131	V.3	2.714.759.937.080	3.518.691.350.382
2. Trả trước cho người bán ngắn hạn	132	V.4	115.690.518.984	13.949.144.029
3. Phải thu nội bộ ngắn hạn	133		-	-
4. Phải thu theo tiến độ kế hoạch hợp đồng xây dựng	134		-	-
5. Phải thu về cho vay ngắn hạn	135		-	4.380.000.000
6. Phải thu ngắn hạn khác	136	V.6a	32.882.305.836	46.271.175.626
7. Dự phòng phải thu ngắn hạn khó đòi	137		-	-
8. Tài sản thiếu chờ xử lý	139		86.658.002	86.658.002
IV. Hàng tồn kho	140		1.087.718.158.115	989.390.585.293
1. Hàng tồn kho	141	V.7	1.087.718.158.115	989.390.585.293
2. Dự phòng giảm giá hàng tồn kho	149		-	-
V. Tài sản ngắn hạn khác	150		11.523.319.599	7.541.184.118
1. Chi phí trả trước ngắn hạn	151	V.8a	7.639.774.596	4.083.045.676
2. Thuế giá trị gia tăng được khấu trừ	152		3.829.789.818	3.404.383.257
3. Thuế và các khoản khác phải thu Nhà nước	153	V.15	53.755.185	53.755.185
4. Giao dịch mua bán lại trái phiếu Chính phủ	154		-	-
5. Tài sản ngắn hạn khác	155		-	-

BẢNG CÂN ĐỐI KẾ TOÁN HỢP NHẤT

TẠI NGÀY 31 THÁNG 12 NĂM 2021

Tài sản	Mã số	Thuyết minh	Số cuối năm	Số đầu năm
Đơn vị: VND				
B- TÀI SẢN DÀI HẠN	200		1.146.517.198.200	580.446.573.650
I. Các khoản phải thu dài hạn	210		99.020.809.256	91.985.367.223
1. Phải thu dài hạn của khách hàng	211		-	-
2. Trả trước cho người bán dài hạn	212		-	-
3. Vốn kinh doanh ở đơn vị trực thuộc	213		-	-
4. Phải thu nội bộ dài hạn	214		-	-
5. Phải thu về cho vay dài hạn	215	V.5	17.110.809.256	21.275.967.223
6. Phải thu dài hạn khác	216	V.6b	81.910.000.000	70.709.400.000
7. Dự phòng phải thu dài hạn khó đòi	219		-	-
II. Tài sản cố định	220		541.169.343.321	213.768.283.403
1. Tài sản cố định hữu hình	221	V.10	359.554.248.281	213.429.428.963
Nguyên giá	222		447.766.157.987	255.764.754.986
Giá trị hao mòn lũy kế	223		(88.211.909.706)	(42.335.326.023)
2. Tài sản cố định thuê tài chính	224		-	-
Nguyên giá	225		-	-
Giá trị hao mòn lũy kế	226		-	-
3. Tài sản cố định vô hình	227	V.11	181.615.095.040	338.854.440
Nguyên giá	228		182.203.026.000	691.676.000
Giá trị hao mòn lũy kế	229		(587.930.960)	(352.821.560)
III. Bất động sản đầu tư	230	V.12	14.912.916.682	15.175.990.712
Nguyên giá	231		15.175.990.712	15.175.990.712
Giá trị hao mòn lũy kế	232		(263.074.030)	-
IV. Tài sản dở dang dài hạn	240		248.201.967.791	117.655.343.850
1. Chi phí sản xuất, kinh doanh dở dang dài hạn	241		-	-
2. Chi phí xây dựng cơ bản dở dang	242	V.13	248.201.967.791	117.655.343.850
V. Đầu tư tài chính dài hạn	250	V.2b	63.274.638.996	34.624.187.416
1. Đầu tư vào công ty con	251		-	-
2. Đầu tư vào công ty liên doanh, liên kết	252		63.274.638.996	34.624.187.416
3. Đầu tư góp vốn vào đơn vị khác	253		-	-
4. Dự phòng đầu tư tài chính dài hạn	254		-	-
5. Đầu tư nắm giữ đến ngày đáo hạn	255		-	-
VI. Tài sản dài hạn khác	260		179.937.522.154	107.237.401.046
1. Chi phí trả trước dài hạn	261	V.8b	175.676.820.790	103.394.262.081
2. Tài sản thuế thu nhập hoãn lại	262		-	-
3. Thiết bị, vật tư, phụ tùng thay thế dài hạn	263		-	-
4. Tài sản dài hạn khác	268		-	-
5. Lợi thế thương mại	269	V.9	4.260.701.364	3.843.138.965
TỔNG CỘNG TÀI SẢN	270		5.457.246.010.443	5.245.832.595.840

BẢNG CÂN ĐỐI KẾ TOÁN HỢP NHẤT

TẠI NGÀY 31 THÁNG 12 NĂM 2021

Nguồn vốn	Mã số	Thuyết minh	Số cuối năm	Số đầu năm
Đơn vị: VND				
C - NỢ PHẢI TRẢ	300		4.002.427.538.977	4.680.244.176.971
I. Nợ ngắn hạn	310		3.851.377.414.740	4.615.926.176.012
1. Phải trả người bán ngắn hạn	311	V.14	3.774.329.848.165	4.529.370.317.713
2. Người mua trả tiền trước ngắn hạn	312	V.15	1.446.549.834	48.988.880.825
3. Thuế và các khoản phải nộp Nhà nước	313	V.16	14.522.587.250	11.632.695.526
4. Phải trả người lao động	314		9.600.905.410	1.504.428.392
5. Chi phí phải trả ngắn hạn	315	V.17	2.548.750.000	1.631.818.604
6. Phải trả nội bộ ngắn hạn	316		-	-
7. Phải trả theo tiến độ kế hoạch hợp đồng xây dựng	317		-	-
8. Doanh thu chưa thực hiện ngắn hạn	318		-	-
9. Phải trả ngắn hạn khác	319	V.18	34.375.911.464	12.587.394.952
10. Vay và nợ thuê tài chính ngắn hạn	320	V.19a	14.552.862.617	10.210.640.000
11. Dự phòng phải trả ngắn hạn	321		-	-
12. Quỹ khen thưởng, phúc lợi	322		-	-
13. Quỹ bình ổn giá	323		-	-
14. Giao dịch mua bán lại trái phiếu Chính phủ	324		-	-
II. Nợ dài hạn	330		151.050.124.237	64.318.000.959
1. Phải trả người bán dài hạn	331		-	-
2. Người mua trả tiền trước dài hạn	332		-	-
3. Chi phí phải trả dài hạn	333		-	-
4. Phải trả nội bộ về vốn kinh doanh	334		-	-
5. Phải trả nội bộ dài hạn	335		-	-
6. Doanh thu chưa thực hiện dài hạn	336		-	-
7. Phải trả dài hạn khác	337		-	-
8. Vay và nợ thuê tài chính dài hạn	338	V.19b	148.527.179.781	64.318.000.959
9. Trái phiếu chuyển đổi	339		-	-
10. Cổ phiếu ưu đãi	340		-	-
11. Thuế thu nhập hoãn lại phải trả	341	V.25	2.522.944.456	-
12. Dự phòng phải trả dài hạn	342		-	-
13. Quỹ phát triển khoa học và công nghệ	343		-	-

Nguồn vốn	Mã số	Thuyết minh	Số cuối năm	Số đầu năm
Đơn vị: VND				
D - NGUỒN VỐN CHỦ SỞ HỮU	400		1.454.818.471.466	565.588.418.869
I. Vốn chủ sở hữu	410	V.20	1.454.818.471.466	565.588.418.869
1. Vốn góp của chủ sở hữu	411		780.000.000.000	500.000.000.000
Cổ phiếu phổ thông có quyền biểu quyết			780.000.000.000	500.000.000.000
Cổ phiếu ưu đãi			-	-
2. Thặng dư vốn cổ phần	412		279.844.500.000	-
3. Quyền chọn chuyển đổi trái phiếu	413		-	-
4. Vốn khác của chủ sở hữu	414		-	-
5. Cổ phiếu quỹ	415		-	-
6. Chênh lệch đánh giá lại tài sản	416		-	-
7. Chênh lệch tỷ giá hối đoái	417		-	-
8. Quỹ đầu tư phát triển	418		-	-
9. Quỹ hỗ trợ sắp xếp doanh nghiệp	419		-	-
10. Quỹ khác thuộc vốn chủ sở hữu	420		-	-
11. Lợi nhuận sau thuế chưa phân phối	421		387.323.307.977	65.588.418.869
LNST chưa phân phối lũy kế đến cuối kỳ trước			65.602.860.188	19.761.620.663
LNST chưa phân phối kỳ này			321.720.447.789	45.826.798.206
12. Nguồn vốn đầu tư xây dựng cơ bản	422		-	-
13. Lợi ích cổ đông không kiểm soát	429		7.650.663.489	-
II. Nguồn kinh phí và quỹ khác	430		-	-
1. Nguồn kinh phí	431		-	-
2. Nguồn kinh phí đã hình thành tài sản cố định	432		-	-
TỔNG CỘNG NGUỒN VỐN	440		5.457.246.010.443	5.245.832.595.840

Lập, ngày 10 tháng 02 năm 2022

NGƯỜI LẬP BIỂU

KẾ TOÁN TRƯỞNG

TỔNG GIÁM ĐỐC

NGUYỄN THỊ MỸ LINH

NGUYỄN THỊ NGỌC THÚY

BÙI HƯƠNG GIANG

BÁO CÁO KẾT QUẢ HOẠT ĐỘNG KINH DOANH HỢP NHẤT

NĂM 2021

Chi tiêu	Mã số	Thuyết minh	Năm nay	Năm trước
Đơn vị: VND				
1. DOANH THU BÁN HÀNG VÀ CUNG CẤP DỊCH VỤ	01	VI.1	10.434.950.532.701	12.845.638.170.061
2. Các khoản giảm trừ doanh thu	02	VI.2	595.796.386	32.092.635
3. Doanh thu thuần về bán hàng và cung cấp dịch vụ	10		10.434.354.736.315	12.845.606.077.426
4. Giá vốn hàng bán	11	VI.3	9.946.794.250.651	12.650.419.341.158
5. Lợi nhuận gộp về bán hàng và cung cấp dịch vụ	20		487.560.485.664	195.186.736.268
6. Doanh thu hoạt động tài chính	21	VI.4	5.398.408.870	4.078.219.283
7. Chi phí tài chính	22	VI.5	32.098.742.607	119.150.779.549
Trong đó: chi phí lãi vay	23		8.252.007.658	114.976.065.796
8. Phần lãi hoặc lỗ trong công ty liên doanh, liên kết	24		(749.548.420)	-
9. Chi phí bán hàng	25	VI.6	15.742.973.158	1.662.852.857
10. Chi phí quản lý doanh nghiệp	26	VI.7	54.255.438.010	14.840.343.136
11. Lợi nhuận thuần từ hoạt động kinh doanh	30		390.112.192.339	63.610.980.009
12. Thu nhập khác	31	VI.8	966.216.881	1.015.767.945
13. Chi phí khác	32	VI.9	605.538.533	6.684.971.935
14. Lợi nhuận khác	40		360.678.348	(5.669.203.990)
15. Tổng lợi nhuận kế toán trước thuế	50		390.472.870.687	57.941.776.019
16. Chi phí thuế thu nhập doanh nghiệp hiện hành	51	VI.10	66.158.924.178	12.114.977.813
17. Chi phí thuế thu nhập doanh nghiệp hoãn lại	52		2.522.944.456	-
18. Lợi nhuận sau thuế thu nhập doanh nghiệp	60		321.791.002.053	45.826.798.206
19. Lợi nhuận sau thuế của công ty mẹ	61		321.720.447.789	45.826.798.206
20. Lợi nhuận sau thuế của cổ đông không kiểm soát	62		70.554.264	-
21. Lãi cơ bản trên cổ phiếu	70	VI.11	5.386	2.251
22. Lãi suy giảm trên cổ phiếu	71		-	-

Lập, ngày 10 tháng 02 năm 2022

NGƯỜI LẬP BIỂU

KẾ TOÁN TRƯỞNG

TỔNG GIÁM ĐỐC

NGUYỄN THỊ MỸ LINH

NGUYỄN THỊ NGỌC THÚY

BÙI HƯƠNG GIANG

BÁO CÁO LƯU CHUYỂN TIỀN TỆ HỢP NHẤT

NĂM 2021 - THEO PHƯƠNG PHÁP GIÁN TIẾP

Chi tiêu	Mã số	Thuyết minh	Năm nay	Năm trước
Đơn vị: VND				
I. LƯU CHUYỂN TIỀN TỪ HOẠT ĐỘNG KINH DOANH				
1. Lợi nhuận trước thuế	01		390.472.870.687	57.941.776.019
2. Điều chỉnh cho các khoản:				
Khấu hao tài sản cố định và bất động sản đầu tư	02		32.470.795.540	17.236.642.581
Các khoản dự phòng	03		7.914.833.333	-
Lãi, lỗ chênh lệch tỷ giá hối đoái do đánh giá lại các khoản mục tiền tệ có gốc ngoại tệ	04		-	-
Lãi, lỗ từ hoạt động đầu tư	05		(10.933.371.312)	2.990.330.179
Chi phí lãi vay	06		8.252.007.658	114.976.065.796
Các khoản điều chỉnh khác	07		-	-
3. Lợi nhuận từ hoạt động kinh doanh trước thay đổi vốn lưu động	08		428.177.135.906	193.144.814.575
Tăng, giảm các khoản phải thu	09		814.925.288.069	1.536.365.310.622
Tăng, giảm hàng tồn kho	10		(98.327.572.822)	(102.093.754.530)
Tăng, giảm các khoản phải trả	11		(761.084.856.958)	254.539.562.232
Tăng, giảm chi phí trả trước	12		(39.573.894.870)	(47.847.944.463)
Tăng, giảm chứng khoán kinh doanh	13		(65.097.500.000)	-
Tiền lãi vay đã trả	14		(8.252.007.658)	(119.081.716.683)
Thuế thu nhập doanh nghiệp đã nộp	15		(63.433.657.343)	(3.722.333.471)
Tiền thu khác từ hoạt động kinh doanh	16		-	111.473.100.000
Tiền chi khác cho hoạt động kinh doanh	17		-	-
Lưu chuyển tiền thuần từ hoạt động kinh doanh	20		207.332.934.324	1.822.777.038.282
II. LƯU CHUYỂN TIỀN TỪ HOẠT ĐỘNG ĐẦU TƯ				
1. Tiền chi để mua sắm, xây dựng tài sản cố định và các tài sản dài hạn khác	21		(481.821.246.199)	(192.000.336.123)
2. Tiền thu từ thanh lý, nhượng bán tài sản cố định và các tài sản dài hạn khác	22		23.762.120.150	2.466.005.855
3. Tiền chi cho vay, mua các công cụ nợ của đơn vị khác			-	(36.922.000.000)
4. Tiền thu hồi cho vay, bán lại các công cụ nợ của đơn vị khác	24		17.000.000.000	22.396.032.777
5. Tiền chi đầu tư góp vốn vào đơn vị khác	25		(197.515.388.947)	(74.196.385.934)
6. Tiền thu hồi đầu tư góp vốn vào đơn vị khác	26		1.200.000.000	-
7. Tiền thu lãi cho vay, cổ tức và lợi nhuận được chia	27		4.455.002.453	2.408.987.353
Lưu chuyển tiền thuần từ hoạt động đầu tư	30		(632.919.512.543)	(275.847.696.072)

Chi tiêu	Mã số	Thuyết minh	Năm nay	Năm trước
Đơn vị: VND				
III. LƯU CHUYỂN TIỀN TỪ HOẠT ĐỘNG TÀI CHÍNH				
1. Tiền thu từ phát hành cổ phiếu, nhận vốn góp của chủ sở hữu	31		559.844.500.000	400.000.000.000
2. Tiền trả lại vốn góp cho các chủ sở hữu, mua lại cổ phiếu của doanh nghiệp đã phát hành	32		-	-
3. Tiền thu từ đi vay	33		149.790.750.439	1.064.051.555.272
4. Tiền trả nợ gốc vay	34		(61.239.349.000)	(2.972.387.852.461)
5. Tiền trả nợ gốc thuê tài chính	35		-	-
6. Cổ tức, lợi nhuận đã trả cho chủ sở hữu	36		-	-
Lưu chuyển tiền thuần từ hoạt động tài chính	40		648.395.901.439	(1.508.336.297.189)
LƯU CHUYỂN TIỀN THUẦN TRONG NĂM				
	50		222.809.323.220	38.593.045.021
Tiền và tương đương tiền đầu năm	60	V.1	68.075.924.740	29.482.879.719
Ảnh hưởng của thay đổi tỷ giá hối đoái quy đổi ngoại tệ	61		-	-
Tiền và tương đương tiền cuối năm	70	V.1	290.885.247.960	68.075.924.740

Lập, ngày 10 tháng 02 năm 2022

NGƯỜI LẬP BIỂU

KẾ TOÁN TRƯỞNG

TỔNG GIÁM ĐỐC

NGUYỄN THỊ MỸ LINH

NGUYỄN THỊ NGỌC THÚY

BÙI HƯƠNG GIANG

CÔNG TY CỔ PHẦN NÔNG NGHIỆP BAF VIỆT NAM

Địa chỉ: 56 Nguyễn Quý Đức, Phường An Phú, Thành phố Thủ Đức, Thành phố Hồ Chí Minh, Việt Nam

BÁO CÁO TÀI CHÍNH HỢP NHẤT

Cho năm tài chính kết thúc ngày 31 tháng 12 năm 2021

Bản thuyết minh Báo cáo tài chính hợp nhất (tiếp theo)

**BẢN THUYẾT MINH BÁO CÁO TÀI CHÍNH HỢP NHẤT
Năm 2021****1. ĐẶC ĐIỂM HOẠT ĐỘNG CỦA CÔNG TY**

1. **Hình thức sở hữu vốn** : Công ty Cổ phần
2. **Lĩnh vực kinh doanh** : Chăn nuôi, Thương mại, sản xuất, dịch vụ,
3. **Ngành nghề kinh doanh** :
Ngành nghề kinh doanh chính của Công ty trong năm gồm:
+ Duồn bán hàng nông sản: ngô, lúa mì, khô đậu tương...
+ Chăn nuôi hỗn hợp
+ Sản xuất thức ăn chăn nuôi (cảm)
4. **Chu kỳ sản xuất, kinh doanh thông thường**
Chu kỳ sản xuất kinh doanh thông thường của công ty không quá 12 tháng

5. Danh sách các công ty con được hợp nhất Công ty con

Tên đơn vị	Địa chỉ	Lĩnh vực kinh doanh chính	Tỷ lệ sở hữu	Tỷ lệ biểu quyết
Công ty TNHH Anh Vũ Phú Yên	Thôn Kinh tế 2, Xã Entol, Huyện Sông Hinh, Tỉnh Phú Yên, Việt Nam	Chăn nuôi	100,00%	100,00%
Công ty TNHH Chăn nuôi Bảo Ngọc	Thôn Jang Pông, Xã Ea Huar, Huyện Buôn Đôn, Tỉnh Đắk Lắk, Việt Nam	Chăn nuôi	100,00%	100,00%
Công ty TNHH Sản xuất Thương mại Dịch vụ Chăn Nuôi Minh Thành	Tổ 3, Ấp Thạnh Trung, Xã Thạnh Tây, Huyện Tân Biên, Tỉnh Tây Ninh, Việt Nam	Chăn nuôi	98,00%	98,00%
Công ty TNHH Sản xuất Thương mại Dịch vụ Bắc An Khánh	Ấp 4, xã Suối Ngô, huyện Tân Châu, tỉnh Tây Ninh, Việt Nam	Chăn nuôi	98,00%	98,00%
Công ty TNHH Sản xuất Thương mại Dịch vụ Đông An Khánh	Ấp 4, xã Suối Dây, huyện Tân Châu, tỉnh Tây Ninh, Việt Nam	Chăn nuôi	98,00%	98,00%
Công ty TNHH Chăn nuôi Nam An Khánh	Ấp Hội Thành, xã Tân Hội, huyện Tân Châu, tỉnh Tây Ninh, Việt Nam	Chăn nuôi	98,00%	98,00%
Công ty TNHH Đầu tư Trang Trại Xanh 1	Ấp Hòa Đông A, xã Hòa Hiệp, huyện Tân Biên, tỉnh Tây Ninh, Việt Nam	Chăn nuôi	98,00%	98,00%
Công ty TNHH Đầu tư Trang Trại Xanh 2	Ấp Thạnh Lợi, xã Thạnh Bình, huyện Tân Biên, tỉnh Tây Ninh, Việt Nam	Chăn nuôi	98,00%	98,00%
Công ty Cổ phần chăn nuôi công nghệ cao Hải Đăng Tây Ninh	Thửa đất 5,6,7,8, tờ bản đồ 109 xã Suối Dây, huyện Tân Châu, tỉnh Tây Ninh, Việt Nam	Chăn nuôi	99,40%	99,40%

CÔNG TY CỔ PHẦN NÔNG NGHIỆP BAF VIỆT NAM

Địa chỉ: 56 Nguyễn Quý Đức, Phường An Phú, Thành phố Thủ Đức, Thành phố Hồ Chí Minh, Việt Nam

BÁO CÁO TÀI CHÍNH HỢP NHẤT

Cho năm tài chính kết thúc ngày 31 tháng 12 năm 2021

Bản thuyết minh Báo cáo tài chính hợp nhất (tiếp theo)

Tên đơn vị	Địa chỉ
Địa điểm kinh doanh Hòa Bình 1 - Công ty CP Nông nghiệp Baf Việt Nam	Xóm Quê Sọ, xã Cao Râm, Lương Sơn, Hòa Bình. MST : 0107795944-001
Địa điểm kinh doanh Vĩnh Phúc 1 - Công ty CP Nông nghiệp Baf Việt Nam	Thôn Nhật Chiêu 7, xã Châu Liêm, Yên Lạc, Vĩnh Phúc MST : 0107795944-002
Địa điểm kinh doanh Thuận Hòa 1 - Công ty CP Nông nghiệp Baf Việt Nam	Thôn Quảng Trung, xã Thạch Quảng, Huyện Thạch Thành, tỉnh Thanh Hóa, Việt Nam MST : 0107795944-003
Địa điểm kinh doanh Bình Thuận 2 - Công ty CP Nông nghiệp Baf Việt Nam	Thôn Đông Thuận, xã Tân Hà, Huyện Đức Linh, tỉnh Bình Thuận, Việt Nam MST : 0107795944-004
Địa điểm kinh doanh Bình Thuận 1 - Công ty CP Nông nghiệp Baf Việt Nam	Thôn 3, xã Tân Hà, Huyện Đức Linh, tỉnh Bình Thuận, Việt Nam MST : 0107795944-005
Địa điểm kinh doanh Bình Phước - Công ty CP Nông nghiệp Baf Việt Nam	Ấp Tân Phú, xã Thuận Phú, Huyện Đồng Phú, tỉnh Bình Phước, Việt Nam MST : 0107795944-007
Địa điểm kinh doanh Bình Dương - Công ty CP Nông nghiệp Baf Việt Nam	Thửa đất số 259, tờ bản đồ số 8, đường Hiếu Liêm 20, ấp cây Dầu, xã Hiếu Liêm, Huyện Hắc Tân Uyên, tỉnh Bình Dương, Việt Nam MST : 0107795944-008

9. Hoạt động của Công ty trong năm tài chính có ảnh hưởng đến Báo cáo tài chính

Hoạt động kinh doanh nông sản: Giá thị trường của hàng nông sản tăng làm cho lợi nhuận tăng.
Hoạt động chăn nuôi: Quy mô sản xuất (tổng đàn lợn) gia tăng kèm theo số lượng sản phẩm phân phối đạt mức cao so với cùng kỳ năm trước làm cho lợi nhuận tăng

10. Tuyên bố về khả năng so sánh thông tin trên BCTC

Số liệu Báo cáo tài chính hợp nhất năm 2021 hoàn toàn nhất quán và đảm bảo tính so sánh được với số liệu BCTC năm 2020.

11. Nhân viên

Tại ngày kết thúc năm tài chính Công ty có 705 nhân viên đang làm việc (số đầu năm là 378 nhân viên).

II. NĂM TÀI CHÍNH, ĐƠN VỊ TIỀN TỆ SỬ DỤNG TRONG KẾ TOÁN**1. Năm tài chính**

Năm tài chính của Công ty bắt đầu từ ngày 01 tháng 01 và kết thúc vào ngày 31 tháng 12 hàng năm.

2. Đơn vị tiền tệ sử dụng trong kế toán

Đơn vị tiền tệ sử dụng trong kế toán là Đồng Việt Nam (VND) do việc thu, chi chủ yếu được thực hiện bằng đơn vị tiền tệ VND.

CÔNG TY CỔ PHẦN NÔNG NGHIỆP BAF VIỆT NAM

Địa chỉ: 56 Nguyễn Quý Đức, Phường An Phú, Thành phố Thủ Đức, Thành phố Hồ Chí Minh, Việt Nam

BÁO CÁO TÀI CHÍNH HỢP NHẤT

Cho năm tài chính kết thúc ngày 31 tháng 12 năm 2021

Bản thuyết minh Báo cáo tài chính hợp nhất (tiếp theo)

Tên đơn vị	Địa chỉ
Địa điểm kinh doanh Hòa Bình 1 - Công ty CP Nông nghiệp BAF Việt Nam	Xóm Quê Sù, xã Cao Râm, Lương Sơn, Hòa Bình. MST: 0107795944-001
Địa điểm kinh doanh Vĩnh Phúc 1 - Công ty CP Nông nghiệp BAF Việt Nam	Thôn Nhật Chiêu 7, xã Châu Liếm, Yên Lạc, Vĩnh Phúc MST: 0107795944-002
Địa điểm kinh doanh Thanh Hóa 1 - Công ty CP Nông nghiệp BAF Việt Nam	Thôn Quảng Trung, xã Thạch Quảng, Huyện Thạch Thành, tỉnh Thanh Hóa, Việt Nam MST: 0107795944-003
Địa điểm kinh doanh Bình Thuận 2 - Công ty CP Nông nghiệp BAF Việt Nam	Thôn Đông Thuận, xã Tân Hà, Huyện Đức Linh, tỉnh Bình Thuận, Việt Nam MST: 0107795944-004
Địa điểm kinh doanh Bình Thuận 1 - Công ty CP Nông nghiệp BAF Việt Nam	Thôn 3, xã Tân Hà, Huyện Đức Linh, tỉnh Bình Thuận, Việt Nam MST: 0107795944-005
Địa điểm kinh doanh Bình Phước - Công ty CP Nông nghiệp BAF Việt Nam	Ấp Tân Phú, xã Thuận Phú, Huyện Đồng Phú, tỉnh Bình Phước, Việt Nam MST: 0107795944-007
Địa điểm kinh doanh Bình Dương - Công ty CP Nông nghiệp BAF Việt Nam	Thửa đất số 250, tờ bản đồ số 8, đường Hiếu Liêm 20, ấp Cây Dầu, xã Hiếu Liêm, Huyện Bắc Tân Uyên, tỉnh Bình Dương, Việt Nam MST: 0107795944-008

9. Hoạt động của Công ty trong năm tài chính có ảnh hưởng đến Báo cáo tài chính

Hoạt động kinh doanh nông sản: Giá thị trường của hàng nông sản tăng làm cho lợi nhuận tăng.
Hoạt động chăn nuôi: Quy mô sản xuất (tổng đàn lợn) gia tăng kèm theo số lượng sản phẩm phân phối đạt mức cao so với cùng kỳ năm trước làm cho lợi nhuận tăng.

10. Tuyên bố về khả năng so sánh thông tin trên BCTC

Số liệu Báo cáo tài chính hợp nhất năm 2021 hoàn toàn nhất quán và đảm bảo tính so sánh được với số liệu BCTC năm 2020.

11. Nhân viên

Tại ngày kết thúc năm tài chính Công ty có 705 nhân viên đang làm việc (số đầu năm là 378 nhân viên).

II. NĂM TÀI CHÍNH, ĐƠN VỊ TIỀN TỆ SỬ DỤNG TRONG KẾ TOÁN

1. Năm tài chính

Năm tài chính của Công ty bắt đầu từ ngày 01 tháng 01 và kết thúc vào ngày 31 tháng 12 hàng năm.

2. Đơn vị tiền tệ sử dụng trong kế toán

Đơn vị tiền tệ sử dụng trong kế toán là Đồng Việt Nam (VND) do việc thu, chi chủ yếu được thực hiện bằng đơn vị tiền tệ VND.

16

CÔNG TY CỔ PHẦN NÔNG NGHIỆP BAF VIỆT NAM

Địa chỉ: 56 Nguyễn Quý Đức, Phường An Phú, Thành phố Thủ Đức, Thành phố Hồ Chí Minh, Việt Nam

BÁO CÁO TÀI CHÍNH HỢP NHẤT

Cho năm tài chính kết thúc ngày 31 tháng 12 năm 2021

Bản thuyết minh Báo cáo tài chính hợp nhất (tiếp theo)

III. CHUẨN MỤC VÀ CHẾ ĐỘ KẾ TOÁN ÁP DỤNG

1. Chuẩn mực kế toán áp dụng

Công ty áp dụng các chuẩn mực kế toán, Chế độ kế toán doanh nghiệp Việt Nam được ban hành theo Thông tư số 200/2014/TT-BTC ngày 22 tháng 12 năm 2014 và các thông tư hướng dẫn thực hiện chuẩn mực kế toán của Bộ Tài chính trong việc lập và trình bày Báo cáo tài chính.

Các đơn vị trực thuộc hình thành bộ máy kế toán riêng, hạch toán phụ thuộc. Báo cáo tài chính hợp nhất của toàn Công ty được lập trên cơ sở tổng hợp các Báo cáo tài chính của các đơn vị trực thuộc. Doanh thu và số dư giữa các đơn vị trực thuộc được loại trừ khi lập Báo cáo tài chính hợp nhất.

2. Tuyên bố về việc tuân thủ chuẩn mực kế toán và chế độ kế toán

Ban Tổng Giám đốc đảm bảo đã tuân thủ yêu cầu của các chuẩn mực kế toán, Chế độ kế toán doanh nghiệp Việt Nam được ban hành theo Thông tư số 200/2014/TT-BTC ngày 22 tháng 12 năm 2014 cũng như các thông tư hướng dẫn thực hiện chuẩn mực kế toán của Bộ Tài chính trong việc lập Báo cáo tài chính.

IV. CÁC CHÍNH SÁCH KẾ TOÁN ÁP DỤNG

1. Cơ sở lập Báo cáo tài chính hợp nhất

Báo cáo tài chính hợp nhất được lập trên cơ sở kế toán dồn tích (trừ các thông tin liên quan đến các luồng tiền).

Báo cáo tài chính hợp nhất bao gồm Báo cáo tài chính của Công ty Cổ phần Nông nghiệp BAF Việt Nam (công ty mẹ) và công ty con. Công ty con là đơn vị chịu sự kiểm soát của công ty mẹ. Sự kiểm soát tồn tại khi công ty mẹ có khả năng trực tiếp hay gián tiếp chi phối các chính sách tài chính và hoạt động của công ty con để thu được các lợi ích kinh tế từ các hoạt động này. Khi đánh giá quyền kiểm soát có tính đến quyền biểu quyết tiềm năng hiện đang có hiệu lực hay sẽ được chuyển đổi.

Kết quả hoạt động kinh doanh của các công ty con được mua lại hoặc bán đi trong năm được trình bày trong Báo cáo kết quả hoạt động kinh doanh hợp nhất từ ngày mua hoặc cho đến ngày bán khoản đầu tư ở công ty con đó.

Trong trường hợp chính sách kế toán của công ty con khác với chính sách kế toán của áp dụng thống nhất trong Công ty thì Báo cáo tài chính của công ty con sẽ có những điều chỉnh thích hợp trước khi sử dụng cho việc lập Báo cáo tài chính hợp nhất.

Số dư các tài khoản trên Bảng cân đối kế toán giữa các Công ty mẹ và các công ty con, các giao dịch nội bộ, các khoản lãi nội bộ chưa thực hiện phát sinh từ các giao dịch này được loại trừ khi lập Báo

cáo tài chính hợp nhất. Các khoản lỗ chưa thực hiện phát sinh từ các giao dịch nội bộ cũng được loại bỏ trừ khi chi phí tạo nên khoản lỗ đó không thể thu hồi được.

Lợi ích của cổ đông thiểu số thể hiện phần lợi nhuận và tài sản thuần của công ty con không nằm giữ bởi các cổ đông của công ty mẹ và được trình bày ở mục riêng trên Báo cáo kết quả hoạt động kinh doanh hợp nhất và Bảng cân đối kế toán hợp nhất. Lợi ích của cổ đông thiểu số bao gồm giá trị các lợi ích của cổ đông thiểu số tại ngày hợp nhất kinh doanh ban đầu và phần lợi ích của cổ đông thiểu số trong biến động của vốn chủ sở hữu kể từ ngày hợp nhất kinh doanh. Các khoản lỗ tương ứng với phần vốn của cổ đông thiểu số vượt quá phần vốn của họ trong vốn chủ sở hữu của công ty con được tính giảm vào phần lợi ích của Công ty mẹ trừ khi cổ đông thiểu số có nghĩa vụ ràng buộc và có khả năng bù đắp khoản lỗ đó.

17

CÔNG TY CỔ PHẦN NÔNG NGHIỆP BAF VIỆT NAM

Địa chỉ: 56 Nguyễn Quý Đức, Phường An Phú, Thành phố Thủ Đức, Thành phố Hồ Chí Minh, Việt Nam

BÁO CÁO TÀI CHÍNH HỢP NHẤT

Cho năm tài chính kết thúc ngày 31 tháng 12 năm 2021

Bản thuyết minh Báo cáo tài chính hợp nhất (tiếp theo)

2. Hợp nhất kinh doanh

Việc hợp nhất kinh doanh được kế toán theo phương pháp mua. Giá phí hợp nhất kinh doanh bao gồm giá trị hợp lý tại ngày diễn ra trao đổi của các tài sản đem trao đổi, các khoản nợ phải trả đã phát sinh hoặc đã thừa nhận và các công cụ vốn do Công ty mẹ phát hành để đổi lấy quyền kiểm soát bên bị mua cộng với các chi phí liên quan trực tiếp đến việc hợp nhất kinh doanh. Tài sản đã mua, nợ phải trả có thể xác định được và những khoản nợ tiềm tàng phải gánh chịu trong hợp nhất kinh doanh được ghi nhận theo giá trị hợp lý tại ngày hợp nhất kinh doanh.

Chênh lệch giữa giá phí hợp nhất kinh doanh với phần sở hữu của bên mua Công ty trong giá trị hợp lý thuần của tài sản, nợ phải trả có thể xác định được và các khoản nợ tiềm tàng đã ghi nhận của bên bị mua tại ngày mua được ghi nhận là lợi thế thương mại. Nếu giá phí hợp nhất kinh doanh thấp hơn giá trị hợp lý thuần của tài sản, nợ phải trả có thể xác định được và các khoản nợ tiềm tàng đã ghi nhận của bên bị mua, phần chênh lệch được ghi nhận vào kết quả hoạt động kinh doanh trong năm phát sinh nghiệp vụ mua.

3. Lợi thế thương mại

Lợi thế thương mại là phần chênh lệch giữa chi phí mua so với phần lợi ích của Công ty trong giá trị hợp lý thuần của các tài sản, nợ phải trả có thể xác định được và các khoản nợ tiềm tàng của công ty con tại ngày mua. Lợi thế thương mại được ghi nhận là tài sản trên Bảng cân đối kế toán hợp nhất và được phân bổ theo phương pháp đường thẳng trong thời gian 10 năm (với khoản đầu tư vào Công ty con).

4. Các nghiệp vụ bằng ngoại tệ

Tỷ giá giao dịch thực tế đối với các giao dịch bằng ngoại tệ phát sinh trong năm:

- Tỷ giá giao dịch thực tế khi mua bán ngoại tệ là tỷ giá được quy định trong hợp đồng mua, bán ngoại tệ giữa Công ty và ngân hàng thương mại.
- Tỷ giá khi góp vốn hoặc nhận góp vốn là tỷ giá mua ngoại tệ của ngân hàng nơi Công ty mở tài khoản để nhận vốn của nhà đầu tư tại ngày góp vốn.
- Tỷ giá khi ghi nhận nợ phải trả là tỷ giá mua của ngân hàng thương mại nơi Công ty chỉ định khách hàng thanh toán tại thời điểm giao dịch phát sinh.
- Tỷ giá khi ghi nhận nợ phải trả là tỷ giá bán của ngân hàng thương mại nơi Công ty dự kiến giao dịch tại thời điểm giao dịch phát sinh.

Tỷ giá giao dịch thực tế khi đánh giá lại các khoản mục tiền tệ có gốc ngoại tệ tại thời điểm lập Báo cáo tài chính:

- Đối với khoản mục phân loại là tài sản áp dụng tỷ giá mua ngoại tệ.
- Đối với tiền gửi ngoại tệ áp dụng tỷ giá mua của chính ngân hàng nơi Công ty mở tài khoản ngoại tệ.
- Đối với khoản mục phân loại là nợ phải trả áp dụng tỷ giá bán ngoại tệ của ngân hàng thương mại nơi Công ty thường xuyên có giao dịch.

Tất cả các khoản chênh lệch tỷ giá thực tế phát sinh trong kỳ và chênh lệch do đánh giá lại số dư các khoản mục tiền tệ có gốc ngoại tệ cuối kỳ được hạch toán vào kết quả hoạt động kinh doanh của kỳ kế toán.

CÔNG TY CỔ PHẦN NÔNG NGHIỆP BAF VIỆT NAM

Địa chỉ: 56 Nguyễn Quý Đức, Phường An Phú, Thành phố Thủ Đức, Thành phố Hồ Chí Minh, Việt Nam

BÁO CÁO TÀI CHÍNH HỢP NHẤT

Cho năm tài chính kết thúc ngày 31 tháng 12 năm 2021

Bản thuyết minh Báo cáo tài chính hợp nhất (tiếp theo)

5. Tiền và các khoản tương đương tiền

Tiền bao gồm tiền mặt tại quỹ, tiền gửi ngân hàng không kỳ hạn, vàng tiền tệ sử dụng với các chức năng cất trữ giá trị không bao gồm các loại vàng được phân loại là hàng tồn kho sử dụng với mục đích là nguyên vật liệu để sản xuất sản phẩm hoặc hàng hóa để bán.

Các khoản tương đương tiền là các khoản đầu tư ngắn hạn có thời hạn thu hồi hoặc đáo hạn không quá 3 tháng kể từ ngày mua, dễ dàng chuyển đổi thành một lượng tiền xác định cũng như không có nhiều rủi ro trong việc chuyển đổi thành tiền.

6. Nguyên tắc kế toán các khoản đầu tư tài chính

Các khoản đầu tư nắm giữ đến ngày đáo hạn

Khoản đầu tư được phân loại là nắm giữ đến ngày đáo hạn khi Công ty có ý định và khả năng giữ đến ngày đáo hạn. Các khoản đầu tư nắm giữ đến ngày đáo hạn của Công ty là các khoản tiền gửi ngân hàng có kỳ hạn (bao gồm cả các loại tin phiếu, kỳ phiếu), trái phiếu, cổ phiếu ưu đãi bên phát hành bắt buộc phải mua lại tại một thời điểm nhất định trong tương lai và các khoản cho vay nắm giữ đến ngày đáo hạn với mục đích thu lãi hàng kỳ và các khoản đầu tư nắm giữ đến ngày đáo hạn khác.

Các khoản đầu tư nắm giữ đến ngày đáo hạn được ghi nhận ban đầu theo giá gốc bao gồm giá mua và các chi phí liên quan đến giao dịch mua các khoản đầu tư. Sau khi nhận ban đầu, các khoản đầu tư này được ghi nhận theo giá trị có thể thu hồi. Thu nhập lãi từ các khoản đầu tư nắm giữ đến ngày đáo hạn sau ngày mua được ghi nhận trên Báo cáo kết quả hoạt động kinh doanh trên cơ sở dự thu. Lãi được hưởng trước khi Công ty nắm giữ được ghi giảm trừ vào giá gốc tại thời điểm mua.

Khi có các bằng chứng chắc chắn cho thấy một phần hoặc toàn bộ khoản đầu tư có thể không thu hồi được và số tổn thất được xác định một cách đáng tin cậy thì tổn thất được ghi nhận vào chi phí tài chính trong năm và giảm trừ trực tiếp giá trị đầu tư.

Chứng khoán kinh doanh:

Chứng khoán kinh doanh phải được ghi sổ kế toán theo giá gốc. Giá gốc của chứng khoán kinh doanh được xác định theo giá trị hợp lý của các khoản thanh toán tại thời điểm giao dịch phát sinh.

Thời điểm ghi nhận các khoản chứng khoán kinh doanh là thời điểm nhà đầu tư có quyền sở hữu, cụ thể như sau:

- Chứng khoán niêm yết được ghi nhận tại thời điểm khớp lệnh (T+0).
- Chứng khoán chưa niêm yết được ghi nhận tại thời điểm chính thức có quyền sở hữu theo quy định của pháp luật.

Cuối niên độ kế toán, nếu giá trị thị trường của chứng khoán kinh doanh bị giảm xuống thấp hơn giá gốc, kế toán được lập dự phòng giảm giá.

Mức trích lập dự phòng giảm giá đầu tư chứng khoán được tính theo công thức sau:

Mức trích dự phòng giảm giá đầu tư chứng khoán	=	Giá trị khoản đầu tư chứng khoán đang hạch toán trên sổ kế toán của doanh nghiệp tại thời điểm lập báo cáo tài chính năm	-	Số lượng chứng khoán doanh nghiệp đang sở hữu tại thời điểm lập báo cáo tài chính năm	X	Giá chứng khoán thực tế trên thị trường
--	---	--	---	---	---	---

CÔNG TY CỔ PHẦN NÔNG NGHIỆP BAF VIỆT NAM

Địa chỉ: 56 Nguyễn Quý Đức, Phường An Phú, Thành phố Thủ Đức, Thành phố Hồ Chí Minh, Việt Nam

BÁO CÁO TÀI CHÍNH HỢP NHẤT

Cho năm tài chính kết thúc ngày 31 tháng 12 năm 2021

Bản thuyết minh Báo cáo tài chính hợp nhất (tiếp theo)

Đối với cổ phiếu đã đăng ký giao dịch trên thị trường giao dịch của các công ty đại chúng chưa niêm yết và các doanh nghiệp nhà nước thực hiện cổ phần hóa dưới hình thức chào bán chứng khoán ra công chúng (Upcom) thì giá chứng khoán thực tế trên thị trường được xác định là giá tham chiếu bình quân trong 30 ngày giao dịch liền kề gần nhất trước thời điểm lập báo cáo tài chính năm do Sở Giao dịch chứng khoán công bố. Trường hợp cổ phiếu của công ty cổ phần đã đăng ký giao dịch trên thị trường Upcom mà không có giao dịch trong vòng 30 ngày trước thời điểm lập báo cáo tài chính năm thì doanh nghiệp xác định mức trích dự phòng cho từng khoản đầu tư chứng khoán theo quy định tại điểm b khoản 2 Điều này.

Doanh nghiệp phải hạch toán đầy đủ, kịp thời các khoản thu nhập từ hoạt động đầu tư chứng khoán kinh doanh. Khoản cổ tức được chia cho giai đoạn trước ngày đầu tư được ghi giảm giá trị khoản đầu tư.

Khi nhận đầu tư nhận được thêm cổ phiếu mà không phải trả tiền do công ty cổ phần sử dụng thặng dư vốn cổ phần, các quỹ thuộc vốn chủ sở hữu và lợi nhuận sau thuế chưa phân phối (chia cổ tức bằng cổ phiếu) để phát hành thêm cổ phiếu, nhà đầu tư chỉ theo dõi số lượng cổ phiếu tăng thêm trên thuyết minh Báo cáo tài chính, không ghi nhận giá trị cổ phiếu được nhận, không ghi nhận doanh thu hoạt động tài chính và không ghi nhận tăng giá trị khoản đầu tư vào công ty cổ phần.

Khi thanh lý, nhượng bán chứng khoán kinh doanh (tính theo từng loại chứng khoán), giá vốn được xác định theo phương pháp bình quân gia quyền đi động (bình quân gia quyền theo từng lần mua).

Các khoản cho vay

Các khoản cho vay được xác định theo giá gốc trừ các khoản dự phòng phải thu khó đòi. Dự phòng phải thu khó đòi của các khoản cho vay được lập căn cứ vào dự kiến mức tổn thất có thể xảy ra.

Các khoản đầu tư vào công ty liên doanh

Công ty liên doanh

Công ty liên doanh là doanh nghiệp được thành lập trên cơ sở thỏa thuận trên hợp đồng mà theo đó Công ty và các bên tham gia thực hiện hoạt động kinh tế trên cơ sở đồng kiểm soát. Đồng kiểm soát được hiểu là việc đưa ra các quyết định mang tính chiến lược liên quan đến các chính sách hoạt động và tài chính của công ty liên doanh phải có sự đồng thuận của các bên tham gia liên doanh.

Công ty liên kết

Công ty liên kết là công ty mà Công ty có ảnh hưởng đáng kể nhưng không có quyền kiểm soát đối với các chính sách tài chính và hoạt động. Ảnh hưởng đáng kể thể hiện ở quyền tham gia vào việc đưa ra các quyết định về chính sách tài chính và hoạt động của công ty nhận đầu tư nhưng không kiểm soát các chính sách này.

Các khoản đầu tư vào công ty con, công ty liên doanh, liên kết được ghi nhận ban đầu theo giá gốc, bao gồm giá mua hoặc khoản góp vốn cộng các chi phí liên quan trực tiếp đến việc đầu tư. Trường hợp đầu tư bằng tài sản phi tiền tệ, giá phí khoản đầu tư được ghi nhận theo giá trị hợp lý của tài sản phi tiền tệ tại thời điểm phát sinh.

Cổ tức và lợi nhuận của các kỳ trước khi khoản đầu tư được mua được hạch toán giảm giá trị của chính khoản đầu tư đó. Cổ tức và lợi nhuận của các kỳ sau khi khoản đầu tư được mua được ghi nhận doanh thu. Cổ tức được nhận bằng cổ phiếu chỉ được theo dõi số lượng cổ phiếu tăng thêm, không ghi nhận giá trị cổ phiếu nhận được/được ghi nhận theo mệnh giá.

12/2021

CÔNG TY CỔ PHẦN NÔNG NGHIỆP BAF VIỆT NAM

Địa chỉ: 56 Nguyễn Quý Đức, Phường An Phú, Thành phố Thủ Đức, Thành phố Hồ Chí Minh, Việt Nam

BÁO CÁO TÀI CHÍNH HỢP NHẤT

Cho năm tài chính kết thúc ngày 31 tháng 12 năm 2021

Bản thuyết minh Báo cáo tài chính hợp nhất (tiếp theo)

Giá trị hàng tồn kho được tính theo phương pháp bình quân gia quyền và được hạch toán theo phương pháp kê khai thường xuyên.

Dự phòng giảm giá hàng tồn kho được lập cho từng mặt hàng tồn kho có giá gốc lớn hơn giá trị thuần có thể thực hiện được. Tăng, giảm số dư dự phòng giảm giá hàng tồn kho cần phải trích lập tại ngày kết thúc năm tài chính được ghi nhận vào giá vốn hàng bán.

9. Chi phí trả trước

Chi phí trả trước bao gồm các chi phí thực tế đã phát sinh nhưng có liên quan đến kết quả hoạt động sản xuất kinh doanh của nhiều kỳ kế toán. Chi phí trả trước của Công ty bao gồm các chi phí sau:

Heo nọc, Heo nái

Bao gồm các chi phí phát sinh liên quan heo nọc, heo nái cho đến khi heo đủ điều kiện phối giống, chi phí này được phân bổ vào chi phí theo phương pháp đường thẳng trong 3 năm kể từ khi heo được đưa vào phối giống

Khi heo chết, dịch bệnh toàn bộ chi phí trả trước sẽ được phân bổ vào giá vốn trong năm.

Công cụ, dụng cụ

Các công cụ, dụng cụ đã đưa vào sử dụng được phân bổ vào chi phí theo phương pháp đường thẳng với thời gian phân bổ không quá 3 năm

Nhận chuyển nhượng đất được Công nhận QSDĐ

Là khoản nhận chuyển nhượng đất được Công nhận QSDĐ như giao đất không thu tiền sử dụng đất theo các giấy chứng nhận Quyền sử dụng đất tại các Công ty con hoạt động Trồng trại chăn nuôi heo. Thời gian phân bổ theo thời gian sử dụng đất đã được phê duyệt trên Giấy chứng nhận Quyền sử dụng đất.

10. Tài sản cố định hữu hình

Tài sản cố định hữu hình được thể hiện theo nguyên giá trừ hao mòn lũy kế. Nguyên giá tài sản cố định hữu hình bao gồm toàn bộ các chi phí mà công ty phải bỏ ra để có được tài sản cố định tính đến thời điểm đưa tài sản đó vào trạng thái sẵn sàng sử dụng. Các chi phí phát sinh sau ghi nhận ban đầu chỉ được ghi tăng nguyên giá tài sản cố định nếu các chi phí này chắc chắn làm tăng lợi ích kinh tế trong tương lai do sử dụng tài sản đó. Các chi phí phát sinh không thỏa mãn điều kiện trên được ghi nhận là chi phí sản xuất, kinh doanh trong năm.

Khi tài sản cố định hữu hình được bán hay thanh lý, nguyên giá và giá trị hao mòn lũy kế được xóa sổ và lãi, lỗ phát sinh do thanh lý được ghi nhận vào thu nhập hay chi phí trong năm

Tài sản cố định hữu hình được khấu hao theo phương pháp đường thẳng dựa trên thời gian hữu dụng ước tính. Số năm khấu hao của các loại Tài sản cố định hữu hình như sau:

Loại tài sản cố định	Số năm
Nhà cửa vật kiến trúc	03 – 10
Máy móc và thiết bị	03 – 10
Phương tiện vận tải, truyền dẫn	05 – 08
Thiết bị dụng cụ quản lý	05
Tài sản cố định khác (Heo)	04



CÔNG TY CỔ PHẦN NÔNG NGHIỆP BAF VIỆT NAM

Địa chỉ: 56 Nguyễn Quý Đức, Phường, An Phú, Thành phố Thủ Đức, Thành phố Hồ Chí Minh, Việt Nam

BÁO CÁO TÀI CHÍNH HỢP NHẤT

Cho năm tài chính kết thúc ngày 31 tháng 12 năm 2021

Bản thuyết minh Báo cáo tài chính hợp nhất (tiếp theo)

Giá trị hàng tồn kho được tính theo phương pháp bình quân gia quyền và được hạch toán theo phương pháp kê khai thường xuyên.

Dự phòng giảm giá hàng tồn kho được lập cho từng mặt hàng tồn kho có giá gốc lớn hơn giá trị thuần có thể thực hiện được. Tăng, giảm số dư dự phòng giảm giá hàng tồn kho cần phải trích lập tại ngày kết thúc năm tài chính được ghi nhận vào giá vốn hàng bán.

9. Chi phí trả trước

Chi phí trả trước bao gồm các chi phí thực tế đã phát sinh nhưng có liên quan đến kết quả hoạt động sản xuất kinh doanh của nhiều kỳ kế toán. Chi phí trả trước của Công ty bao gồm các chi phí sau:

Heo nọc, Heo nôi

Bao gồm các chi phí phát sinh liên quan heo nọc, heo nôi cho đến khi heo đủ điều kiện phối giống, chi phí này được phân bổ vào chi phí theo phương pháp đường thẳng trong 3 năm kể từ khi Heo được đưa vào phối giống

Khi heo chết, dịch bệnh toàn bộ chi phí trả trước sẽ được phân bổ vào giá vốn trong năm.

Công cụ, dụng cụ

Các công cụ, dụng cụ đã đưa vào sử dụng được phân bổ vào chi phí theo phương pháp đường thẳng với thời gian phân bổ không quá 3 năm

Nhận chuyển nhượng đất được Công nhận QSDĐ

Là khoản nhận chuyển nhượng đất được Công nhận QSDĐ như giao đất không thu tiền sử dụng đất theo các giấy chứng nhận Quyền sử dụng đất tại các Công ty con hoạt động Trại chăn nuôi heo. Thời gian phân bổ theo thời gian sử dụng đất đã được phê duyệt trên Giấy chứng nhận Quyền sử dụng đất.

10. Tài sản cố định hữu hình

Tài sản cố định hữu hình được thể hiện theo nguyên giá trừ hao mòn lũy kế. Nguyên giá tài sản cố định hữu hình bao gồm toàn bộ các chi phí mà công ty phải bỏ ra để có được tài sản cố định tính đến thời điểm đưa tài sản đó vào trạng thái sẵn sàng sử dụng. Các chi phí phát sinh sau ghi nhận ban đầu chỉ được ghi tăng nguyên giá tài sản cố định nếu các chi phí này chắc chắn làm tăng lợi ích kinh tế trong tương lai do sử dụng tài sản đó. Các chi phí phát sinh không thỏa mãn điều kiện trên được ghi nhận là chi phí sản xuất, kinh doanh trong năm.

Khi tài sản cố định hữu hình được bán hay thanh lý, nguyên giá và giá trị hao mòn lũy kế được xóa sổ và lãi, lỗ phát sinh do thanh lý được ghi nhận vào thu nhập hay chi phí trong năm.

Tài sản cố định hữu hình được khấu hao theo phương pháp đường thẳng dựa trên thời gian hữu dụng ước tính. Số năm khấu hao của các loại Tài sản cố định hữu hình như sau:

Loại tài sản cố định	Số năm
Nhà cửa vật kiến trúc	03 - 10
Máy móc và thiết bị	03 - 10
Phương tiện vận tải, truyền dẫn	05 - 08
Thiết bị dụng cụ quản lý	05
Tài sản cố định khác (Heo)	04

CÔNG TY CỔ PHẦN NÔNG NGHIỆP BAF VIỆT NAM

Địa chỉ: 56 Nguyễn Quý Đức, Phường, An Phú, Thành phố Thủ Đức, Thành phố Hồ Chí Minh, Việt Nam

BÁO CÁO TÀI CHÍNH HỢP NHẤT

Cho năm tài chính kết thúc ngày 31 tháng 12 năm 2021

Bản thuyết minh Báo cáo tài chính hợp nhất (tiếp theo)

11. Bất động sản đầu tư

Bất động sản đầu tư là quyền sử dụng đất, nhà, một phần của nhà hoặc cơ sở hạ tầng thuộc sở hữu của Công ty được sử dụng nhằm mục đích thu lợi từ việc cho thuê hoặc chờ tăng giá. Bất động sản đầu tư được thể hiện theo nguyên giá trừ hao mòn lũy kế. Nguyên giá của bất động sản đầu tư là toàn bộ các chi phí mà Công ty phải bỏ ra hoặc giá trị hợp lý của các khoản đưa ra để trao đổi nhằm có được bất động sản đầu tư tính đến thời điểm mua hoặc xây dựng hoàn thành.

Các chi phí liên quan đến bất động sản đầu tư phát sinh sau ghi nhận ban đầu được ghi nhận vào chi phí, trừ khi chi phí này có khả năng chắc chắn làm cho bất động sản đầu tư tạo ra lợi ích kinh tế trong tương lai nhiều hơn mức hoạt động được đánh giá ban đầu thì được ghi tăng nguyên giá.

Khi bất động sản đầu tư được bán, nguyên giá và khấu hao lũy kế được xóa sổ và lãi, lỗ phát sinh được hạch toán vào thu nhập hay chi phí trong năm.

Việc chuyển từ bất động sản chủ sở hữu sử dụng hoặc hàng tồn kho thành bất động sản đầu tư chỉ khi chủ sở hữu chấm dứt sử dụng tài sản đó và bắt đầu cho bên khác thuê hoạt động hoặc khi kết thúc giai đoạn xây dựng. Việc chuyển từ bất động sản đầu tư sang bất động sản chủ sở hữu sử dụng hay hàng tồn kho chỉ khi chủ sở hữu bắt đầu sử dụng tài sản này hoặc bắt đầu triển khai cho mục đích bán. Việc chuyển từ bất động sản đầu tư sang bất động sản chủ sở hữu sử dụng hoặc hàng tồn kho không làm thay đổi nguyên giá hay giá trị còn lại của bất động sản tại ngày chuyển đổi.

Bất động sản đầu tư nắm giữ chờ tăng giá không được trích khấu hao. Trường hợp có bằng chứng chắc chắn cho thấy bất động sản đầu tư nắm giữ chờ tăng giá bị giảm giá so với giá trị thị trường và khoản giảm giá được xác định một cách đáng tin cậy thì bất động sản đầu tư nắm giữ chờ tăng giá được ghi giảm nguyên giá và tổn thất được ghi nhận vào giá vốn hàng bán

Bất động sản đầu tư sử dụng để cho thuê được khấu hao theo phương pháp đường thẳng dựa trên thời gian hữu dụng ước tính. Số năm khấu hao của bất động sản đầu tư như sau:

Loại tài sản	Số năm
Sàn văn phòng	50

12. Tài sản cố định vô hình

Tài sản cố định vô hình được thể hiện theo nguyên giá trừ hao mòn lũy kế.

Nguyên giá tài sản cố định vô hình bao gồm toàn bộ các chi phí mà Công ty phải bỏ ra để có được tài sản cố định tính đến thời điểm đưa tài sản đó vào trạng thái sẵn sàng sử dụng. Chi phí liên quan đến tài sản cố định vô hình phát sinh sau khi ghi nhận ban đầu được ghi nhận là chi phí sản xuất, kinh doanh trong kỳ trừ khi các chi phí này gắn liền với một tài sản cố định vô hình cụ thể và làm tăng lợi ích kinh tế từ các tài sản này.

Khi tài sản cố định vô hình được bán hay thanh lý, nguyên giá và giá trị hao mòn lũy kế được xóa sổ và lãi, lỗ phát sinh do thanh lý được ghi nhận vào thu nhập hay chi phí trong năm.

Tài sản cố định vô hình của Công ty bao gồm:

Quyền sử dụng đất

Quyền sử dụng đất là toàn bộ các chi phí thực tế Công ty đã chi ra có liên quan trực tiếp tới đất sử dụng, bao gồm: tiền chi trả để có quyền sử dụng đất, chi phí cho đến bù, giải phóng mặt bằng, san lấp mặt bằng, lệ phí trước bạ... Quyền sử dụng đất lâu dài nên không trích khấu hao

CÔNG TY CỔ PHẦN NÔNG NGHIỆP BAF VIỆT NAM

Địa chỉ: 56 Nguyễn Quý Đức, Phường An Phú, Thành phố Thủ Đức, Thành phố Hồ Chí Minh, Việt Nam

BÁO CÁO TÀI CHÍNH HỢP NHẤT

Cho năm tài chính kết thúc ngày 31 tháng 12 năm 2021

Bản thuyết minh Báo cáo tài chính hợp nhất (tiếp theo)

Phần mềm máy tính

Giá mua của phần mềm máy tính mà không phải là một bộ phận gắn kết với phần cứng có liên quan thì được vốn hoá. Nguyên giá của phần mềm máy tính là toàn bộ các chi phí mà Công ty đã chi ra tính đến thời điểm đưa phần mềm vào sử dụng. Phần mềm máy tính được khấu hao theo phương pháp đường thẳng trong 03 - 05 năm.

Nhãn hiệu, tên thương mại

Nguyên giá của nhãn hiệu là toàn bộ các chi phí mà Công ty đã chi ra tính đến thời điểm nhận diện thương hiệu cơ bản được hoàn thành. Nhãn hiệu được khấu hao theo phương pháp đường thẳng trong 03 năm.

13. Chi phí xây dựng cơ bản dở dang

Chi phí xây dựng cơ bản dở dang phản ánh các chi phí liên quan trực tiếp (bao gồm cả chi phí lãi vay có liên quan phù hợp với chính sách kế toán của Công ty) đến các tài sản đang trong quá trình xây dựng, máy móc thiết bị đang lắp đặt để phục vụ cho mục đích sản xuất, cho thuê và quản lý cũng như chi phí liên quan đến việc sửa chữa tài sản cố định đang thực hiện. Các tài sản này được ghi nhận theo giá gốc và không được tính khấu hao.

14. Các khoản nợ phải trả và chi phí phải trả

Các khoản nợ phải trả và chi phí phải trả được ghi nhận cho số tiền phải trả trong tương lai liên quan đến hàng hóa và dịch vụ đã nhận được. Chi phí phải trả được ghi nhận dựa trên các ước tính hợp lý về số tiền phải trả.

Việc phân loại các khoản phải trả là phải trả người bán, chi phí phải trả, phải trả nội bộ và phải trả khác được thực hiện theo nguyên tắc sau:

- Phải trả người bán phản ánh các khoản phải trả mang tính chất thương mại phát sinh từ giao dịch mua hàng hóa, dịch vụ, tài sản và người bán là đơn vị độc lập với công ty, bao gồm cả các khoản phải trả khi nhập khẩu thông qua người nhận ủy thác.
- Chi phí phải trả phản ánh các khoản phải trả cho hàng hóa, dịch vụ đã nhận được từ người bán hoặc đã cung cấp cho người mua nhưng chưa chi trả do chưa có hóa đơn hoặc chưa đủ hồ sơ, tài liệu kế toán và các khoản phải trả cho người lao động về tiền lương nghỉ phép, các khoản chi phí sản xuất, kinh doanh phải trích trước.
- Phải trả khác phản ánh các khoản phải trả không có tính thương mại, không liên quan đến giao dịch mua, bán, cung cấp hàng hóa dịch vụ.

15. Vay và nợ phải trả thuê tài chính

Công ty phải theo dõi chi tiết kỳ hạn phải trả của các khoản vay, nợ thuê tài chính. Các khoản có thời gian trả nợ hơn 12 tháng kể từ thời điểm lập Báo cáo tài chính, kế toán trình bày là vay và nợ thuê tài chính dài hạn. Các khoản đến hạn trả trong vòng 12 tháng tiếp theo kể từ thời điểm lập Báo cáo tài chính, kế toán trình bày là vay và nợ thuê tài chính ngắn hạn để có kế hoạch chi trả.

Đối với khoản nợ thuê tài chính, tổng số nợ thuê phản ánh vào bên Có của tài khoản 341 là tổng số tiền phải trả được tính bằng giá trị hiện tại của khoản thanh toán tiền thuê tối thiểu hoặc giá trị hợp lý của tài sản thuê.

CÔNG TY CỔ PHẦN NÔNG NGHIỆP BAF VIỆT NAM

Địa chỉ: 56 Nguyễn Quý Đức, Phường An Phú, Thành phố Thủ Đức, Thành phố Hồ Chí Minh, Việt Nam

BÁO CÁO TÀI CHÍNH HỢP NHẤT

Cho năm tài chính kết thúc ngày 31 tháng 12 năm 2021

Bản thuyết minh Báo cáo tài chính hợp nhất (tiếp theo)

Các khoản vay, nợ bằng ngoại tệ phải quy đổi ra đơn vị tiền tệ kế toán theo tỷ giá giao dịch thực tế tại thời điểm phát sinh;

- Khi trả nợ, vay bằng ngoại tệ, bên Nợ tài khoản 341 được quy đổi theo tỷ giá ghi sổ kế toán thực tế đích danh cho từng đối tượng;

- Khi lập Báo cáo tài chính, số dư các khoản vay, nợ thuê tài chính bằng ngoại tệ phải được đánh giá lại theo tỷ giá giao dịch thực tế tại thời điểm lập Báo cáo tài chính;

- Các khoản chênh lệch tỷ giá phát sinh từ việc thanh toán và đánh giá lại cuối kỳ khoản vay, nợ thuê tài chính bằng ngoại tệ được hạch toán vào doanh thu hoặc chi phí hoạt động tài chính.

16. Vốn chủ sở hữu

Vốn góp của chủ sở hữu

Vốn góp của chủ sở hữu được ghi nhận theo số vốn thực tế đã góp của các cổ đông.

Nghi quyết đại hội đồng cổ đông Công ty Cổ phần Nông nghiệp BAF Việt Nam số 29/04.2021/NQ-DHDCD ngày 29 tháng 4 năm 2021 về việc triển khai Phương án phát hành tăng vốn điều lệ từ 500.000.000.000 đồng lên 780.000.000.000 đồng, Ngày 01 tháng 9 năm 2021, Ủy ban chứng khoán Nhà nước đã có công văn số 5089/UBCK-QLCD chấp thuận Báo cáo kết quả chào bán cổ phiếu ra công chúng số 19/2021/BC-BAF ngày 01 tháng 9 năm 2021 của Công ty Cổ phần Nông nghiệp BAF Việt Nam.

Thặng dư vốn cổ phần

Thặng dư vốn cổ phần được ghi nhận theo số chênh lệch giữa giá phát hành và mệnh giá cổ phiếu khi phát hành lần đầu, phát hành bổ sung, chênh lệch giữa giá tái phát hành và giá trị sổ sách của cổ phiếu quỹ và của phần vốn của trái phiếu chuyển đổi khi đáo hạn. Chi phí trực tiếp liên quan đến việc phát hành bổ sung cổ phiếu và tái phát hành cổ phiếu quỹ được ghi giảm thặng dư vốn cổ phần.

Vốn khác của chủ sở hữu

Vốn khác được hình thành do bổ sung từ kết quả hoạt động kinh doanh, đánh giá lại tài sản và giá trị còn lại giữa giá trị hợp lý của các tài sản được tặng, biếu, tài trợ sau khi trừ các khoản thuế phải nộp (nếu có) liên quan đến các tài sản này.

Lợi nhuận chưa phân phối

Lợi nhuận chưa phân phối phản ánh kết quả kinh doanh sau thuế thu nhập doanh nghiệp và hình thành phần chia lợi nhuận hoặc xử lý lỗ của Công ty.

Cổ tức

Cổ tức được ghi nhận là nợ phải trả khi được công bố.

17. Phân phối lợi nhuận

Lợi nhuận sau thuế thu nhập doanh nghiệp được phân phối cho các cổ đông sau khi đã trích lập các quỹ theo Điều lệ của Công ty cũng như các qui định của pháp luật và đã được Đại hội đồng cổ đông phê duyệt.

Cổ tức được ghi nhận là nợ phải trả khi được Đại hội đồng cổ đông phê duyệt.

CÔNG TY CỔ PHẦN NÔNG NGHIỆP BAF VIỆT NAM

Địa chỉ: 56 Nguyễn Quý Đức, Phường An Phú, Thành phố Thủ Đức, Thành phố Hồ Chí Minh, Việt Nam

BÁO CÁO TÀI CHÍNH HỢP NHẤT

Cho năm tài chính kết thúc ngày 31 tháng 12 năm 2021

Bản thuyết minh Báo cáo tài chính hợp nhất (tiếp theo)

18. Ghi nhận doanh thu và thu nhập

a) Doanh thu bán hàng hoá, thành phẩm

Doanh thu bán hàng hóa, thành phẩm được ghi nhận khi đồng thời thỏa mãn các điều kiện sau:

- Phần lớn rủi ro và lợi ích gắn liền với quyền sở hữu sản phẩm hoặc hàng hóa đã được chuyển giao cho người mua;
- Công ty không còn nắm giữ quyền quản lý hàng hóa như người sở hữu hàng hóa hoặc quyền kiểm soát hàng hóa;
- Doanh thu được xác định tương đối chắc chắn;
- Công ty đã thu hoặc sẽ thu được lợi ích kinh tế từ giao dịch bán hàng;

Xác định được chi phí liên quan đến giao dịch bán hàng.

b) Doanh thu cung cấp dịch vụ

Doanh thu cung cấp dịch vụ được ghi nhận khi đồng thời thỏa mãn các điều kiện sau:

- Doanh thu được xác định tương đối chắc chắn;
- Có khả năng thu được lợi ích kinh tế từ giao dịch cung cấp dịch vụ đó;
- Xác định được phần công việc đã hoàn thành vào ngày lập Bảng cân đối kế toán;
- Xác định được chi phí phát sinh cho giao dịch và chi phí để hoàn thành giao dịch cung cấp dịch vụ đó.

c) Tiền lãi

Tiền lãi được ghi nhận trên cơ sở dồn tích, được xác định trên số dư các tài khoản tiền gửi và lãi suất thực tế từng kỳ.

19. Giá vốn hàng bán

Giá vốn hàng bán trong năm được ghi nhận phù hợp với doanh thu phát sinh trong kỳ và đảm bảo tuân thủ nguyên tắc thận trọng.

20. Chi phí đi vay

Chi phí đi vay bao gồm lãi tiền vay và các chi phí khác phát sinh liên quan trực tiếp đến các khoản vay.

Chi phí đi vay được ghi nhận vào chi phí khi phát sinh. Trường hợp chi phí đi vay liên quan trực tiếp đến việc đầu tư xây dựng hoặc sản xuất tài sản dở dang cần có một thời gian đủ dài (trên 12 tháng) để có thể đưa vào sử dụng theo mục đích định trước hoặc bán thì chi phí đi vay này được vốn hóa. Đối với khoản vay riêng phục vụ việc xây dựng tài sản cố định, bất động sản đầu tư, lãi vay được vốn hóa kể cả khi thời gian xây dựng dưới 12 tháng. Các khoản thu nhập phát sinh từ việc đầu tư tạm thời các khoản vay được ghi giảm nguyên giá tài sản cố liên quan.

Đối với các khoản vốn vay chung trong đó có sử dụng cho mục đích đầu tư xây dựng hoặc sản xuất tài sản dở dang thì chi phí đi vay vốn hóa được xác định theo tỷ lệ vốn hóa đối với chi phí lũy kế bình quân gia quyền phát sinh cho việc đầu tư xây dựng cơ bản hoặc sản xuất tài sản dở. Tỷ lệ vốn hóa được tính theo tỷ lệ lãi suất bình quân gia quyền của các khoản vay chưa trả trong năm, ngoại trừ các khoản vay riêng biệt phục vụ cho mục đích hình thành một tài sản cụ thể.

21. Chi phí bán hàng và chi phí quản lý doanh nghiệp

Chi phí bán hàng phản ánh các chi phí thực tế phát sinh trong quá trình bán sản phẩm, hàng hoá, cung cấp dịch vụ, bao gồm các chi phí chào hàng, giới thiệu sản phẩm, quảng cáo sản phẩm, hoa hồng bán hàng, chi phí bảo hành sản phẩm, hàng hoá (trừ hoạt động xây lắp), chi phí bảo quản, đóng gói, vận chuyển...

CÔNG TY CỔ PHẦN NÔNG NGHIỆP BAF VIỆT NAM

Địa chỉ: 56 Nguyễn Quý Đức, Phường An Phú, Thành phố Thủ Đức, Thành phố Hồ Chí Minh, Việt Nam

BÁO CÁO TÀI CHÍNH HỢP NHẤT

Cho năm tài chính kết thúc ngày 31 tháng 12 năm 2021

Bản thuyết minh Báo cáo tài chính hợp nhất (tiếp theo)

Chi phí quản lý doanh nghiệp phản ánh các chi phí quản lý chung của doanh nghiệp gồm các chi phí về lương nhân viên bộ phận quản lý doanh nghiệp (tiền lương, tiền công, các khoản phụ cấp...); bảo hiểm xã hội, bảo hiểm y tế, kinh phí công đoàn, bảo hiểm thất nghiệp của nhân viên quản lý doanh nghiệp; chi phí vật liệu văn phòng, công cụ lao động, khấu hao TSCĐ dùng cho quản lý doanh nghiệp; tiền thuê đất, thuê môn bài; khoản lập dự phòng phải thu khó đòi; dịch vụ mua ngoài (điện, nước, điện thoại, fax, bảo hiểm tài sản, cháy nổ...); chi phí bằng tiền khác (tiếp khách, hội nghị khách hàng...).

22. Nguyên tắc và phương pháp ghi nhận chi phí thuế thu nhập doanh nghiệp hiện hành, chi phí thuế thu nhập doanh nghiệp hoãn lại

Thuế thu nhập hiện hành

Thuế thu nhập hiện hành là khoản thuế được tính dựa trên thu nhập tính thuế. Thu nhập tính thuế chênh lệch so với lợi nhuận kế toán là do điều chỉnh các khoản chênh lệch tạm thời giữa thuế và kế toán, các chi phí không được trừ cũng như điều chỉnh các khoản thu nhập không phải chịu thuế và các khoản lỗ được chuyển.

Căn cứ điểm 5, điều 11 Thông tư 96/2015/TT-BTC ngày 22/6/2015 hướng dẫn về thuế TNDN tại Nghị định 12/2015/NĐ-CP ngày 12/2/2015 của Chính phủ, Công ty là Thuế áp dụng thuế suất thuế TNDN là 15% đối với thu nhập của doanh nghiệp từ trồng trọt, chăn nuôi, chế biến trong lĩnh vực nông nghiệp và thủy sản ở địa bàn không thuộc địa bàn có điều kiện kinh tế xã hội khó khăn hoặc địa bàn có điều kiện kinh tế xã hội đặc biệt khó khăn.

Các hoạt động khác Công ty nộp thuế TNDN với thuế suất 20%.

Thuế thu nhập hoãn lại

Thuế thu nhập hoãn lại là khoản thuế thu nhập doanh nghiệp sẽ phải nộp hoặc sẽ được hoàn lại do chênh lệch tạm thời giữa giá trị ghi sổ của tài sản và nợ phải trả cho mục đích lập Báo cáo tài chính và cơ sở tính thuế thu nhập. Thuế thu nhập hoãn lại phải trả được ghi nhận cho tất cả các khoản chênh lệch tạm thời chịu thuế. Tài sản thuế thu nhập hoãn lại chỉ được ghi nhận khi chắc chắn trong tương lai sẽ có lợi nhuận tính thuế để sử dụng những chênh lệch tạm thời được khấu trừ này.

Giá trị ghi sổ của tài sản thuế thu nhập doanh nghiệp hoãn lại được xem xét lại vào ngày kết thúc năm tài chính và sẽ được ghi giảm đến mức đảm bảo chắc chắn có đủ lợi nhuận tính thuế cho phép lợi ích của một phần hoặc toàn bộ tài sản thuế thu nhập hoãn lại được sử dụng. Các tài sản thuế thu nhập doanh nghiệp hoãn lại chưa được ghi nhận trước đây được xem xét lại vào ngày kết thúc năm tài chính và được ghi nhận khi chắc chắn có đủ lợi nhuận tính thuế để có thể sử dụng các tài sản thuế thu nhập hoãn lại chưa ghi nhận này.

Tài sản thuế thu nhập hoãn lại và thuế thu nhập hoãn lại phải trả được xác định theo thuế suất dự tính sẽ áp dụng cho năm tài sản được thu hồi hay nợ phải trả được thanh toán dựa trên các mức thuế suất có hiệu lực tại ngày kết thúc năm tài chính. Thuế thu nhập hoãn lại được ghi nhận vào Báo cáo kết quả hoạt động kinh doanh và chỉ ghi trực tiếp vào vốn chủ sở hữu khi khoản thuế đó liên quan đến các khoản mục được ghi tăng vào vốn chủ sở hữu.

Tài sản thuế thu nhập hoãn lại và nợ thuế thu nhập hoãn lại phải trả được bù trừ khi:

- Tổng Công ty có quyền hợp pháp được bù trừ giữa tài sản thuế thu nhập hiện hành với thuế thu nhập hiện hành phải nộp, và
- Các tài sản thuế thu nhập hoãn lại và thuế thu nhập hoãn lại phải trả này liên quan đến thuế thu nhập doanh nghiệp được quản lý bởi cùng một cơ quan thuế:
 - Đối với cùng một đơn vị chịu thuế, hoặc

CÔNG TY CỔ PHẦN NÔNG NGHIỆP BAF VIỆT NAM

Địa chỉ: 56 Nguyễn Quý Đức, Phường An Phú, Thành phố Thủ Đức, Thành phố Hồ Chí Minh, Việt Nam

BÁO CÁO TÀI CHÍNH HỢP NHẤT

Cho năm tài chính kết thúc ngày 31 tháng 12 năm 2021

Bản thuyết minh Báo cáo tài chính hợp nhất (tiếp theo)

Tổng công ty dự định thanh toán thuế thu nhập hiện hành phải trả và tài sản thuế thu nhập hiện hành trên cơ sở thuận hoặc thu hồi tài sản đồng thời với việc thanh toán nợ phải trả trong từng kỳ tương lai khi các khoản trọng yếu của thuế thu nhập hoãn lại phải trả hoặc tài sản thuế thu nhập hoãn lại được thanh toán hoặc thu hồi.

23. Tài sản tài chính

Phân loại tài sản tài chính

Công ty phân loại các tài sản tài chính thành các nhóm: tài sản tài chính được ghi nhận theo giá trị hợp lý thông qua Báo cáo kết quả hoạt động kinh doanh, các khoản đầu tư nắm giữ đến ngày đáo hạn, các khoản cho vay và phải thu, tài sản tài chính sẵn sàng để bán. Việc phân loại các tài sản tài chính này phụ thuộc vào bản chất và mục đích của tài sản tài chính và được quyết định tại thời điểm ghi nhận ban đầu.

Tài sản tài chính được ghi nhận theo giá trị hợp lý thông qua Báo cáo kết quả hoạt động kinh doanh

Tài sản tài chính được phân loại là ghi nhận theo giá trị hợp lý thông qua Báo cáo kết quả hoạt động kinh doanh nếu được nắm giữ để kinh doanh hoặc được xếp vào nhóm phân tích theo giá trị hợp lý thông qua Báo cáo kết quả hoạt động kinh doanh tại thời điểm ghi nhận ban đầu.

Các khoản đầu tư nắm giữ đến ngày đáo hạn

Các khoản đầu tư nắm giữ đến ngày đáo hạn là các tài sản tài chính phi phải sinh với các khoản thanh toán cố định hoặc có thể xác định và có kỳ đáo hạn cố định mà Công ty có ý định và có khả năng giữ đến ngày đáo hạn.

Các khoản cho vay và phải thu

Các khoản cho vay và phải thu là các tài sản tài chính phi phải sinh với các khoản thanh toán cố định hoặc có thể xác định và không được niêm yết trên thị trường.

Tài sản tài chính sẵn sàng để bán

Tài sản tài chính sẵn sàng để bán là các tài sản tài chính phi phải sinh được xác định là sẵn sàng để bán hoặc không được phân loại là các tài sản tài chính ghi nhận theo giá trị hợp lý thông qua Báo cáo kết quả hoạt động kinh doanh, các khoản đầu tư giữ đến ngày đáo hạn hoặc các khoản cho vay và phải thu.

Giá trị ghi sổ ban đầu của tài sản tài chính

Các tài sản tài chính được ghi nhận tại ngày mua và đồng ghi nhận tại ngày bán. Tại thời điểm ghi nhận ban đầu, tài sản tài chính được xác định theo giá mua/chi phí phát hành cộng các chi phí phát sinh khác liên quan trực tiếp đến việc mua, phát hành tài sản tài chính đó.

24. Nợ phải trả tài chính

Các công cụ tài chính được phân loại là nợ phải trả tài chính hoặc công cụ vốn chủ sở hữu tại thời điểm ghi nhận ban đầu phù hợp với bản chất và định nghĩa của nợ phải trả tài chính và công cụ vốn chủ sở hữu.

Nợ phải trả tài chính

Công ty phân loại nợ phải trả tài chính thành các nhóm: nợ phải trả tài chính được ghi nhận theo giá trị hợp lý thông qua Báo cáo kết quả hoạt động kinh doanh, các khoản nợ phải trả tài chính được xác định theo giá trị phân bổ. Việc phân loại các khoản nợ tài chính phụ thuộc vào bản chất và mục đích của khoản nợ tài chính và được quyết định tại thời điểm ghi nhận ban đầu.

Nợ phải trả tài chính được ghi nhận theo giá trị hợp lý thông qua Báo cáo kết quả hoạt động kinh doanh

CÔNG TY CỔ PHẦN NÔNG NGHIỆP BAF VIỆT NAM

Địa chỉ: 56 Nguyễn Quý Đức, Phường An Phú, Thành phố Thủ Đức, Thành phố Hồ Chí Minh, Việt Nam

BÁO CÁO TÀI CHÍNH HỢP NHẤT

Cho năm tài chính kết thúc ngày 31 tháng 12 năm 2021

Bản thuyết minh Báo cáo tài chính hợp nhất (tiếp theo)

Nợ phải trả tài chính được phân loại là ghi nhận theo giá trị hợp lý thông qua Báo cáo kết quả hoạt động kinh doanh nếu được nắm giữ để kinh doanh hoặc được xếp vào nhóm phân tích theo giá trị hợp lý thông qua Báo cáo kết quả hoạt động kinh doanh tại thời điểm ghi nhận ban đầu.

Nợ phải trả tài chính được phân loại vào nhóm chứng khoán nắm giữ để kinh doanh nếu:

- Được phát hành hoặc tạo ra chủ yếu cho mục đích mua lại trong thời gian ngắn;
- Công ty có ý định nắm giữ nhằm mục đích thu lợi ngắn hạn;
- Công cụ tài chính phải sinh (ngoại trừ các công cụ tài chính phải sinh được xác định là một hợp đồng bảo lãnh tài chính hoặc một công cụ phòng ngừa rủi ro hiệu quả).

Các khoản nợ phải trả tài chính được xác định theo giá trị phân bổ

Nợ phải trả tài chính được xác định theo giá trị phân bổ được xác định bằng giá trị ghi nhận ban đầu của nợ phải trả tài chính trừ đi các khoản hoàn trả gốc, cộng hoặc trừ các khoản phân bổ lũy kế tính theo phương pháp lãi suất thực tế của phần chênh lệch giữa giá trị ghi nhận ban đầu và giá trị đáo hạn, trừ đi các khoản giảm trừ (trực tiếp hoặc thông qua việc sử dụng một tài khoản dự phòng) do giảm giá trị hoặc do không thể thu hồi.

Phương pháp lãi suất thực tế là phương pháp tính toán giá trị phân bổ của một hoặc một nhóm nợ phải trả tài chính và phần bù thu nhập lãi hoặc chi phí lãi trong kỳ có liên quan. Lãi suất thực tế là lãi suất chiết khấu các luồng tiền ước tính sẽ chi trả hoặc nhận được trong tương lai trong suốt vòng đời dự kiến của công cụ tài chính hoặc ngắn hơn, nếu cần thiết, trừ về giá trị ghi sổ hiện tại thuần của nợ phải trả tài chính.

Giá trị ghi sổ ban đầu của nợ phải trả tài chính

Tại thời điểm ghi nhận ban đầu, các khoản nợ phải trả tài chính được xác định theo giá phát hành cộng các chi phí phát sinh liên quan trực tiếp đến việc phát hành nợ tài chính đó.

Công cụ vốn chủ sở hữu

Công cụ vốn chủ sở hữu là hợp đồng chứng từ được những lợi ích còn lại về tài sản của Công ty sau khi trừ đi toàn bộ nghĩa vụ.

25. Báo cáo theo bộ phận

Bộ phận theo lĩnh vực kinh doanh là một phần có thể xác định riêng biệt tham gia vào quá trình sản xuất hoặc cung cấp sản phẩm, dịch vụ và có rủi ro và lợi ích kinh tế khác với các bộ phận kinh doanh khác.

Bộ phận theo khu vực địa lý là một phần có thể xác định riêng biệt tham gia vào quá trình sản xuất hoặc cung cấp sản phẩm, dịch vụ trong phạm vi một môi trường kinh tế cụ thể và có rủi ro và lợi ích kinh tế khác với các bộ phận kinh doanh trong các môi trường kinh tế khác.

26. Bên liên quan

Các bên được coi là liên quan nếu một bên có khả năng kiểm soát hoặc có ảnh hưởng đáng kể đối với bên kia trong việc ra quyết định các chính sách tài chính và hoạt động. Các bên cũng được xem là bên liên quan nếu công cụ kiểm soát chung hay chịu ảnh hưởng đáng kể chung.

Trong việc xem xét mối quan hệ của các bên liên quan, bản chất của mối quan hệ được chú trọng nhiều hơn hình thức pháp lý.

Trong việc xem xét mối quan hệ của các bên liên quan, bản chất của mối quan hệ được chú trọng nhiều hơn hình thức pháp lý.

Giao dịch với các bên có liên quan trong năm được trình bày ở thuyết minh số VIII.1.

CÔNG TY CỔ PHẦN NÔNG NGHIỆP BAF VIỆT NAM

Địa chỉ: 56 Nguyễn Quý Đức, Phường An Phú, Thành phố Thủ Đức, Thành phố Hồ Chí Minh, Việt Nam

BÁO CÁO TÀI CHÍNH HỢP NHẤT

Cho năm tài chính kết thúc ngày 31 tháng 12 năm 2021

Bản thuyết minh Báo cáo tài chính hợp nhất (tiếp theo)

V. THÔNG TIN BỔ SUNG CHO CÁC KHOẢN MỤC TRÌNH BÀY TRONG BẢNG CÂN ĐỐI KẾ TOÁN HỢP NHẤT

1. Tiền và các khoản tương đương tiền

	Số cuối năm	Số đầu năm
Tiền mặt	5.106.990.230	7.478.354.069
Tiền gửi ngân hàng không kỳ hạn	260.528.257.730	60.047.570.671
Các khoản tương đương tiền	25.250.000.000	550.000.000
Cộng	290.885.247.960	658.075.924.740

2. Đầu tư tài chính

a) Đầu tư tài chính ngắn hạn

	Số cuối kỳ			Số đầu năm		
	Giá gốc	Dự phòng	Giá trị hợp lý	Giá gốc	Dự phòng	Giá trị hợp lý
Chứng khoán kinh doanh	65.097.500.000	(7.914.833.333)	57.182.666.667	-	-	-
Công ty cổ phần Cảng Quảng Ninh (1)	65.097.500.000	(7.914.833.333)	57.182.666.667	-	-	-
Đầu tư nắm giữ đến ngày đáo hạn	-	-	-	17.000.000.000	-	17.000.000.000
Ngân hàng TMCP SHB - CN Trung Hòa Nhân Chính	-	-	-	4.000.000.000	-	4.000.000.000
Ngân hàng TMCP Tiên Phong - Chi nhánh Hồ Chí Minh	-	-	-	10.000.000.000	-	10.000.000.000
Ngân hàng TMCP SHB- PGD Bình Thạnh	-	-	-	3.000.000.000	-	3.000.000.000
Cộng	65.097.500.000	(7.914.833.333)	57.182.666.667	17.000.000.000	-	17.000.000.000

1) Mua cổ phần của Công ty cổ phần Cảng Quảng Ninh (CQN) với số lượng 2.600.000 cổ phần.

CÔNG TY CỔ PHẦN NÔNG NGHIỆP BAF VIỆT NAM

Địa chỉ: 56 Nguyễn Quý Đức, Phường An Phú, Thành phố Thủ Đức, Thành phố Hồ Chí Minh, Việt Nam

BÁO CÁO TÀI CHÍNH HỢP NHẤT

Cho năm tài chính kết thúc ngày 31 tháng 12 năm 2021

Bản thuyết minh Báo cáo tài chính hợp nhất (tiếp theo)

b) Đầu tư tài chính dài hạn

	Số cuối năm		Số đầu năm	
	Giá gốc	Dự phòng	Giá gốc	Dự phòng
Đầu tư vào công ty liên kết, liên doanh	63.274.638.996	-	34.624.187.416	-
Công ty Cổ phần Siba Food Việt Nam (1)	28.650.451.580	-	-	-
MYANMAR BAF JOINT VENTURE COMPANY LIMITED (2)	34.624.187.416	-	34.624.187.416	-
Cộng	63.274.638.996	-	34.624.187.416	-

(1) Khoản đầu tư Công ty Cổ phần Siba Food Việt Nam theo Giấy chứng nhận Đăng ký doanh nghiệp Công ty TNHH MTV số 0316625505 cấp lần đầu ngày 05 tháng 12 năm 2020, thay đổi lần thứ 01 ngày 10 tháng 03 năm 2021. Đến nay Công ty Cổ phần Nông nghiệp BAF Việt Nam sở hữu 43,24% vốn điều lệ của Công ty Cổ phần Siba Food Việt Nam. Khoản đầu tư này được điều chỉnh để ghi nhận theo phương pháp vốn chủ sở hữu sau:

	Năm nay
Vốn góp đến ngày 31 tháng 12 năm 2021	29.400.000.000
Tỷ lệ vốn góp thực tế đến ngày 31 tháng 12 năm 2021	43,24%
Tăng/giảm giá trị khoản đầu tư do hợp nhất theo phương pháp vốn chủ sở hữu	(749.548.420)
Giá trị khoản đầu tư tại ngày 31 tháng 12 năm 2021	28.650.451.580

(2) Khoản góp vốn liên doanh với Myanmar BAF Feed Farm Food Co., Ltd và Viet Agro Pte Ltd để thành lập công ty liên doanh MYANMAR BAF JOINT VENTURE COMPANY LIMITED. Theo giấy chứng nhận đầu tư ra nước ngoài đăng ký điều chỉnh lần thứ 01 số 201800466 ngày 13/8/2019 của Bộ Kế hoạch và Đầu tư, Công ty Cổ phần Nông Nghiệp BAF Việt Nam đầu tư ra nước ngoài với số tiền 2.246.800 USD, trong đó: bằng tiền mặt: 466.816,15 USD; bằng giá trị máy móc thiết bị: 179.983,15 USD; và bằng hàng hóa: 1.600.000 USD. Đến nay, Công ty đã đầu tư bằng tiền mặt: 466.816,15 USD; bằng giá trị máy móc thiết bị: 179.983,15 USD; bằng hàng hóa: 847.899 USD tương đương 34.624.187.416 VND. Tương ứng với tỷ lệ góp vốn đến thời điểm này là 21,47%.

Công ty Myanmar BAF Joint Venture Company Limited đang trong giai đoạn đầu tư, chưa có kết quả kinh doanh do đó Công ty chưa thực hiện hợp nhất theo phương pháp vốn chủ sở hữu.

CÔNG TY CỔ PHẦN NÔNG NGHIỆP BAF VIỆT NAM

Địa chỉ: 56 Nguyễn Quý Đức, Phường An Phú, Thành phố Thủ Đức, Thành phố Hồ Chí Minh, Việt Nam

BÁO CÁO TÀI CHÍNH HỢP NHẤT

Cho năm tài chính kết thúc ngày 31 tháng 12 năm 2021

Bản thuyết minh Báo cáo tài chính hợp nhất (tiếp theo)

3. Phải thu ngắn hạn của khách hàng

	Số cuối năm	Số đầu năm
Phải thu các bên liên quan	11.175.437.524	-
Công ty Cổ phần Siba Food Việt Nam	10.699.655.474	-
Chi nhánh Công ty Cổ phần Siba Food Việt Nam tại Hà Nội	475.782.050	-
Phải thu các khách hàng khác	2.703.583.658.806	3.518.691.350.382
Công ty Cổ phần Tập đoàn Tân Long	168.638.877.414	257.584.809.315
Công ty TNHH KD TM và PT DV Sơn La	530.954.129.580	133.292.885.000
Công ty Cổ phần Nông sản Sống Lâm	180.491.000.000	-
Công ty TNHH Thương mại Nông Lâm Vạn Thành Long	292.090.463.228	-
Công ty Cổ phần Thăng Hoa	101.704.750.360	196.612.812.480
Công ty TNHH Nông Nghiệp T&T	34.565.718.560	141.609.380.000
Công Ty Cổ Phần Việt Phi	83.068.554.050	184.068.554.050
Công ty Cổ phần OTE Group	332.222.891.900	579.479.450.400
Công ty TNHH Phát Triển Dịch Vụ Thương Mại Bình Tân	81.687.152.738	117.651.856.080
Công ty Cổ phần Nông sản Bến Lì	-	347.733.597.900
Công ty Cổ phần Đầu tư Hoàn Kiếm	239.639.200.255	297.576.647.322
Công ty TNHH Kinh doanh Lương thực Thực phẩm Ngọc Hồi	138.079.612.686	179.799.452.686
Công ty TNHH đầu tư kinh doanh Nhật Tân	38.689.484.879	196.136.780.540
Công ty cổ phần Nông Sản BIVC Quốc Tế	-	44.975.327.100
Công ty Cổ phần Công Rau quả	83.790.769.000	191.975.378.000
Công ty Cổ phần Xuất Nhập Khẩu Rau quả I	34.781.735.800	321.471.759.020
Các khách hàng khác	363.177.159.606	328.722.660.489
Cộng	2.714.759.937.080	3.518.691.350.382

32

CÔNG TY CỔ PHẦN NÔNG NGHIỆP BAF VIỆT NAM

Địa chỉ: 56 Nguyễn Quý Đức, Phường An Phú, Thành phố Thủ Đức, Thành phố Hồ Chí Minh, Việt Nam

BÁO CÁO TÀI CHÍNH HỢP NHẤT

Cho năm tài chính kết thúc ngày 31 tháng 12 năm 2021

Bản thuyết minh Báo cáo tài chính hợp nhất (tiếp theo)

4. Trả trước cho người bán ngắn hạn

	Số cuối năm	Số đầu năm
Trả trước cho người bán khác	115.690.518.984	13.949.144.029
Công ty TNHH TMDV cơ khí ô tô Liên Tựu GENESUS, INC.	8.249.835.474	4.079.762.262
Công ty TNHH TV TKXD Thành Huy	214.793.915	1.722.322.520
Công ty TNHH Kỹ Thuật XD Thành An	1.414.650.000	-
Công ty TNHH PIGTEK Việt Nam	9.056.084.706	-
Công ty TNHH DV TM Hoàng Trường	1.715.000.000	-
Công ty TNHH WILMAR MARKETING CLV	2.837.848.400	16.453.700
Công ty TNHH TM DV Tân Hưng Quý	1.396.500.000	-
BANARSI DAS&SONS	1.264.859.728	-
NALINAKSHA AGRO PRODUCTS PVT.LTD	2.117.645.179	-
ANHUI HUAHENG BIOTECHNOLOGY	1.155.207.600	-
Công ty Cổ phần Tập đoàn Cơ khí Công nghệ cao SyBa	25.845.459.974	-
Công ty Cổ phần Đầu tư Xây dựng Đô Thị Sông Hồng	23.751.499.500	-
Trả trước tiền thuê đất KCN Nhơn Hòa	9.274.303.500	-
Các nhà cung cấp khác	27.396.831.008	5.834.794.547
Cộng	115.690.518.984	13.949.144.029

5. Phải thu về cho vay**b. Phải thu về cho vay dài hạn**

	Số cuối năm		Số đầu năm	
	Giá trị	Dự phòng	Giá trị	Dự phòng
Công ty TNHH Đầu Tư Lê Hà (1)	3.587.177.317	-	5.572.002.164	-
Công ty TNHH Chăn Nuôi Phú Thịnh (2)	756.669.707	-	1.428.965.059	-
Công ty TNHH Thương mại Dịch vụ Thái Sơn Thu (3)	4.000.000.000	-	4.000.000.000	-
Công ty TNHH MTV Sản xuất Thương Mại Kim Hội (4)	2.791.962.232	-	4.000.000.000	-
Công ty TNHH Chăn nuôi Bình Sơn (5)	5.000.000.000	-	5.000.000.000	-
Công ty TNHH chăn nuôi Công Minh Hòa Hội (6)	975.000.000	-	1.275.000.000	-
Cộng	17.110.809.256	-	21.275.967.223	-

(1) Là khoản cho Công ty TNHH Đầu tư Lê Hà vay theo các hợp đồng sau:

+ Phụ lục PL02/2019/BAF-LH ký ngày 04/01/2019 kèm theo hợp đồng cho thuê tài sản số 0401.2019/BAF-LH ngày 04/01/2019 giữa Công ty Cổ phần Nông nghiệp BAF Việt Nam và Công ty TNHH Đầu tư Lê Hà. Số tiền cho vay 6.000.000.000 VND. Thời hạn trả gốc và lãi tương ứng 12 quý (từ quý 4/2019 đến quý 3/2022). Lãi suất cho vay: 10,8 %/năm (tính lãi sẽ tính cố định theo tháng là 0,9%/ tháng). Mục đích vay: Hoàn thiện trang trại để bán giao đũa vào hoạt động. Phương

33

CÔNG TY CỔ PHẦN NÔNG NGHIỆP BAF VIỆT NAM

Địa chỉ: 56 Nguyễn Quý Đức, Phường An Phú, Thành phố Thủ Đức, Thành phố Hồ Chí Minh, Việt Nam

BÁO CÁO TÀI CHÍNH HỢP NHẤT

Cho năm tài chính kết thúc ngày 31 tháng 12 năm 2021

Bản thuyết minh Báo cáo tài chính hợp nhất (tiếp theo)

thực trả nợ gốc và lãi vay; Căn trừ vào tiền thuế trị mà bên BAF phải thanh toán cho bên Lê Hà Hùng quý (trừ vào lãi trước và gốc sau).

+ Phụ lục số 03 ký ngày 25/09/2019 kèm theo hợp đồng cho thuê tài sản số 0401.2019/BAF-LH ngày 04/01/2019 giữa Công ty Cổ phần Nông nghiệp BAF Việt Nam và Công ty TNHH Đầu tư Lê Hà; số tiền vay là 1.000.000.000 VND, thời hạn vay 4 năm từ quý 4 năm 2019 đến quý 4 năm 2023. Lãi suất 1.08 %/tháng (lãi suất cố định trong suốt thời gian vay). Mục đích vay: Nhằm lắp đặt hệ thống xử lý nước sạch cho heo uống và sử dụng sinh hoạt cho toàn trang trại cho thuê. Phương thức trả nợ gốc và lãi vay: Căn trừ vào tiền thuế trị mà bên BAF phải thanh toán cho bên Lê Hà Hùng quý.

(2) Là khoản cho Công ty TNHH Chân nuôi Phú Thịnh vay theo phụ lục VI ký ngày 24/07/2018 kèm theo hợp đồng số 26/01/BAF-PT2 ngày 26/01/2018 giữa Công ty Cổ phần Nông nghiệp BAF Việt Nam và Công ty TNHH Chân nuôi Phú Thịnh; số tiền 2.000.000.000 VND. Thời hạn khoản vay là 36 tháng. Lãi suất 10,8 %/năm (lãi suất cố định trong suốt thời gian vay). Mục đích vay: Đầu tư xây dựng, lắp đặt bổ sung một số hạng mục của trang trại. Phương thức trả nợ gốc và lãi vay: Căn trừ vào tiền thuế trị mà bên BAF phải thanh toán cho bên Phú Thịnh hàng quý.

(3) Là khoản cho Công ty TNHH TMDV Thái Sơn Thủy vay theo hợp đồng vay số 01.07.2020 ngày 01/07/2020, thời hạn vay: 2 năm, lãi suất 8%/năm, mục đích vay: Hỗ trợ hoàn thiện trang trại 2.100 heo nái tại địa chỉ ấp Lê Trang, xã Vĩnh Hòa, huyện Phú Giáo, tỉnh Bình Dương.

(4) Là khoản cho Công ty TNHH MTV Sản xuất Thương mại Chân nuôi Kim Hại vay theo phụ lục V ký ngày 26/04/2019 kèm theo hợp đồng số 01-180419/BAF-KH ngày 18/04/2019 giữa công ty Cổ phần Nông nghiệp BAF Việt Nam và Công ty TNHH MTV Sản xuất Thương mại Chân nuôi Kim Hại; số tiền 4.000.000.000 VND, thời hạn khoản vay 47 tháng bắt đầu từ tháng 5/2019 đến tháng 3/2023. Lãi suất 10,8 %/năm (tính lãi sẽ tính cố định theo tháng là 0,9%/tháng). Mục đích vay: Hoàn thiện trang trại và đưa vào sử dụng. Phương thức trả nợ gốc và lãi vay: Căn trừ vào tiền thuế trị mà bên BAF phải thanh toán cho bên Kim Hại hàng quý, tính từ Quý 1 năm 2021.

(5) Khoản cho vay Công ty TNHH Chân nuôi Bình Sơn theo hợp đồng vay ngày 01/07/2020. Thời hạn vay 30 tháng (tính từ ngày 20/09/2020), lãi suất vay: 0%. Mục đích vay: Xây dựng công trình, lắp đặt các thiết bị và xây dựng 01 bể chứa nước sạch 500m³ cho trang trại.

(6) Khoản cho vay Công ty TNHH chăn nuôi Công Minh Hòa Hội theo hợp đồng vay ngày 26/03/2020. Thời hạn vay 5 năm, lãi suất vay: 8,5%. Mục đích vay: Xây dựng hệ thống xử lý nước thải đạt chuẩn tại trang trại.

CÔNG TY CỔ PHẦN NÔNG NGHIỆP BAF VIỆT NAM

Địa chỉ: 56 Nguyễn Quý Đức, Phường An Phú, Thành phố Thủ Đức, Thành phố Hồ Chí Minh, Việt Nam

BÁO CÁO TÀI CHÍNH HỢP NHẤT

Cho năm tài chính kết thúc ngày 31 tháng 12 năm 2021

Bản thuyết minh Báo cáo tài chính hợp nhất (tiếp theo)**6. Phải thu khác****a) Ngân hạn**

	Số cuối năm		Số đầu năm	
	Giá trị	Dự phòng	Giá trị	Dự phòng
<i>Phải thu các bên liên quan</i>	<i>19.255.131.513</i>	-	<i>19.255.131.513</i>	-
Tạm ứng thành viên Ban lãnh đạo (*)	19.255.131.513	-	19.255.131.513	-
<i>Phải thu các tổ chức và cá nhân khác</i>	<i>13.627.174.323</i>	-	<i>27.016.044.113</i>	-
Tiền lãi cho vay	1.199.945.205	-	1.841.945.205	-
Tạm ứng	1.815.376.827	-	1.559.995.426	-
Đặt cọc	2.600.000	-	2.600.000	-
Ký cược kỳ quỹ	26.760.000	-	26.760.000	-
Đặt cọc tiền chuyển nhượng vốn góp của Ông Phạm Hùng Thắng tại Công ty TNHH Chân Nuôi Nam An Khánh theo HĐ số 18062020/NAK-BAF	-	-	4.000.000.000	-
Đặt cọc tiền chuyển nhượng vốn góp của Ông Phạm Hùng Thắng tại Công ty TNHH Đầu Tư Trang Trại Xanh 1 theo HĐ số 07/2020/HĐNT-TTX1-BAF	-	-	6.000.000.000	-
Đặt cọc tiền chuyển nhượng vốn góp của Ông Phạm Hùng Thắng tại Công ty TNHH Đầu Tư Trang Trại Xanh 1 theo HĐ số 07/2020/HĐNT-TTX2-BAF	-	-	4.500.000.000	-
Phải thu GENIUS, INC do heo chết Nhập khẩu	4.101.293.725	-	5.601.293.725	-
Phải thu AG WORLD INTERNATIONAL CORP do heo chết nhập khẩu	2.408.429.159	-	2.922.349.559	-
Các khoản phải thu ngắn hạn khác	4.072.769.407	-	561.100.198	-
Cộng	32.882.305.836	-	46.271.175.626	-

(*) Khoản tạm ứng cho ông Nguyễn Đức Thắng – Giám đốc dự án để đảm bảo và nhận chuyển nhượng vốn góp từ các thành viên góp vốn tại Công ty TNHH Sản xuất Thương mại Xuất nhập khẩu Thiên Phú Sơn. Số tiền tạm ứng là 19.255.131.513 VND. Dự kiến trong 6 tháng đầu năm 2022, Công ty sẽ hoàn tất việc nhận chuyển nhượng trên.

CÔNG TY CỔ PHẦN NÔNG NGHIỆP BAF VIỆT NAM

Địa chỉ: 56 Nguyễn Quý Đức, Phường An Phú, Thành phố Thủ Đức, Thành phố Hồ Chí Minh, Việt Nam

BÁO CÁO TÀI CHÍNH HỢP NHẤT

Chu kỳ năm tài chính kết thúc ngày 31 tháng 12 năm 2021

Bản thuyết minh Báo cáo tài chính hợp nhất (tiếp theo)**b) Dài hạn**

	Số cuối năm		Số đầu năm	
	Giá trị	Dự phòng	Giá trị	Dự phòng
Đặt cọc tiền thuê trại	62.970.000.000	-	62.970.000.000	-
Công ty TNHH Chăn Nuôi Phú Thành (1)	11.280.000.000	-	11.280.000.000	-
Công ty TNHH Chăn nuôi Công Minh Hòa Hộ (2)	13.440.000.000	-	13.440.000.000	-
Công ty TNHH MTV Sản xuất Thương Mại Kim Hoi (3)	11.280.000.000	-	11.280.000.000	-
Công ty TNHH Đầu Tư Lê Hà (4)	9.000.000.000	-	9.000.000.000	-
Công ty TNHH Chăn nuôi Bình Sơn (5)	8.640.000.000	-	8.640.000.000	-
Bà Mai Thị Thuộc (6)	6.030.000.000	-	6.030.000.000	-
Bà Trần Thị Thu Hương (7)	3.300.000.000	-	3.300.000.000	-
Ký cược, ký quỹ (9)	16.380.000.000	-	4.200.000.000	-
Phải thu khác	2.560.000.000	-	3.539.400.000	-
Cộng	81.910.000.000	-	70.709.400.000	-

(2) Là khoản đặt cọc thuê trang trại chăn nuôi heo theo hợp đồng thuê tài sản số 26/01/BAF-P12 ngày 26/1/2018. Thời gian thuê trại là 15 năm kể từ ngày bàn giao, đặt cọc số tiền 11.280.000.000 VND tương đương 12 tháng thuê trại.

(2) Là khoản đặt cọc thuê trang trại chăn nuôi heo theo hợp đồng thuê tài sản số 2017/CM-BAF ngày 10/2017. Thời gian thuê trại là 15 năm kể từ ngày bàn giao, đặt cọc số tiền 13.440.000.000 VND tương đương 12 tháng thuê trại.

(3) Là khoản đặt cọc thuê trang trại chăn nuôi heo theo các Hợp đồng thuê tài sản sau:
+Hợp đồng số 01-180419/BAF-KH ngày 18/04/2019. Thời gian thuê trại 15 năm, đặt cọc số tiền 6.600.000.000 VND.
+Hợp đồng số 02-180419/BAF-KH ngày 18/04/2019. Thời gian thuê trại 15 năm, đặt cọc số tiền 4.680.000.000 VND.

(4) Là khoản đặt cọc thuê trang trại chăn nuôi heo theo hợp đồng thuê tài sản số 0401.2019/BAF-LH ngày 04/1/2019. Thời gian thuê trại là 15 năm kể từ ngày bàn giao, đặt cọc số tiền 9.000.000.000 VND tương đương 12 tháng thuê trại.

(5) Là khoản đặt cọc thuê trang trại chăn nuôi heo theo hợp đồng thuê trại chăn nuôi số 04/10/CNBS/BAFVN-2019 ngày 04/10/2019. Thời gian thuê trại là 15 năm kể từ ngày ký kết hợp đồng, đặt cọc số tiền 8.640.000.000 VND.

(6) Là khoản đặt cọc thuê trang trại chăn nuôi heo theo các Hợp đồng thuê tài sản sau:
+Hợp đồng số 01.02/2018/HĐCTTS ngày 08/02/2018. Thời gian thuê trại 10 năm kể từ ngày bàn giao, đặt cọc số tiền 2.730.000.000 VND tương đương 6 tháng thuê trại.
+Hợp đồng số 02.07/2017/HĐCTTS ngày 21/06/2017. Thời gian thuê trại 10 năm kể từ ngày 01/09/2017 đến 01/09/2027, đặt cọc số tiền 3.300.000.000 VND tương đương 6 tháng thuê trại.

CÔNG TY CỔ PHẦN NÔNG NGHIỆP BAF VIỆT NAM

Địa chỉ: 56 Nguyễn Quý Đức, Phường An Phú, Thành phố Thủ Đức, Thành phố Hồ Chí Minh, Việt Nam

BÁO CÁO TÀI CHÍNH HỢP NHẤT

Chu kỳ năm tài chính kết thúc ngày 31 tháng 12 năm 2021

Bản thuyết minh Báo cáo tài chính hợp nhất (tiếp theo)

(7) Là khoản đặt cọc thuê trang trại chăn nuôi heo theo hợp đồng thuê tài sản số 18/5/2019/HĐKT-T11-BAF ngày 18/05/2019. Thời gian thuê trại là 13 năm kể từ ngày ký kết hợp đồng, đặt cọc số tiền 3.300.000.000 VND tương đương 6 tháng thuê trại.

(8) Bao gồm 6 khoản ký quỹ thực hiện dự án:

+ Khoản ký quỹ của Công ty TNHH Sản xuất Thương mại Dịch vụ Bắc An Khánh. Số tiền ký quỹ là 2.400.000.000 VND

+ Khoản ký quỹ của Công ty TNHH Sản xuất Thương mại Dịch vụ Đông An Khánh. Số tiền ký quỹ là 1.800.000.000 VND

+ Khoản ký quỹ của Công ty TNHH Chăn Nuôi Nam An Khánh. Số tiền ký quỹ là 1.800.000.000 VND

+ Khoản ký quỹ của Công ty Cổ phần chăn nuôi công nghệ cao Hải Đăng Tây Ninh. Số tiền ký quỹ là 7.500.000.000 VND.

+ Khoản ký quỹ của Công ty TNHH Đầu Tư Trung Trại Xanh 1. Số tiền ký quỹ là 1.440.000.000 VND.

+ Khoản ký quỹ của Công ty TNHH Đầu Tư Trung Trại Xanh 2. Số tiền ký quỹ là 1.440.000.000 VND.

7. Hàng tồn kho

	Số cuối năm		Số đầu năm	
	Giá gốc	Dự phòng	Giá gốc	Dự phòng
Hàng mua đang đi đường	480.336.476	-	-	-
Nguyên liệu, vật liệu	35.261.660.780	-	21.359.097.626	-
Công cụ, dụng cụ	5.330.135.784	-	132.366.416	-
Chi phí sản xuất kinh doanh dở dang	613.989.745.563	-	117.003.766.096	-
Thành phẩm	9.042.895.226	-	2.488.425.803	-
Hàng hóa	423.613.384.286	-	848.406.929.352	-
Cộng	1.087.718.158.115	-	989.390.585.293	-

CÔNG TY CỔ PHẦN NÔNG NGHIỆP BAF VIỆT NAM

Địa chỉ: 56 Nguyễn Quý Đức, Phường An Phú, Thành phố Thủ Đức, Thành phố Hồ Chí Minh, Việt Nam

BÁO CÁO TÀI CHÍNH HỢP NHẤT

Cho năm tài chính kết thúc ngày 31 tháng 12 năm 2021

Bản thuyết minh Báo cáo tài chính hợp nhất (tiếp theo)

8. Chi phí trả trước

a. Chi phí trả trước ngắn hạn

Là chi phí đồng cụ dùng cụ chờ phân bổ.

b. Chi phí trả trước dài hạn

	Số cuối năm	Số đầu năm
Công cụ dụng cụ	6.695.195.605	5.635.664.452
Heo nái, heo nọc	73.806.792.267	66.854.629.052
Nhận chuyển nhượng Quyền sử dụng đất	95.144.832.918	30.841.968.577
Quyền sử dụng đất tại Công ty TNHH Sản xuất Thương mại Dịch vụ Chăn Nuôi Minh Thành (*)	9.080.907.212	9.287.164.244
Quyền sử dụng đất tại Công ty TNHH Sản xuất Thương mại Dịch vụ Bắc An Khánh	10.205.202.532	10.525.784.810
Quyền sử dụng đất tại Công ty TNHH Chăn nuôi Nam An Khánh	7.790.874.298	-
Công ty Cổ phần chăn nuôi công nghệ cao Hải Đông Tây Ninh	20.797.618.827	-
Quyền sử dụng đất tại Công ty TNHH Đầu tư Trung Trại Xanh 1	21.470.870.000	-
Quyền sử dụng đất tại Công ty TNHH Đầu tư Trung Trại Xanh 2	15.056.156.250	-
Quyền sử dụng đất tại Công ty TNHH Sản xuất Thương mại Dịch vụ Đông An Khánh	10.743.253.799	11.031.019.523
Các chi phí trả trước dài hạn khác	30.000.000	60.000.000
Cộng	175.676.820.790	103.394.262.081

(*) Quyền sử dụng đất tại Công ty TNHH Sản xuất Thương mại Dịch vụ Chăn Nuôi Minh Thành được sử dụng để thế chấp cho khoản vay tại Ngân hàng TMCP Á Châu. Bao gồm:

+ Giấy chứng nhận quyền sử dụng đất số CD241080 của Công ty TNHH Sản xuất Thương mại Dịch vụ Chăn nuôi Minh Thành ngày 14/11/2016 của thửa đất số 601, Tờ bản đồ số 18, Ấp Hòa Đông A, Xã Hòa Hiệp, Huyện Tân Biên, Tỉnh Tây Ninh; diện tích 83.613,2 m²; mục đích là đất phi nông nghiệp, thời hạn sử dụng đến ngày 31/07/2064.

+ Giấy chứng nhận quyền sử dụng đất số CE979084 của Công ty TNHH Sản xuất Thương mại Dịch vụ Chăn nuôi Minh Thành ngày 14/08/2017 của thửa đất số 1434, Tờ bản đồ số 5, Xã Thạnh Tây, Huyện Tân Biên, Tỉnh Tây Ninh; diện tích 935,75 m²; mục đích là đất phi nông nghiệp, thời hạn sử dụng đến ngày 17/07/2067.

9. Lợi thế thương mại

Lợi thế thương mại được phân bổ theo phương pháp đường thẳng trong thời gian 10 năm.

	Năm nay	Năm trước
Số đầu năm	3.843.138.965	-
Lợi thế thương mại phát sinh trong năm	813.408.376	3.960.063.896
Phân bổ lợi thế thương mại vào chi phí	195.845.977	(117.824.931)
Cộng	4.260.701.364	3.843.138.965

BÁO CÁO TÀI CHÍNH HỢP NHẤT

CÔNG TY CỔ PHẦN NÔNG NGHIỆP BAF VIỆT NAM

Địa chỉ: 56 Nguyễn Quý Đức, Phường An Phú, Thành phố Thủ Đức, Thành phố Hồ Chí Minh, Việt Nam

BÁO CÁO TÀI CHÍNH HỢP NHẤT

Cho năm tài chính kết thúc ngày 31 tháng 12 năm 2021

Bản thuyết minh Báo cáo tài chính hợp nhất (tiếp theo)

10. Tăng giảm tài sản cố định hữu hình

	Nhà cửa, vật kiến trúc	Máy móc và thiết bị	Phương tiện vận tải, truyền dẫn	Thiết bị dụng cụ quản lý	Tài sản cố định khác	Cộng
Nguyên giá	144.420.634,912	44.253.038,967	14.160.625,452	1.985.626,787	50.944.828,908	255.764.754,985
Số đầu năm	15.930.773,565	-	-	-	15.930.773,565	15.930.773,565
Tăng tài sản cố định tự Xây dựng cơ bản	27.189.780,542	14.134,567,994	7.210.000,000	-	213.691,733	48.765.840,269
Mua sắm mới trong năm	-	-	-	-	-	-
Tăng trong năm do chuyển Hec thành TSCĐ tự Xây dựng cơ bản	-	-	-	-	6.537.864,974	6.537.864,974
Tăng trong năm do chuyển Hec thành TSCĐ tự Xây dựng cơ bản	-	-	-	-	1.020.107,241	1.020.107,241
Chi phí trả trước	-	-	-	-	(24.930.863,647)	(24.930.863,647)
Giảm trong năm	2.452.177,140	473.181,818	(318.181,818)	(155.000,000)	(2.462.177,140)	-
Phân loại lại	74.216.485,863	70.457.194,756	-	-	-	144.673.680,619
Tăng trong năm do Hợp nhất	254.219.852,022	129.317.783,515	21.072.443,634	1.830.626,747	31.325.452,069	447.766.157,987
Số cuối năm	174.376.145	280.000,000	-	-	-	434.376.145
Trong đó:						
Tài sản kế thừa Hec nhưng vẫn đang sử dụng	24.518.145,386	8.241.283,515	3.940.873,283	444.952,669	5.190.164,470	42.335.326,023
Giá trị hao mòn	13.710.411,599	3.554.179,435	2.143.331,060	350.893,097	12.284.821,916	32.053.237,107
Số đầu năm	61.554,426	285.325,753	(174.242,434)	(111.083,319)	(61.554,426)	-
Khấu hao trong kỳ	8.912.140,853	11.553.942,617	-	-	-	20.466.083,470
Giảm trong năm	-	-	-	-	-	-
Phân loại lại	47.203.156,864	23.644.701,320	5.909.964,009	684.362,447	10.770.725,066	88.211.909,706
Tăng do Hợp nhất	119.902.394,926	36.011.784,452	10.219.750,069	1.540.674,078	45.754.634,438	213.429.428,963
Số cuối năm	214.740.181,296	185.673.082,195	17.439.993,487	1.146.254,300	23.554.727,603	359.554.248,281
Số cuối năm						

BÁO CÁO TÀI CHÍNH HỢP NHẤT

CÔNG TY CỔ PHẦN NÔNG NGHIỆP BAF VIỆT NAM

Địa chỉ: 56 Nguyễn Quý Đức, Phường An Phú, Thành phố Thủ Đức, Thành phố Hồ Chí Minh, Việt Nam

BÁO CÁO TÀI CHÍNH HỢP NHẤT

Cho năm tài chính kết thúc ngày 31 tháng 12 năm 2021

Bản thuyết minh Báo cáo tài chính hợp nhất (tiếp theo)

Một số tài sản cố định hữu hình có nguyên giá và giá trị còn lại theo sổ sách lần lượt là 142.842.074.848 VND và 113.071.324.932 VND đã được thế chấp để đảm bảo cho các khoản vay của tại Ngân hàng TMCP Phát triển Thành phố Hồ Chí Minh - Chi nhánh Tiền Giang và Ngân hàng TMCP Á Châu.

11. Tăng giảm tài sản cố định vô hình

	Quyền sử dụng đất	Nhãn hiệu, tên thương mại	Chương trình phần mềm	Cộng
Nguyên giá				
Số đầu năm	-	33.000.000	658.676.000	691.676.000
Tăng trong năm do mua mới	-	-	554.540.000	554.540.000
Tăng trong năm từ Xây dựng cơ bản (*)	180.849.310.000	-	-	180.849.310.000
Tăng do Hợp nhất			107.500.000	107.500.000
Số cuối năm	180.849.310.000	33.000.000	1.320.716.000	182.203.026.000
<i>Trong đó</i>				
Tài sản bất động sản nhưng vẫn đang sử dụng	-	33.000.000	38.000.000	71.000.000
Giá trị hao mòn				
Số đầu năm	-	27.683.343	325.138.217	352.821.560
Khấu hao trong năm	-	5.316.657	149.167.746	154.484.403
Tăng do Hợp nhất			80.624.997	80.624.997
Số cuối năm	-	33.000.000	554.930.960	587.930.960
Giá trị còn lại				
Số đầu năm	-	5.316.657	333.537.783	338.854.440
Số cuối năm	180.849.310.000	5.316.657	765.785.040	181.615.095.040

(*) Là các quyền sử dụng đất và quyền sở hữu nhà ở sau:

+ Quyền sử dụng đất, quyền sở hữu nhà ở và tài sản khác gắn liền với đất theo giấy chứng nhận số CM/602457 cấp ngày 22 tháng 03 năm 2019 tại thửa đất số 503, tờ bản đồ số 34 tại địa chỉ 136B Mai Chí Thọ, Khu phố 3, Phường An Phú, Quận 2, TP.Hồ Chí Minh; diện tích 933,8m²; với nguyên giá là 103.000.000.000 VND, mục đích sử dụng đất ở tại đô thị; thời hạn sử dụng lâu dài.

+ Quyền sử dụng đất, quyền sở hữu nhà ở và tài sản khác gắn liền với đất theo giấy chứng nhận số CC/789064 cấp ngày 02 tháng 03 năm 2016 tại thửa đất số 18, tờ bản đồ số 34 tại địa chỉ 135E Mai Chí Thọ, Khu phố 3, Phường An Phú, Quận 2, TP.Hồ Chí Minh; diện tích 553,3m²; với nguyên giá 77.849.310.000 VND, mục đích sử dụng đất ở tại đô thị; thời hạn sử dụng lâu dài.

Hai Bất động sản nêu trên được thế chấp để đảm bảo cho khoản vay tại Ngân hàng TMCP Tiên Phong - Chi nhánh TP Hồ Chí Minh

CÔNG TY CỔ PHẦN NÔNG NGHIỆP BAF VIỆT NAM

Địa chỉ: 56 Nguyễn Quý Đức, Phường An Phú, Thành phố Thủ Đức, Thành phố Hồ Chí Minh, Việt Nam

BÁO CÁO TÀI CHÍNH HỢP NHẤT

Cho năm tài chính kết thúc ngày 31 tháng 12 năm 2021

Bản thuyết minh Báo cáo tài chính hợp nhất (tiếp theo)

12. Tăng giảm bất động sản đầu tư

	Nguyên giá	Giá trị hao mòn	Giá trị còn lại
Số đầu năm	15.175.990.712	-	15.175.990.712
Tăng trong năm	-	(263.074.030)	(263.074.030)
Số cuối năm	15.175.990.712	(263.074.030)	14.912.916.682

Bất động sản đầu tư của Công ty gồm:

+ Căn hộ chung cư số 1407, diện tích 172,2 m² tại Khu D, khu phức hợp Mandarin Garden, Phường Trưng Hòa, Quận Cầu Giấy, Thành phố Hà Nội theo giấy chứng nhận quyền sử dụng đất, quyền sở hữu nhà ở và tài sản khác gắn liền với đất số CT/333969 do Sở tài nguyên và môi trường thành phố Hà Nội cấp ngày 14/11/2017, nguyên giá là 1.063.760.712 VND. Bất động sản này Công ty mua với mục đích chờ tăng giá để bán nên không khấu hao.

+ Bất động sản đầu tư là văn phòng ở số 4, tầng 12A, diện tích 389,7 m² tại địa chỉ số 48 Đường Lê Văn Lương, Khu đô thị mới N1, Phường Nhân Chính, Quận Thanh Xuân, Thành phố Hà Nội theo giấy chứng nhận quyền sử dụng đất, quyền sở hữu nhà ở và tài sản khác gắn liền với đất số CT/505014 do Sở tài nguyên và môi trường thành phố Hà Nội cấp ngày 07/02/2020, nguyên giá là 14.110.210.000 VND. Bất động sản này Công ty đã chuyển từ bất động sản chờ tăng giá sang cho thuê.

CÔNG TY CỔ PHẦN NÔNG NGHIỆP BAF VIỆT NAM
Địa chỉ: 56 Nguyễn Quý Đức, Phường An Phú, Thành phố Thủ Đức, Thành phố Hồ Chí Minh, Việt Nam
BAO CAO TÀI CHÍNH HỢP NHẤT
Chiếm tài chính: kết thúc ngày 31 tháng 12 năm 2021
Bản thuyết minh Báo cáo tài chính hợp nhất (tiếp theo)

13. Chi phí Xây dựng cơ bản dở dang

	Số đầu năm	Chi phí phát sinh trong năm	Kết chuyển vào TSCĐ trong năm	Kết chuyển chi phí trả trước dài hạn	Giảm khác	Số cuối năm
Mua sắm tài sản cố định	96.542.287,798	101.911.473,897	(187.387.174,974)	(3.149.534,959)	(2.122.485,136)	5.794.566,626
Học phí tại Công ty Cổ phần Nông nghiệp BAF	6.542.287,798	5.178.449,016	(6.537.864,974)	(432.662,335)	(1.829.683,856)	2.920.525,643
Học phí tại Công ty TNHH SX TM DV Chân Nuôi Minh Thành	-	5.883.714,887	-	(2.716.872,824)	(292.807,390)	2.874.040,983
Khu đất 136 B Mai Cai Thọ, Khu phố 3, Phường An Phú, Quận 2 thành phố Hồ Chí Minh	90.000.000,000	13.000.000,000	(103.000.000,000)	-	-	-
Khu đất 135 E Mai Cai Thọ, Phường An Phú, Quận 2 thành phố Hồ Chí Minh	77.849.310,000	(77.849.310,000)	-	-	-	-
Xây dựng cơ bản dở dang	20.330.494,707	237.215.118,678	(15.148.212,210)	-	-	242.407.401,165
Hệ thống Silo và đường tải cám	5.698.963,760	-	(5.698.963,760)	-	-	-
Hệ thống Silo và đường tải cám Trại BPT	2.134.178,000	-	(2.134.178,000)	-	-	-
Hệ thống Silo và đường tải cám Trại BPT	827.085,409	-	(827.085,409)	-	-	-
Hệ thống Silo và đường tải cám Trại VT	1.371.998,369	-	(1.371.998,369)	-	-	-
Hệ thống Silo và đường tải cám Trại BT	1.163.702,909	-	(1.163.702,909)	-	-	-
Hệ thống vận Premix và khung thép kê bao	990.000,000	-	(990.000,000)	-	-	-
Công trình Ax toàn sinh học	1.219.619,841	2.950.541,615	(1.219.619,841)	-	-	2.950.541,615
Công trình An toàn sinh học trại BPT	1.215.619,841	-	(1.215.619,841)	-	-	-
Công trình An toàn sinh học trại BPT	-	2.950.541,615	-	-	-	2.950.541,615
Công trình An toàn sinh học trại BT1	-	-	-	-	-	-
Hệ thống chống sét lan truyền	1.552.188,375	-	(1.552.188,375)	-	-	-
Lập dự hệ thống chống sét lan truyền trại DLI	176.437,778	-	(176.437,778)	-	-	-
Lập dự hệ thống chống sét lan truyền trại BD3	243.650,675	-	(243.650,675)	-	-	-
Lập dự hệ thống chống sét lan truyền trại BP1	122.810,100	-	(122.810,100)	-	-	-

42



CÔNG TY CỔ PHẦN NÔNG NGHIỆP BAF VIỆT NAM

Địa chỉ: 56 Nguyễn Quý Đức, Phường An Phú, Thành phố Thủ Đức, Thành phố Hồ Chí Minh, Việt Nam
BAO CAO TÀI CHÍNH HỢP NHẤT

Chiếm tài chính: kết thúc ngày 31 tháng 12 năm 2021
Bản thuyết minh Báo cáo tài chính hợp nhất (tiếp theo)

	Số đầu năm	Chi phí phát sinh trong năm	Kết chuyển vào TSCĐ trong năm	Kết chuyển chi phí trả trước dài hạn	Giảm khác	Số cuối năm
Lập dự hệ thống chống sét lan truyền trại B22	139.478,970	-	(139.478,970)	-	-	-
Lập dự hệ thống chống sét lan truyền trại BT1	233.695,407	-	(233.695,407)	-	-	-
Lập dự hệ thống chống sét lan truyền trại B22	198.638,589	-	(198.638,589)	-	-	-
Lập dự hệ thống chống sét lan truyền trại BT1	261.363,784	-	(261.363,784)	-	-	-
Lập dự hệ thống chống sét lan truyền trại B22	100.173,772	-	(100.173,772)	-	-	-
Chi phí dịch vụ giữa sát sản về	-	285.000,000	-	-	-	285.000,000
Công trình Lò Hơi BAF Tây Ninh	-	1.661.550,000	-	-	-	1.661.550,000
Nhà máy cám	-	742.500,000	-	-	-	742.500,000
Hệ thống xử lý nước thải	-	2.637.884,846	-	-	-	2.637.884,846
Hệ thống xử lý nước thải trại ZHH	-	1.827.884,846	-	-	-	1.827.884,846
Hệ thống xử lý nước thải trại BT1	-	800.000,000	-	-	-	800.000,000
Hệ thống nguồn Silo	41.201,000	-	-	-	-	41.201,000
Lập dự hệ thống nguồn silo trại VTT	25.707,000	-	-	-	-	25.707,000
Lập dự hệ thống nguồn silo trại BPT	11.494,000	-	-	-	-	11.494,000
Tại công xưởng chế tác và sửa chữa Máy Chi Thọ	76.010,000	-	(76.010,000)	-	-	-
Nhà xưởng tại Công ty TNHH SX TM DV Chân Nuôi Minh Thành	-	1.840.000,000	-	-	-	1.840.000,000
Nhà xưởng tại Công ty TNHH SX TM DV Bắc An Khánh	-	427.776,650	-	-	-	427.776,650
Nhà xưởng tại Công ty TNHH SX TM DV Đông An Khánh	-	108.208,500	-	-	-	108.208,500
Nhà xưởng tại Công ty TNHH chế biến muối công nghệ cao Sông Hinh	-	3.060.000,000	-	-	-	3.060.000,000
Nhà xưởng tại Công ty TNHH Chân Nuôi Nam An Khánh	-	202.852,500	-	-	-	202.852,500
Nhà xưởng tại Công ty TNHH Đầu Tư Trang Trại Xương	-	80.053.044,670	-	-	-	80.053.044,670

43

CÔNG TY CỔ PHẦN NÔNG NGHIỆP BAF VIỆT NAM

Địa chỉ: 56 Nguyễn Quý Đức, Phường An Phú, Thành phố Thủ Đức, Thành phố Hồ Chí Minh, Việt Nam

BÁO CÁO TÀI CHÍNH HỢP NHẤT

Cho năm tài chính kết thúc ngày 31 tháng 12 năm 2021

Bản thuyết minh Báo cáo tài chính hợp nhất (tiếp theo)

	Số đầu năm	Chi phí phát sinh trong năm	Kết chuyển vào TSCĐ trong năm	Kết chuyển chi phí trả trước dài hạn	Giảm khác	Số cuối năm
Xây dựng cơ bản dở dang tại Công ty TNHH Chân núi Bà Ngọc	5.321.266.892	6.173.835.485	(5.611.430.244)	-	-	6.083.672.133
Hệ thống tưới tự động mới	1.022.156.592	1.437.260.736	-	-	-	2.459.417.328
Hệ thống tưới và đường tại các	4.299.170.000	1.278.523.600	(5.329.953.600)	-	-	247.650.000
Xây dựng hệ thống tưới tiết kiệm	-	3.638.651.129	(281.446.644)	-	-	3.357.204.485
Xây dựng cơ bản dở dang tại Công ty TNHH Anh Vũ Phú Yên	5.431.244.839	136.881.924.412	-	-	-	142.313.169.251
Chi công xây dựng trong trại nuôi heo nái sinh sản An Khê	5.431.244.839	107.316.631.592	-	-	-	112.947.276.431
Mua sắm máy móc thiết bị	-	29.355.892.820	-	-	-	29.355.892.820
Sửa chữa lớn TSCĐ	782.561.345	(782.561.345)	-	-	-	-
Cải tạo Trại VTT	782.561.345	(782.561.345)	-	-	-	-
Cộng	117.654.343.898	239.136.492.575	(203.317.948.539)	(3.149.534.959)	(2.122.488.136)	248.291.967.791

CÔNG TY CỔ PHẦN NÔNG NGHIỆP BAF VIỆT NAM

Địa chỉ: 56 Nguyễn Quý Đức, Phường An Phú, Thành phố Thủ Đức, Thành phố Hồ Chí Minh, Việt Nam

BÁO CÁO TÀI CHÍNH HỢP NHẤT

Cho năm tài chính kết thúc ngày 31 tháng 12 năm 2021

Bản thuyết minh Báo cáo tài chính hợp nhất (tiếp theo)

14. Phải trả người bán ngắn hạn

	Số cuối năm	Số đầu năm
<i>Phải trả các nhà cung cấp khác</i>	3.774.329.848.165	4.529.370.317.713
Công ty Cổ phần CBOT Việt Nam	608.016.363.680	193.033.011.407
Công ty Cổ phần Logistics Hong Kong	-	37.445.568.672
Công ty cổ phần CHIPSGOOD - VEGETEXCO	287.535.418.940	460.485.273.851
Công ty cổ phần kinh doanh thương mại Thịnh Phát	803.555.401.736	410.835.568.430
Công ty Cổ Phần Xuất Nhập khẩu Thủ Công Mỹ Nghệ	-	505.977.716.870
Công ty TNHH Đầu tư Kinh doanh và phát triển thương mại Minh Đức	-	204.953.134.880
Công ty Cổ phần Nông sản Cải vì Việt Nam	8.834.929.100	265.227.041.600
Công ty Cổ Phần Nông Nghiệp An Điền	7.016.077.453	191.970.337.500
Công ty Cổ phần Otran Logistics	286.315.617.400	495.213.428.400
Công ty Cổ phần Gạo Vì Dân	-	111.808.684.100
Công ty TNHH SX TM DV Sơn Hưng	198.845.156.840	194.641.918.800
Công ty Cổ phần Sản xuất Thương mại và Dịch vụ Tân Mai	113.489.425.280	149.271.439.260
Công ty CP Sản xuất Bao Bì và Xuất nhập Khẩu Hà Nội	-	136.979.006.320
Tổng Công ty Rau quả, nông sản - Công ty Cổ phần	-	301.114.071.950
Tổng Công ty Vật tư Nông nghiệp - Công ty Cổ phần	-	58.412.641.200
Công ty Cổ phần Nông sản Bờ biển Nghệ	-	468.332.271.977
Công ty Cổ phần Nông sản MOKIB Quốc Tế	617.171.520.673	7.099.376.173
Công ty Cổ phần Nông sản TAZAN Quốc Tế	438.557.808.100	-
Công ty TNHH xuất nhập khẩu nông lâm sản Thái Nguyên	296.962.674.460	235.818.351.500
Các nhà cung cấp khác	108.029.454.503	100.731.474.823
Cộng	3.774.329.848.165	4.529.370.317.713

15. Người mua trả tiền trước ngắn hạn

	Số cuối năm	Số đầu năm
<i>Trả trước của các khách hàng khác</i>	1.446.549.834	48.988.880.825
Công ty Cổ phần Xuất nhập khẩu Cao Thăng	-	48.323.346.825
Công ty Cổ phần Chân nuôi BGF	150.000.000	-
Phạm Hoàng Dạ Thảo	275.784.000	-
Nguyễn Duy Hoàn	528.664.009	-
Lê Hồng Quyền	150.000.250	-
Các khách hàng khác	342.101.575	665.534.000
Cộng	1.446.549.834	48.988.880.825

CÔNG TY CỔ PHẦN NÔNG NGHIỆP BAF VIỆT NAM

Địa chỉ: 56 Nguyễn Quý Đức, Phường An Phú, Thành phố Thủ Đức, Thành phố Hồ Chí Minh, Việt Nam

BAO CÁO TÀI CHÍNH HỢP NHẤT

Cho năm tài chính kết thúc ngày 31 tháng 12 năm 2021

Bản thuyết minh Báo cáo tài chính hợp nhất (tiếp theo)

16. Thuế và các khoản phải nộp Nhà nước

	Số đầu năm		Phát sinh trong năm		Số cuối năm	
	Phải nộp	Phải thu	Số phải nộp	Phải thu	Phải nộp	Phải thu
Thuế GTGT hàng bán nội địa	-	53.755.185	97.636.363	(63.045.454)	34.590.909	53.755.185
Thuế tiêu nhập doanh nghiệp	11.632.595.526	-	66.158.524.178	(63.433.657.343)	14.357.962.361	-
Thuế tiêu nhập cá nhân	-	-	1.257.323.597	(1.127.293.517)	130.030.080	-
Thuế nhà đất	-	-	389.831.250	(389.831.250)	-	-
Cộng	11.632.595.526	53.755.185	67.983.719.398	(65.013.827.574)	14.522.587.250	53.755.185

Thuế giá trị gia tăng

Đối với hoạt động bán sản phẩm chăn nuôi, trồng trọt qua sơ chế cho doanh nghiệp ở khâu thương mại: Không phải kê khai ảnh nộp thuế GTGT, đối với các hoạt động khác: 10%

Thuế tiêu nhập doanh nghiệp

Căn cứ điểm 5, điều 11 Thông tư 96/2015/TT-BTC ngày 22/5/2015 hướng dẫn về thuế TNDN tại Nghị định 12/2015/NĐ-CP ngày 12/2/2015 của Chính phủ, Công ty áp dụng thuế suất thuế TNDN là 15% đối với thu nhập của doanh nghiệp từ trồng trọt, chăn nuôi, chế biến trong lĩnh vực nông nghiệp và thủy sản ở địa bàn không thuộc địa bàn có diện tích kinh tế xã hội khó khăn hoặc địa bàn có điều kiện kinh tế xã hội đặc biệt khó khăn.

Các hoạt động khác Công ty nộp thuế TNDN với thuế suất 20%.

Các loại thuế khác

Công ty kê khai và nộp theo qui định.

CÔNG TY CỔ PHẦN NÔNG NGHIỆP BAF VIỆT NAM

Địa chỉ: 56 Nguyễn Quý Đức, Phường An Phú, Thành phố Thủ Đức, Thành phố Hồ Chí Minh, Việt Nam

BAO CÁO TÀI CHÍNH HỢP NHẤT

Cho năm tài chính kết thúc ngày 31 tháng 12 năm 2021

Bản thuyết minh Báo cáo tài chính hợp nhất (tiếp theo)

17. Chi phí phải trả ngắn hạn

	Số cuối năm	Số đầu năm
Chi phí khác	2.548.750.000	1.631.818.604
Cộng	2.548.750.000	1.631.818.604

18. Phải trả ngắn hạn khác

	Số cuối năm	Số đầu năm
Bảo hiểm xã hội	822.508.830	-
Bảo hiểm thất nghiệp	483.684.945	-
Công ty Cổ phần CBOT Việt Nam	653.445.205	-
Phải trả tiền mua Vật tư, hàng hóa chưa Hòa đơn	23.369.290.733	-
Phải trả tiền Chế độ Bảo hiểm xã hội	31.360.000	-
Phải trả tiền mua cổ phần Ông Phạm Hùng Thắng (CSH Công ty Nam An Khánh)	4.600.000.000	-
Phải trả tiền mua cổ phần Ông Hoàng Văn Định (CSH Công ty Bảo Ngọc)	3.000.000.000	3.000.000.000
Phải trả tiền mua cổ phần Ông Phạm Hùng Thắng (CSH Công ty Bắc An Khánh)	-	4.200.000.000
Phải trả tiền mua cổ phần Ông Phạm Hùng Thắng (CSH Công ty Đông An Khánh)	-	5.000.000.000
Các khoản phải trả ngắn hạn khác	1.415.621.751	387.394.952
Cộng	34.375.911.464	12.587.294.952

19. Vay và nợ thuế tài chính

a) Vay và nợ thuế tài chính ngắn hạn

	Số cuối năm		Số đầu năm	
	Giá trị	Số có khả năng trả nợ	Giá trị	Số có khả năng trả nợ
Vay dài hạn đến hạn trả	14.552.862.617	14.552.862.617	10.210.640.000	10.210.640.000
<i>Ngân hàng TMCP Phát triển Thành phố Hồ Chí Minh - Chi nhánh Tiền Giang</i>	2.394.000.000	2.394.000.000	2.324.000.000	2.324.000.000
<i>Ngân hàng TMCP Á Châu</i>	7.886.640.000	7.886.640.000	7.886.640.000	7.886.640.000
<i>Ngân hàng TMCP Tiền Phong - Chi nhánh TP Hồ Chí Minh</i>	4.072.222.617	4.072.222.617	-	-
Cộng	14.552.862.617	14.552.862.617	10.210.640.000	10.210.640.000

CÔNG TY CỔ PHẦN NÔNG NGHIỆP BAF VIỆT NAM

Địa chỉ: 56 Nguyễn Quý Đức, Phường An Phú, Thành phố Thủ Đức, Thành phố Hồ Chí Minh, Việt Nam
BÁO CÁO TÀI CHÍNH HỢP NHẤT
 Cho năm tài chính kết thúc ngày 31 tháng 12 năm 2021
 Bản thuyết minh Báo cáo tài chính hợp nhất (tiếp theo)

Chỉ tiết số phải sinh về các khoản vay và nợ thuê tài chính ngắn hạn như sau:

	Số đầu năm		Số tiền vay phát sinh trong năm		Kết chuyển sang vay và nợ ngắn hạn		Số tiền vay đã trả trong năm		Số cuối năm	
Vay ngắn hạn Bên liên quan				50.700.000.000				(50.700.000.000)		
Công ty Cổ phần Siba Food Việt Nam				50.700.000.000				(50.700.000.000)		
Vay dài hạn đến hạn trả	10.210.640.000					14.552.862.617		(10.210.640.000)		14.452.862.617
Ngân hàng TMCP Phát triển Thành phố Hồ Chí Minh - Chi nhánh Tiên Giang	2.124.000.000					2.594.000.000		(2.124.000.000)		2.594.000.000
Ngân hàng TMCP Á Châu	7.886.640.000					7.886.640.000		(7.886.640.000)		7.886.640.000
Ngân hàng TMCP Tiên Phong - Chi nhánh TP Hồ Chí Minh						4.072.222.617				4.072.222.617
Cộng	10.210.640.000			50.700.000.000		14.552.862.617		(60.910.640.000)		14.452.862.617

b) Vay và nợ thuê tài chính dài hạn

	Số cuối năm		Số đầu năm	
	Giá trị	Số có khả năng trả nợ	Giá trị	Số có khả năng trả nợ
Vay dài hạn ngân hàng	148.527.179.781	148.527.179.781	64.318.000.959	64.318.000.959
Ngân hàng TMCP Phát triển Thành phố Hồ Chí Minh - Chi nhánh Tiên Giang (1)	24.701.220.959	24.701.220.959	27.295.220.959	27.295.220.959
Ngân hàng TMCP Á Châu (2)	28.807.432.000	28.807.432.000	37.022.780.000	37.022.780.000
Ngân hàng TMCP Tiên Phong - Chi nhánh TP Hồ Chí Minh (3)	95.018.527.822	95.018.527.822	-	-
Cộng	148.527.179.781	148.527.179.781	64.318.000.959	64.318.000.959

CÔNG TY CỔ PHẦN NÔNG NGHIỆP BAF VIỆT NAM

Địa chỉ: 56 Nguyễn Quý Đức, Phường An Phú, Thành phố Thủ Đức, Thành phố Hồ Chí Minh, Việt Nam
BÁO CÁO TÀI CHÍNH HỢP NHẤT
 Cho năm tài chính kết thúc ngày 31 tháng 12 năm 2021
 Bản thuyết minh Báo cáo tài chính hợp nhất (tiếp theo)

Chi tiết số phải sinh về các khoản vay và nợ thuê tài chính dài hạn như sau:

	Số đầu năm		Số tiền vay phát sinh trong năm		Kết chuyển sang vay và nợ ngắn hạn		Số cuối năm	
Vay dài hạn ngân hàng				99.000.750.439				148.527.179.781
Ngân hàng TMCP Phát triển Thành phố Hồ Chí Minh - Chi nhánh Tiên Giang (1)	27.295.220.959						(2.594.000.000)	24.701.220.959
Ngân hàng TMCP Á Châu (2)	37.022.780.000						(7.886.640.000)	28.807.432.000
Ngân hàng TMCP Tiên Phong - Chi nhánh TP Hồ Chí Minh (3)							(4.072.222.617)	95.018.527.822
Cộng	64.318.000.959			99.000.750.439		(318.709.000)	(14.552.862.617)	148.527.179.781

(1) Khoản vay Ngân hàng TMCP Phát triển Thành phố Hồ Chí Minh - Chi nhánh Tiên Giang của Công ty TNHH Chân nuôi Bào Ngọc theo hợp đồng sau:

+ Hợp đồng tín dụng số 37807/19MN/HĐTD. Mục đích của khoản vay là Bổ sung vốn.Bù đắp phần Vốn tự có dùng để đầu tư xây dựng chuồng trại chăn nuôi 12.000 heo hậu bị tại Xã Ea Huar, Huyện Buôn Đôn, Tỉnh Đắk Lắk bao gồm: Đầu tư thi công xây dựng và các chi phí khác để đầu tư chuồng trại. Hạn mức cho vay là 19.951.000.000 VNĐ, thời hạn cho vay là 120 tháng.

+ Hợp đồng tín dụng số 37806/19MN/HĐTD. Mục đích của khoản vay là Bổ sung vốn.Bù đắp phần Vốn tự có dùng để đầu tư xây dựng chuồng trại chăn nuôi 12.000 heo hậu bị tại Xã Ea Huar, Huyện Buôn Đôn, Tỉnh Đắk Lắk bao gồm: Đầu tư máy móc thiết bị. Hạn mức cho vay là 12.499.000.000 VNĐ, thời hạn cho vay là 120 tháng.

Khoản vay của 2 hợp đồng trên được bảo đảm bởi các tài sản sau:
 - BIDS mua lại tại Thủ Đức số 1-1-2, số bản đồ số 34-47, Xã Ea Huar, Huyện Buôn Đôn, tỉnh Đắk Lắk
 Thuộc số bản đồ số : Công ty TNHH Chân nuôi Bào Ngọc

CÔNG TY CỔ PHẦN NÔNG NGHIỆP BAF VIỆT NAM

Địa chỉ: 56 Nguyễn Quý Đức, Phường An Phú, Thành phố Thủ Đức, Thành phố Hồ Chí Minh, Việt Nam

BAO CAO TÀI CHÍNH HỢP NHẤT

Cho năm tài chính kết thúc ngày 31 tháng 12 năm 2021

Bản thuyết minh Báo cáo tài chính hợp nhất (tiếp theo)

- Tài sản là trung tâm chăn nuôi 12.000 heo hậu bị (gồm công trình xây dựng và máy móc (chết bị) hình thành trong tương lai được xây dựng trên thửa đất số 1+1-2, tờ bản đồ số 34+47, Xã Ea Hnar, Huyện Buon Đôn, tỉnh Đắk Lắk

Thuộc sở hữu của Công ty TNHH Chăn nuôi Bào Ngọc

(2) Khoản vay Ngân hàng TMCP A Châu của Công ty TNHH Sản xuất Thương mại Dịch vụ Chăn nuôi Minh Thành theo các hợp đồng sau:

- + Hợp đồng cấp tín dụng số HON.DN.547.950917 ngày 08 tháng 9 năm 2017. Mục đích của khoản vay là đầu tư xây dựng chuồng trại chăn nuôi 10.000 heo hậu bị cho thuê. Số tiền cho vay là 5.000.000.000 VND, thời hạn cho vay là 120 tháng.
- + Hợp đồng cấp tín dụng số HON.DN.143.140217 ngày 14 tháng 2 năm 2017. Mục đích của khoản vay là đầu tư xây dựng chuồng trại chăn nuôi 10.000 heo hậu bị tại Tây Ninh. Số tiền cho vay là 27.000.000.000 VND, thời hạn cho vay là 120 tháng.
- + Hợp đồng cấp tín dụng số HON.DN.832.190416 ngày 21 tháng 4 năm 2016. Mục đích của khoản vay là đầu tư xây dựng chuồng trại chăn nuôi 2.400 heo nái tại Tây Ninh. Số tiền cho vay là 32.500.000.000 VND, thời hạn cho vay là 120 tháng.
- + Hợp đồng cấp tín dụng số HON.DN.307.91016 ngày 21 tháng 10 năm 2016. Mục đích của khoản vay là đầu tư xây dựng chuồng trại chăn nuôi 2.400 heo nái tại Tây Ninh. Số tiền cho vay là 3.000.000.000 VND, thời hạn cho vay là 120 tháng.

Khoản vay của 4 hợp đồng trên được bảo đảm bởi các tài sản sau:

- Bất động sản tại: Thửa đất số 1434, Tờ bản đồ số 5, Xã Thạnh Tây, Huyện Tân Biên, Tỉnh Tây Ninh

Chủ sở hữu/Chủ sử dụng: Công ty TNHH Sản xuất Thương mại Dịch vụ Chăn nuôi Minh Thành

Trị giá: 4.345.000.000 đồng

- Bất động sản tại: Tài sản gắn liền với đất hình thành trong tương lai là trang trại chăn nuôi 2.400 heo nái sinh sản tại Thửa đất số 1434, Tờ bản đồ số 5, Xã Thạnh Tây, Huyện Tân Biên, Tỉnh Tây Ninh.

Chủ sở hữu/Chủ sử dụng: Công ty TNHH Sản xuất Thương mại Dịch vụ Chăn nuôi Minh Thành

Trị giá: 42.739.000.000 đồng

- Bất động sản tại: Thửa đất số 601, Tờ bản đồ số 18, Ấp Hòa Hiệp, Huyện Tân Biên, Tỉnh Tây Ninh.

Chủ sở hữu/Chủ sử dụng: Công ty TNHH Sản xuất Thương mại Dịch vụ Chăn nuôi Minh Thành

Trị giá: 5.355.000.000 đồng



CÔNG TY CỔ PHẦN NÔNG NGHIỆP BAF VIỆT NAM

Địa chỉ: 56 Nguyễn Quý Đức, Phường An Phú, Thành phố Thủ Đức, Thành phố Hồ Chí Minh, Việt Nam

BAO CAO TÀI CHÍNH HỢP NHẤT

Cho năm tài chính kết thúc ngày 31 tháng 12 năm 2021

Bản thuyết minh Báo cáo tài chính hợp nhất (tiếp theo)

- Bất động sản tại: 47/36A, Bù Đĩnh Tây, Phường 24, Quận Bình Thạnh, TP.HCM.

Chủ sở hữu/Chủ sử dụng: Phạm Hùng Thắng, Trần Thị Diệu Linh

Trị giá: 4.024.000.000 đồng

- Bất động sản tại: Tài sản gắn liền với đất hình thành trong tương lai là trang trại chăn nuôi 10.000 heo hậu bị tại Thửa đất số 601, Tờ bản đồ số 18, Ấp Hòa Hiệp, Huyện Tân Biên, Tỉnh Tây Ninh.

Chủ sở hữu/Chủ sử dụng: Công ty TNHH Sản xuất Thương mại Dịch vụ Chăn nuôi Minh Thành

Trị giá: 37.148.000.000 đồng

- Bất động sản tại: 1173 Xô Viết Nghệ Tĩnh, Phường 17, Quận Bình Thạnh, TP. Hồ Chí Minh

Chủ sở hữu/Chủ sử dụng: Phạm Hùng Thắng, Trần Thị Diệu Linh

Trị giá: 3.153.000.000 đồng

G) Là khoản vay Ngân hàng TMCP Tiên Phong - Chi nhánh TP Hồ Chí Minh của Công ty TNHH Anh Vũ Phú Yên theo Hợp đồng tín dụng 225/001/HCTD/GDH/01 ngày 24 tháng 9 năm 2021. Số tiền vay 150.000.000.000 VND. Mục đích vay là thanh toán Chi phí đầu tư Xây dựng Trang trại nuôi heo nái sinh sản Anh Vũ tại thửa đất 266, tờ bản đồ số 28, Buôn Thu, Xã Trại, huyện Sông Hinh, tỉnh Phú Yên, Trong đó:

- + Tài trợ Hàng mục XD/CB và mua máy móc thiết bị số là: 110.000.000.000 VND
- + Tài trợ mua heo nái giống số là: 40.000.000.000 VND

Khoản vay được bảo đảm bằng các tài sản sau:

- + Tài sản 1: Bất động sản tại thửa đất số 266, tờ bản đồ số 28, Buôn Thu, Xã Trại, huyện Sông Hinh, tỉnh Phú Yên.
- + Tài sản 2: Toàn bộ tài sản gắn liền trên đất là Công trình xây dựng trên đất thuộc dự án Trang trại nuôi heo nái Sinh sản Anh Vũ tại thửa đất 266, tờ bản đồ số 28, Buôn Thu, Xã Trại, huyện Sông Hinh, tỉnh Phú Yên.
- + Tài sản 3: Toàn bộ tài sản là máy móc thiết bị, phương tiện vận tải thuộc sở hữu của Công ty TNHH Anh Vũ Phú Yên tại Trang trại nuôi heo nái Sinh sản Anh Vũ.
- + Tài sản 4: Trang trại chăn nuôi heo nái thửa đất số 601, tờ bản đồ số 18, Ấp Hòa Hiệp, Huyện Tân Biên, Tỉnh Ninh và tại thửa đất số 1434, tờ bản đồ số 5, xã Thạnh Tây, Huyện Tân Biên, tỉnh Tây Ninh- hình thành theo Hợp đồng chuyển nhượng 2020/HENT-MT-BAF giữa Bà Nguyễn Thị Thủy, Ông Phạm Hùng Thắng và Công ty Cổ phần Nông nghiệp BAF Việt Nam.



CÔNG TY CỔ PHẦN NÔNG NGHIỆP BAF VIỆT NAM

Địa chỉ: 56 Nguyễn Quý Đức, Phường An Phú, Thành phố Thủ Đức, Thành phố Hồ Chí Minh, Việt Nam

BÁO CÁO TÀI CHÍNH HỢP NHẤT

Cho năm tài chính kết thúc ngày 31 tháng 12 năm 2021

Bản thuyết minh Báo cáo tài chính hợp nhất (tiếp theo)

- Tài sản 5: Bất động sản tại thửa đất số 503, tờ bản đồ số 34, địa chỉ 136 B Mai Chí Thọ, KP3, Phường An Phú, Quận 2, Thành phố Hồ Chí Minh và Thửa đất số 18, tờ Bản đồ số 34, địa chỉ 135E Mai Chí Thọ, KP3, Phường An Phú, Quận 2, Thành phố Hồ Chí Minh thuộc sở hữu của Công ty Cổ phần Nông nghiệp BAF Việt Nam

- Tài sản 6: Toàn bộ heo giống (heo mái và heo nọc) heo con và heo trại thuộc sở hữu của Công ty TNHH Anh Vũ Phú yên và Trung trại Nuôi Heo nội sinh sản Anh Vũ

- Tài sản 7: Toàn bộ nguồn thu (bao gồm cả hình thành và hình thành trong tương lai) phát sinh từ Doanh thu bán heo và các phụ phẩm từ heo, các nguyên vật liệu khác... trong quá trình chăn nuôi heo.

20. Vốn chủ sở hữu

a) Bảng đối chiếu biến động của vốn chủ sở hữu

	Vốn góp của chủ sở hữu	Thặng dư vốn cổ phần	Lợi nhuận sau thuế chưa phân phối	Lợi ích cổ đông không kiểm soát	Cộng
Số dư đầu năm trước	100.000.000.000	-	19.761.620.663	-	119.761.620.663
Tăng vốn trong năm trước	400.000.000.000	-	-	-	400.000.000.000
Lợi nhuận trong năm trước	-	-	45.826.798.206	-	45.826.798.206
Số dư cuối năm trước	500.000.000.000	-	65.588.418.869	-	565.588.418.869
Số dư đầu năm này	500.000.000.000	-	65.588.418.869	-	565.588.418.869
Tăng vốn trong năm bằng tiền (*)	280.000.000.000	279.844.500.000	-	7.620.000.000	567.464.500.000
Điều chỉnh lợi ích cổ đông không kiểm soát do thay đổi tỷ lệ sở hữu	-	-	14.441.319	(39.890.775)	(25.449.456)
Lợi nhuận trong năm này	-	-	321.720.447.789	70.554.264	321.791.002.053
Số dư cuối kỳ này	780.000.000.000	279.844.500.000	387.323.207.977	7.650.663.489	1.454.818.471.466

CÔNG TY CỔ PHẦN NÔNG NGHIỆP BAF VIỆT NAM

Địa chỉ: 56 Nguyễn Quý Đức, Phường An Phú, Thành phố Thủ Đức, Thành phố Hồ Chí Minh, Việt Nam

BÁO CÁO TÀI CHÍNH HỢP NHẤT

Cho năm tài chính kết thúc ngày 31 tháng 12 năm 2021

Bản thuyết minh Báo cáo tài chính hợp nhất (tiếp theo)

(*) Tăng vốn theo Nghị quyết đại hội đồng cổ đông Công ty Cổ phần Nông nghiệp BAF Việt Nam số 29.04.2021/NO-DHDCD ngày 29 tháng 4 năm 2021 về việc triển khai Phương án phát hành tăng vốn điều lệ từ 500.000.000.000 đồng lên 780.000.000.000 đồng. Ngày 01 tháng 9 năm 2021, Ủy ban chứng khoán Nhà nước đã có công văn số 5089/U/BCK-QLCB chấp thuận Báo cáo kết quả chào bán cổ phiếu ra công chúng số 19/2021/BC-BAF ngày 01 tháng 9 năm 2021 của Công ty Cổ phần Nông nghiệp BAF Việt Nam.

b) Chi tiết vốn góp của chủ sở hữu

	Số cuối năm	Tỷ lệ	Số đầu năm	Tỷ lệ
Bà Bùi Hương Giang	103.375.000.000	13,25%	400.000.000.000	80,00%
Ông Phan Ngọc Ân	49.550.000.000	6,35%	-	-
Ông Nguyễn Anh Tuấn	-	-	50.000.000.000	10,00%
Bà Vũ Thị Thủy Dung	-	-	50.000.000.000	10,00%
Các cổ đông khác	627.075.000.000	80,39%	-	0%
Cộng	780.000.000.000	100%	500.000.000.000	100%

c) Cổ phiếu

	Số cuối năm	Số đầu năm
Số lượng cổ phiếu đăng ký phát hành	78.000.000	50.000.000
Số lượng cổ phiếu đã phát hành/bán ra công chúng	78.000.000	50.000.000
- Cổ phiếu phổ thông	78.000.000	50.000.000
- Cổ phiếu ưu đãi	-	-
Số lượng cổ phiếu được mua lại	-	-
- Cổ phiếu phổ thông	-	-
- Cổ phiếu ưu đãi	-	-
Số lượng cổ phiếu đang lưu hành	78.000.000	50.000.000
- Cổ phiếu phổ thông	78.000.000	50.000.000
- Cổ phiếu ưu đãi	78.000.000	50.000.000

Mệnh giá cổ phiếu đang lưu hành: 10.000 VND.

CÔNG TY CỔ PHẦN NÔNG NGHIỆP BAF VIỆT NAM

Địa chỉ: 56 Nguyễn Quý Đức, Phường An Phú, Thành phố Thủ Đức, Thành phố Hồ Chí Minh, Việt Nam

BÁO CÁO TÀI CHÍNH HỢP NHẤT

Cho năm tài chính kết thúc ngày 31 tháng 12 năm 2021

Bản thuyết minh Báo cáo tài chính hợp nhất (tiếp theo)**VI. THÔNG TIN BỔ SUNG CHO CÁC KHOẢN MỤC TRÌNH BÀY TRONG BÁO CÁO KẾT QUẢ HOẠT ĐỘNG KINH DOANH HỢP NHẤT****1. Doanh thu bán hàng và cung cấp dịch vụ**

	Năm nay	Năm trước
Doanh thu bán nông sản	9.671.244.121.388	12.414.899.999.545
Doanh thu hoạt động chăn nuôi	762.840.047.676	425.547.414.526
Giá vốn Dịch vụ đã cung cấp	866.363.637	5.190.755.990
Cộng	10.434.950.532.701	12.845.638.170.061

2. Các khoản giảm trừ doanh thu

	Năm nay	Năm trước
Giảm giá hàng bán	595.796.386	32.092.635
Cộng	595.796.386	32.092.635

3. Giá vốn hàng bán

	Năm nay	Năm trước
Giá vốn nông sản	9.455.555.406.731	12.288.455.478.292
Giá vốn hoạt động chăn nuôi	488.613.305.949	358.854.740.476
Giá vốn Dịch vụ đã cung cấp	2.625.537.971	3.109.122.390
Cộng	9.946.794.250.651	12.650.419.341.158

4. Doanh thu hoạt động tài chính

	Năm nay	Năm trước
Lãi tiền gửi, tiền cho vay	2.788.889.486	3.400.493.124
Lãi chênh lệch tỷ giá phát sinh	9.519.384	93.622.930
Cổ tức, lợi nhuận được chia	2.600.000.000	-
Chiết khấu thanh toán	-	584.103.279
Cộng	5.398.408.870	4.078.219.283

5. Chi phí tài chính

	Năm nay	Năm trước
Chi phí lãi vay	8.252.007.658	114.976.065.796
Lãi mua hàng trả chậm	15.919.735.803	-
Lỗ chênh lệch tỷ giá phát sinh	12.165.813	4.174.713.753
Dự phòng giảm giá chứng khoán kinh doanh	7.914.833.333	-
Cộng	32.098.742.607	119.150.779.549

6. Chi phí bán hàng

	Năm nay	Năm trước
Chi phí cho nhân viên	4.707.146.411	1.316.995.200
Chi phí khấu hao	1.174.320.678	-
Chi phí dịch vụ mua ngoài	9.121.664.072	11.382.800
Các chi phí khác	739.841.997	334.474.857
Cộng	15.742.973.158	1.662.852.857

54

CÔNG TY CỔ PHẦN NÔNG NGHIỆP BAF VIỆT NAM

Địa chỉ: 56 Nguyễn Quý Đức, Phường An Phú, Thành phố Thủ Đức, Thành phố Hồ Chí Minh, Việt Nam

BÁO CÁO TÀI CHÍNH HỢP NHẤT

Cho năm tài chính kết thúc ngày 31 tháng 12 năm 2021

Bản thuyết minh Báo cáo tài chính hợp nhất (tiếp theo)**7. Chi phí quản lý doanh nghiệp**

	Năm nay	Năm trước
Chi phí cho nhân viên	33.932.186.679	3.546.003.250
Chi phí vật liệu quản lý	58.103.094	184.316.316
Chi phí đồ dùng văn phòng	880.451.418	519.597.467
Chi phí khấu hao tài sản cố định	1.476.504.874	1.826.507.955
Thuế, phí và lệ phí	196.923.602	1.472.134.257
Chi phí dịch vụ mua ngoài	4.388.943.610	3.819.849.885
Các chi phí khác	12.926.478.706	3.354.109.075
Phân bổ lợi thế thương mại	395.845.977	117.824.931
Cộng	54.255.438.010	14.840.343.136

8. Thu nhập khác

	Năm nay	Năm trước
Lãi thanh lý Tài sản Heo	857.088.840	-
Tiền phạt vi phạm hợp đồng, bồi thường	39.054.041	26.897.120
Thu nhập khác	70.074.000	988.870.825
Cộng	966.216.881	1.015.767.945

9. Chi phí khác

	Năm nay	Năm trước
Lỗ thanh lý Tài sản Heo	-	6.390.823.303
Thuế bị phạt, bị truy thu, phạt vi phạm hành chính	601.130.971	4.385.305
Chi phí khác	4.407.562	289.763.327
Cộng	605.538.533	6.684.971.935

55

CÔNG TY CỔ PHẦN NÔNG NGHIỆP BAF VIỆT NAM

Địa chỉ: 56 Nguyễn Quý Đức, Phường An Phú, Thành phố Thủ Đức, Thành phố Hồ Chí Minh, Việt Nam

BÁO CÁO TÀI CHÍNH HỢP NHẤT

Cho năm tài chính kết thúc ngày 31 tháng 12 năm 2021

Bản thuyết minh Báo cáo tài chính hợp nhất (tiếp theo)**10. Chi phí thuế thu nhập doanh nghiệp hiện hành**

	Năm nay	Năm trước
Tổng lợi nhuận kế toán trước thuế	390.472.870.687	57.941.776.019
Các khoản điều chỉnh tăng, giảm lợi nhuận kế toán để xác định lợi nhuận chịu thuế thu nhập doanh nghiệp:	(5.099.430.255)	2.633.113.046
- Các khoản điều chỉnh tăng	12.471.385.190	4.481.927.307
<i>Chi phí không được trừ</i>	601.130.971	2.511.305.371
<i>Lỗ Chi nhánh được quyết toán riêng</i>	23.198.021	8.368.049
<i>Lãi lỗ khoản đầu tư vào Công ty liên kết</i>	749.548.420	
<i>Lợi thế thương mại</i>	395.845.977	117.824.931
<i>Lỗ Công ty con được quyết toán riêng</i>	10.701.661.801	1.844.428.956
- Các khoản điều chỉnh giảm	(17.570.815.445)	(1.848.814.261)
<i>Dự phòng giảm giá đầu tư Công ty con</i>	(14.970.815.445)	(1.848.814.261)
<i>Cổ tức, lợi nhuận được chia</i>	(2.600.000.000)	
Thu nhập chịu thuế	385.373.440.432	60.574.889.065
Thu nhập được miễn thuế	(9.800.332.671)	-
Lãi các năm trước được chuyển	-	-
Thu nhập tính thuế	375.573.107.761	60.574.889.065
Thuế thu nhập doanh nghiệp phải nộp	66.158.924.178	12.114.977.813
<i>Điều chỉnh thuế thu nhập doanh nghiệp phải nộp của các năm trước</i>	-	-
Chi phí thuế TNDN hiện hành	66.158.924.178	12.114.977.813

11. Lãi cơ bản trên cổ phiếu

	Năm nay	Năm trước
Lợi nhuận kế toán sau thuế TNDN	321.791.002.053	45.826.798.206
Các khoản điều chỉnh tăng, giảm lợi nhuận kế toán để xác định lợi nhuận phân bổ cho cổ đông sở hữu cổ phiếu phổ thông:	-	-
Lợi nhuận tính lãi cơ bản trên cổ phiếu	171.791.002.053	45.826.798.206
Số lượng bình quân gia quyền của cổ phiếu phổ thông đang lưu hành trong năm	59.750.522	20.355.188
Lãi cơ bản trên cổ phiếu	5.386	2.251

CÔNG TY CỔ PHẦN NÔNG NGHIỆP BAF VIỆT NAM

Địa chỉ: 56 Nguyễn Quý Đức, Phường An Phú, Thành phố Thủ Đức, Thành phố Hồ Chí Minh, Việt Nam

BÁO CÁO TÀI CHÍNH HỢP NHẤT

Cho năm tài chính kết thúc ngày 31 tháng 12 năm 2021

Bản thuyết minh Báo cáo tài chính hợp nhất (tiếp theo)

Cổ phiếu phổ thông đang lưu hành bình quân trong năm được tính như sau:

	Năm nay	Năm trước
Cổ phiếu phổ thông đang lưu hành đầu năm	50.000.000	10.000.000
Ảnh hưởng của cổ phiếu phổ thông phát hành tháng 8 năm 2020	-	5.125.158
Ảnh hưởng của cổ phiếu phổ thông phát hành tháng 9 năm 2020	-	2.130.495
Ảnh hưởng của cổ phiếu phổ thông phát hành tháng 10 năm 2020	-	1.867.576
Ảnh hưởng của cổ phiếu phổ thông phát hành tháng 11 năm 2020	-	1.231.960
Ảnh hưởng của cổ phiếu phổ thông phát hành tháng 8 năm 2021	9.750.522	
Cổ phiếu phổ thông đang lưu hành bình quân trong năm	59.750.522	20.355.188

12. Chi phí sản xuất kinh doanh theo yếu tố

	Năm nay	Năm trước
Chi phí nguyên liệu, vật liệu	776.713.384.240	159.861.850.721
Chi phí nhân công	108.231.432.042	20.666.014.110
Chi phí khấu hao tài sản cố định	32.470.795.540	17.236.642.581
Chi phí dịch vụ mua ngoài	131.700.259.762	98.114.210.929
Chi phí khác	15.661.832.394	6.986.511.307
Cộng	1.064.777.703.978	302.865.229.648

VII. THÔNG TIN BỔ SUNG CHO CÁC KHOẢN MỤC TRÌNH BÀY TRONG BÁO CÁO LƯU CHUYỂN TIỀN TỆ HỢP NHẤT**1. Các giao dịch không bằng tiền**

Trong năm Công ty phát sinh các giao dịch không bằng tiền như sau:

	Năm nay	Năm trước
Đầu tư vào công ty liên doanh bằng máy móc	-	-
Đầu tư vào Công ty liên doanh bằng hàng hóa	-	19.640.362.522
Cần trả công nợ phải thu cho vay và phải trả tiền thuê trại	4.165.157.967	
Cần trả công nợ phải thu lãi vay và phải trả tiền thuê trại	1.575.887.033	1.207.912.223

CÔNG TY CỔ PHẦN NÔNG NGHIỆP BAF VIỆT NAM

Địa chỉ: 56 Nguyễn Quý Đức, Phường An Phú, Thành phố Thủ Đức, Thành phố Hồ Chí Minh, Việt Nam

BÁO CÁO TÀI CHÍNH HỢP NHẤT

Cho năm tài chính kết thúc ngày 31 tháng 12 năm 2021

Bản thuyết minh Báo cáo tài chính hợp nhất (tiếp theo)**VIII. NHỮNG THÔNG TIN KHÁC****1. Thông tin về các bên liên quan**

Các bên liên quan với Công ty bao gồm: các thành viên quản lý chủ chốt, các cá nhân có liên quan với các thành viên quản lý chủ chốt và các bên liên quan khác.

A. Giao dịch và số dư với các thành viên quản lý chủ chốt và các cá nhân có liên quan với các thành viên quản lý chủ chốt

Các thành viên quản lý chủ chốt gồm: các thành viên Hội đồng quản trị/Hội đồng thành viên và các thành viên Ban điều hành (Ban Tổng Giám đốc, Giám đốc tài chính, kế toán trưởng). Các cá nhân có liên quan với các thành viên quản lý chủ chốt là các thành viên mặt thiết trong gia đình các thành viên quản lý chủ chốt.

Thu nhập của các thành viên quản lý chủ chốt như sau:

	Năm nay	Năm trước
Thu nhập thành viên Ban lãnh đạo (VND)		
Bà Bùi Hương Giang	519.500.000	56.625.000
Ông Phan Ngọc An	518.236.000	61.340.000
Ông Nguyễn Thanh Hải	264.700.000	28.380.000
Bà Dương Thị Hồng Tảo	232.250.000	61.250.000
Bà Đỗ Thị Thủy Dung (Miễn nhiệm ngày 21/7/2020)	-	61.250.000
Ông Nguyễn Bà Vinh (Miễn nhiệm ngày 21/7/2020)	-	24.500.000
Ông Nguyễn Quốc Văn	260.855.000	-

Giao dịch với các thành viên quản lý chủ chốt và các cá nhân có liên quan như sau:

	Năm nay	Năm trước
Góp vốn Tăng vốn trong năm		
Bà Bùi Hương Giang	50.750.000.000	120.000.000.000
Bà Vũ Thị Thủy Dung (Miễn nhiệm ngày 02/3/2021)	-	40.000.000.000
Ông Nguyễn Anh Tuấn	200.000.000	40.000.000.000
Ông Phan Ngọc An	5.500.000.000	-
Ông Lê Xuân Thọ	600.000.000	-
Ông Nguyễn Thanh Hải	400.000.000	-
Ông Nguyễn Quốc Văn	100.000.000	-
Tạm ứng thành viên Ban lãnh đạo		
Ông Nguyễn Đức Thắng - Giám đốc Dự án	-	19.255.131.513
Chuyển nhượng vốn góp		
Ông Phan Ngọc An - Chủ tịch HĐQT	-	-
Phải thu về bán vốn góp công ty con	400.000.000	-
Thu tiền bán vốn góp công ty con	400.000.000	-
Bà Nguyễn Thị Ngọc Thùy - Kế toán trưởng	-	-
Phải thu về bán vốn góp công ty con	800.000.000	-
Thu tiền bán vốn góp công ty con	800.000.000	-

58

CÔNG TY CỔ PHẦN NÔNG NGHIỆP BAF VIỆT NAM

Địa chỉ: 56 Nguyễn Quý Đức, Phường An Phú, Thành phố Thủ Đức, Thành phố Hồ Chí Minh, Việt Nam

BÁO CÁO TÀI CHÍNH HỢP NHẤT

Cho năm tài chính kết thúc ngày 31 tháng 12 năm 2021

Bản thuyết minh Báo cáo tài chính hợp nhất (tiếp theo)

Tại ngày kết thúc năm tài chính, công nợ với các thành viên quản lý chủ chốt và các cá nhân có liên quan được trình bày tại thuyết minh V.6.

B. Giao dịch với các bên liên quan khác

Các bên liên quan khác với Công ty gồm:

Bên liên quan	Mối quan hệ
Công ty Cổ phần Siba Food Việt Nam	Công ty liên kết
Chi nhánh Công ty Cổ phần Siba Food Việt Nam tại Hà Nội	Chi nhánh Công ty liên kết
Myanmar BAF Joint Venture Company Limited	Công ty liên doanh

Giao dịch với các bên liên quan khác

Các nghiệp vụ chính phát sinh trong năm giữa Công ty với các bên liên quan khác như sau:

	Năm nay	Năm trước
Công ty Cổ phần Siba Food Việt Nam		
Phải thu tiền bán hàng	18.670.321.124	-
Thu tiền bán hàng	7.970.865.650	-
Phải trả tiền vay	50.700.000.000	-
Thanh toán (tiền vay)	50.700.000.000	-

Chi nhánh Công ty Cổ phần Siba Food Việt Nam tại Hà Nội

Phải thu tiền bán hàng	790.669.080	-
Thu tiền bán hàng	114.887.030	-

Myanmar Baf Joint Venture Company Limited

Đầu tư vào Công ty liên doanh bằng hàng hóa	-	19.640.362.522
---	---	----------------

Tại ngày kết thúc năm tài chính, công nợ với các bên liên quan được trình bày tại thuyết minh V.2; V.3.

2. Thông tin về bộ phận**A. Thông tin về lĩnh vực kinh doanh**

Công ty có các lĩnh vực kinh doanh chính sau:

- + Lĩnh vực thương mại;
- + Lĩnh vực chăn nuôi;
- + Lĩnh vực dịch vụ;

Thông tin về kết quả kinh doanh, tài sản cố định và các tài sản dài hạn khác và giá trị các khoản chi phí lớn không bằng tiền của bộ phận theo lĩnh vực kinh doanh của Công ty như sau:

59

CÔNG TY CỔ PHẦN NÔNG NGHIỆP BAF VIỆT NAM

Địa chỉ: 56 Nguyễn Quý Đức, Phường An Phú, Thành phố Thủ Đức, Thành phố Hồ Chí Minh, Việt Nam
BAO CÁO TÀI CHÍNH HỢP NHẤT

Cho năm tài chính kết thúc ngày 31 tháng 12 năm 2021

Bản thuyết minh Báo cáo tài chính hợp nhất (tiếp theo)

Thông tin về kết quả kinh doanh, tài sản cố định và các tài sản dài hạn khác và giá trị các khoản chi phí lớn không bằng tiền của bộ phận theo lĩnh vực kinh doanh của Công ty như sau:

Năm nay	Lĩnh vực thương mại	Lĩnh vực chăn nuôi	Lĩnh vực dịch vụ	Cộng
Doanh thu thuần về bán hàng và cung cấp dịch vụ ra bên ngoài	9.671.244.121.388	762.244.251.290	866.363.637	10.434.354.736.315
Doanh thu thuần về bán hàng và cung cấp dịch vụ giữa các bộ phận	-	-	-	-
Tổng doanh thu thuần về bán hàng và cung cấp dịch vụ	9.671.244.121.388	762.244.251.290	866.363.637	10.434.354.736.315
Chi phí bộ phận	(9.455.555.406.731)	(488.613.305.949)	(2.625.537.971)	(9.946.794.250.651)
Kết quả kinh doanh theo bộ phận	215.688.714.657	273.630.945.341	(1.759.174.334)	487.550.485.664
Các chi phí không phân bổ theo bộ phận	-	-	-	(69.998.411.108)
Lợi nhuận từ hoạt động kinh doanh	-	-	-	417.562.074.556
Phân bổ lãi trong Công ty liên kết, liên doanh	-	-	-	(149.548.420)
Doanh thu hoạt động tài chính	-	-	-	5.398.408.870
Chi phí tài chính	-	-	-	(32.098.742.607)
Thu nhập khác	-	-	-	966.216.881
Chi phí khác	-	-	-	(665.538.523)
Chi phí thuế thu nhập doanh nghiệp hiện hành	-	-	-	(65.158.924.178)
Chi phí thuế thu nhập doanh nghiệp hoãn lại	-	-	-	(2.522.944.456)
Lợi nhuận sau thuế thu nhập doanh nghiệp	-	-	-	221.791.092.653
Tổng chi phí đã phát sinh để mua tài sản cố định và các tài sản dài hạn khác	-	539.560.016.271	-	539.560.016.271
Tổng chi phí khấu hao và phân bổ chi phí trả trước dài hạn	-	109.091.263.413	253.074.030	109.354.337.443

CÔNG TY CỔ PHẦN NÔNG NGHIỆP BAF VIỆT NAM

Địa chỉ: 56 Nguyễn Quý Đức, Phường An Phú, Thành phố Thủ Đức, Thành phố Hồ Chí Minh, Việt Nam

BAO CÁO TÀI CHÍNH HỢP NHẤT

Cho năm tài chính kết thúc ngày 31 tháng 12 năm 2021

Bản thuyết minh Báo cáo tài chính hợp nhất (tiếp theo)

Tài sản và nợ phải trả của bộ phận theo lĩnh vực kinh doanh của Công ty như sau:

Số cuối năm	Lĩnh vực thương mại	Lĩnh vực chăn nuôi	Lĩnh vực dịch vụ	Cộng
Tài sản trực tiếp của bộ phận	3.120.822.703.639	1.686.135.889.209	14.912.916.682	4.822.071.509.530
Tài sản phân bổ cho bộ phận	-	-	-	635.174.500.913
Các tài sản không phân bổ theo bộ phận	-	-	-	5.457.246.016.443
Tổng tài sản	3.120.822.703.639	1.686.135.889.209	14.912.916.682	5.457.246.016.443
Nợ phải trả trực tiếp của bộ phận	3.759.853.600.645	215.927.508.216	-	3.975.781.101.861
Nợ phải trả phân bổ cho bộ phận	-	-	-	-
Nợ phải trả không phân bổ theo bộ phận	-	-	-	26.646.437.116
Tổng nợ phải trả	3.759.853.600.645	215.927.508.216	-	4.002.427.538.977
Số đầu năm	4.345.493.488.066	587.801.279.223	-	4.933.594.767.289
Tài sản trực tiếp của bộ phận	-	-	-	312.237.828.551
Tài sản phân bổ cho bộ phận	-	-	-	5.245.832.995.840
Các tài sản không phân bổ theo bộ phận	-	-	-	-
Tổng tài sản	4.559.023.206.507	107.696.451.594	-	4.666.719.658.101
Nợ phải trả trực tiếp của bộ phận	-	-	-	13.524.518.870
Nợ phải trả phân bổ cho bộ phận	-	-	-	4.680.244.176.971
Nợ phải trả không phân bổ theo bộ phận	-	-	-	-
Tổng nợ phải trả	-	-	-	13.524.518.870

CÔNG TY CỔ PHẦN NÔNG NGHIỆP BAF VIỆT NAM

Địa chỉ: 56 Nguyễn Quý Đức, Phường An Phú, Thành phố Thủ Đức, Thành phố Hồ Chí Minh, Việt Nam

BÁO CÁO TÀI CHÍNH HỢP NHẤT

Cho năm tài chính kết thúc ngày 31 tháng 12 năm 2021

Bản thuyết minh Báo cáo tài chính hợp nhất (tiếp theo)

B. Thông tin về khu vực địa lý

Toàn bộ hoạt động của Công ty chủ yếu diễn ra trên lãnh thổ Việt Nam.

3. Quản lý rủi ro tài chính

Hoạt động của Công ty phát sinh các rủi ro tài chính sau: rủi ro tín dụng, rủi ro thanh khoản và rủi ro thị trường. Ban Tổng Giám đốc chịu trách nhiệm trong việc thiết lập các chính sách và các kiểm soát nhằm giảm thiểu các rủi ro tài chính cũng như giám sát việc thực hiện các chính sách và các kiểm soát đã thiết lập.

A. Rủi ro tín dụng

Rủi ro tín dụng là rủi ro mà một bên tham gia trong hợp đồng không có khả năng thực hiện được nghĩa vụ của mình dẫn đến tổn thất về tài chính cho Công ty.

Công ty có các rủi ro tín dụng phát sinh chủ yếu từ các khoản phải thu khách hàng, tiền gửi ngân hàng.

Phải thu khách hàng

Công ty giảm thiểu rủi ro tín dụng bằng cách chỉ giao dịch với các đơn vị có khả năng tài chính tốt, yêu cầu mở thư tín dụng hoặc có tài sản đảm bảo đối với các đơn vị giao dịch lần đầu hay chưa có thông tin về khả năng tài chính. Ngoài ra, nhân viên kế toán công nợ thường xuyên theo dõi nợ phải thu để đôn đốc thu hồi.

Khoản phải thu khách hàng của Công ty liên quan đến nhiều đơn vị và cá nhân nên rủi ro tín dụng tập trung đối với khoản phải thu khách hàng là thấp.

Tiền gửi ngân hàng

Các khoản tiền gửi ngân hàng có kỳ hạn và không có kỳ hạn của Công ty được gửi tại các ngân hàng trong nước. Ban Tổng Giám đốc không nhận thấy có rủi ro tín dụng trong yếu tố từ các khoản tiền gửi này.

B. Rủi ro thanh khoản

Rủi ro thanh khoản là rủi ro Công ty gặp khó khăn khi thực hiện nghĩa vụ tài chính do thiếu tiền.

Ban Tổng Giám đốc chịu trách nhiệm cao nhất trong quản lý rủi ro thanh khoản. Rủi ro thanh khoản của

Công ty chủ yếu phát sinh từ việc các tài sản tài chính và nợ phải trả tài chính có các thời điểm đáo hạn lệch nhau.

Công ty quản lý rủi ro thanh khoản thông qua việc duy trì một lượng tiền và các khoản tương đương tiền phù hợp và các khoản vay ở mức mà Ban Tổng Giám đốc cho là đủ để đáp ứng nhu cầu hoạt động của Công ty nhằm giảm thiểu ảnh hưởng của những biến động về luồng tiền.

Thời hạn thanh toán của các khoản nợ phải trả tài chính dựa trên các khoản thanh toán dự kiến theo hợp đồng chưa được chiết khấu như sau:

CÔNG TY CỔ PHẦN NÔNG NGHIỆP BAF VIỆT NAM

Địa chỉ: 56 Nguyễn Quý Đức, Phường An Phú, Thành phố Thủ Đức, Thành phố Hồ Chí Minh, Việt Nam

BÁO CÁO TÀI CHÍNH HỢP NHẤT

Cho năm tài chính kết thúc ngày 31 tháng 12 năm 2021

Bản thuyết minh Báo cáo tài chính hợp nhất (tiếp theo)

	Từ 1 năm trở xuống	Trên 1 năm đến 5 năm	Trên 5 năm	Cộng
Số cuối năm				
Vay và nợ	14.552.862.617	148.527.179.781	-	163.080.042.398
Phải trả người bán	3.774.329.848.165	-	-	3.774.329.848.165
Các khoản phải trả khác	46.525.566.874	-	-	46.525.566.874
Cộng	3.835.408.277.656	148.527.179.781	-	3.983.935.457.437

Số đầu năm

Vay và nợ	10.210.640.000	64.318.000.959	-	74.528.640.959
Phải trả người bán	4.529.370.317.713	-	-	4.529.370.317.713
Các khoản phải trả khác	15.723.641.948	-	-	15.723.641.948
Cộng	4.555.304.599.661	64.318.000.959	-	4.619.622.600.620

Công ty cho rằng mức độ tập trung rủi ro đối với việc trả nợ là thấp. Công ty có khả năng thanh toán các khoản nợ đến hạn từ dòng tiền từ hoạt động kinh doanh và tiền thu từ các tài sản tài chính đáo hạn.

C. Rủi ro thị trường

Rủi ro thị trường là rủi ro mà giá trị hợp lý hoặc các luồng tiền trong tương lai của công cụ tài chính sẽ biến động theo những thay đổi của giá thị trường. Rủi ro thị trường bao gồm 3 loại: rủi ro ngoại tệ, rủi ro lãi suất và rủi ro về giá khác.

Các phân tích về độ nhạy trình bày dưới đây được lập trên cơ sở giả định các khoản nợ thuần, tỷ lệ giữa các khoản nợ có lãi suất cố định và các khoản nợ có lãi suất thả nổi là không thay đổi.

Rủi ro ngoại tệ

Rủi ro ngoại tệ là rủi ro mà giá trị hợp lý hoặc các luồng tiền trong tương lai của công cụ tài chính sẽ biến động theo những thay đổi của tỷ giá hối đoái.

Rủi ro lãi suất

Rủi ro lãi suất là rủi ro mà giá trị hợp lý hoặc các luồng tiền trong tương lai của công cụ tài chính sẽ biến động theo những thay đổi của lãi suất thị trường.

Rủi ro lãi suất của Công ty chủ yếu liên quan đến các khoản vay.

Công ty quản lý rủi ro lãi suất bằng cách phân tích tình hình thị trường để có được các lãi suất có lợi nhất và vẫn nằm trong giới hạn quản lý rủi ro của mình.

Rủi ro về giá khác

Rủi ro về giá khác là rủi ro mà giá trị hợp lý hoặc các luồng tiền trong tương lai của công cụ tài chính sẽ biến động theo những thay đổi của giá thị trường ngoài thay đổi của lãi suất và tỷ giá hối đoái.

CÔNG TY CỔ PHẦN NÔNG NGHIỆP BAF VIỆT NAM

Địa chỉ: 56 Nguyễn Quý Đức, Phường An Phú, Thành phố Thủ Đức, Thành phố Hồ Chí Minh, Việt Nam

BÁO CÁO TÀI CHÍNH HỢP NHẤT

Cho năm tài chính kết thúc ngày 31 tháng 12 năm 2021

Riêng thuyết minh Báo cáo tài chính hợp nhất (tiếp theo)**4. Giá trị hợp lý của tài sản và nợ phải trả tài chính**

	Giá trị sổ sách		Giá trị hợp lý	
	Số cuối năm	Số đầu năm	Số cuối năm	Số đầu năm
Tài sản tài chính				
Tiền và các khoản tương đương tiền	290.885.247.960	68.075.924.740	290.885.247.960	68.075.924.740
Các khoản đầu tư nắm giữ đến ngày đáo hạn	57.182.666.667	17.000.000.000	57.182.666.667	17.000.000.000
Phải thu khách hàng	2.714.759.937.080	3.518.691.350.382	2.714.759.937.080	3.518.691.350.382
Các khoản cho vay	17.110.809.256	25.655.967.223	17.110.809.256	25.655.967.223
Các khoản phải thu khác	114.878.963.838	117.067.233.628	114.878.963.838	117.067.233.628
Tài sản tài chính sẵn sàng để bán	63.274.638.996	34.624.187.416	63.274.638.996	34.624.187.416
Cộng	3.258.092.263.797	3.781.114.663.389	3.258.092.263.797	3.781.114.663.389
Nợ phải trả tài chính				
Vay và nợ	163.080.042.308	74.528.640.959	163.080.042.308	74.528.640.959
Phải trả người bán	3.774.329.848.165	4.529.370.317.713	3.774.329.848.165	4.529.370.317.713
Các khoản phải trả khác	46.525.566.874	15.723.641.948	46.525.566.874	15.723.641.948
Cộng	3.983.935.457.437	4.619.622.600.620	3.983.935.457.437	4.619.622.600.620

Giá trị hợp lý của các tài sản tài chính và nợ phải trả tài chính được phản ánh theo giá trị có thể được chuyển đổi trong một giao dịch hiện tại giữa các bên có đầy đủ hiểu biết và mong muốn giao dịch.

Công ty sử dụng phương pháp và giả định sau để ước tính giá trị hợp lý:

- Giá trị hợp lý của tiền mặt, tiền gửi ngân hàng ngắn hạn, các khoản phải thu khách hàng, phải trả cho người bán và nợ phải trả ngắn hạn khác tương đương giá trị sổ sách của các khoản mục này do những công cụ này có kỳ hạn ngắn.
- Giá trị hợp lý của các khoản phải thu và cho vay có lãi suất cố định hoặc thay đổi được đánh giá dựa trên các thông tin như lãi suất, rủi ro, khả năng trả nợ và tính chất rủi ro liên quan đến khoản nợ. Trên cơ sở đánh giá này Công ty ước tính dự phòng cho phần có khả năng không thu hồi được.

Giá trị hợp lý của các tài sản tài chính sẵn sàng để bán được niêm yết trên thị trường chứng khoán là giá công bố giao dịch tại ngày kết thúc năm tài chính. Giá trị hợp lý của các tài sản tài chính sẵn sàng để bán chưa niêm yết được ước tính bằng các phương pháp định giá phù hợp.

CÔNG TY CỔ PHẦN NÔNG NGHIỆP BAF VIỆT NAM

Địa chỉ: 56 Nguyễn Quý Đức, Phường An Phú, Thành phố Thủ Đức, Thành phố Hồ Chí Minh, Việt Nam

BÁO CÁO TÀI CHÍNH HỢP NHẤT

Cho năm tài chính kết thúc ngày 31 tháng 12 năm 2021

Riêng thuyết minh Báo cáo tài chính hợp nhất (tiếp theo)**5. Thông tin so sánh**

Số liệu so sánh là số liệu trên Báo cáo tài chính cho năm tài chính kết thúc ngày 31 tháng 12 năm 2020 đã được kiểm toán bởi Công ty TNHH Kiểm toán Nhân Tâm Việt.

Lập ngày 10 tháng 02 năm 2022

Người lập biên



Nguyễn Thị Mỹ Linh

Kế toán trưởng



Nguyễn Thị Ngọc Thúy

Tổng Giám đốc



Bùi Hương Giang