

Hải Phòng, ngày 15 tháng 4 năm 2022

**CÔNG BỐ THÔNG TIN TRÊN CÔNG THÔNG TIN ĐIỆN TỬ CỦA
ỦY BAN CHỨNG KHOÁN NHÀ NƯỚC VÀ SGDCK TP.HCM**

Kính gửi: - Ủy ban Chứng khoán Nhà nước
- Sở Giao dịch chứng khoán TP.HCM

Công ty: **CÔNG TY CỔ PHẦN TẬP ĐOÀN HAPACO**
Mã chứng khoán: **HAP**
Địa chỉ trụ sở chính: **Tầng 3, Tòa nhà Green, Số 7 Lô 28A đường Lê Hồng Phong,
phường Đông Khê, quận Ngô Quyền, thành phố Hải Phòng.**
Điện thoại: **(84 225) 3556 002**
Fax: **(84 225) 3556 008**
Người thực hiện công bố thông tin: **Nguyễn Tuấn Anh – Thư ký HĐQT**

Loại thông tin công bố : định kỳ bất thường 24h theo yêu cầu

Nội dung thông tin công bố:

- Ngày 15/4/2022, Tập đoàn HAPACO đã thực hiện công bố báo cáo thường niên 2021 theo qui định công bố thông tin. Nội dung báo cáo thường niên được đính kèm và đăng tải trên trang thông tin điện tử của Công ty.

Thông tin này được công bố trên trang thông tin điện tử của Công ty cổ phần Tập đoàn HAPACO: www.hapaco.vn mục Quan hệ cổ đông vào ngày 15/4/2022.

Chúng tôi cam kết các thông tin công bố trên đây là đúng sự thật và hoàn toàn chịu trách nhiệm trước pháp luật về nội dung các thông tin đã công bố.

Nơi nhận:

- Như trên;
- HĐQT, TGD (b/c);
- Người phụ trách QT;
- Lưu VP.

Người được ủy quyền công bố thông tin




Nguyễn Tuấn Anh



HAPACO
Group

TẬP ĐOÀN HAPACO



BÁO CÁO THƯỜNG NIÊN

NĂM 2021

Hải Phòng, tháng 04 năm 2021

CÔNG TY CỔ



HAPACO
Group

Tên Công ty: Công ty Cổ phần Tập đoàn HAPACO
Company Name: HAPACO GROUP

Tên viết tắt/Abbreviated Name: HAPACO

Số CNĐKDN/Business Registration No.: 055591

Mã chứng khoán/Stock Code: HAP

Vốn điều lệ: 556.266.210.000 đồng
Share Capital: VND 556,266,210,000

**Trụ sở chính: Tầng 3 Tòa nhà Green, Số 7 Lô 28 Lê Hồng Phong, Quận Ngô
Quyên, TP. Hải Phòng.**

*Head Office: 3 Floor, Green Building, No. 7 Lot 28 Le Hong Phong Street, Ngo
Quyên District, Hai Phong City*

Tel: 84-225-3556002

Fax: 84-225-3556008

Email: hapaco@hapaco.vn

Website: www.hapaco.vn

Mục Lục

Thông tin chung	4
Thông tin khái quát	4
Quá trình hình thành và phát triển	4
Ngành nghề và địa bàn kinh doanh	8
Thông tin về mô hình quản trị, tổ chức kinh doanh và bộ máy quản lý	8
Định hướng phát triển	9
Các rủi ro	12
Tình hình hoạt động trong năm	14
Tình hình hoạt động sản xuất kinh doanh	14
Tổ chức và nhân sự	15
Tình hình tài chính	23
Cơ cấu cổ đông, thay đổi vốn đầu tư của chủ sở hữu	24
Báo cáo tác động liên quan đến môi trường và xã hội của công ty	22
Quản lý nguồn nguyên vật liệu	22
Tiêu thụ năng lượng	23
Tiêu thụ nước	23
Tuân thủ pháp luật về bảo vệ môi trường	23
Chính sách liên quan đến người lao động	23
Báo cáo liên quan đến trách nhiệm đối với cộng đồng địa phương	24
Báo cáo liên quan đến hoạt động thị trường vốn xanh	25
Báo cáo và đánh giá của Ban Giám đốc	25
Đánh giá kết quả hoạt động sản xuất kinh doanh	25
Tình hình tài chính	26
Đánh giá của HĐQT về hoạt động của Tập đoàn	30
Đánh giá của HĐQT về các mặt hoạt động của Tập đoàn	30
Đánh giá của HĐQT về hoạt động của Ban Giám đốc	30
Các kế hoạch, định hướng của HĐQT	31
Quản trị Công ty	31
Hội đồng quản trị	31
Ban kiểm soát	34
Các giao dịch, thù lao và các khoản lợi ích của HĐQT, Ban Giám đốc và Ban kiểm soát	34
Báo cáo tài chính	44

BÁO CÁO THƯỜNG NIÊN NĂM 2021

I. Thông tin chung:

1. Thông tin khái quát:

Tên công ty đại chúng: **Công ty cổ phần Tập đoàn HAPACO**

Tên viết tắt: **TẬP ĐOÀN HAPACO**

Tên giao dịch: HAPACO

Vốn điều lệ: **556.266.210.000 VND**

Địa chỉ: Tầng 3 Tòa nhà Green, Số 7 Lô 28 Lê Hồng Phong, Quận Ngô Quyền, Thành phố Hải Phòng.

Điện thoại: +84 225 3556002

Fax: +84 225 3556008

Website: www.hapaco.vn - Email: hapaco@hapaco.vn

Tập đoàn đã được Sở Kế hoạch và Đầu tư TP. Hải Phòng cấp giấy chứng nhận đăng ký kinh doanh số **055591** ngày 17 tháng 06 năm 1999, cấp lại lần thứ 13 ngày 21 tháng 03 năm 2022.


Mã số thuế: 0200371361

Mã cổ phiếu: **HAP**

2. Quá trình hình thành và phát triển:

Tiền thân của Công ty Cổ phần Tập đoàn HAPACO là Xí nghiệp Giấy bia Đồng Tiến, được thành lập ngày 14/09/1960 từ cơ sở giấy nhỏ được công tư hợp doanh thành DNNN, chuyên sản xuất các loại bia cát tông với các thiết bị cũ sản xuất trong nước, giải quyết một phần nhu cầu về giấy cho nhân dân thành phố thời kỳ chiến tranh. Năm 1975, do nhu cầu giấy viết giấy in tài liệu tăng cao, Xí nghiệp đã mở rộng đầu tư thêm dây chuyền sản xuất giấy mỏng, cung cấp các loại giấy in, viết, đánh máy.

Tháng 12/1986, xí nghiệp đổi tên thành Nhà máy Giấy Hải Phòng. Thời gian này chất lượng các sản phẩm giấy của Nhà máy không thể cạnh tranh được với các sản phẩm cùng loại của nhà máy giấy Bãi Bằng, Vĩnh Phúc, vì vậy lãnh đạo Nhà máy quyết định chọn phương thức sản xuất mới cho thị trường phía bắc, cải tiến các thiết bị sản xuất giấy vệ sinh trên dây truyền thiết bị cũ tiết kiệm hàng tỷ đồng, bên cạnh đó, đẩy mạnh xuất khẩu sang Liên Xô (cũ).



SẢN PHẨM GIẤY XUẤT KHẨU


Năm 1991, Nhà máy đã nhanh chóng tiếp cận thị trường Đài Loan, xuất khẩu sang Đài Loan sản phẩm giấy để, một mặt hàng hoàn toàn mới tại Việt Nam thời gian đó, nhờ vậy, sản xuất kinh doanh của Nhà máy ổn định và tăng trưởng vững chắc.

Tháng 12/1992, Nhà máy đổi tên thành Công ty Giấy Hải Phòng - HAPACO. Từ đây, Công ty đã lớn mạnh không ngừng, bình quân tăng trưởng hàng năm 31%, đặc biệt năm 1996 tỷ lệ tăng trưởng là 200%. HAPACO trở thành công ty đứng thứ 2 ở miền Bắc trong ngành Giấy.

Đầu năm 1998, Công ty Giấy Hải Phòng đã tách 3 phân xưởng sản xuất để thực hiện thí điểm cổ phần hóa đầu tiên ở miền Bắc thành lập Công ty cổ phần Hải Âu (HASCO). Đến tháng 9/1999, vốn điều lệ của HASCO đã tăng trưởng gấp 3 lần, chia cổ tức cho cổ đông trị giá bằng 100% vốn cổ phần. Với kết quả như trên, UBND Thành phố Hải Phòng quyết định cổ phần hóa phần còn lại của Công ty. Ngày 28/10/1999, Công ty Giấy Hải Phòng chính thức hợp nhất vào Công ty cổ phần Hải Âu, đổi tên thành Công ty Cổ phần Giấy Hải Phòng - HAPACO.

Tháng 8/2000, Công ty là một trong 03 công ty cổ phần đầu tiên niêm yết cổ phiếu trên Trung tâm giao dịch chứng khoán TP.HCM (nay là Sở giao dịch chứng khoán TP.Hồ Chí Minh).

Ngày 7/4/2006, trong phiên họp Đại hội đồng cổ đông thường niên Công ty, Đại hội đồng cổ đông đã nhất trí đổi tên Công ty từ Công ty Cổ phần Giấy Hải Phòng thành Công ty Cổ phần HAPACO.



SẢN XUẤT GIẤY KRAFT

Ngày 25/11/2006, Nhà máy giấy Kraft của Công ty đã khánh thành đưa vào sản xuất, đây là nhà máy sản xuất giấy Kraft lớn nhất miền bắc và lớn thứ 2 trong cả nước với công suất 22.000 tấn/năm. Công trình được thành phố Hải Phòng đưa vào công trình chào mừng Đại hội Đảng toàn quốc lần thứ X.



Công ty đã mua lại các nhà máy, các công ty trong và ngoài ngành giấy nâng tổng số công ty thành viên là 05 công ty, đáp ứng yêu cầu ổn định nguồn nguyên liệu sản xuất và đa dạng hoá ngành nghề kinh doanh của Công ty.

Bên cạnh đó với điều kiện thị trường chứng khoán thuận lợi trong năm 2003÷2007 công ty đã thực hiện đầu tư tham gia vào lĩnh vực tài chính chứng khoán như góp vốn thành lập Công ty Chứng khoán Hải Phòng, thành lập Công ty quản lý quỹ đầu tư chứng khoán Hải Phòng và Công ty TNHH đầu tư tài chính Hapaco đã đem lại lợi nhuận đáng kể.

Năm 2009, để đáp ứng quy mô phát triển về cả chiều rộng và chiều sâu, Công ty đã chuyển sang hoạt động theo mô hình Tập đoàn với tên gọi Công ty cổ phần tập đoàn HAPACO (gọi tắt là Tập đoàn HAPACO) gồm 14 công ty thành viên và 3 công ty liên kết. Theo đó, mọi hoạt động sản xuất kinh doanh sẽ do từng đơn vị thành viên

trong Tập đoàn chịu trách nhiệm, Ban lãnh đạo Tập đoàn thực hiện vai trò giám sát điều tiết các nguồn lực cho sự phát triển của tất cả các thành viên.

Năm 2011, nhằm tập trung nguồn lực, phát triển thương hiệu, mở rộng sản xuất kinh doanh và hoạt động đầu tư, Tập đoàn HAPACO đã tiến hành tái cấu trúc Tập đoàn, phát hành thêm cổ phiếu sáp nhập hai Công ty con là HAPACO Hải Âu và HAPACO Yên Sơn vào Tập đoàn HAPACO.



SẢN PHẨM GIẤY TISSUE

Năm 2012, nhằm đáp ứng nhu cầu giấy tissue của thị trường, Tập đoàn đầu tư thêm 02 dây chuyền giấy vệ sinh tại Công ty H.P.P có đủ điều kiện cần thiết cho lắp đặt và đã đưa vào sản xuất.

Tháng 11/2012, Tập đoàn mua lại xí nghiệp sản xuất giấy xuất khẩu của Công ty TNHH MTV Lâm trường Việt Hưng là doanh nghiệp nhà nước tại tỉnh Yên Bái để tăng sản lượng giấy xuất khẩu của Tập đoàn thêm 10%.

Tháng 10/2013, Tập đoàn mua lại xí nghiệp giấy thuộc Lâm trường Lục Yên hiện nay là xí nghiệp giấy An Lạc thuộc Công ty TNHH HAPACO Yên Sơn.

Ngày 10/10/2014, Tập đoàn đưa dự án Bệnh viện Quốc tế Green vào hoạt động đúng tiến độ với tổng vốn đầu tư 447 tỷ đồng là công trình chào mừng 85 năm thành lập Công đoàn Việt Nam.

Năm 2015, Tập đoàn cải tiến dây chuyền sản xuất giấy Kraft của Công ty TNHH HAPACO H.P.P, sản xuất được sản phẩm mới, chất lượng thay thế hàng nhập khẩu, tiêu thụ tốt, bước đầu đã có hiệu quả tiến tới ổn định, phát triển và mở rộng. Trong năm, Tập đoàn cũng thay đổi cơ chế quản lý thu mua nguyên liệu và quy trình sản xuất tại Công ty TNHH HAPACO Yên Sơn nâng cao năng suất và hiệu quả hoạt động của Công ty, đóng góp vào hiệu quả hoạt động của Tập đoàn.

Năm 2016, phát huy những tiến bộ đạt được năm 2015, sản lượng giấy kraft của Công ty TNHH HAPACO H.P.P tăng trưởng 218% so với cùng kỳ với chất lượng cao và ổn định. Về lĩnh vực sản xuất giấy để và gia công giấy xuất khẩu, Công ty TNHH HAPACO Yên Sơn giữ vững được chất lượng sản phẩm, uy tín cao với khách hàng nước ngoài; Công ty Cổ phần Hải Hà cải tiến cơ chế thu mua nguyên liệu và quy trình sản xuất tăng được sản lượng giấy và hiệu quả sản xuất kinh doanh tăng trưởng 138% so với cùng kỳ. Về lĩnh vực y tế, chăm sóc sức khỏe nhân dân, Bệnh viện Quốc tế Green đã được Sở Y tế thẩm định cấp phép hoạt động bổ sung 02 chuyên khoa Nội tổng hợp - Phẫu thuật tạo hình thẩm mỹ và ký kết hợp đồng khám chữa bệnh BHYT với BHXH thành phố, tăng trưởng số lượng số lượt khám bệnh 184% và tăng trưởng tỷ lệ sử dụng giường bệnh 154% so với cùng kỳ.

Năm 2017: Nhờ sở hữu kỹ thuật, công nghệ đặc biệt sản xuất giấy kraft chất lượng cao và có thị trường rộng lớn trong nước, trong năm 2017 Tập đoàn HAPACO đã đầu tư thiết bị, mở rộng sản xuất nâng công suất giấy kraft lên 2.500 tấn/tháng. Bước tiến này đang tạo đột biến về doanh thu và lợi nhuận ròng cho Tập đoàn trong năm 2021.

Lĩnh vực sản xuất giấy để xuất khẩu sang thị trường Đài Loan của Tập đoàn vẫn giữ vững và củng cố thị phần, bước đầu đã mở rộng sang thị trường Trung Quốc.

Về chiến lược dài hạn, Tập đoàn đang nghiên cứu thị trường song song với việc xúc tiến đầu tư dự án sản xuất giấy từ bột đá, đây là công nghệ mới thân thiện với môi trường, đón đầu chính sách bảo vệ môi trường của chính phủ.

Năm 2018: Là năm bùng nổ nhu cầu giấy xuất khẩu, Tập đoàn giữ vững được ổn định hoạt động sản xuất kinh doanh, tạo doanh thu và lợi nhuận tăng trưởng tích lũy và đem lại lợi ích cho cổ đông.

Năm 2019: Tổ chức hệ thống thông tin kinh tế trao đổi trực tuyến; Quản trị nhân sự; Kiểm soát các hoạt động kinh tế trong Tập đoàn theo các quy định về quản trị công ty;

Năm 2020: Tập đoàn thoái vốn tại Công ty CP Thương mại Dịch vụ Hải Phòng đồng thời xúc tiến công tác chuẩn bị đầu tư 05 dự án trong nhiệm kỳ 2021-2026 trình Đại hội đồng cổ đông thường niên 2021 thông qua:

- Dự án Phát triển nhà máy điện gió công suất 100MW tại tỉnh Gia Lai.
- Đầu tư vào Công ty chế biến cà phê tại tỉnh Sơn La, công suất 15.000 tấn/năm

- Xây dựng Bệnh viện Đa khoa Quốc tế Việt Hàn công suất 600 giường bệnh tại Khu đô thị Bắc Sông Cẩm, Hải Phòng.
- Xây dựng trung tâm chăm sóc người cao tuổi công suất 200 giường tại Huyện Thuỷ Nguyên, Hải Phòng.
- Xây dựng khu nhà ở xã hội trên diện tích 1,7ha tại địa điểm 441A Tôn Đức Thắng, An Dương, Hải Phòng và Toà nhà Trung tâm thương mại, văn phòng, căn hộ cho thuê 22 tầng trên diện tích 1,2ha tại số 9 đường Cầu Bính, Hồng Bàng, Hải Phòng.

Năm 2020: Tập đoàn thực hiện làm thủ tục chào bán cổ phần ra công chúng, tăng vốn điều lệ để tăng tỷ lệ sở hữu tại Công ty CP Bệnh viện Quốc tế Green.

3. Ngành nghề và địa bàn kinh doanh

+ *Ngành nghề kinh doanh chính:*

- Sản xuất bột giấy và giấy các loại, sản phẩm chế biến từ lâm nông sản để xuất khẩu;
- Kinh doanh bất động sản, xây dựng văn phòng và chung cư cho thuê;
- Kinh doanh các sản phẩm và thiết bị, máy móc, vật tư, nguyên liệu, hóa chất thông thường;
- In ấn: In giấy vàng mã xuất nhập khẩu;
- Hoạt động xây dựng và quản lý bệnh viện.

+ *Địa bàn kinh doanh:* Các tỉnh thành trong nước và Quốc tế

4. Thông tin về mô hình quản trị, tổ chức kinh doanh và bộ máy quản lý

a. Mô hình quản trị: Công ty cổ phần Tập đoàn HAPACO thực hiện mô hình quản trị của một công ty đại chúng niêm yết chứng khoán theo quy định của Luật doanh nghiệp và Luật chứng khoán, bao gồm:

- Đại hội đồng cổ đông công ty;
- Hội đồng quản trị;
- Ban kiểm soát;
- Ban Tổng Giám đốc;
- Các cán bộ quản lý;

b. Cơ cấu bộ máy quản lý: Công ty cổ phần Tập đoàn HAPACO đến ngày 31/12/2021 gồm Ban Tổng Giám đốc; 03 phòng ban, cụ thể như sau:

- Ban Tổng Giám đốc;
- Văn phòng Tổng hợp;
- Phòng Kế toán ;

Các Công ty con

TT	Tên Công ty	Địa chỉ
1	Công ty cổ phần giấy Hải Phòng	Số 441A Tôn Đức Thắng, xã An Đồng, huyện An Dương, thành phố Hải Phòng.
2	Công ty TNHH HAPACO Yên Sơn	Số 638 Điện Biên, phường Minh Tân, thành phố Yên Bái, tỉnh Yên Bái.
3	Công ty TNHH MTV HAPACO Đông Bắc	Km 18, quốc lộ 15A, xã Vạn Mai, huyện Mai Châu, tỉnh Hòa Bình.
4	Công ty cổ phần Hải Hà	Cụm CN Nam Quang, thị trấn Vĩnh Tuy, huyện Bắc Quang, tỉnh Hà Giang.
5	Công ty cổ phần giấy Hải Phòng HAPACO	Thôn Tiên Nông, xã Đại Bản, huyện An Dương, thành phố Hải Phòng.

5. Định hướng phát triển

a. Các mục tiêu chủ yếu của Công ty

Nhận định chung: Kinh tế trong nước đã từng bước vượt qua khó khăn bởi đại dịch covid-19 tạo môi trường thuận lợi cho sự phát triển của Tập đoàn. Thị trường cho sản phẩm của công ty có nhiều cơ hội để công ty có điều kiện mở rộng sản xuất kinh doanh. Thế hệ lãnh đạo thứ 2 của Tập đoàn đã trưởng thành, từng bước đảm đương được sứ mệnh phát triển của Tập đoàn.

- ❖ **Mục tiêu tổng quát:** Lấy mục tiêu ổn định làm gốc để phát triển Tập đoàn; Tăng cường quản trị doanh nghiệp để đạt được sự phát triển bền vững.

❖ Mục tiêu cụ thể:

- Mục tiêu thị trường, sản phẩm: Duy trì thị trường truyền thống sản xuất, tiêu thụ giấy nội địa và xuất khẩu, kinh doanh thương mại và dịch vụ; Chủ động nghiên cứu và chiếm lĩnh một số thị trường mới.
- Sử dụng hiệu quả mọi nguồn lực của Tập đoàn.
- Nâng cao giá trị của Tập đoàn, đảm bảo quyền lợi của cổ đông cũng như thu nhập của người lao động trong Tập đoàn được tăng trưởng hàng năm.
- Sản phẩm của Tập đoàn luôn được khách hàng tin tưởng và tín nhiệm ngày càng cao.



b. Chiến lược phát triển trung và dài hạn

- Tái cấu trúc nguồn lực phù hợp với từng giai đoạn phát triển để đạt được mục tiêu đã đề ra;
- Phát triển gắn liền với quản trị rủi ro;
- Nghiên cứu các biện pháp huy động vốn phù hợp với nhu cầu vốn cho mục tiêu phát triển từng giai đoạn nhằm cơ cấu nguồn vốn và sử dụng vốn có hiệu quả;
- Nghiên cứu từng bước để mở rộng lĩnh vực sản xuất kinh doanh, ngành nghề kinh doanh dưới các hình thức như liên doanh, hợp tác đầu tư;
- Về thị trường: Duy trì và phát huy hiệu quả các thị trường truyền thống như giấy nội địa và xuất khẩu, kinh doanh thương mại, dịch vụ của bệnh viện. Triệt để thực hiện quan điểm: Không phân biệt dự án lớn hay nhỏ, thuận lợi hay khó khăn, đơn giản hay phức tạp miễn là có việc làm, có doanh thu và có lợi nhuận;
- Về sản phẩm: Kiên trì thực hiện các sản phẩm thế mạnh của HAPACO, kiểm soát chặt chẽ công tác giao khoán sản phẩm nhằm tập trung nâng cao năng suất và chất lượng sản phẩm, giảm tiêu hao chi phí, tăng giá trị hàm lượng chất xám trong sản phẩm ngày càng cao.
- Về tài chính: Tuân thủ nghiêm túc các quy định hiện hành của Pháp luật về công tác quản lý tài chính, phát huy dòng tiền một cách hợp lý, đa dạng hóa phương án huy động vốn: Bảo lãnh, tín chấp, thế chấp tài sản, trái phiếu doanh nghiệp...;

Kiểm soát chặt chẽ chi phí sản xuất kinh doanh, chi phí đầu tư, phối hợp đồng bộ trong công tác sản xuất, xuất hàng, giao hàng, thu tiền hàng, chuyển tiền nhằm tăng vòng quay đồng vốn giảm thiểu vốn vay các tổ chức tín dụng để tăng lợi nhuận cho Tập đoàn.

- Về quan hệ khách hàng: Luôn tôn trọng các yêu cầu của khách hàng, củng cố niềm tin vững chắc đối với khách hàng thông qua việc thực hiện tốt các thỏa thuận giữa khách hàng với Tập đoàn. Tối ưu hóa các lợi thế về thương hiệu, trình độ điều hành quản lý, nhà xưởng máy móc thiết bị, nguồn nhân lực có tay nghề cao và tiềm lực tài chính hiện có vào quá trình chào hàng. Nắm bắt xử lý linh hoạt kịp thời và chính xác các thông tin liên quan đến công tác chào hàng đảm bảo lấy được nhiều đơn hàng về cho Tập đoàn.
- Về nhân lực: Làm tốt công tác lập kế hoạch nguồn nhân lực cho từng giai đoạn, từng dự án; thực hiện tốt công tác tuyển dụng đào tạo, bố trí sử dụng và đãi ngộ đối với từng chức danh, vị trí, từng ngành nghề, từng công việc; phân phối thành quả lao động phù hợp với công sức đóng góp của mỗi thành viên trong quá trình quản lý điều hành và sản xuất kinh doanh, nhằm giữ chân đội ngũ quản lý và lao động giỏi hiện có đồng thời thu hút được nhiều hiền tài đến với Tập đoàn. Thực hiện nghiêm túc việc khoán sản phẩm tới ca sản xuất nhằm tối đa khả năng sáng tạo trong lao động sản xuất của cán bộ công nhân viên, kích thích tinh thần làm việc tích cực và nâng cao trình độ quản lý điều hành sản xuất của mọi thành viên trong doanh nghiệp.

c. Các mục tiêu đối với môi trường, xã hội và cộng đồng của Tập đoàn:

- Phấn đấu để giữ vững truyền thống dẫn đầu của Việt Nam về sản xuất giấy xuất khẩu.
- Mang đến cho khách hàng sự trân trọng của tình nghĩa bạn bè qua việc thực hiện những cam kết trong kinh doanh.
- Tôn trọng và hợp tác với đối tác với tiêu chí đôi bên cùng có lợi.
- Chăm sóc và đáp ứng tốt nhất các nhu cầu của khách hàng.
- Trung thực và giữ lời hứa với khách hàng và cộng sự.
- Trách nhiệm, hỗ trợ và cởi mở trong quan hệ với đồng nghiệp.
- Lấy hiệu quả của công việc là thước đo trong mọi hoạt động.

- HAPACO cam kết cung cấp sản phẩm và dịch vụ với chất lượng tốt nhất thông qua việc đảm bảo quy trình phù hợp, đáp ứng tiêu chuẩn cao và ứng dụng công nghệ tiên tiến.
- HAPACO thông qua việc luôn lắng nghe ý kiến của khách hàng, tăng cường năng lực của ban lãnh đạo và nhân viên, đẩy mạnh mối quan hệ chiến lược với khách hàng để mang đến sự phát triển bền vững cho Tập đoàn, cho cổ đông và người lao động trong toàn Tập đoàn.

6. Các rủi ro:

a. Rủi ro về mặt pháp luật:

Là doanh nghiệp hoạt động theo hình thức cổ phần, trở thành công ty đại chúng và tiến hành niêm yết trên Thị trường Chứng khoán tập trung, mọi hoạt động của Tập đoàn chịu sự điều tiết của Luật doanh nghiệp, Luật chứng khoán và thị trường chứng khoán, Luật đầu tư, Luật đất đai và các qui định liên quan đến đất đai môi trường,...vv. Trong từng thời kỳ các chính sách của nhà nước có thay đổi liên quan đến ngành sản xuất giấy nói chung cũng như việc triển khai hướng dẫn các thay đổi chế độ chính sách của các cơ quan chức năng không kịp thời đều ảnh hưởng đến hiệu quả hoạt động sản xuất kinh doanh của Tập đoàn.

b. Rủi ro đặc thù ngành:

○ Rủi ro nguyên vật liệu:

Với hoạt động sản xuất chủ yếu của Tập đoàn hiện nay là sản xuất giấy. Nguyên vật liệu phục vụ sản xuất giấy của Tập đoàn được cung ứng từ các công ty, nhà máy ở các tỉnh phía Bắc, giá và sản lượng có thể thay đổi do những điều kiện khách quan và chủ quan. Thời gian qua Tập đoàn đã không ngừng phát triển vùng nguyên liệu nhằm đảm bảo ổn định yếu tố đầu vào của doanh nghiệp thông qua việc liên doanh, liên kết phát triển các nhà máy sản xuất bột giấy và giấy thành phẩm tại các tỉnh Yên Bái, Hòa Bình, Hà Giang...Ngoài ra, lĩnh vực sản xuất giấy tissue và kraft của Tập đoàn cũng chịu rủi ro về nguồn cung giấy lẻ nhập khẩu.

○ Rủi ro về quản lý:

Trong những năm qua, hoạt động của Tập đoàn tập trung vào sản xuất và kinh doanh sản phẩm giấy. Tuy nhiên, Tập đoàn đang hướng đến việc chuyển mạnh sang



dịch vụ, thương mại, tài chính. Chính vì vậy quy mô hoạt động của Tập đoàn sẽ có sự thay đổi và lớn mạnh căn bản, điều này đặt ra những đòi hỏi về trình độ quản lý của ban lãnh đạo Tập đoàn phải đáp ứng kịp thời sự chuyển hướng của Tập đoàn, đây là một trong những thách thức của ban lãnh đạo Tập đoàn.

c. Rủi ro về thị trường:

Nước ta gia nhập tổ chức thương mại quốc tế và ký hiệp định EVFTA, CPTTP tạo ra nhiều cơ hội cũng như nhiều thách thức đòi hỏi ngành sản xuất giấy trong nước nâng cao năng lực cạnh tranh, phát triển phải phù hợp với tiêu chuẩn và thông lệ quốc tế.

Việc mở cửa thị trường sẽ tạo ra áp lực cạnh tranh gay gắt cho tất cả các doanh nghiệp hiện đang hoạt động trong lĩnh vực sản xuất giấy. Các doanh nghiệp có vốn đầu tư nước ngoài với tiềm lực tài chính mạnh và phương pháp quản lý khoa học sẽ là những đối thủ cạnh tranh thực sự đối với các doanh nghiệp trong nước.

d. Rủi ro khác:

Các rủi ro bất khả kháng như động đất, thiên tai bão lụt, hòa hoãn, chiến tranh, dịch bệnh...đều ảnh hưởng ít nhiều đến hoạt động sản xuất kinh doanh của Tập đoàn.

II. Tình hình hoạt động trong năm:

1. Tình hình hoạt động sản xuất kinh doanh:

STT	CÁC CHỈ TIÊU	ĐVT	THỰC HIỆN NĂM 2020	THỰC HIỆN NĂM 2021	SỐ SÁNH %
1.1	Tổng sản lượng sản xuất	Tấn	31.018	43.491	140
	Giấy đế	Tấn	15.138	24.908	165
	Trong đó xuất khẩu	Container	825	1.094	133
	Giấy Kraft	Tấn	13.817	15.993	115
	Giấy Tissue	Tấn	2.063	2.590	126
1.2	Tổng doanh thu	Triệu đồng	334.507	497.919	149
	Trong đó doanh thu xuất khẩu	USD	8.258.350	12.206.916	148

1.3	Tổng lợi nhuận trước thuế	Triệu đồng	35.741	51.767	146
1.4	Nộp ngân sách Nhà nước	Triệu đồng	26.799		Nộp đúng, nộp đủ

Năm 2021 là một năm đầy khó khăn đối với các đơn vị thành viên trong Tập đoàn do tình hình đại dịch Covid-19, biến động thị trường gây xuất khẩu sang Đài Loan và Trung Quốc, khan hiếm nguyên liệu, rủi ro thời tiết, nhưng với một định hướng kinh doanh đúng đắn và rõ ràng, Tập đoàn đã chủ động vượt qua trở ngại, tạo được tăng trưởng trong hoạt động sản xuất kinh doanh, đảm bảo đủ công ăn việc làm cũng như thu nhập cho người lao động.

2. Tổ chức và nhân sự:

a. Danh sách Ban điều hành:

Thành Viên Ban Lãnh Đạo

Hội Đồng Quản Trị



Ông Vũ Dương Hiền

Chủ tịch Hội đồng Quản trị

- Năm sinh: 14/9/1942
- Nơi sinh: Hải Phòng
- Quốc tịch: Việt Nam



Ông Vũ Xuân Thủy

Phó Chủ tịch HĐQT

- Năm sinh: 15/12/1966
- Nơi sinh: Hải Phòng
- Quốc tịch: Việt Nam



Ông Vũ Xuân Thịnh

Thành viên HĐQT

- Năm sinh: 20/6/1974
- Nơi sinh: Hải Phòng
- Quốc tịch: Việt Nam

- | | | |
|--|--|--|
| <ul style="list-style-type: none"> - Trình độ chuyên môn:
Tiến sĩ kinh tế - Chức vụ công tác tại Công ty: Chủ tịch HĐQT - Chức vụ công tác tại tổ chức khác: Chủ tịch HĐQT kiêm Tổng Giám đốc Công ty Cổ phần Chứng khoán Hải Phòng - SLCP sở hữu:
7.184.167 CP chiếm 12,91% VDL | <ul style="list-style-type: none"> - Trình độ chuyên môn: Kỹ sư chế tạo máy - Chức vụ công tác tại Công ty: Phó Chủ tịch HĐQT - Chức vụ công tác tại tổ chức khác: Không - SLCP sở hữu: 2.455.340 CP chiếm 4,41% VDL | <ul style="list-style-type: none"> - Trình độ chuyên môn: Cử nhân Luật - Chức vụ công tác tại Công ty: Thành viên HĐQT- Phó TGD - Chức vụ công tác tại tổ chức khác: Không - SLCP sở hữu: 2.389.547 CP chiếm 4,30% VDL |
|--|--|--|



Ông Vũ Xuân Cường



Ông Phí Trọng Phúc



Ông Nguyễn Đức Hậu

Thành viên HĐQT

- **Năm sinh:** 12/4/1971
- **Nơi sinh:** Hải Phòng
- **Quốc tịch:** Việt Nam
- **Trình độ chuyên môn:**
Ths. quản trị kinh doanh

Thành viên HĐQT

- **Năm sinh:** 07/11/1989
- **Nơi sinh:** Hải Phòng
- **Quốc tịch:** Việt Nam
- **Trình độ chuyên môn:**
Cao học

Thành viên HĐQT

- **Năm sinh:** 21/08/1971
- **Nơi sinh:** Hải Phòng
- **Quốc tịch:** Việt Nam
- **Trình độ chuyên môn:**
Cử nhân KT - TCKT

- | | | |
|--|---|--|
| <ul style="list-style-type: none"> - Chức vụ công tác tại Công ty: Thành viên HĐQT - Tổng Giám đốc - Chức vụ công tác tại tổ chức khác: Không - SLCP sở hữu: 2.144.511 CP chiếm 3,86% VDL | <ul style="list-style-type: none"> - Chức vụ công tác tại Công ty: Thành viên HĐQT - Chức vụ công tác tại tổ chức khác: Không - SLCP sở hữu: 0 CP chiếm 0% VDL | <ul style="list-style-type: none"> - Chức vụ công tác tại Công ty: Thành viên HĐQT- Phó TGD - Chức vụ công tác tại tổ chức khác: Không - SLCP sở hữu: 74.828 CP chiếm 0,13% VDL |
|--|---|--|



Ông Đoàn Đức Luyện

Thành viên HĐQT

- Năm sinh: 20/11/1948
- Nơi sinh: Hải Phòng
- Quốc tịch: Việt Nam
- Trình độ chuyên môn:
Tiến sĩ Khoa học

- Chức vụ công tác tại
Công ty: Thành viên
HDQT
- Chức vụ công tác tại tổ
chức khác: Thành viên
HDQT Công ty CP Chứng
khoán Hải Phòng
- SLCP sở hữu: 99.600 CP
chiếm 0,18% VDL

Thành Viên Ban Lãnh Đạo (tiếp theo)

Ban Kiểm Soát

Bà Khoa Thị Thanh Huyền

Ông Phạm Đức Phiên

Bà Nguyễn Thị Mỹ Trang

Thành viên ban Kiểm soát

Trưởng ban Kiểm soát

Thành viên ban Kiểm soát

- Năm sinh: 21/04/1983

- Năm sinh: 13/10/1975

- Năm sinh: 14/08/1979

- Nơi sinh: Hải Phòng

- Nơi sinh: Phú Thọ

- Nơi sinh: Hà Nội

- Quốc tịch: Việt Nam

- Quốc tịch: Việt Nam

- Quốc tịch: Việt Nam

- Trình độ chuyên môn:
Cử nhân kinh tế

- Trình độ chuyên môn: Cử
nhân kế toán

- Trình độ chuyên môn:
Cử nhân luật

- Chức vụ công tác tại
Công ty: Thành viên Ban

- Chức vụ công tác tại

- Chức vụ công tác tại

kiểm soát	Công ty: Trưởng Ban kiểm soát	Công ty: Thành viên Ban kiểm soát
- Chức vụ công tác tại tổ chức khác: Không	- Chức vụ công tác tại tổ chức khác: Không	- Chức vụ công tác tại tổ chức khác: Không
- SLCP sở hữu: 0 CP	- SLCP sở hữu: 0 CP chiếm 0% VDL	- SLCP sở hữu: 164 CP chiếm 0,0003% VDL

b. Những thay đổi trong ban điều hành: Chấp thuận cho Ông Vũ Xuân Thủy – Phó Chủ tịch HĐQT thôi chức vụ Tổng Giám đốc để làm Phó Tổng Giám đốc phụ trách Tập đoàn HAPACO kể từ ngày 19/10/2021.

c. Tóm tắt chính sách và thay đổi trong chính sách đối với người lao động:

- Thu nhập bình quân của người lao động năm 2021 đạt 6.413.000 VNĐ/người/tháng.
- Tổng số lao động bình quân năm 2021 của Tập đoàn là 736 người.
- Tập đoàn đã áp dụng quy chế tiền lương để thực hiện chính sách trả lương cho người lao động dựa vào sự đóng góp của người lao động đối với Tập đoàn, khuyến khích người lao động nâng cao năng suất lao động nhằm đem lại thu nhập ngày càng cao hơn. Việc chi trả lương cho người lao động đúng thời gian quy định mỗi tháng.
- Các chính sách bổ sung tiền lương nhân dịp lễ, tết, thưởng thi đua lao động sản xuất, tiền ăn ca cho người lao động được Tập đoàn thực hiện đầy đủ nhằm khuyến khích người lao động yên tâm công tác.
- Các chế độ chính sách về Bảo hiểm xã hội, Bảo hiểm y tế, Bảo hiểm thất nghiệp được Tập đoàn thực hiện đúng theo quy định của pháp luật. Các trang thiết bị an toàn và bảo hộ lao động cũng như đào tạo hướng dẫn về an toàn lao động được Tập đoàn đáp ứng đầy đủ cho người lao động.

3. Tình hình tài chính:

a. Tình hình tài chính:

Đơn vị: Ngàn đồng

Chỉ tiêu	Năm 2020	Năm 2021
Tổng giá trị tài sản	808.433.095	802.990.455
Doanh thu thuần	334.507.492	497.919.255
Lợi nhuận từ hoạt động kinh doanh	49.122.019	51.795.416
Lợi nhuận khác	(13.117.347)	(28.148.833)
Lợi nhuận trước thuế	36.004.671	51.767.267
Lợi nhuận sau thuế	34.287.272	41.643.368

(*) Tỷ lệ lợi nhuận trả cổ tức:

- Trong năm Công ty đã tiến hành chi trả cổ tức theo nghị quyết Đại hội đồng cổ đông thường niên 2021.

a. Các chỉ tiêu tài chính chủ yếu:

Các chỉ tiêu	Năm 2020	Năm 2021
1. Chỉ tiêu về khả năng thanh toán		
+ Hệ số thanh toán ngắn hạn:		
TSLĐ/Nợ ngắn hạn	4,77	5,91
+ Hệ số thanh toán nhanh:		
(TSLĐ - Hàng tồn kho)/Nợ ngắn hạn	3,89	4,76
2. Chỉ tiêu về cơ cấu vốn		
+ Hệ số nợ/Tổng tài sản	0,112	0,096
+ Hệ số nợ/Vốn chủ sở hữu	0,126	0,106
3. Chỉ tiêu về năng lực hoạt động		

+ Vòng quay hàng tồn kho:	3,13 Lần	4,30 Lần
Giá vốn hàng bán/Hàng tồn kho bình quân		
+ Doanh thu thuần/Tổng tài sản	0,41	0,62
4. Chỉ tiêu về khả năng sinh lời		
+ Hệ số Lợi nhuận sau thuế/Doanh thu thuần	10,18%	8,37%
+ Hệ số Lợi nhuận sau thuế/Vốn Chủ sở hữu	4,75%	5,74%
+ Hệ số Lợi nhuận sau thuế/Tổng tài sản	4,22%	5,19%
+ Hệ số lợi nhuận từ HĐKD/Doanh thu thuần	14,59%	10,41%

4. Cơ cấu cổ đông, thay đổi vốn đầu tư của chủ sở hữu:

a. Cổ phần tại ngày 18/2/2021:

Tổng số lượng cổ phiếu đang niêm yết:	55.626.621 cổ phiếu
Tổng số lượng cổ phiếu đang lưu hành:	55.471.151 cổ phiếu
o Cổ phiếu phổ thông:	55.626.621 cổ phiếu
o Cổ phiếu ưu đãi, khác:	Không
o Cổ phiếu tự do chuyển nhượng:	55.626.621 cổ phiếu
o Cổ phiếu hạn chế chuyển nhượng:	Không
Mệnh giá cổ phiếu:	10.000 đồng/cổ phiếu

b. Cơ cấu cổ đông:

STT	Chỉ tiêu	Số lượng nắm giữ (CP)	Tỷ lệ nắm giữ (%) (CP)	Số lượng cổ đông
1	Cổ đông trong nước			
	- Tổ chức	177.429	0,32	60
	- Cá nhân	53.611.623	96,38	8.235
2	Cổ đông nước ngoài			
	- Tổ chức	604.621	1,09	17
	- Cá nhân	1.077.478	1,92	458
3	Cổ phiếu quỹ	155.470	0,29	1

Tổng cộng	55.626.621	100%	8.771
------------------	-------------------	-------------	--------------

Thông tin chi tiết về cổ đông lớn:

TT	Tên cổ đông	Địa chỉ	Số cổ phiếu sở hữu	Tỷ lệ sở hữu (%)
1	TS. Vũ Dương Hiền	1/274 Lạch Tray, Ngô Quyền, Hải Phòng	7.184.167	12,91%

b. Tình hình thay đổi vốn đầu tư của chủ sở hữu:

Chỉ tiêu tài chính	Năm 2020	Năm 2021
Vốn đầu tư của chủ sở hữu	556.266.210.000 VNĐ	556.266.210.000 VNĐ

c. Giao dịch cổ phiếu quỹ: Không có giao dịch.

d. Các chứng khoán khác: Không có.

5. Báo cáo tác động liên quan đến môi trường và xã hội của công ty

5.1. Quản lý nguồn nguyên vật liệu:

a) Tổng lượng nguyên vật liệu được sử dụng để sản xuất và đóng gói các sản phẩm và dịch vụ chính của tổ chức trong năm:

- Sản xuất giấy để xuất khẩu : 50.261,46 tấn nguyên liệu
- Sản xuất giấy kraft : 14.931,321 tấn nguyên liệu
- Sản xuất giấy tissue : 4.284,97 tấn nguyên liệu
- Tổng cộng** : 69.477,751 tấn nguyên liệu

b) Báo cáo tỉ lệ phần trăm nguyên vật liệu được tái chế được sử dụng để sản xuất sản phẩm và dịch vụ chính của tổ chức:

- Lượng nguyên vật liệu được tái chế sử dụng để sản xuất: 19.106,38 tấn nguyên liệu = 27,5%

5.2. Tiêu thụ năng lượng:

a) Năng lượng tiêu thụ trực tiếp và gián tiếp:

- Tiêu thụ năng lượng sản xuất giấy để xuất khẩu: 3,6m³ củi + 360 kwh điện/tấn sản phẩm
- Tiêu thụ năng lượng sản xuất giấy kraft: 250 kg than + 490 kwh điện/tấn sản phẩm
- Tiêu thụ năng lượng sản xuất giấy tissue: 800 kg than + 900 kwh điện/tấn sản phẩm.

b) Năng lượng tiết kiệm được thông qua các sáng kiến sử dụng năng lượng hiệu quả: tiết kiệm chi phí 10% năng lượng điện thông qua việc phân bổ thời gian chạy máy hợp lý tránh giờ cao điểm.

c) Các báo cáo sáng kiến tiết kiệm năng lượng (cung cấp các sản phẩm và dịch vụ tiết kiệm năng lượng hoặc sử dụng năng lượng tái tạo); báo cáo kết quả của các sáng kiến này: Không.

5.3. Tiêu thụ nước: (mức tiêu thụ nước của các hoạt động kinh doanh trong năm):

a) Nguồn cung cấp nước và lượng nước sử dụng: nước sông với lượng nước 7m³/tấn sản phẩm.

b) Tỷ lệ phân trăm và tổng lượng nước tái chế và tái sử dụng: 100% lượng nước được tái sử dụng qua hồ tuần hoàn.

5.4. Tuân thủ pháp luật về bảo vệ môi trường:

a) Số lần bị xử phạt vi phạm do không tuân thủ luật pháp và các quy định về môi trường: Không.

b) Tổng số tiền do bị xử phạt vi phạm do không tuân thủ luật pháp và các quy định về môi trường: Không.

5.5. Chính sách liên quan đến người lao động:

a) Số lượng lao động, mức lương trung bình đối với người lao động: Số lượng lao động bình quân năm 2021 là 736 người với mức lương bình quân: 6.413.000 VND/người/tháng.

b) Chính sách lao động nhằm đảm bảo sức khỏe, an toàn và phúc lợi của người lao động: lao động trong Tập đoàn được đóng bảo hiểm xã hội, bảo hiểm y tế, bảo hiểm thất nghiệp đầy đủ; được khám sức khỏe định kỳ hàng năm tại Bệnh viện Quốc tế Green; được hưởng đầy đủ chế độ Lễ, Tết, Ngày nghỉ, phép năm theo qui định của Luật Lao động.

c) Hoạt động đào tạo người lao động:

Năm 2021 là năm mà Tập đoàn HAPACO đã có sự đầu tư nghiêm túc trong lĩnh vực đào tạo và phát triển đội ngũ nhân viên.

5.6. Báo cáo liên quan đến trách nhiệm đối với cộng đồng địa phương.

Các hoạt động đầu tư cộng đồng và hoạt động phát triển cộng đồng khác, bao gồm hỗ trợ tài chính nhằm phục vụ cộng đồng:

Ngoài việc tập trung nguồn lực để tổ chức hoạt động sản xuất kinh doanh ổn định, đóng góp nghĩa vụ ngân sách với nhà nước đúng, đầy đủ kịp thời; chăm lo đời sống người lao động ổn định, tăng trưởng ở mức khá so với mặt bằng trình

độ tay nghề của địa phương, các hoạt động xã hội từ thiện thường xuyên được Tập đoàn quan tâm, đóng góp: như việc đóng góp cho quỹ của quận, huyện trong đó có quỹ vì người nghèo, quỹ bảo trợ nạn nhân chất độc màu da cam, quỹ khuyến học, khuyến tài xây dựng xã hội học tập, quỹ chăm sóc phát huy vai trò người cao tuổi, quỹ đền ơn đáp nghĩa, quỹ chăm sóc và bảo vệ trẻ em, quỹ hoạt động xã hội hóa công đoàn, quỹ phòng chống lụt bão của quận, huyện, ủng hộ một số xóm xã địa phương xây dựng công trình nông thôn mới; ủng hộ cho các phong trào hoạt động văn hóa thể thao của các tổ chức, hội đoàn thể của địa phương, đặc biệt là việc tặng quà cho các gia đình thương binh liệt sỹ, người có công trên địa bàn xã, phường nhân dịp kỷ niệm ngày thương binh liệt sỹ 27/07, chung tay với ban ngành của địa phương tặng quà tết cho các hộ nghèo của xã, phường vào dịp tết nguyên đán giúp bà con có được cái tết đầm ấm hơn trong dịp xuân về. Kết quả, Tập đoàn đã đóng góp các Quỹ xã hội, từ thiện, hỗ trợ phòng chống dịch covid: 1.385 triệu đồng. Ngoài ra, từ năm 1998 đến nay Tập đoàn vẫn duy trì đều đặn hàng tháng trợ cấp 10 cụ già cô đơn và 1 thương binh nặng thuộc diện chính sách tại xã An Đồng, huyện An Dương.

5.7. Báo cáo liên quan đến hoạt động thị trường vốn xanh theo hướng dẫn của UBCKNN: Không

III. Báo cáo và đánh giá của Ban Giám đốc:

1. Đánh giá kết quả hoạt động sản xuất kinh doanh:

STT	CÁC CHỈ TIÊU	ĐVT	THỰC HIỆN NĂM 2020	THỰC HIỆN NĂM 2021	SỐ SÁNH %
1.1	Tổng sản lượng sản xuất	Tấn	31.018	43.491	140
	Giấy đế	Tấn	15.138	24.908	165
	Trong đó xuất khẩu	Container	825	1.094	133
	Giấy Kraft	Tấn	13.817	15.993	115
	Giấy Tissue	Tấn	2.063	2.590	126
1.2	Tổng doanh thu	Triệu đồng	334.507	497.919	149
	Trong đó doanh thu xuất khẩu	USD	8.258.350	12.206.916	148
1.3	Tổng lợi nhuận trước thuế	Triệu đồng	35.741	51.767	146

1.4	Nợ ngân sách Nhà nước	Triệu đồng	26.799		Nợ đúng, nợ đủ
-----	------------------------------	-------------------	---------------	--	----------------

Năm 2021 là một năm đầy khó khăn đối với các đơn vị thành viên trong Tập đoàn do biến động thị trường giấy xuất khẩu sang Đài Loan và Trung Quốc, khan hiếm nguyên liệu, nhu cầu tăng đột biến, nhưng với một định hướng kinh doanh đúng đắn và rõ ràng, Tập đoàn đã chủ động vượt qua trở ngại tạo được tăng trưởng trong hoạt động sản xuất kinh doanh, đảm bảo đủ công ăn việc làm cũng như thu nhập cho người lao động và thanh toán cổ tức cho nhà đầu tư đúng kế hoạch cũng như thực hiện tốt nghĩa vụ với Ngân sách nhà nước.

2. Tình hình tài chính:

a. Tình hình tài sản:

Phân tích tình hình tài sản, biến động tình hình tài sản (phân tích, đánh giá hiệu quả sử dụng tài sản, nợ phải thu xấu, tài sản xấu ảnh hưởng đến kết quả hoạt động kinh doanh).

Đơn vị: triệu đồng

Chỉ tiêu	Số cuối năm	Số đầu năm
A - TÀI SẢN NGẮN HẠN	456.148	431.550
1 – Tiền và các khoản tương đương tiền	15.278	55.358
2 - Các khoản đầu tư tài chính ngắn hạn	27.618	37.700
3 - Các khoản phải thu ngắn hạn	315.395	253.783
4 - Hàng tồn kho	88.374	79.463
5 - Tài sản ngắn hạn khác	9.481	5.245
B - TÀI SẢN DÀI HẠN	346.842	376.565

1 - Tài sản cố định	50.424	64.089
2 - Các khoản đầu tư tài chính dài hạn	232.754	249.202
3 - Tài sản dài hạn khác	3.794	2.801
TỔNG CỘNG TÀI SẢN	802.990	808.116

b. Tình hình nợ phải trả và nguồn vốn:

Chỉ tiêu	Số cuối năm	Số đầu năm
A - NỢ PHẢI TRẢ	77.236	90.523
1 - Nợ ngắn hạn	77.221	90.508
2 - Nợ dài hạn	15.000	15.000
B - VỐN CHỦ SỞ HỮU	725.754	717.593
1 - Vốn chủ sở hữu	725.754	717.593
TỔNG CỘNG NGUỒN VỐN	802.990	808.116

- Cơ cấu nợ phải trả và nguồn vốn chủ sở hữu so với năm trước cụ thể: năm trước Hệ số nợ phải trả/vốn chủ sở hữu năm 2020 là 0,13 lần; năm nay hệ số nợ phải trả/vốn chủ sở hữu năm 2021 là 0,11 lần. Hệ số này thể hiện chiều hướng tốt của doanh nghiệp. Tuy nhiên, hệ số nợ thấp quá cũng thể hiện sự thận trọng của ban điều hành.
 - Khoản vay và nợ ngắn hạn tại các Ngân hàng thương mại 14 tỷ đồng chiếm 18% trong tổng nợ phải trả, với doanh thu hoạt động sản xuất kinh doanh năm 2021 đạt 497 tỷ đồng thì đây cũng là một chỉ tiêu tài chính tốt.
 - Trong năm 2021, Tập đoàn không có các khoản nợ phải trả xấu nào và không bị ảnh hưởng chênh lệch tỷ giá hối đoái đến kết quả hoạt động sản xuất kinh doanh của Tập đoàn.
- c. Những cải tiến về cơ cấu tổ chức, chính sách, quản lý:**
- Thực hiện triệt để cơ chế khoán lợi nhuận/doanh thu đối với các đơn vị thành viên.

- Tập đoàn tiếp tục hoàn thiện cơ cấu tổ chức như: Đào tạo, tuyển dụng, tạo nguồn nhân lực đủ để bổ nhiệm các vị trí quản lý bộ phận từ ca sản xuất đến các phòng ban chuyên môn nghiệp vụ tại văn phòng Tập đoàn.
- Tiếp tục duy trì, bổ sung hoàn thiện, cập nhật và nâng cấp hệ thống ISO để phục vụ tốt cho quản lý, điều hành sản xuất.

d. Kế hoạch phát triển trong tương lai: Tập đoàn đề ra các giải pháp cụ thể để thực hiện các mục tiêu chủ yếu cũng như thực hiện chiến lược phát triển trung và dài hạn là:

- Thực hiện chương trình đầu tư phát triển với các dự án chiến lược đã công bố.
- Giao kế hoạch hàng tháng, hàng quý cho các đơn vị thành viên gắn liền với các chỉ tiêu doanh thu, sản lượng và lợi nhuận, trong đó lấy lợi nhuận làm trọng tâm đổi mới phương pháp quản lý.
- Bổ sung hoàn chỉnh các qui chế; tiền lương, tiền thưởng gắn với kết quả sản xuất kinh doanh của từng đơn vị và cá nhân những người đứng đầu đơn vị, cán bộ quản lý hoặc phụ trách từng dự án, có thưởng phạt trách nhiệm trên cơ sở khoán chi phí, doanh thu, lợi nhuận, tiến độ của dự án.
- Tuyển chọn đủ nguồn nhân lực cấp cao có chất lượng trong việc điều hành các mặt hoạt động sản xuất, kinh doanh thương mại, dịch vụ... tổ chức thực hiện các dự án có chất lượng: kịp tiến độ, tránh mọi tiêu cực, lãng phí.
- Thực hành tiết kiệm, tiếp tục giảm thiểu các chi phí đầu vào để tăng khả năng cạnh tranh cho hàng hóa sản phẩm và dịch vụ.
- Tăng cường công tác kiểm tra, kiểm soát nội bộ, giám sát chặt chẽ và xử lý kịp thời các nghiệp vụ phát sinh trong hoạt động sản xuất, kinh doanh, thương mại, tài chính và đầu tư để tối ưu hiệu quả sử dụng vốn.
- Căn cứ vào kết quả đã đạt được trong những năm vừa qua, với thực lực hiện có của Tập đoàn kết hợp với việc xem xét và đánh giá một cách thận trọng những yếu tố thuận lợi và khó khăn sắp tới. Tập đoàn đã xây dựng kế hoạch một số chỉ tiêu chủ yếu trong năm 2022 như sau:

STT	CÁC CHỈ TIÊU	ĐVT	KẾ HOẠCH NĂM 2022
3.1	Tổng sản lượng sản phẩm	Tấn	47.840
	Giấy đế	Tấn	27.398
	Trong đó xuất khẩu	Container	1.203
	Giấy Kraft	Tấn	17.590
	Giấy Tissue	Tấn	2.800
3.2	Tổng doanh thu	Triệu đồng	540.000

	Trong đó doanh thu xuất khẩu	USD	13.400.000
	Doanh thu đầu tư tài chính	Triệu đồng	10.000
3.3	Tổng lợi nhuận trước thuế	Triệu đồng	57.000
3.4	Nộp ngân sách nhà nước	Triệu đồng	Nộp đúng, nộp đủ

e. Giải trình của Ban giám đốc đối với ý kiến kiểm toán: Không có.

IV. Đánh giá của Hội đồng quản trị về hoạt động của Tập đoàn:

1. Đánh giá của Hội đồng quản trị về các mặt hoạt động của Tập đoàn: Tập đoàn đã xây dựng được bộ máy điều hành sản xuất từ Ban Tổng giám đốc đến các ca sản xuất, phối hợp tổ chức hoạt động một cách đồng bộ, năng động, nhịp nhàng, linh hoạt và hiệu quả. Chú trọng giải quyết mọi vướng mắc như nguồn nhân lực, vật tư máy móc thiết bị, nguyên nhiên vật liệu, nguồn tài chính. Tuyệt đối không để khách hàng và đối tác kiến nghị, phàn nàn. Định kỳ hàng tháng, Hội đồng quản trị đều phối hợp với Ban Tổng giám đốc tổ chức các buổi giao ban trực tiếp với các trưởng phó phòng ban Tập đoàn, Giám đốc các đơn vị thành viên nhằm đánh giá tình hình sản xuất kinh doanh trong tháng, quý, những tồn tại và giải pháp khắc phục. Trên cơ sở đó đề ra các mục tiêu, nhiệm vụ và các giải pháp thực hiện cho kỳ tiếp theo.

2. Đánh giá của Hội đồng quản trị về hoạt động của Ban Giám đốc Tập đoàn: Ban Tổng Giám đốc thực hiện đúng chức năng quản lý điều hành trong mọi hoạt động sản xuất kinh doanh của Tập đoàn, thực hiện nghiêm chỉnh các nghị quyết của Đại hội đồng cổ đông cũng như của Hội đồng quản trị. Năm 2021 thực hiện tốt các chỉ tiêu so với cùng kỳ, chấp hành tốt các quy định về quản lý tài chính, nhân lực, vật tư máy móc thiết bị, nguyên nhiên vật liệu cũng như các quy định khác của pháp luật. Đảm bảo công ăn việc làm và thu nhập cho người lao động trong toàn Tập đoàn cũng như đảm bảo được cổ tức cho cổ đông và thực hiện tốt nghĩa vụ với Ngân sách nhà nước.

3. Các kế hoạch, định hướng của Hội đồng quản trị: Kiên trì thực hiện các mục tiêu chiến lược của Tập đoàn đã được Đại hội đồng cổ đông thương niên thông qua. Tuân thủ đúng và đầy đủ các quy định pháp luật hiện hành, thực hiện đúng chức năng nhiệm vụ và quyền hạn của Hội đồng quản trị theo điều lệ của Tập đoàn cũng như thực hiện nghiêm chỉnh các Nghị quyết của đại hội đồng cổ đông.

V. Quản trị công ty:

1. Hội đồng quản trị:

a. Thành viên và cơ cấu của Hội đồng quản trị: Tập đoàn có **07** thành viên Hội đồng quản trị, trong đó:

Thành viên Hội đồng quản trị kiêm điều hành gồm 04 thành viên: **Ông Vũ Xuân Thủy, ông Vũ Xuân Cường, ông Vũ Xuân Thịnh, ông Nguyễn Đức Hậu.**

Thành viên quản trị không điều hành gồm 03 thành viên: **Ông Vũ Dương Hiền; Ông Phí Trọng Phúc; Ông Đoàn Đức Luyện.**

b. Hoạt động của Hội đồng quản trị: HĐQT thường xuyên duy trì công tác giám sát hoạt động của Ban Tổng Giám đốc và các bộ phận quản lý của Tập đoàn nhằm đảm bảo mọi hoạt động của Tập đoàn được an toàn, tuân thủ đúng pháp luật, triển khai thực hiện theo đúng nội dung các nghị quyết của Đại hội đồng cổ đông và HĐQT. Ngoài ra, HĐQT còn chú trọng công tác quản lý rủi ro, triển khai đồng thời việc chuẩn hóa các quy trình, quy chế điều hành của Tổng Giám đốc trong hoạt động sản xuất kinh doanh và các lĩnh vực hoạt động khác của Tập đoàn. Cố gắng phát hiện và khắc phục các mặt còn hạn chế, tạo đà cho phát triển bền vững, nhằm đảm bảo hài hòa lợi ích giữa tập thể, người lao động, nhà đầu tư cũng như đối tác và khách hàng.

Năm 2021, HĐQT Tập đoàn đã thực hiện tốt vai trò quản lý và giám sát toàn diện các mặt hoạt động sản xuất kinh doanh của Tập đoàn. HĐQT cũng đưa ra các định hướng đúng đắn, các giải pháp phù hợp và kịp thời để chỉ đạo hoạt động SXKD, đồng thời đảm bảo tính minh bạch và tạo điều kiện thuận lợi để cổ đông, người lao động và các cơ quan quản lý có thể thực hiện tốt được chức năng giám sát, kiểm tra kiểm soát, cụ thể:

+ Hoàn thành, nộp và công bố thông tin đúng thời hạn Báo cáo tài chính năm 2020 đã được kiểm toán, Báo cáo thường niên năm 2020, Báo cáo tài chính quý 1 năm 2021, Báo cáo tài chính 6 tháng đầu năm 2021 đã được soát xét, Báo cáo tài chính quý 3 năm 2021, Báo cáo tài chính quý 4 năm 2021 và Báo cáo tài chính năm 2021 đã được kiểm toán.

+ Đã chỉ đạo sát sao công tác chuẩn bị và tổ chức thành công Đại hội đồng cổ đông thường niên năm 2021 vào ngày 08/5/2021.

+ Hội đồng quản trị và Ban điều hành Tập đoàn đã có sự phối hợp chặt chẽ trong việc quản lý và điều hành hoạt động của Tập đoàn theo đúng quy định của pháp luật, chế độ chính sách của Nhà nước, tuân thủ đúng điều lệ, các quy chế, quy định nội bộ của công ty và bám sát nội dung nghị quyết của Đại hội đồng cổ đông.

+ Đôn đốc thực hiện kế hoạch SXKD năm 2021.

Trong năm 2021, Hội đồng quản trị Tập đoàn đã tiến hành 12 phiên họp thường kỳ và theo vụ việc (đã phát hành 18 nghị quyết) nhằm đưa ra định hướng phát triển Tập đoàn, chỉ đạo việc thực hiện kế hoạch SXKD, công tác đầu tư và các mặt hoạt động, quản lý khác của Tập đoàn; triển khai các nội dung của Nghị quyết Đại hội đồng cổ đông. Việc triển khai các dự án đầu tư của Tập đoàn được thực hiện theo đúng quy định hiện hành về đầu tư, đấu thầu và xây dựng cơ bản.

Các Nghị quyết của Hội đồng quản trị Tập đoàn trong năm 2021 cụ thể như sau:

Stt	Số Nghị quyết/ Quyết định	Ngày	Nội dung	Tỷ lệ thông qua
1	01/2021/QĐ-HAP	04/01/2021	Thành lập phòng đầu tư kinh doanh chứng khoán	100%
2	02/2021/NQ-HĐQT	07/01/2021	Thông qua chủ trương đầu tư Dự án Điện năng lượng mặt trời tại tỉnh Gia lai và Dự án Bệnh viện Đa khoa Quốc tế.	100%
3	08/2021/NQ-HĐQT	22/01/2021	Thông qua công tác chuẩn bị Đại hội đồng cổ đông thường niên 2021	100%
4	22/2021/NQ-HĐQT	05/02/2021	Một số công việc chuẩn bị trước kì nghỉ lễ. Công tác chuẩn bị Đại hội đồng cổ đông thường niên 2021.	100%
5	23-29/2021/QĐ-HAP	08/02/2021	Giao chỉ tiêu kế hoạch năm 2021 cho các đơn vị thành viên.	100%
6	30/2021/NQ-HĐQT	10/3/2021	Thông qua kết quả sản xuất kinh doanh tháng 2 và 02 tháng đầu năm 2021. Thông qua chủ trương kế hoạch đầu tư phát triển 05 năm nhiệm kỳ 2021-2026 Bổ sung chương trình Đại hội đồng cổ đông thường niên	100%

			2021: Phát hành cổ phiếu cho cổ đông hiện hữu Thay đổi thời gian tổ chức Đại hội đồng cổ đông thường niên 2021.	
7.	31/2021/NQ-HĐQT	05/4/2021	Thông qua kết quả sản xuất kinh doanh tháng 3 và quý I năm 2021. Thông qua một số chủ trương khắc phục khó khăn trong sản xuất kinh doanh.	100%
8	50/2021/NQ-HĐQT	11/5/2021	Thông qua việc bầu Chủ tịch và Phó Chủ tịch HĐQT nhiệm kỳ 2021-2026	100%
9	54/2021/NQ-HĐQT	11/5/2021	Phân công nhiệm vụ các thành viên HĐQT nhiệm kỳ 2021-2026	100%
10	53/2021/QĐ-HĐQT	13/5/2021	Thành lập các Ban quản lý dự án đầu tư phát triển nhiệm kỳ 2021-2026	100%
11	56/2021/NQ-HĐQT	26/5/2021	Thông qua hồ sơ phát hành cổ phiếu tăng vốn điều lệ	100%
12	58/2021/NQ-HĐQT	26/5/2021	Thông qua kế hoạch giải ngân vốn huy động từ đợt phát hành cổ phiếu tăng vốn điều lệ	100%
13	68/2021/NQ-HĐQT	01/6/2021	Thông qua việc tạm thời chuyển giao dịch cổ phiếu niêm yết của Công ty từ Sở Giao dịch Chứng khoán TP. HCM sang Sở Giao dịch Chứng khoán Hà Nội.	100%
14	70/2021/QĐ-HĐQT	10/6/2021	Thông qua việc lựa chọn đơn vị kiểm toán báo cáo tài chính năm 2021	100%
15	75/2021/NQ-HĐQT	23/6/2021	Thông qua việc tổ chức lấy ý kiến cổ đông bằng văn bản	100%
16	81/2021/NQ-HĐQT	02/08/2021	Kiểm điểm tình hình hoạt động của các thành viên HĐQT và thông qua một số chủ trương, hoạt động khác.	100%
17	86/2021/NQ-HĐQT	20/08/2021	Thông qua hồ sơ phát hành tang vốn điều lệ.	100%
18	91/2021/NQ-HĐQT	25/08/2021	Thông qua thực hiện Nghị quyết Đại hội đồng cổ đông	100%

			thường niên 2021 về việc trả cổ tức năm 2020 bằng tiền.	
19	94/2021/NQ-HĐQT	23/09/2021	Thông qua danh sách 05 ứng tuyển vị trí Tổng giám đốc Công ty.	100%
20	95/2021/NQ-HĐQT	23/09/2021	Thông qua chủ trương về việc Công ty ký kết và thực hiện các hợp đồng, giao dịch giữa Công ty với người nội bộ, người/tổ chức liên quan của người nội bộ hoặc người/tổ chức liên quan của Công ty đến hết năm 2021.	100%
21	100/2021/NQ-HĐQT	19/10/2021	Chấp nhận thôi chức vụ Tổng Giám đốc của ông Vũ Xuân Thủy.	100%
22	102/2021/NQ-HĐQT	21/10/2021	Thông qua việc triển khai các nội dung tại phương án phát hành và xử lý cổ phiếu do cổ đông không thực hiện quyền, không nộp tiền mua theo quỹ quyền của ĐHCĐ.	100%

Hoạt động của thành viên Hội đồng quản trị không tham gia điều hành: Đã thống nhất và kết hợp với các thành viên điều hành thực hiện tốt chức năng nhiệm vụ của Hội đồng quản trị tuân thủ đúng pháp luật, điều lệ Tập đoàn trong mọi hoạt động nhằm đưa ra định hướng phát triển Tập đoàn, chỉ đạo việc thực hiện kế hoạch SXKD, công tác đầu tư và các mặt hoạt động, quản lý khác của Tập đoàn.

d. Hoạt động của các tiểu ban trong Hội đồng quản trị: Không

e. Danh sách các thành viên Hội đồng quản trị có chứng chỉ đào tạo về quản trị công ty: Ông Vũ Dương Hiền – Chủ tịch HĐQT

2. Ban Kiểm soát:

a. Thành viên và cơ cấu của Ban Kiểm soát: Ban kiểm soát Tập đoàn gồm 03 thành viên, trong đó có 01 trưởng ban kiểm soát và 02 thành viên ban kiểm soát theo danh sách sau:

TT	Họ và Tên	Chức danh	Số cổ phần	Tỷ lệ sở hữu
1	Khoa Thị Thanh Huyền	Thành viên	0	0%

2	Phạm Đức Phiên	Trưởng ban	0	0%
3	Nguyễn Thị Mỹ Trang	Thành viên	164	0,0003%

b. Hoạt động của Ban kiểm soát: Trong năm 2021 Ban kiểm soát tổ chức 04 cuộc họp với nội dung: Kiểm tra đánh giá tình hình hoạt động sản xuất kinh doanh của Tập đoàn; thẩm định báo cáo tài chính 06 tháng và báo cáo tài chính năm của Tập đoàn; nhận xét đánh giá công tác quản lý điều hành của Hội đồng quản trị và Ban Tổng giám đốc. Tóm tắt các ý kiến nhận xét của Ban kiểm soát năm 2021, Tập đoàn đã tuân thủ nghiêm túc các văn bản, nghị quyết, quyết định, quy chế do Hội đồng quản trị Tập đoàn ban hành; trong năm Hội đồng quản trị đã thực hiện đầy đủ các cuộc họp định kỳ và theo vụ việc để chỉ đạo tình hình hoạt động của Tập đoàn, thực hiện đầy đủ chức năng và nhiệm vụ của mình trong việc điều hành doanh nghiệp theo đúng pháp luật, điều lệ Tập đoàn và các nghị quyết đã ban hành. Chỉ đạo thực hiện kế hoạch sản xuất kinh doanh năm 2021 đạt hiệu quả. Chỉ đạo công tác đầu tư xây dựng dự án của Tập đoàn theo đúng quy định. Chỉ đạo công bố thông tin theo Luật chứng khoán và các quy định hiện hành đầy đủ và kịp thời. Trong năm 2021, Ban kiểm soát không nhận được ý kiến nào của cổ đông liên quan đến việc quản trị và điều hành Tập đoàn của Hội đồng quản trị và Ban điều hành Tập đoàn.

c. Các hoạt động phối hợp giữa Ban kiểm soát với Hội đồng quản trị, Ban Tổng Giám đốc: Ban kiểm soát đã phối hợp chặt chẽ với Hội đồng quản trị, Ban Tổng Giám đốc trên tinh thần xây dựng và hợp tác, thể hiện các cuộc họp Hội đồng quản trị thường mở rộng có Ban kiểm soát tham dự. Các nghị quyết của Hội đồng quản trị đều được chuyển đến Ban kiểm soát để Ban kiểm soát theo dõi việc thực hiện các nghị quyết Hội đồng quản trị và điều hành của Ban Tổng Giám đốc.

Thường xuyên phối hợp với Hội đồng quản trị, Ban Tổng Giám đốc khi triển khai thực hiện nghị quyết của Hội đồng quản trị đến các phòng ban, các đơn vị trực thuộc Tập đoàn, các cổ đông trong và ngoài Tập đoàn về hoạt động sản xuất kinh doanh, chia cổ tức, đại hội cổ đông..., vv. Để thực hiện thắng lợi các nghị quyết của Hội đồng quản trị đề ra.

Thường xuyên trao đổi cùng Hội đồng quản trị, Ban Tổng Giám đốc trong việc tuân thủ các chính sách chế độ đãi ngộ tài chính hiện hành cũng như việc tuân thủ điều lệ, quy chế hoạt động của Tập đoàn.

3. Các giao dịch, thù lao và các khoản lợi ích của Hội đồng quản trị, Ban Giám đốc và Ban kiểm soát:

a. Lương, thưởng, thù lao, các khoản lợi ích:

Trong năm 2021, thành viên HĐQT và thành viên BKS đã trích thù lao năm 2021 theo nghị quyết Đại hội đồng cổ đông thường niên 2021.

b. Giao dịch cổ phiếu của cổ đông nội bộ và người có liên quan:

STT	Người thực hiện giao dịch	Quan hệ với người nội bộ	Số cổ phiếu sở hữu đầu kỳ		Số cổ phiếu sở hữu cuối kỳ		Lý do tăng, giảm (mua, bán, chuyển đổi, thưởng...)
			Số cổ phiếu	Tỷ lệ (%)	Số cổ phiếu	Tỷ lệ (%)	
1	Vũ Xuân Thịnh	Thành viên HĐQT	1.845.330	3,32%	2.389.547	4,3%	- Mua 544.217 cổ phiếu
2	Khoa Thị Thanh Huyền	Thành viên BKS	2.651.652	4,77%	0	0%	- Mua 360.600 cổ phiếu - Bán 3.012.252 cổ phiếu
3	Vũ Thị Thanh Chung	Con gái Chủ tịch HĐQT	65.477	0,12%	54.977	0,1%	- Bán 10.500 cổ phiếu

c. Giao dịch giữa công ty với người có liên quan của công ty; hoặc giữa công ty với cổ đông lớn, người nội bộ, người có liên quan của người nội bộ:

ST T	Tên tổ chức/cá nhân	Mối quan hệ liên quan với công ty	Số Giấy NSH, ngày cấp, nơi cấp NSH	Địa chỉ trụ sở chính/Địa chỉ liên hệ	Thời điểm giao dịch với công ty	Số Nghị quyết/Quyết định của ĐHCĐ/HĐQT thông qua (nếu có nêu rõ ngày ban hành)	Nội dung, số lượng, tổng giá trị giao dịch	Ghi chú
1	Công ty TNHH VIDA Hải	Công ty có liên quan CT.HĐ QT			30/6/2021	HĐ số 30/06/HAP-VIDA ngày 30/6/2021	Cho vay	

	Phòng						
2	Công ty CP Bệnh viện Quốc tế Green	Công ty liên kết			31/3/2021+ 30/6/2021		Tạm thu lợi nhuận
3	Công ty TNHH HAPACO Yên Sơn	Công ty con			Ngày 10+24+25/6/2021	QĐ số 65/2021 /QĐ-HAP ngày 27/5/2021	Chuyển lợi nhuận về công ty mẹ
4	Công ty TNHH MTV HAPACO Đông Bắc	Công ty con			Ngày 15+30/6/2021	QĐ số 63/2021 /QĐ-HAP ngày 27/5/2021	Chuyển lợi nhuận về công ty mẹ
5	Công ty CP Giấy Hải Phòng	Công ty con			Ngày 15/6/2021	QĐ số 64/2021 /QĐ-HAP ngày 27/5/2021	Chuyển lợi nhuận về công ty mẹ
6	Công ty CP Hải Hà	Công ty con			Ngày 27/5/2021 +8+15+18/6/2021	QĐ số 62/2021 /QĐ-HAP ngày 27/5/2021	Chuyển lợi nhuận về công ty mẹ
7	Công ty CP Giấy Hải Phòng HAPACO	Công ty con			Ngày 2+8/6/2021	Thông báo số 66/TB-HAP ngày 27/05/2021	Thu hồi công nợ

d. Việc thực hiện các quy định về quản trị công ty: Tập đoàn luôn chấp hành các quy định về quản trị công ty theo quy định của Nhà nước.

VII. Báo cáo tài chính

Báo cáo tài chính năm 2021 đã được kiểm toán bao gồm: Báo cáo của Ban Tổng Giám đốc; Báo cáo kiểm toán; Bản cân đối kế toán; Báo cáo kết quả sản xuất kinh doanh; Báo cáo lưu chuyển tiền tệ; Bản thuyết minh Báo cáo tài chính theo quy định của pháp luật về kế toán và kiểm toán.

1. Ý kiến của Kiểm toán: Báo cáo tài chính đã phản ánh trung thực và hợp lý trên các khía cạnh trọng yếu tình hình tài chính của Công ty Cổ phần Tập đoàn HAPACO tại ngày 31/12/2021 cũng như kết quả hoạt động sản xuất kinh doanh và tình hình lưu chuyển tiền tệ cho năm tài chính kết thúc cùng ngày, phù hợp với chuẩn mực kế toán, chế độ kế toán doanh nghiệp Việt Nam và các quy định pháp lý có liên quan đến việc lập và trình bày báo cáo tài chính.
2. Báo cáo tài chính được kiểm toán (*Đình kèm Báo cáo tài chính năm 2021*)

Hải Phòng, ngày 15 tháng 4 năm 2022

TẬP ĐOÀN HAPACO



Nơi gửi:

- UBCK Nhà nước;
- Sở GD&ĐT Tp. HCM;
- HĐQT;
- BKS;
- Lưu VP.

CHỦ TỊCH HĐQT
TS. Vũ Dương Hiến

TẬP ĐOÀN HAPACO – CÔNG TY CP

CỘNG HÒA XÃ HỘI CHỦ NGHĨA VIỆT NAM

Độc lập – Tự do – Hạnh phúc

Số: 02 /2022/CV-HAP

“V/v giải trình BCTC HN năm 2021”

Hải Phòng, ngày 24 tháng 03 năm 2022

**Kính gửi: - Ủy ban chứng khoán Nhà nước
- Sở Giao dịch chứng khoán TP. Hồ Chí Minh**

Căn cứ Thông tư số 96/2020/TT-BTC ngày 16/11/2020 của Bộ Tài chính hướng dẫn về việc công bố thông tin trên thị trường chứng khoán, giải trình khi lợi nhuận sau thuế thu nhập doanh nghiệp tại Báo cáo kết quả hoạt động kinh doanh của kỳ công bố thay đổi từ 10% trở lên so với báo cáo cùng kỳ năm trước. Về vấn đề này, Công ty cổ phần Tập đoàn HAPACO giải trình thay đổi của lợi nhuận năm 2021 so với cùng kỳ năm 2020 trong Báo cáo kết quả hoạt động kinh doanh hợp nhất năm 2021 đã soát xét của Công ty như sau:

- Lợi nhuận kế toán sau thuế TNDN năm 2021: 41.643.368.414 đồng.
- Lợi nhuận kế toán sau thuế TNDN năm 2020: 34.066.269.391 đồng.
- Chênh lệch tăng : 7.577.099.023 đồng; Tỷ lệ tăng : 22,24% so với cùng kỳ

Nguyên nhân:

Trong kỳ tình hình dịch Covid – 19 xảy ra trên toàn thế giới làm ảnh hưởng đến sản xuất kinh doanh của Tập Đoàn. Các Công ty thành viên đã cố gắng duy trì sản xuất kinh doanh, phát triển thị trường tiêu thụ sản phẩm trong nước, tối giản các chi phí, đồng thời có hoàn nhập dự phòng đối với Công ty thành viên năm trước và tạm thu lợi nhuận của Công ty liên kết; Thu lợi nhuận của các Công ty thành viên, dẫn đến lợi nhuận tăng 22,24% so cùng kỳ năm 2020.

Đây chính là những nguyên nhân chính làm cho lợi nhuận sau thuế thu nhập doanh nghiệp trong BCTC hợp nhất năm 2021 của Tập đoàn Hapaco tăng so với cùng kỳ năm trước.

Trân trọng !

CÔNG TY CỔ PHẦN TẬP ĐOÀN HAPACO
PHÓ TỔNG GIÁM ĐỐC - PHỤ TRÁCH

Nơi nhận:

- Như kính gửi;
- Lưu VP, TCKT



CÔNG TY CỔ PHẦN TẬP ĐOÀN HAPACO

BÁO CÁO TÀI CHÍNH HỢP NHẤT

cho năm tài chính từ ngày 01/01/2021 đến ngày 31/12/2021

đã được kiểm toán bởi

CÔNG TY TNHH KIỂM TOÁN NHÂN TÂM VIỆT

MỤC LỤC

Nội dung	Trang
Báo cáo của Ban Tổng Giám đốc	2 – 5
Báo cáo kiểm toán độc lập	6 – 7
Báo cáo tài chính hợp nhất đã được kiểm toán	8 – 53
<i>Bảng cân đối kế toán hợp nhất tại ngày 31 tháng 12 năm 2021</i>	8 – 11
<i>Báo cáo kết quả hoạt động kinh doanh hợp nhất năm 2021</i>	12
<i>Báo cáo lưu chuyển tiền tệ hợp nhất năm 2021</i>	13 – 14
<i>Bản thuyết minh báo cáo tài chính hợp nhất năm 2021</i>	15 – 53

CÔNG TY CỔ PHẦN TẬP ĐOÀN HAPACO

BÁO CÁO BAN TỔNG GIÁM ĐỐC

Ban Tổng Giám đốc Công ty trình bày báo cáo của mình cùng với Báo cáo tài chính Hợp nhất cho năm tài chính từ ngày 01/01/2021 đến ngày 31/12/2021 bao gồm Báo cáo tài chính của Công ty Cổ phần Tập đoàn Hapaco và Công ty con.

Khái quát về Công ty

Công ty Cổ phần Tập đoàn Hapaco được cổ phần hóa từ Doanh nghiệp Nhà nước theo hình thức: Chuyển nhượng toàn bộ giá trị thuộc phần vốn Nhà nước hiện có tại Công ty Giấy Hải Phòng và Số cổ phần Nhà nước hiện có của Công ty Giấy Hải Phòng trong Công ty Cổ phần Hải Âu cho Công ty Cổ phần Hapaco theo Quyết định số 1912/QĐ/UB ngày 28 tháng 10 năm 1999 của UBND thành phố Hải Phòng. Công ty Cổ phần Tập đoàn Hapaco được đổi tên từ Công ty Cổ phần Hapaco theo Giấy chứng nhận đăng ký doanh nghiệp số 0200371361 do Sở Kế hoạch và Đầu tư thành phố Hải Phòng cấp lần thứ 11 ngày 21 tháng 11 năm 2009. Trong quá trình hoạt động Công ty đã được Sở Kế hoạch và Đầu tư thành phố Hải Phòng cấp Giấy chứng nhận đăng ký doanh nghiệp thay đổi lần thứ 13 ngày 21 tháng 03 năm 2022.

Vốn điều lệ theo giấy chứng nhận đăng ký doanh nghiệp lần 13: 1.110.977.720.000 VND

Trụ sở hoạt động

Địa chỉ : Tầng 3, toàn nhà Green, số 7, Lô 28A, đường Lê Hồng Phong, phường Đông Khê, quận Ngô Quyền, thành phố Hải Phòng, Việt Nam

Điện thoại : 0225 3556 002

Fax : 0225 3556 008

Mã số thuế : 0 2 0 0 3 7 1 3 6 1

Ngành nghề kinh doanh chính

Đầu tư tài chính, Sản xuất, thương mại và cung cấp dịch vụ.

Các đơn vị thành viên của Công ty tại ngày lập báo cáo:

Tên đơn vị	Địa chỉ	Lĩnh vực kinh doanh	Tỷ lệ sở hữu	Tỷ lệ biểu quyết
Công ty con				
Công ty Cổ phần Giấy Hải Phòng (tiền thân là TNHH Hapaco Hải Âu)	Số 441A - Tôn Đức Thắng - Hải Phòng	Sản xuất giấy	99,91%	99,91%
Công ty TNHH Hapaco Yên Sơn	Thôn Nước Mát, Xã Âu Lâu, thành phố Yên Bái, tỉnh Yên Bái	Sản xuất giấy	100,00%	100,00%
Công ty TNHH Hapaco Đông Bắc	Xã Vạn Mai - Mai Châu - Hòa Bình	Trồng rừng, sản xuất giấy	100,00%	100,00%
Công ty Cổ phần Hải Hà	Vĩnh Tuy - Bắc Quang - Hà Giang	Sản xuất giấy	61,54%	61,54%
Công ty Cổ phần Giấy Hải Phòng Hapaco (tiền thân là Công ty TNHH Hapaco H.P.P)	Xã Đại Bản - An Dương - Hải Phòng	Sản xuất giấy	99,89%	99,89%

Công ty liên kết

Công ty Cổ phần Bệnh viện Quốc tế Green	Số 738, Nguyễn Văn Linh, Lê Chân, Hải Phòng	Kinh doanh dịch vụ bệnh viện	37,05%	37,05%
---	---	------------------------------	--------	--------

CÔNG TY CỔ PHẦN TẬP ĐOÀN HAPACO

Địa chỉ: Tầng 3, toà nhà Green, số 7, Lô 28A, đường Lê Hồng Phong, phường Đông Khê, quận Ngô Quyền, thành phố Hải Phòng, Việt Nam

BÁO CÁO CỦA BAN TỔNG GIÁM ĐỐC (tiếp theo)

Tên đơn vị	Địa chỉ	Lĩnh vực kinh doanh	Tỷ lệ sở hữu	Tỷ lệ biểu quyết
<u>Đầu tư góp vốn vào đơn vị khác</u>				
Công ty Cổ phần Chứng khoán Hải Phòng	Số 24 Cù Chính Lan, Hồng Bàng, Hải Phòng	Môi giới, tự doanh, tư vấn đầu tư chứng khoán	6,64%	6,64%
Công ty Cổ phần tư Hafinco	Số 135 Điện Biên Phủ, Hồng Bàng, Hải Phòng	Hoạt động tư vấn quản lý	15,00%	15,00%
Công ty Cổ phần được Tiên Sa	Phường Hải Tân, Hải Dương	Kinh doanh đồng được	20,00%	20,00%

Tình hình tài chính hợp nhất và hoạt động kinh doanh

Tình hình tài chính hợp nhất tại thời điểm ngày 31 tháng 12 năm 2021, kết quả hoạt động kinh doanh hợp nhất và lưu chuyển tiền tệ hợp nhất cho năm tài chính từ ngày 01/01/2021 đến ngày 31/12/2021 của Công ty được trình bày trong Báo cáo tài chính hợp nhất đính kèm báo cáo này (từ trang 08 đến trang 53).

Các sự kiện quan trọng phát sinh trong năm và sau ngày khóa số kế toán lập Báo cáo tài chính hợp nhất

Nghị quyết Đại Hội đồng Cổ đông bất thường năm 2021 số 85/2021/HAP - NQĐHĐCĐ ngày 16 tháng 8 năm 2021 đã thông qua phương án phát hành cổ phiếu tăng vốn điều lệ từ 556.266.210.000 VND lên 1.110.977.720.000 VND (tương ứng với số cổ phần tăng thêm là 55.471.151 cổ phần)

Đến ngày 07 tháng 03 năm 2022 Công ty đã nhận được Công văn số 1089/UBCK-QLCB về việc Báo cáo kết quả chào bán cổ phiếu ra công chúng của Công ty Cổ phần Tập đoàn Hapaco. Theo đó Số lượng cổ phiếu của Công ty Cổ phần Tập đoàn Hapaco đã thực hiện phân phối 55.471.151 cổ phiếu đạt 100% số lượng cổ phiếu dự kiến chào bán. Ngày 21 tháng 3 năm 2022 Công ty được Sở kế hoạch và Đầu tư Thành phố Hải Phòng cấp Giấy chứng nhận đăng ký doanh nghiệp thay đổi lần thứ 13 về việc tăng vốn điều lệ này.

Nghị quyết của Hội đồng quản trị số 30/2022/NQ-HĐQT/HAP ngày 23/3/2022 đã thông qua việc triển khai góp vốn thêm vào Công ty Cổ phần Bệnh viện Quốc tế Green. Theo đó, từ ngày 23/3/2022, Công ty Cổ phần Bệnh viện Quốc tế Green trở thành Công ty con của Công ty Cổ phần tập đoàn Hapaco

Ban Tổng Giám đốc Công ty khẳng định ngoài các sự kiện nêu trên không có sự kiện nào phát sinh trước và sau ngày 31 tháng 12 năm 2021 cho đến thời điểm lập báo cáo này mà chưa được xem xét điều chỉnh số liệu hoặc công bố trong Báo cáo tài chính hợp nhất.

Hội đồng quản trị và Ban điều hành, quản lý

Hội đồng quản trị và Ban Tổng Giám đốc của Công ty trong năm và cho đến thời điểm lập báo cáo này bao gồm:

Hội đồng quản trị

Họ và tên	Chức vụ
Ông Vũ Dương Hiền	Chủ tịch
Ông Vũ Xuân Thủy	Phó Chủ tịch
Ông Vũ Xuân Thịnh	Ủy viên
Ông Vũ Xuân Cường	Ủy viên
Ông Phí Trọng Phúc	Ủy viên
Ông Nguyễn Đức Hậu	Ủy viên
Ông Đoàn Đức Luyện	Ủy viên
Ông Lê Như Tiến	Ủy viên

Bổ nhiệm ngày 08 tháng 5 năm 2021
Miễn nhiệm ngày 08 tháng 5 năm 2021

CÔNG TY CỔ PHẦN TẬP ĐOÀN HAPACO

Địa chỉ: Tầng 3, toà nhà Green, số 7, Lô 28A, đường Lê Hồng Phong, phường Đông Khê, quận Ngô Quyền, thành phố Hải Phòng, Việt Nam

BÁO CÁO CỦA BAN TỔNG GIÁM ĐỐC (tiếp theo)

Ban Tổng Giám đốc

Họ và tên	Chức vụ	
Ông Vũ Xuân Thủy	Tổng Giám đốc	Miễn nhiệm ngày 19/10/2021
Ông Vũ Xuân Thủy	Phó Tổng Giám đốc phụ trách	Bổ nhiệm ngày 19/10/2021
Ông Vũ Xuân Thịnh	Phó Tổng Giám đốc	
Ông Vũ Xuân Cường	Phó Tổng Giám đốc	
Ông Nguyễn Đức Hậu	Phó Tổng Giám đốc	
Ông Bùi Doãn Nhân	Phó Tổng Giám đốc	

Ban Kiểm soát

Họ và tên	Chức vụ	
Ông Phạm Đức Phiên	Trưởng ban	
Bà Nguyễn Thị Mỹ Trang	Thành viên	
Bà Khoa Thị Thanh Huyền	Thành viên	Bổ nhiệm ngày 08 tháng 5 năm 2021
Ông Nguyễn Thanh Toàn	Thành viên	Miễn nhiệm ngày 08 tháng 5 năm 2021

Kiểm toán viên

Công ty TNHH Kiểm toán Nhân Tâm Việt đã kiểm toán Báo cáo tài chính hợp nhất từ ngày 01/01/2021 đến ngày 31/12/2021.

Xác nhận của Ban Tổng Giám đốc

Ban Tổng Giám đốc Công ty chịu trách nhiệm lập Báo cáo tài chính hợp nhất phản ánh trung thực và hợp lý tình hình tài chính hợp nhất, kết quả hoạt động kinh doanh hợp nhất và lưu chuyển tiền tệ hợp nhất của Công ty trong năm tài chính. Trong việc lập Báo cáo tài chính hợp nhất này, Ban Tổng Giám đốc phải:

- Chọn lựa các chính sách kế toán thích hợp và áp dụng các chính sách này một cách nhất quán;
- Thực hiện các phán đoán và các ước tính một cách thận trọng;
- Nêu rõ các chuẩn mực kế toán áp dụng cho Công ty có được tuân thủ hay không và tất cả những sai lệch trọng yếu so với những chuẩn mực này đã được trình bày và giải thích trong Báo cáo tài chính hợp nhất;
- Lập và trình bày Báo cáo tài chính hợp nhất trên cơ sở tuân thủ các Chuẩn mực kế toán, chế độ kế toán doanh nghiệp Việt nam và các qui định pháp lý có liên quan đến việc lập và trình bày Báo cáo tài chính hợp nhất;
- Lập Báo cáo tài chính hợp nhất trên cơ sở hoạt động liên tục trừ trường hợp không thể giả định rằng Công ty sẽ tiếp tục hoạt động liên tục;
- Thiết lập và thực hiện hệ thống kiểm soát nội bộ một cách hữu hiệu nhằm hạn chế rủi ro có sai sót trọng yếu do gian lận hoặc nhầm lẫn trong việc lập và trình bày Báo cáo tài chính hợp nhất.

Ban Tổng Giám đốc đảm bảo rằng, Công ty đã tuân thủ các yêu cầu nêu trên khi lập Báo cáo tài chính hợp nhất; các số kế toán thích hợp được lưu giữ đầy đủ để phản ánh tại bất kỳ thời điểm nào, với mức độ chính xác hợp lý tình hình tài chính của Công ty và Báo cáo tài chính hợp nhất được lập tuân thủ các chuẩn mực kế toán và Chế độ Kế toán Doanh nghiệp Việt Nam và các qui định có liên quan đến việc lập và trình bày Báo cáo tài chính hợp nhất.

Ban Tổng Giám đốc Công ty cũng chịu trách nhiệm bảo vệ an toàn tài sản của Công ty và do đó đã thực hiện các biện pháp thích hợp để ngăn chặn và phát hiện các hành vi gian lận và các vi phạm khác.

CÔNG TY CỔ PHẦN TẬP ĐOÀN HAPACO

Địa chỉ: Tầng 3, toàn nhà Green, số 7, Lô 28A, đường Lê Hồng Phong, phường Đông Khê, quận Ngô Quyền, thành phố Hải Phòng, Việt Nam

BÁO CÁO CỦA BAN TỔNG GIÁM ĐỐC (tiếp theo)

Cam kết khác

Ban Tổng Giám đốc cam kết rằng Công ty tuân thủ Nghị định 155/2020/NĐ-CP ngày 31/12/2020 hướng dẫn về quản trị công ty áp dụng với công ty đại chúng và Công ty không vi phạm nghĩa vụ công bố thông tin theo quy định tại Thông tư số 96/2020/TT-BTC ngày 16 tháng 11 năm 2020 của Bộ Tài chính hướng dẫn công bố thông tin trên Thị trường chứng khoán.

Hải Phòng, ngày 24 tháng 3 năm 2022

Thay mặt Ban Tổng Giám đốc,

Phó Tổng Giám đốc phụ trách



Vũ Xuân Thủy

33
N
H
M
T
A

Số : 1006.01.04/2021/NVT2-BCTC

BÁO CÁO KIỂM TOÁN ĐỘC LẬP

Về Báo cáo tài chính hợp nhất năm 2021

Kính gửi : **Các cổ đông, Hội đồng quản trị, Ban Tổng Giám đốc Công ty Cổ phần Tập đoàn Hapaco**

Chúng tôi đã kiểm toán Báo cáo tài chính hợp nhất kèm theo của Công ty Cổ phần Tập đoàn Hapaco, được lập ngày 24 tháng 3 năm 2022 từ trang 08 đến trang 53, bao gồm: Bảng cân đối kế toán tại thời điểm ngày 31 tháng 12 năm 2021, Báo cáo kết quả hoạt động kinh doanh, Báo cáo lưu chuyển tiền tệ cho năm tài chính kết thúc cùng ngày và Bản thuyết minh Báo cáo tài chính hợp nhất.

Trách nhiệm của Ban Tổng Giám đốc

Ban Tổng Giám đốc Công ty Cổ phần Tập đoàn Hapaco chịu trách nhiệm về việc lập và trình bày trung thực và hợp lý Báo cáo tài chính hợp nhất của Công ty theo chuẩn mực kế toán, chế độ kế toán doanh nghiệp Việt Nam và các quy định pháp lý có liên quan đến việc lập và trình bày Báo cáo tài chính hợp nhất và chịu trách nhiệm về kiểm soát nội bộ mà Ban Tổng Giám đốc xác định là cần thiết để đảm bảo cho việc lập và trình bày Báo cáo tài chính hợp nhất không có sai sót trọng yếu do gian lận hoặc nhầm lẫn.

Trách nhiệm của Kiểm toán viên

Trách nhiệm của chúng tôi là đưa ra ý kiến về Báo cáo tài chính hợp nhất dựa trên kết quả của cuộc kiểm toán. Chúng tôi đã thực hiện công việc kiểm toán theo các chuẩn mực kiểm toán Việt Nam. Các chuẩn mực này yêu cầu chúng tôi tuân thủ chuẩn mực và các quy định về đạo đức nghề nghiệp, yêu cầu lập kế hoạch và thực hiện để đạt được sự đảm bảo hợp lý về việc liệu Báo cáo tài chính hợp nhất của Công ty có còn sai sót trọng yếu hay không.

Công việc kiểm toán bao gồm thực hiện các thủ tục nhằm thu thập các bằng chứng kiểm toán về các số liệu và thuyết minh trên Báo cáo tài chính hợp nhất. Các thủ tục kiểm toán được lựa chọn dựa trên xét đoán của kiểm toán viên, bao gồm đánh giá rủi ro có sai sót trọng yếu trong Báo cáo tài chính hợp nhất do gian lận hoặc nhầm lẫn. Khi thực hiện đánh giá các rủi ro này, kiểm toán viên đã xem xét kiểm soát nội bộ của Công ty liên quan đến việc lập và trình bày Báo cáo tài chính hợp nhất trung thực, hợp lý nhằm thiết kế các thủ tục kiểm toán phù hợp với tình hình thực tế, tuy nhiên không nhằm mục đích đưa ra ý kiến về hiệu quả của kiểm soát nội bộ của Công ty. Công việc kiểm toán cũng bao gồm đánh giá tính thích hợp của các chính sách kế toán được áp dụng và tính hợp lý của các ước tính kế toán của Giám đốc cũng như đánh giá việc trình bày tổng thể Báo cáo tài chính hợp nhất.

Chúng tôi tin tưởng rằng các bằng chứng kiểm toán mà chúng tôi đã thu thập được là đầy đủ và thích hợp làm cơ sở cho ý kiến kiểm toán của chúng tôi.

Ý kiến của kiểm toán viên

Theo ý kiến chúng tôi, Báo cáo tài chính hợp nhất đề cập đã phản ánh trung thực và hợp lý trên các khía cạnh trọng yếu tình hình tài chính của Công ty Cổ phần Tập đoàn Hapaco tại thời điểm ngày 31 tháng 12 năm 2021 cũng như kết quả hoạt động kinh doanh và tình hình lưu chuyển tiền tệ cho năm tài chính kết thúc cùng ngày, phù hợp với chuẩn mực kế toán, chế độ kế toán doanh nghiệp Việt Nam và các quy định pháp lý có liên quan đến việc lập và trình bày Báo cáo tài chính.

Hà Nội, ngày 24 tháng 3 năm 2022

CÔNG TY TNHH KIỂM TOÁN NHÂN TÂM VIỆT

Phó Tổng Giám đốc



Nguyễn Thị Hạnh

GCNĐKHNKT số: 1690-2018-124-1

Kiểm toán viên

Phạm Văn Tuấn

GCNĐKHNKT số: 4497-2018-124-1

2-
TY
HỮU
HẠN
VIỆ
T.P.

CÔNG TY CỔ PHẦN TẬP ĐOÀN HAPACO

Địa chỉ: Tầng 3, toà nhà Green, số 7, Lô 28A, đường Lê Hồng Phong, phường Đông Khê, quận Ngô Quyền, thành phố Hải Phòng, Việt Nam

BÁO CÁO TÀI CHÍNH HỢP NHẤT

cho năm tài chính từ ngày 01/01/2021 đến ngày 31/12/2021

BẢNG CÂN ĐỐI KẾ TOÁN HỢP NHẤT

Tại ngày 31 tháng 12 năm 2021

Đơn vị tính: VND

TÀI SẢN	Mã số	Thuyết minh	Số cuối năm	Số đầu năm
A - TÀI SẢN NGẮN HẠN	100		456.148.078.013	431.550.376.226
I. Tiền và các khoản tương đương tiền	110	V.1	15.278.472.401	55.358.595.013
1. Tiền	111		15.278.472.401	55.358.595.013
2. Các khoản tương đương tiền	112		-	-
II. Đầu tư tài chính ngắn hạn	120	V.2a	27.618.149.600	37.700.125.600
1. Chứng khoán kinh doanh	121		363.842	363.842
2. Dự phòng giảm giá chứng khoán kinh doanh	122		(214.242)	(238.242)
3. Đầu tư nắm giữ đến ngày đáo hạn	123		27.618.000.000	37.700.000.000
III. Các khoản phải thu ngắn hạn	130		315.395.866.753	253.783.453.256
1. Phải thu ngắn hạn của khách hàng	131	V.3	80.484.942.797	70.755.263.771
2. Trả trước cho người bán ngắn hạn	132	V.4	3.235.934.842	7.804.590.656
3. Phải thu nội bộ ngắn hạn	133		-	-
4. Phải thu theo tiến độ kế hoạch hợp đồng xây dựng	134		-	-
5. Phải thu về cho vay ngắn hạn	135	V.5a	3.135.875.000	-
6. Phải thu ngắn hạn khác	136	V.6	233.210.163.466	179.803.679.181
7. Dự phòng phải thu ngắn hạn khó đòi	137	V.7	(4.671.049.352)	(4.580.080.352)
8. Tài sản thiếu chờ xử lý	139		-	-
IV. Hàng tồn kho	140	V.8	88.374.068.205	79.463.166.354
1. Hàng tồn kho	141		97.312.677.375	88.450.489.630
2. Dự phòng giảm giá hàng tồn kho	149		(8.938.609.170)	(8.987.323.276)
V. Tài sản ngắn hạn khác	150		9.481.521.054	5.245.036.003
1. Chi phí trả trước ngắn hạn	151	V.9a	221.395.417	426.087.728
2. Thuế giá trị gia tăng được khấu trừ	152		9.260.125.637	4.816.369.280
3. Thuế và các khoản khác phải thu Nhà nước	153		-	2.578.995
4. Giao dịch mua bán lại trái phiếu Chính phủ	154		-	-
5. Tài sản ngắn hạn khác	155		-	-

CÔNG TY CỔ PHẦN TẬP ĐOÀN HAPACO

Địa chỉ: Tầng 3, toà nhà Green, số 7, Lô 28A, đường Lê Hồng Phong, phường Đông Khê, quận Ngô Quyền, thành phố Hải Phòng, Việt Nam

BÁO CÁO TÀI CHÍNH HỢP NHẤT

cho năm tài chính từ ngày 01/01/2021 đến ngày 31/12/2021

Bảng cân đối kế toán hợp nhất (tiếp theo)

TÀI SẢN	Mã số	Thuyết minh	Số cuối năm	Số đầu năm
B- TÀI SẢN DÀI HẠN	200		346.842.377.673	376.565.974.870
I. Các khoản phải thu dài hạn	210		58.252.400.000	60.252.400.000
1. Phải thu dài hạn của khách hàng	211		-	-
2. Trả trước cho người bán dài hạn	212		-	-
3. Vốn kinh doanh ở đơn vị trực thuộc	213		-	-
4. Phải thu nội bộ dài hạn	214		-	-
5. Phải thu về cho vay dài hạn	215	V.5b	58.252.400.000	60.252.400.000
6. Phải thu dài hạn khác	216		-	-
7. Dự phòng phải thu dài hạn khó đòi	219		-	-
II. Tài sản cố định	220		50.424.149.782	64.089.729.246
1. Tài sản cố định hữu hình	221	V.10	45.132.591.073	58.367.444.709
<i>Nguyên giá</i>	222		270.587.077.079	266.718.181.125
<i>Giá trị hao mòn lũy kế</i>	223		(225.454.486.006)	(208.350.736.416)
2. Tài sản cố định thuê tài chính	224		-	-
<i>Nguyên giá</i>	225		-	-
<i>Giá trị hao mòn lũy kế</i>	226		-	-
3. Tài sản cố định vô hình	227	V.11	5.291.558.709	5.722.284.537
<i>Nguyên giá</i>	228		10.902.598.210	10.902.598.210
<i>Giá trị hao mòn lũy kế</i>	229		(5.611.039.501)	(5.180.313.673)
III. Bất động sản đầu tư	230		-	-
<i>Nguyên giá</i>	231		-	-
<i>Giá trị hao mòn lũy kế</i>	232		-	-
IV. Tài sản dở dang dài hạn	240		1.616.556.394	219.118.000
1. Chi phí sản xuất, kinh doanh dở dang dài hạn	241		-	-
2. Chi phí xây dựng cơ bản dở dang	242	V.12	1.616.556.394	219.118.000
V. Đầu tư tài chính dài hạn	250	V.2b	232.754.990.393	249.202.964.434
1. Đầu tư vào công ty con	251		-	-
2. Đầu tư vào công ty liên doanh, liên kết	252		195.878.402.543	212.326.376.584
3. Đầu tư góp vốn vào đơn vị khác	253		41.424.251.523	41.424.251.523
4. Dự phòng đầu tư tài chính dài hạn	254		(4.547.663.673)	(4.547.663.673)
5. Đầu tư nắm giữ đến ngày đáo hạn	255		-	-
VI. Tài sản dài hạn khác	260		3.794.281.104	2.801.763.190
1. Chi phí trả trước dài hạn	261	V.9b	3.794.281.104	2.801.763.190
2. Tài sản thuê thu nhập hoãn lại	262		-	-
3. Thiết bị, vật tư, phụ tùng thay thế dài hạn	263		-	-
4. Tài sản dài hạn khác	268		-	-
5. Lợi thế thương mại	269		-	-
TỔNG CỘNG TÀI SẢN	270		802.990.455.686	808.116.351.096

CÔNG TY CỔ PHẦN TẬP ĐOÀN HAPACO

Địa chỉ: Tầng 3, toà nhà Green, số 7, Lô 28A, đường Lê Hồng Phong, phường Đông Khê, quận Ngô Quyền, thành phố Hải Phòng, Việt Nam

BÁO CÁO TÀI CHÍNH HỢP NHẤT

cho năm tài chính từ ngày 01/01/2021 đến ngày 31/12/2021

Bảng cân đối kế toán hợp nhất (tiếp theo)

NGUỒN VỐN	Mã số	Thuyết minh	Số cuối năm	Số đầu năm
C - NỢ PHẢI TRẢ	300		77.236.163.753	90.523.104.046
I. Nợ ngắn hạn	310		77.221.163.753	90.508.104.046
1. Phải trả người bán ngắn hạn	311	V.13	12.648.319.538	16.709.084.975
2. Người mua trả tiền trước ngắn hạn	312	V.14	368.515.210	10.981.280
3. Thuế và các khoản phải nộp Nhà nước	313	V.15	30.948.497.725	26.050.261.553
4. Phải trả người lao động	314		5.938.145.201	4.880.591.132
5. Chi phí phải trả ngắn hạn	315	V.16	7.909.554.749	4.857.478.002
6. Phải trả nội bộ ngắn hạn	316		-	-
7. Phải trả theo tiến độ kế hoạch hợp đồng xây dựng	317		-	-
8. Doanh thu chưa thực hiện ngắn hạn	318		-	-
9. Phải trả ngắn hạn khác	319	V.17	4.368.656.534	13.998.543.127
10. Vay và nợ thuê tài chính ngắn hạn	320	V.18a	14.807.412.610	23.719.101.791
11. Dự phòng phải trả ngắn hạn	321		-	-
12. Quỹ khen thưởng, phúc lợi	322	V.19	232.062.186	282.062.186
13. Quỹ bình ổn giá	323		-	-
14. Giao dịch mua bán lại trái phiếu Chính phủ	324		-	-
II. Nợ dài hạn	330		15.000.000	15.000.000
1. Phải trả người bán dài hạn	331		-	-
2. Người mua trả tiền trước dài hạn	332		-	-
3. Chi phí phải trả dài hạn	333		-	-
4. Phải trả nội bộ về vốn kinh doanh	334		-	-
5. Phải trả nội bộ dài hạn	335		-	-
6. Doanh thu chưa thực hiện dài hạn	336		-	-
7. Phải trả dài hạn khác	337		15.000.000	15.000.000
8. Vay và nợ thuê tài chính dài hạn	338		-	-
9. Trái phiếu chuyển đổi	339		-	-
10. Cổ phiếu ưu đãi	340		-	-
11. Thuế thu nhập hoãn lại phải trả	341		-	-
12. Dự phòng phải trả dài hạn	342		-	-
13. Quỹ phát triển khoa học và công nghệ	343		-	-

CÔNG TY CỔ PHẦN TẬP ĐOÀN HAPACO

Địa chỉ: Tầng 3, toà nhà Green, số 7, Lô 28A, đường Lê Hồng Phong, phường Đông Khê, quận Ngô Quyền, thành phố Hải Phòng, Việt Nam

BÁO CÁO TÀI CHÍNH HỢP NHẤT

cho năm tài chính từ ngày 01/01/2021 đến ngày 31/12/2021

Bảng cân đối kế toán hợp nhất (tiếp theo)

NGUỒN VỐN	Mã số	Thuyết minh	Số cuối năm	Số đầu năm
D - NGUỒN VỐN CHỦ SỞ HỮU	400		725.754.291.933	717.593.247.050
I. Vốn chủ sở hữu	410	V.20	725.754.291.933	717.593.247.050
1. Vốn góp của chủ sở hữu	411		556.266.210.000	556.266.210.000
- Cổ phiếu phổ thông có quyền biểu quyết	411a		556.266.210.000	556.266.210.000
- Cổ phiếu ưu đãi	411b		-	-
2. Thặng dư vốn cổ phần	412		29.926.940.219	29.926.940.219
3. Quyền chọn chuyển đổi trái phiếu	413		-	-
4. Vốn khác của chủ sở hữu	414		-	-
5. Cổ phiếu quỹ	415		(4.570.790.000)	(4.570.790.000)
6. Chênh lệch đánh giá lại tài sản	416		-	-
7. Chênh lệch tỷ giá hối đoái	417		-	-
8. Quỹ đầu tư phát triển	418		64.034.589.828	64.034.589.828
9. Quỹ hỗ trợ sắp xếp doanh nghiệp	419		-	-
10. Quỹ khác thuộc vốn chủ sở hữu	420		-	-
11. Lợi nhuận sau thuế chưa phân phối	421		70.792.600.464	64.187.695.211
- LNST chưa phân phối lũy kế đến cuối kỳ trước	421a		30.680.572.611	23.811.496.082
- LNST chưa phân phối kỳ này	421b		40.112.027.853	40.376.199.129
12. Nguồn vốn đầu tư xây dựng cơ bản	422		-	-
13. Lợi ích cổ đông không kiểm soát	429		9.304.741.422	7.748.601.792
II. Nguồn kinh phí và quỹ khác	430		-	-
1. Nguồn kinh phí	431		-	-
2. Nguồn kinh phí đã hình thành tài sản cố định	432		-	-
TỔNG CỘNG NGUỒN VỐN	440		802.990.455.686	808.116.351.096

Người lập biểu



Cao Thị Thúy Lan

Kế toán trưởng



Cao Thị Thúy Lan

Lập, ngày 24 tháng 03 năm 2022

Phó Tổng Giám đốc Phụ trách



Vũ Xuân Thủy

CÔNG TY CỔ PHẦN TẬP ĐOÀN HAPACO

Địa chỉ: Tầng 3, toà nhà Green, số 7, Lô 28A, đường Lê Hồng Phong, phường Đông Khê, quận Ngô Quyền, thành phố Hải Phòng, Việt Nam

BÁO CÁO TÀI CHÍNH HỢP NHẤT

cho năm tài chính từ ngày 01/01/2021 đến ngày 31/12/2021

BÁO CÁO KẾT QUẢ HOẠT ĐỘNG KINH DOANH HỢP NHẤT

năm 2021

Đơn vị tính: VND

CHỈ TIÊU	Mã số	Thuyết minh	Đơn vị tính: VND	
			Năm nay	Năm trước
1. Doanh thu bán hàng và cung cấp dịch vụ	01	VII.1	497.919.255.007	334.507.492.025
2. Các khoản giảm trừ doanh thu	02	VII.1	249.317.400	-
3. Doanh thu thuần về bán hàng và cung cấp dịch vụ	10	VII.1	497.669.937.607	334.507.492.025
4. Giá vốn hàng bán	11	VII.2	403.616.914.204	293.257.509.007
5. Lợi nhuận gộp về bán hàng và cung cấp dịch vụ	20		94.053.023.403	41.249.983.018
6. Doanh thu hoạt động tài chính	21	VII.3	13.717.568.220	41.764.870.675
7. Chi phí tài chính	22	VII.4	3.273.284.060	1.954.141.596
Trong đó: chi phí lãi vay	23		2.651.860.392	1.446.907.039
8. Phần lãi hoặc lỗ trong công ty liên doanh, liên kết	24		755.014.305	17.297.600.000
9. Chi phí bán hàng	25	VII.5	25.148.186.054	12.704.685.956
10. Chi phí quản lý doanh nghiệp	26	VII.6	28.308.719.785	36.846.813.074
11. Lợi nhuận thuần từ hoạt động kinh doanh	30		51.795.416.029	48.806.813.067
12. Thu nhập khác	31	VII.7	74.668.546	291.464.648
13. Chi phí khác	32	VII.8	102.817.379	13.356.618.969
14. Lợi nhuận khác	40		(28.148.833)	(13.065.154.321)
15. Tổng lợi nhuận kế toán trước thuế	50		51.767.267.196	35.741.658.746
16. Chi phí thuế thu nhập doanh nghiệp hiện hành	51	VII.9	10.123.898.782	1.675.389.355
17. Chi phí thuế thu nhập doanh nghiệp hoãn lại	52		-	-
18. Lợi nhuận sau thuế thu nhập doanh nghiệp	60		41.643.368.414	34.066.269.391
19. Lợi nhuận sau thuế của công ty mẹ	61		40.112.027.853	40.376.199.129
20. Lợi nhuận sau thuế của cổ đông không kiểm soát	62		1.531.340.561	(6.309.929.738)
21. Lãi cơ bản trên cổ phiếu	70	VII.10	723,12	727,88

Người lập biểu

Cao Thị Thúy Lan

Kế toán trưởng

Cao Thị Thúy Lan

Lập, ngày 24 tháng 03 năm 2022

Phó Tổng Giám đốc Phụ trách



Vũ Xuân Thủy

CÔNG TY CỔ PHẦN TẬP ĐOÀN HAPACO

Địa chỉ: Tầng 3, toà nhà Green, số 7, Lô 28A, đường Lê Hồng Phong, phường Đông Khê, quận Ngô Quyền, thành phố Hải Phòng, Việt Nam

BÁO CÁO TÀI CHÍNH HỢP NHẤT

cho năm tài chính từ ngày 01/01/2021 đến ngày 31/12/2021

BÁO CÁO LƯU CHUYỂN TIỀN TỆ HỢP NHẤT

(Theo phương pháp gián tiếp)

năm 2021

Đơn vị tính: VND

CHỈ TIÊU	Mã số	Thuyết minh	Đơn vị tính: VND	
			Năm nay	Năm trước
I. Lưu chuyển tiền từ hoạt động kinh doanh				
1. Lợi nhuận trước thuế	01		51.767.267.196	35.741.658.746
2. Điều chỉnh cho các khoản:				
- Khấu hao tài sản cố định và bất động sản đầu tư	02		17.972.514.345	17.763.490.959
- Các khoản dự phòng	03		42.230.894	(92.142.006)
- Lãi, lỗ chênh lệch tỷ giá hối đoái do đánh giá lại các khoản mục tiền tệ có gốc ngoại tệ	04		-	(10.248.084)
- Lãi, lỗ từ hoạt động đầu tư	05		(13.992.484.617)	(58.533.516.479)
- Chi phí lãi vay	06		2.651.860.392	1.446.907.039
- Các khoản điều chỉnh khác	07		-	-
3. Lợi nhuận từ hoạt động kinh doanh trước thay đổi vốn lưu động	08		58.441.388.210	(3.683.819.825)
- Tăng, giảm các khoản phải thu	09		(47.238.331.237)	3.560.403.890
- Tăng, giảm hàng tồn kho	10		(8.862.187.745)	28.620.968.790
- Tăng, giảm các khoản phải trả	11		(10.807.115.988)	(2.325.530.315)
- Tăng, giảm chi phí trả trước	12		(787.825.603)	1.130.563.823
- Tăng, giảm chứng khoán kinh doanh	13		-	-
- Tiền lãi vay đã trả	14		(2.735.115.926)	(1.523.500.194)
- Thuế thu nhập doanh nghiệp đã nộp	15		(3.770.960.473)	(3.046.360.934)
- Tiền thu khác từ hoạt động kinh doanh	16		-	(189.870.400)
- Tiền chi khác cho hoạt động kinh doanh	17		(50.000.000)	(47.000.000)
Lưu chuyển tiền thuần từ hoạt động kinh doanh	20		(15.810.148.762)	22.495.854.835
II. Lưu chuyển tiền từ hoạt động đầu tư				
1. Tiền chi để mua sắm, xây dựng tài sản cố định và các tài sản dài hạn khác	21		(5.724.503.275)	(6.586.770.599)
2. Tiền thu từ thanh lý, nhượng bán tài sản cố định và các tài sản dài hạn khác	22		43.336.515	563.189.546
3. Tiền chi cho vay, mua các công cụ nợ của đơn vị khác	23		(51.485.875.000)	(21.100.000.000)
4. Tiền thu hồi cho vay, bán lại các công cụ nợ của đơn vị khác	24		60.432.000.000	46.197.600.000
5. Tiền chi đầu tư góp vốn vào đơn vị khác	25		(94.611.654)	-
6. Tiền thu hồi đầu tư góp vốn vào đơn vị khác	26		-	37.886.292.698
7. Tiền thu lãi cho vay, cổ tức và lợi nhuận được chia	27		14.741.510.175	3.226.189.646
Lưu chuyển tiền thuần từ hoạt động đầu tư	30		17.911.856.761	60.186.501.291

CÔNG TY CỔ PHẦN TẬP ĐOÀN HAPACO

Địa chỉ: Tầng 3, toà nhà Green, số 7, Lô 28A, đường Lê Hồng Phong, phường Đông Khê, quận Ngô Quyền, thành phố Hải Phòng, Việt Nam

BÁO CÁO TÀI CHÍNH HỢP NHẤT

cho năm tài chính từ ngày 01/01/2021 đến ngày 31/12/2021

Báo cáo lưu chuyển tiền tệ hợp nhất (tiếp theo)

CHỈ TIÊU	Mã số	Thuyết minh	Năm nay	Năm trước
III. Lưu chuyển tiền từ hoạt động tài chính				
1. Tiền thu từ phát hành cổ phiếu, nhận vốn góp của chủ sở hữu	31		-	-
2. Tiền trả lại vốn góp cho các chủ sở hữu, mua lại cổ phiếu của doanh nghiệp đã phát hành	32		-	-
3. Tiền thu từ đi vay	33		168.174.761.522	103.028.631.982
4. Tiền trả nợ gốc vay	34		(177.086.450.703)	(121.442.801.777)
5. Tiền trả nợ gốc thuê tài chính	35		-	(999.999.664)
6. Cổ tức, lợi nhuận đã trả cho chủ sở hữu	36		(33.270.141.430)	(16.638.508.500)
<i>Lưu chuyển tiền thuần từ hoạt động tài chính</i>	<i>40</i>		<i>(42.181.830.611)</i>	<i>(36.052.677.959)</i>
Lưu chuyển tiền thuần trong năm	50		(40.080.122.612)	46.629.678.167
Tiền và tương đương tiền đầu năm	60	V.1	55.358.595.013	8.720.997.308
Ảnh hưởng của thay đổi tỷ giá hối đoái quy đổi ngoại tệ	61		-	7.919.538
Tiền và tương đương tiền cuối năm	70	V.1	15.278.472.401	55.358.595.013

Người lập biểu

Cao Thị Thúy Lan

Kế toán trưởng

Cao Thị Thúy Lan

Lập, ngày 24 tháng 03 năm 2022

Phó Tổng Giám đốc Phụ trách



Vũ Xuân Thủy

CÔNG TY CỔ PHẦN TẬP ĐOÀN HAPACO

Địa chỉ: Tầng 3, toà nhà Green, số 7, Lô 28A, đường Lê Hồng Phong, phường Đông Khê, quận Ngô Quyền, thành phố Hải Phòng, Việt Nam

BÁO CÁO TÀI CHÍNH HỢP NHẤT

cho năm tài chính từ ngày 01/01/2021 đến ngày 31/12/2021

BẢN THUYẾT MINH BÁO CÁO TÀI CHÍNH HỢP NHẤT

Năm 2021

I. ĐẶC ĐIỂM HOẠT ĐỘNG CỦA CÔNG TY

- Hình thức sở hữu vốn** : Công ty cổ phần
- Lĩnh vực kinh doanh** : Đầu tư tài chính, Sản xuất, thương mại và cung cấp dịch vụ
- Hoạt động kinh doanh chính trong năm**
 - Sản xuất bột giấy và giấy các loại;
 - Đầu tư tài chính và mua bán chứng khoán;
 - Kinh doanh dịch vụ khách sạn, nhà hàng, du lịch sinh thái;
 - In ấn: In giấy vàng mã xuất nhập khẩu;
 - Hoạt động của Bệnh viện./.
- Số lượng người lao động đến ngày 31 tháng 12 năm 2021** : là 620 người lao động
- Chu kỳ sản xuất, kinh doanh thông thường**: Trong vòng 12 tháng

6. Danh sách các công ty con được hợp nhất

Tên đơn vị	Địa chỉ	Lĩnh vực kinh doanh	Tỷ lệ sở hữu	Tỷ lệ biểu quyết
Công ty con				
Công ty Cổ phần Giấy Hải Phòng (tiền thân là Công ty TNHH Hapaco Hải Âu)	Số 441A - Tôn Đức Thắng - Hải Phòng	Sản xuất giấy	99,91%	99,91%
Công ty TNHH Hapaco Yên Sơn	Thôn Nước Mát, Xã Âu Lâu, thành phố Yên Bái, tỉnh Yên Bái	Sản xuất giấy	100,00%	100,00%
Công ty TNHH Hapaco Đông Bắc	Xã Vạn Mai - Mai Châu - Hòa Bình	Trồng rừng, sản xuất giấy	100,00%	100,00%
Công ty Cổ phần Hải Hà	Vĩnh Tuy - Bắc Quang - Hà Giang	Sản xuất giấy	61,54%	61,54%
Công ty Cổ phần Giấy Hải Phòng Hapaco (tiền thân là Công ty TNHH Hapaco H.P.P)	Xã Đại Bản - An Dương - Hải Phòng	Sản xuất giấy	99,89%	99,89%

7. Công ty liên kết được phản ánh trong Báo cáo tài chính hợp nhất theo phương pháp vốn chủ sở hữu

Tên đơn vị	Địa chỉ	Lĩnh vực kinh doanh	Tỷ lệ sở hữu	Tỷ lệ biểu quyết
Công ty liên kết				
Công ty Cổ phần Bệnh viện Quốc tế Green	Số 738, Nguyễn Văn Linh, Lê Chân, Hải Phòng	Kinh doanh dịch vụ bệnh viện	37,05%	37,05%

CÔNG TY CỔ PHẦN TẬP ĐOÀN HAPACO

Địa chỉ: Tầng 3, toà nhà Green, số 7, Lô 28A, đường Lê Hồng Phong, phường Đông Khê, quận Ngô Quyền, thành phố Hải Phòng, Việt Nam

BÁO CÁO TÀI CHÍNH HỢP NHẤT

cho năm tài chính từ ngày 01/01/2021 đến ngày 31/12/2021

Bản thuyết minh Báo cáo tài chính hợp nhất (tiếp theo)

II. NĂM TÀI CHÍNH, ĐƠN VỊ TIỀN TỆ SỬ DỤNG TRONG KẾ TOÁN

1. Năm tài chính

Năm tài chính của Công ty bắt đầu từ ngày 01 tháng 01 và kết thúc vào ngày 31 tháng 12 hàng năm.

2. Đơn vị tiền tệ sử dụng trong kế toán

Đơn vị tiền tệ sử dụng trong kế toán là Đồng Việt Nam (VND).

III. CHUẨN MỰC VÀ CHẾ ĐỘ KẾ TOÁN ÁP DỤNG

1. Chế độ kế toán áp dụng

Công ty áp dụng Chế độ Kế toán Doanh nghiệp Việt Nam được ban hành theo Thông tư số 200/2014/TT-BTC ngày 22 tháng 12 năm 2014 của Bộ trưởng Bộ Tài chính và các thông tư hướng dẫn thực hiện chuẩn mực và chế độ kế toán của Bộ Tài chính.

2. Tuyên bố về việc tuân thủ chuẩn mực kế toán và chế độ kế toán

Ban Giám đốc đảm bảo đã tuân thủ yêu cầu của các chuẩn mực kế toán và Chế độ Kế toán Doanh nghiệp Việt Nam được ban hành theo Thông tư số 200/2014/TT-BTC ngày 22 tháng 12 năm 2014 của Bộ trưởng Bộ Tài chính cũng như các thông tư hướng dẫn thực hiện chuẩn mực và chế độ kế toán của Bộ Tài chính trong việc lập Báo cáo tài chính hợp nhất.

3. Hình thức kế toán áp dụng

Công ty sử dụng hình thức kế toán nhật ký chung trên máy vi tính.

IV. CÁC CHÍNH SÁCH KẾ TOÁN ÁP DỤNG

1. Cơ sở lập Báo cáo tài chính hợp nhất

Báo cáo tài chính hợp nhất được lập trên cơ sở kế toán dồn tích (trừ các thông tin liên quan đến các luồng tiền).

Báo cáo tài chính hợp nhất bao gồm Báo cáo tài chính của Công ty Cổ phần Tập đoàn Hapaco (công ty mẹ) và công ty con. Công ty con là đơn vị chịu sự kiểm soát của công ty mẹ. Sự kiểm soát tồn tại khi công ty mẹ có khả năng trực tiếp hay gián tiếp chi phối các chính sách tài chính và hoạt động của công ty con để thu được các lợi ích kinh tế từ các hoạt động này. Khi đánh giá quyền kiểm soát có tính đến quyền biểu quyết tiềm năng hiện đang có hiệu lực hay sẽ được chuyển đổi.

Kết quả hoạt động kinh doanh của các công ty con được mua lại hoặc bán đi trong năm được trình bày trong Báo cáo kết quả hoạt động kinh doanh hợp nhất từ ngày mua hoặc cho đến ngày bán khoản đầu tư ở công ty con đó.

Trong trường hợp chính sách kế toán của công ty con khác với chính sách kế toán của áp dụng thống nhất trong Công ty thì Báo cáo tài chính của công ty con sẽ có những điều chỉnh thích hợp trước khi sử dụng cho việc lập Báo cáo tài chính hợp nhất.

Số dư các tài khoản trên Bảng cân đối kế toán giữa các công ty trong cùng Tập đoàn, các giao dịch nội bộ, các khoản lãi nội bộ chưa thực hiện phát sinh từ các giao dịch này được loại trừ khi lập Báo cáo tài chính hợp nhất. Các khoản lỗ chưa thực hiện phát sinh từ các giao dịch nội bộ cũng được loại bỏ trừ khi chi phí tạo nên khoản lỗ đó không thể thu hồi được.

82
TY
HỮU
DÁ
VI
T.P

CÔNG TY CỔ PHẦN TẬP ĐOÀN HAPACO

Địa chỉ: Tầng 3, toà nhà Green, số 7, Lô 28A, đường Lê Hồng Phong, phường Đông Khê, quận Ngô Quyền, thành phố Hải Phòng, Việt Nam

BÁO CÁO TÀI CHÍNH HỢP NHẤT

cho năm tài chính từ ngày 01/01/2021 đến ngày 31/12/2021

Bản thuyết minh Báo cáo tài chính hợp nhất (tiếp theo)

Lợi ích của cổ đông thiểu số thể hiện phần lợi nhuận và tài sản thuần của công ty con không nắm giữ bởi các cổ đông của công ty mẹ và được trình bày ở mục riêng trên Báo cáo kết quả hoạt động kinh doanh hợp nhất và Bảng cân đối kế toán hợp nhất. Lợi ích của cổ đông thiểu số bao gồm giá trị các lợi ích của cổ đông thiểu số tại ngày hợp nhất kinh doanh ban đầu và phần lợi ích của cổ đông thiểu số trong biến động của vốn chủ sở hữu kể từ ngày hợp nhất kinh doanh. Các khoản lỗ tương ứng với phần vốn của cổ đông thiểu số vượt quá phần vốn của họ trong vốn chủ sở hữu của

công ty con được tính giảm vào phần lợi ích của Tập đoàn trừ khi cổ đông thiểu số có nghĩa vụ ràng buộc và có khả năng bù đắp khoản lỗ đó.

2. Hợp nhất kinh doanh

Việc hợp nhất kinh doanh được kế toán theo phương pháp mua. Giá phí hợp nhất kinh doanh bao gồm giá trị hợp lý tại ngày diễn ra trao đổi của các tài sản đem trao đổi, các khoản nợ phải trả đã phát sinh hoặc đã thừa nhận và các công cụ vốn do Tập đoàn phát hành để đổi lấy quyền kiểm soát bên bị mua cộng với các chi phí liên quan trực tiếp đến việc hợp nhất kinh doanh. Tài sản đã mua, nợ phải trả có thể xác định được và những khoản nợ tiềm tàng phải gánh chịu trong hợp nhất kinh doanh được ghi nhận theo giá trị hợp lý tại ngày hợp nhất kinh doanh.

Chênh lệch giữa giá phí hợp nhất kinh doanh với phần sở hữu của bên mua Công ty trong giá trị hợp lý thuần của tài sản, nợ phải trả có thể xác định được và các khoản nợ tiềm tàng đã ghi nhận của bên bị mua tại ngày mua được ghi nhận là lợi thế thương mại. Nếu giá phí hợp nhất kinh doanh thấp hơn giá trị hợp lý thuần của tài sản, nợ phải trả có thể xác định được và các khoản nợ tiềm tàng đã ghi nhận của bên bị mua, phần chênh lệch được ghi nhận vào kết quả hoạt động kinh doanh trong năm phát sinh nghiệp vụ mua.

3. Lợi thế thương mại

Lợi thế thương mại là phần chênh lệch giữa chi phí mua so với phần lợi ích của Công ty trong giá trị hợp lý thuần của các tài sản, nợ phải trả có thể xác định được và các khoản nợ tiềm tàng của công ty con tại ngày mua. Lợi thế thương mại được ghi nhận là tài sản trên Bảng cân đối kế toán hợp nhất và được phân bổ theo phương pháp đường thẳng trong thời gian 10 năm (với khoản đầu tư vào Công ty con).

4. Nguyên tắc ghi nhận tiền và các khoản tương đương tiền

Tiền bao gồm tiền mặt tại quỹ, tiền gửi ngân hàng không kỳ hạn, vàng tiền tệ sử dụng với các chức năng cất trữ giá trị không bao gồm các loại vàng được phân loại là hàng tồn kho sử dụng với mục đích là nguyên vật liệu để sản xuất sản phẩm hoặc hàng hóa để bán.

Các khoản tương đương tiền là các khoản đầu tư ngắn hạn có thời hạn thu hồi hoặc đáo hạn không quá 3 tháng kể từ ngày mua, dễ dàng chuyển đổi thành một lượng tiền xác định cũng như không có nhiều rủi ro trong việc chuyển đổi thành tiền.

5. Nguyên tắc kế toán các khoản đầu tư tài chính

Các khoản đầu tư nắm giữ đến ngày đáo hạn

Khoản đầu tư được phân loại là nắm giữ đến ngày đáo hạn khi Công ty có ý định và khả năng giữ đến ngày đáo hạn. Các khoản đầu tư nắm giữ đến ngày đáo hạn bao gồm: các khoản tiền gửi ngân hàng có kỳ hạn (bao gồm cả các loại tín phiếu, kỳ phiếu), trái phiếu, cổ phiếu ưu đãi bên phát hành bắt buộc phải mua lại tại một thời điểm nhất định trong tương lai và các khoản cho vay nắm giữ đến ngày đáo hạn với mục đích thu lãi hàng kỳ và các khoản đầu tư nắm giữ đến ngày đáo hạn khác.

CÔNG TY CỔ PHẦN TẬP ĐOÀN HAPACO

Địa chỉ: Tầng 3, toà nhà Green, số 7, Lô 28A, đường Lê Hồng Phong, phường Đông Khê, quận Ngô Quyền, thành phố Hải Phòng, Việt Nam

BÁO CÁO TÀI CHÍNH HỢP NHẤT

cho năm tài chính từ ngày 01/01/2021 đến ngày 31/12/2021

Bản thuyết minh Báo cáo tài chính hợp nhất (tiếp theo)

Các khoản đầu tư nắm giữ đến ngày đáo hạn được ghi nhận ban đầu theo giá gốc bao gồm giá mua và các chi phí liên quan đến giao dịch mua các khoản đầu tư. Sau khi nhận ban đầu, các khoản đầu tư này được ghi nhận theo giá trị có thể thu hồi. Thu nhập lãi từ các khoản đầu tư nắm giữ đến ngày đáo hạn sau ngày mua được ghi nhận trên Báo cáo kết quả hoạt động kinh doanh trên cơ sở dự thu. Lãi được hưởng trước khi Công ty nắm giữ được ghi giảm trừ vào giá gốc tại thời điểm mua.

Khi có các bằng chứng chắc chắn cho thấy một phần hoặc toàn bộ khoản đầu tư có thể không thu hồi được và số tổn thất được xác định một cách đáng tin cậy thì tổn thất được ghi nhận vào chi phí tài chính trong năm và giảm trừ trực tiếp giá trị đầu tư.

Các khoản cho vay

Các khoản cho vay được xác định theo giá gốc trừ các khoản dự phòng phải thu khó đòi. Dự phòng phải thu khó đòi của các khoản cho vay được lập căn cứ vào dự kiến mức tổn thất có thể xảy ra.

Các khoản đầu tư vào công ty con, công ty liên kết

Công ty liên kết

Công ty liên kết là doanh nghiệp mà Công ty có ảnh hưởng đáng kể nhưng không có quyền kiểm soát đối với các chính sách tài chính và hoạt động. Ảnh hưởng đáng kể thể hiện ở quyền tham gia vào việc đưa ra các quyết định về chính sách tài chính và hoạt động của doanh nghiệp nhận đầu tư nhưng không kiểm soát các chính sách này.

Các khoản đầu tư vào công ty con, liên kết được ghi nhận ban đầu theo giá gốc, bao gồm giá mua hoặc khoản góp vốn cộng các chi phí liên quan trực tiếp đến việc đầu tư. Trường hợp đầu tư bằng tài sản phi tiền tệ, giá trị khoản đầu tư được ghi nhận theo giá trị hợp lý của tài sản phi tiền tệ tại thời điểm phát sinh.

Cổ tức và lợi nhuận của các kỳ trước khi khoản đầu tư được mua được hạch toán giảm giá trị của chính khoản đầu tư đó. Cổ tức và lợi nhuận của các kỳ sau khi khoản đầu tư được mua được ghi nhận doanh thu. Cổ tức được nhận bằng cổ phiếu chỉ được theo dõi số lượng cổ phiếu tăng thêm, không ghi nhận giá trị cổ phiếu nhận được/được ghi nhận theo mệnh giá.

Dự phòng tổn thất cho các khoản đầu tư vào công ty con, liên kết được trích lập khi công ty con, công ty liên kết bị lỗ với mức trích lập bằng chênh lệch giữa vốn góp thực tế của các bên tại công ty con, liên kết và vốn chủ sở hữu thực có nhân với tỷ lệ góp vốn của Công ty so với tổng số vốn góp thực tế của các bên tại công ty con, công ty liên kết..

Tăng, giảm số dự phòng tổn thất đầu tư vào công ty con, công ty liên kết cần phải trích lập tại ngày kết thúc năm tài chính toán được ghi nhận vào chi phí tài chính.

Các khoản đầu tư vào công cụ vốn của đơn vị khác

Đầu tư vào công cụ vốn của đơn vị khác bao gồm các khoản đầu tư công cụ vốn nhưng Công ty không có quyền kiểm soát, đồng kiểm soát hoặc có ảnh hưởng đáng kể đối với bên được đầu tư.

Các khoản đầu tư vào công cụ vốn của đơn vị khác được ghi nhận ban đầu theo giá gốc, bao gồm giá mua hoặc khoản góp vốn cộng các chi phí trực tiếp liên quan đến hoạt động đầu tư. Cổ tức và lợi nhuận của các kỳ trước khi khoản đầu tư được mua được hạch toán giảm giá trị của chính khoản đầu tư đó. Cổ tức và lợi nhuận của các kỳ sau khi khoản đầu tư được mua được ghi nhận doanh thu. Cổ tức được nhận bằng cổ phiếu chỉ được theo dõi số lượng cổ phiếu tăng thêm, không ghi nhận giá trị cổ phiếu nhận được/được ghi nhận theo mệnh giá (trừ công ty nhà nước thực hiện theo quy định hiện hành của pháp luật).

CÔNG TY CỔ PHẦN TẬP ĐOÀN HAPACO

Địa chỉ: Tầng 3, toà nhà Green, số 7, Lô 28A, đường Lê Hồng Phong, phường Đông Khê, quận Ngô Quyền, thành phố Hải Phòng, Việt Nam

BÁO CÁO TÀI CHÍNH HỢP NHẤT

cho năm tài chính từ ngày 01/01/2021 đến ngày 31/12/2021

Bản thuyết minh Báo cáo tài chính hợp nhất (tiếp theo)

Dự phòng tổn thất cho các khoản đầu tư vào công cụ vốn của đơn vị khác được trích lập như sau:

- Đối với khoản đầu tư vào cổ phiếu niêm yết hoặc giá trị hợp lý khoản đầu tư được xác định tin cậy, việc lập dự phòng dựa trên giá trị thị trường của cổ phiếu.
- Đối với khoản đầu tư không xác định được giá trị hợp lý tại thời điểm báo cáo, việc lập dự phòng được thực hiện căn cứ vào khoản lỗ của bên được đầu tư với mức trích lập bằng chênh lệch giữa vốn góp thực tế của các bên tại đơn vị khác và vốn chủ sở hữu thực có nhân với tỷ lệ góp vốn của Công ty so với tổng số vốn góp thực tế của các bên tại đơn vị khác.

Tăng, giảm số dự phòng tổn thất đầu tư vào công cụ vốn của đơn vị khác cần phải trích lập tại ngày kết thúc năm tài chính được ghi nhận vào chi phí tài chính.

6. Nguyên tắc kế toán nợ phải thu

Các khoản nợ phải thu được trình bày theo giá trị ghi sổ trừ đi các khoản dự phòng phải thu khó đòi.

Việc phân loại các khoản phải thu là phải thu khách hàng và phải thu khác được thực hiện theo nguyên tắc sau:

- Phải thu của khách hàng phản ánh các khoản phải thu mang tính chất thương mại phát sinh từ giao dịch có tính chất mua – bán giữa Công ty và người mua là đơn vị độc lập với Công ty, bao gồm cả các khoản phải thu về tiền bán hàng xuất khẩu ủy thác cho đơn vị khác.
- Phải thu khác phản ánh các khoản phải thu không có tính thương mại, không liên quan đến giao dịch mua – bán.

Dự phòng phải thu khó đòi được lập cho từng khoản nợ phải thu khó đòi căn cứ vào tuổi nợ quá hạn của các khoản nợ hoặc dự kiến mức tổn thất có thể xảy ra, cụ thể như sau:

- Đối với nợ phải thu quá hạn thanh toán:
 - 30% giá trị đối với khoản nợ phải thu quá hạn từ 6 tháng đến dưới 1 năm.
 - 50% giá trị đối với khoản nợ phải thu quá hạn từ 1 năm đến dưới 2 năm.
 - 70% giá trị đối với khoản nợ phải thu quá hạn từ 2 năm đến dưới 3 năm.
 - 100% giá trị đối với khoản nợ phải thu từ 3 năm trở lên.
- Đối với nợ phải thu chưa quá hạn thanh toán nhưng khó có khả năng thu hồi: căn cứ vào dự kiến mức tổn thất để lập dự phòng.

7. Nguyên tắc ghi nhận hàng tồn kho

Hàng tồn kho được ghi nhận theo giá thấp hơn giữa giá gốc và giá trị thuần có thể thực hiện được.

Giá gốc hàng tồn kho được xác định như sau:

- Nguyên vật liệu, hàng hóa: bao gồm chi phí mua và các chi phí liên quan trực tiếp khác phát sinh để có được hàng tồn kho ở địa điểm và trạng thái hiện tại.
- Thành phẩm: bao gồm chi phí nguyên vật liệu, nhân công trực tiếp và chi phí sản xuất chung có liên quan tiếp được phân bổ dựa trên mức độ hoạt động bình thường/chi phí quyền sử dụng đất, các chi phí trực tiếp và các chi phí chung có liên quan phát sinh trong quá trình đầu tư xây dựng thành phẩm bất động sản.
- Chi phí sản xuất kinh doanh dở dang: chỉ bao gồm chi phí nguyên vật liệu chính (hoặc yếu tố chi phí khác cho phù hợp).

Giá trị thuần có thể thực hiện được là giá bán ước tính của hàng tồn kho trong kỳ sản xuất, kinh doanh bình thường trừ chi phí ước tính để hoàn thành và chi phí ước tính cần thiết cho việc tiêu thụ chúng.

CÔNG TY CỔ PHẦN TẬP ĐOÀN HAPACO

Địa chỉ: Tầng 3, toà nhà Green, số 7, Lô 28A, đường Lê Hồng Phong, phường Đông Khê, quận Ngô Quyền, thành phố Hải Phòng, Việt Nam

BÁO CÁO TÀI CHÍNH HỢP NHẤT

cho năm tài chính từ ngày 01/01/2021 đến ngày 31/12/2021

Bản thuyết minh Báo cáo tài chính hợp nhất (tiếp theo)

Giá gốc hàng tồn kho được tính theo phương pháp bình quân gia quyền và được hạch toán theo phương pháp kê khai thường xuyên.

Dự phòng giảm giá hàng tồn kho được lập vào cuối năm khi có sự suy giảm của giá trị thuần có thể thực hiện được so với giá gốc của hàng tồn kho.

8. Nguyên tắc ghi nhận và khấu hao tài sản cố định hữu hình

Tài sản cố định được thể hiện theo nguyên giá trừ hao mòn lũy kế. Nguyên giá tài sản cố định bao gồm toàn bộ các chi phí mà Công ty phải bỏ ra để có được tài sản cố định tính đến thời điểm đưa tài sản đó vào trạng thái sẵn sàng sử dụng. Các chi phí phát sinh sau ghi nhận ban đầu chỉ được ghi tăng nguyên giá tài sản cố định nếu các chi phí này chắc chắn làm tăng lợi ích kinh tế trong tương lai do sử dụng tài sản đó. Các chi phí không thỏa mãn điều kiện trên được ghi nhận ngay vào chi phí.

Khi tài sản cố định được bán hay thanh lý, nguyên giá và khấu hao lũy kế được xóa sổ và bất kỳ khoản lãi lỗ nào phát sinh do việc thanh lý đều được tính vào thu nhập hay chi phí trong năm.

Tài sản cố định được khấu hao theo phương pháp đường thẳng dựa trên thời gian hữu dụng ước tính. Số năm khấu hao của các loại tài sản cố định như sau:

<u>Loại tài sản cố định</u>	<u>Số năm</u>
Nhà cửa, vật kiến trúc	5 – 25
Máy móc, thiết bị	5 – 7
Phương tiện vận tải, thuyền dẫn	6 – 10
Thiết bị dụng cụ quản lý	03 - 05
Các tài sản khác	3 – 20

Quyền sử dụng đất

Quyền sử dụng đất là toàn bộ các chi phí thực tế Công ty đã chi ra có liên quan trực tiếp tới đất sử dụng, bao gồm: tiền chi ra để có quyền sử dụng đất, chi phí cho đền bù, giải phóng mặt bằng, san lấp mặt bằng, lệ phí trước bạ... Quyền sử dụng đất được khấu hao trong 20 năm.

Phần mềm máy tính

Giá mua của phần mềm máy tính mà không phải là một bộ phận gắn kết với phần cứng có liên quan được theo dõi riêng là tài sản cố định vô hình. Nguyên giá của phần mềm máy tính là toàn bộ các chi phí mà Công ty đã chi ra tính đến thời điểm đưa phần mềm vào sử dụng. Phần mềm máy tính được khấu hao theo phương pháp đường thẳng trong 08 năm.

9. Nguyên tắc kế toán chi phí trả trước

Chi phí trả trước ghi nhận chi phí thực tế đã phát sinh nhưng có liên quan đến kết quả hoạt động SXKD của nhiều kỳ kế toán và việc kết chuyển các khoản chi phí này vào chi phí SXKD của các kỳ kế toán sau.

Công cụ, dụng cụ

Các công cụ, dụng cụ đã đưa vào sử dụng được phân bổ vào chi phí theo phương pháp đường thẳng với thời gian phân bổ không quá 02 năm.

Chi phí sửa chữa lớn

Chi phí sửa chữa nhà xưởng được phân bổ vào chi phí theo phương pháp đường thẳng với thời gian phân bổ không quá 03 năm.

CÔNG TY CỔ PHẦN TẬP ĐOÀN HAPACO

Địa chỉ: Tầng 3, toà nhà Green, số 7, Lô 28A, đường Lê Hồng Phong, phường Đông Khê, quận Ngô Quyền, thành phố Hải Phòng, Việt Nam

BÁO CÁO TÀI CHÍNH HỢP NHẤT

cho năm tài chính từ ngày 01/01/2021 đến ngày 31/12/2021

Bản thuyết minh Báo cáo tài chính hợp nhất (tiếp theo)

10. Nguyên tắc kế toán các khoản nợ phải trả và chi phí phải trả

Các khoản nợ phải trả và chi phí phải trả được ghi nhận cho số tiền phải trả trong tương lai liên quan đến hàng hóa và dịch vụ đã nhận được. Chi phí phải trả được ghi nhận dựa trên các ước tính hợp lý về số tiền phải trả.

Việc phân loại các khoản phải trả là phải trả người bán, chi phí phải trả và phải trả khác được thực hiện theo nguyên tắc sau:

- Phải trả người bán phản ánh các khoản phải trả mang tính chất thương mại phát sinh từ giao dịch mua hàng hóa, dịch vụ, tài sản và người bán là đơn vị độc lập với Tổng công ty/Doanh nghiệp, bao gồm cả các khoản phải trả khi nhập khẩu thông qua người nhận ủy thác.
- Chi phí phải trả phản ánh các khoản phải trả cho hàng hóa, dịch vụ đã nhận được từ người bán hoặc đã cung cấp cho người mua nhưng chưa chi trả do chưa có hóa đơn hoặc chưa đủ hồ sơ, tài liệu kế toán và các khoản phải trả cho người lao động về tiền lương nghỉ phép, các khoản chi phí sản xuất, kinh doanh phải trích trước.
- Phải trả khác phản ánh các khoản phải trả không có tính thương mại, không liên quan đến giao dịch mua, bán, cung cấp hàng hóa dịch vụ.

11. Nguyên tắc kế toán vay và nợ phải trả thuê tài chính

Công ty phải theo dõi chi tiết kỳ hạn phải trả của các khoản vay, nợ thuê tài chính. Các khoản có thời gian trả nợ hơn 12 tháng kể từ thời điểm lập Báo cáo tài chính, kế toán trình bày là vay và nợ thuê tài chính dài hạn. Các khoản đến hạn trả trong vòng 12 tháng tiếp theo kể từ thời điểm lập Báo cáo tài chính, kế toán trình bày là vay và nợ thuê tài chính ngắn hạn để có kế hoạch chi trả.

Đối với khoản nợ thuê tài chính, tổng số nợ thuê phản ánh vào bên Có của tài khoản 341 là tổng số tiền phải trả được tính bằng giá trị hiện tại của khoản thanh toán tiền thuê tối thiểu hoặc giá trị hợp lý của tài sản thuê.

Các khoản vay, nợ bằng ngoại tệ phải quy đổi ra đơn vị tiền tệ kế toán theo tỷ giá giao dịch thực tế tại thời điểm phát sinh;

- Khi trả nợ, vay bằng ngoại tệ, bên Nợ tài khoản 341 được quy đổi theo tỷ giá ghi sổ kế toán thực tế đích danh cho từng đối tượng;
- Khi lập Báo cáo tài chính, số dư các khoản vay, nợ thuê tài chính bằng ngoại tệ phải được đánh giá lại theo tỷ giá giao dịch thực tế tại thời điểm lập Báo cáo tài chính.
- Các khoản chênh lệch tỷ giá phát sinh từ việc thanh toán và đánh giá lại cuối năm khoản vay, nợ thuê tài chính bằng ngoại tệ được hạch toán vào doanh thu hoặc chi phí hoạt động tài chính

12. Nguyên tắc ghi nhận vốn chủ sở hữu

Vốn góp của chủ sở hữu

Vốn góp của chủ sở hữu được ghi nhận theo số vốn thực tế đã góp của các cổ đông/thành viên/chủ sở hữu.

Thặng dư vốn cổ phần

Thặng dư vốn cổ phần được ghi nhận theo số chênh lệch giữa giá phát hành và mệnh giá cổ phiếu khi phát hành lần đầu, phát hành bổ sung, chênh lệch giữa giá tái phát hành và giá trị sổ sách của cổ phiếu quỹ và cấu phần vốn của trái phiếu chuyển đổi khi đáo hạn. Chi phí trực tiếp liên quan đến việc phát hành bổ sung cổ phiếu và tái phát hành cổ phiếu quỹ được ghi giảm thặng dư vốn cổ phần.

CÔNG TY CỔ PHẦN TẬP ĐOÀN HAPACO

Địa chỉ: Tầng 3, toà nhà Green, số 7, Lô 28A, đường Lê Hồng Phong, phường Đông Khê, quận Ngô Quyền, thành phố Hải Phòng, Việt Nam

BÁO CÁO TÀI CHÍNH HỢP NHẤT

cho năm tài chính từ ngày 01/01/2021 đến ngày 31/12/2021

Bản thuyết minh Báo cáo tài chính hợp nhất (tiếp theo)

Vốn khác của chủ sở hữu

Vốn khác được hình thành do bổ sung từ kết quả hoạt động kinh doanh, đánh giá lại tài sản và giá trị còn lại giữa giá trị hợp lý của các tài sản được tặng, biếu, tài trợ sau khi trừ các khoản thuế phải nộp (nếu có) liên quan đến các tài sản này.

Lợi nhuận chưa phân phối

Lợi nhuận chưa phân phối phản ánh kết quả kinh doanh sau thuế thu nhập doanh nghiệp và tình hình phân chia lợi nhuận hoặc xử lý lỗ của Công ty.

Nguyên tắc ghi nhận cổ tức

Cổ tức được ghi nhận là nợ phải trả khi được công bố.

13. Nguyên tắc và phương pháp ghi nhận doanh thu

a) Doanh thu bán hàng hoá, thành phẩm

Doanh thu bán hàng hóa, thành phẩm được ghi nhận khi đồng thời thỏa mãn các điều kiện sau:

- Doanh nghiệp đã chuyển giao phần lớn rủi ro và lợi ích gắn liền với quyền sở hữu sản phẩm hoặc hàng hóa cho người mua.
- Doanh nghiệp không còn nắm giữ quyền quản lý hàng hóa như người sở hữu hàng hóa hoặc quyền kiểm soát hàng hóa.
- Doanh thu được xác định tương đối chắc chắn. Khi hợp đồng qui định người mua được quyền trả lại sản phẩm, hàng hoá, đã mua theo những điều kiện cụ thể, doanh thu chỉ được ghi nhận khi những điều kiện cụ thể đó không còn tồn tại và người mua không được quyền trả lại sản phẩm, hàng hoá (trừ trường hợp khách hàng có quyền trả lại hàng hóa dưới hình thức đổi lại để lấy hàng hóa, dịch vụ khác).
- Doanh nghiệp đã thu được hoặc sẽ thu được lợi ích kinh tế từ giao dịch bán hàng.
- Xác định được chi phí liên quan đến giao dịch bán hàng.

b) Doanh thu cung cấp dịch vụ

Doanh thu của giao dịch cung cấp dịch vụ được ghi nhận khi kết quả của giao dịch đó được xác định một cách đáng tin cậy. Trường hợp dịch vụ được thực hiện trong nhiều kỳ thì doanh thu được ghi nhận trong kỳ được căn cứ vào kết quả phân công việc đã hoàn thành vào ngày kết thúc kỳ kế toán. Kết quả của giao dịch cung cấp dịch vụ được xác định khi thỏa mãn tất cả các điều kiện sau:

- Doanh thu được xác định tương đối chắc chắn. Khi hợp đồng qui định người mua được quyền trả lại dịch vụ đã mua theo những điều kiện cụ thể, doanh thu chỉ được ghi nhận khi những điều kiện cụ thể đó không còn tồn tại và người mua không được quyền trả lại dịch vụ đã cung cấp.
- Có khả năng thu được lợi ích kinh tế từ giao dịch cung cấp dịch vụ đó.
- Xác định được phân công việc đã hoàn thành vào ngày kết thúc năm tài chính.
- Xác định được chi phí phát sinh cho giao dịch và chi phí để hoàn thành giao dịch cung cấp dịch vụ đó.

b) Doanh thu hoạt động tài chính

Doanh thu phát sinh từ tiền lãi, tiền bản quyền, cổ tức, lợi nhuận được chia và các khoản doanh thu hoạt động tài chính khác được ghi nhận khi thỏa mãn đồng thời hai (02) điều kiện sau:

- Có khả năng thu được lợi ích kinh tế từ giao dịch đó;
- Doanh thu được xác định tương đối chắc chắn.

20
CÔ
NH
ẾM
N T
Đ

CÔNG TY CỔ PHẦN TẬP ĐOÀN HAPACO

Địa chỉ: Tầng 3, toà nhà Green, số 7, Lô 28A, đường Lê Hồng Phong, phường Đông Khê, quận Ngô Quyền, thành phố Hải Phòng, Việt Nam

BÁO CÁO TÀI CHÍNH HỢP NHẤT

cho năm tài chính từ ngày 01/01/2021 đến ngày 31/12/2021

Bản thuyết minh Báo cáo tài chính hợp nhất (tiếp theo)

14. Nguyên tắc kế toán giá vốn hàng bán

Giá vốn hàng bán trong năm được ghi nhận phù hợp với doanh thu phát sinh trong năm và đảm bảo tuân thủ nguyên tắc thận trọng.

Đối với chi phí nguyên vật liệu trực tiếp tiêu hao vượt mức bình thường, chi phí nhân công, chi phí sản xuất chung cố định không phân bổ vào giá trị sản phẩm nhập kho, kế toán phải tính ngay vào giá vốn hàng bán (sau khi trừ đi các khoản bồi thường, nếu có) kể cả khi sản phẩm, hàng hóa chưa được xác định là tiêu thụ.

Khoản dự phòng giảm giá hàng tồn kho được tính vào giá vốn hàng bán trên cơ sở số lượng hàng tồn kho và phần chênh lệch giữa giá trị thuần có thể thực hiện được nhỏ hơn giá gốc hàng tồn kho. Khi xác định khối lượng hàng tồn kho bị giảm giá cần phải trích lập dự phòng, kế toán phải loại trừ khối lượng hàng tồn kho đã ký được hợp đồng tiêu thụ (có giá trị thuần có thể thực hiện được không thấp hơn giá trị ghi sổ) nhưng chưa chuyển giao cho khách hàng nếu có bằng chứng chắc chắn về việc khách hàng sẽ không từ bỏ thực hiện hợp đồng.

15. Nguyên tắc kế toán chi phí đi vay

Chi phí đi vay bao gồm lãi tiền vay và các chi phí khác phát sinh liên quan trực tiếp đến các khoản vay.

Chi phí đi vay được ghi nhận vào chi phí khi phát sinh. Trường hợp chi phí đi vay liên quan trực tiếp đến việc đầu tư xây dựng hoặc sản xuất tài sản dở dang cần có một thời gian đủ dài (trên 12 tháng) để có thể đưa vào sử dụng theo mục đích định trước hoặc bán thì chi phí đi vay này được vốn hóa. Đối với khoản vay riêng phục vụ việc xây dựng tài sản cố định, bất động sản đầu tư, lãi vay được vốn hóa kể cả khi thời gian xây dựng dưới 12 tháng. Các khoản thu nhập phát sinh từ việc đầu tư tạm thời các khoản vay được ghi giảm nguyên giá tài sản có liên quan.

Đối với các khoản vốn vay chung trong đó có sử dụng cho mục đích đầu tư xây dựng hoặc sản xuất tài sản dở dang thì chi phí đi vay vốn hóa được xác định theo tỷ lệ vốn hóa đối với chi phí lũy kế bình quân gia quyền phát sinh cho việc đầu tư xây dựng cơ bản hoặc sản xuất tài sản đó. Tỷ lệ vốn hóa được tính theo tỷ lệ lãi suất bình quân gia quyền của các khoản vay chưa trả trong năm, ngoại trừ các khoản vay riêng biệt phục vụ cho mục đích hình thành một tài sản cụ thể.

16. Nguyên tắc kế toán chi phí bán hàng và chi phí quản lý doanh nghiệp

Chi phí bán hàng phản ánh các chi phí thực tế phát sinh trong quá trình bán sản phẩm, hàng hoá, cung cấp dịch vụ, bao gồm các chi phí chào hàng, giới thiệu sản phẩm, quảng cáo sản phẩm, hoa hồng bán hàng, chi phí bảo hành sản phẩm, hàng hoá (trừ hoạt động xây lắp), chi phí bảo quản, đóng gói, vận chuyển...

Chi phí quản lý doanh nghiệp phản ánh các chi phí quản lý chung của doanh nghiệp gồm các chi phí về lương nhân viên bộ phận quản lý doanh nghiệp (tiền lương, tiền công, các khoản phụ cấp,...); bảo hiểm xã hội, bảo hiểm y tế, kinh phí công đoàn, bảo hiểm thất nghiệp của nhân viên quản lý doanh nghiệp; chi phí vật liệu văn phòng, công cụ lao động, khấu hao TSCĐ dùng cho quản lý doanh nghiệp; tiền thuê đất, thuế môn bài; khoản lập dự phòng phải thu khó đòi; dịch vụ mua ngoài (điện, nước, điện thoại, fax, bảo hiểm tài sản, cháy nổ...); chi phí bằng tiền khác (tiếp khách, hội nghị khách hàng...).

CÔNG TY CỔ PHẦN TẬP ĐOÀN HAPACO

Địa chỉ: Tầng 3, toà nhà Green, số 7, Lô 28A, đường Lê Hồng Phong, phường Đông Khê, quận Ngô Quyền, thành phố Hải Phòng, Việt Nam

BÁO CÁO TÀI CHÍNH HỢP NHẤT

cho năm tài chính từ ngày 01/01/2021 đến ngày 31/12/2021

Bản thuyết minh Báo cáo tài chính hợp nhất (tiếp theo)

17. Nguyên tắc và phương pháp ghi nhận chi phí thuế thu nhập doanh nghiệp hiện hành, chi phí thuế thu nhập doanh nghiệp hoãn lại

Thuế thu nhập hiện hành

Thuế thu nhập hiện hành là khoản thuế được tính dựa trên thu nhập tính thuế. Thu nhập tính thuế chênh lệch so với lợi nhuận kế toán là do điều chỉnh các khoản chênh lệch tạm thời giữa thuế và kế toán, các chi phí không được trừ cũng như điều chỉnh các khoản thu nhập không phải chịu thuế và các khoản lỗ được chuyển.

Thuế thu nhập hoãn lại

Thuế thu nhập hoãn lại là khoản thuế thu nhập doanh nghiệp sẽ phải nộp hoặc sẽ được hoàn lại do chênh lệch tạm thời giữa giá trị ghi sổ của tài sản và nợ phải trả cho mục đích lập Báo cáo tài chính và cơ sở tính thuế thu nhập. Thuế thu nhập hoãn lại phải trả được ghi nhận cho tất cả các khoản chênh lệch tạm thời chịu thuế. Tài sản thuế thu nhập hoãn lại chỉ được ghi nhận khi chắc chắn trong tương lai sẽ có lợi nhuận tính thuế để sử dụng những chênh lệch tạm thời được khấu trừ này.

Giá trị ghi sổ của tài sản thuế thu nhập doanh nghiệp hoãn lại được xem xét lại vào ngày kết thúc năm tài chính và sẽ được ghi giảm đến mức đảm bảo chắc chắn có đủ lợi nhuận tính thuế cho phép lợi ích của một phần hoặc toàn bộ tài sản thuế thu nhập hoãn lại được sử dụng. Các tài sản thuế thu nhập doanh nghiệp hoãn lại chưa được ghi nhận trước đây được xem xét lại vào ngày kết thúc năm tài chính và được ghi nhận khi chắc chắn có đủ lợi nhuận tính thuế để có thể sử dụng các tài sản thuế thu nhập hoãn lại chưa ghi nhận này.

Tài sản thuế thu nhập hoãn lại và thuế thu nhập hoãn lại phải trả được xác định theo thuế suất dự tính sẽ áp dụng cho năm tài sản được thu hồi hay nợ phải trả được thanh toán dựa trên các mức thuế suất có hiệu lực tại ngày kết thúc năm tài chính. Thuế thu nhập hoãn lại được ghi nhận vào Báo cáo kết quả hoạt động kinh doanh và chỉ ghi trực tiếp vào vốn chủ sở hữu khi khoản thuế đó liên quan đến các khoản mục được ghi thẳng vào vốn chủ sở hữu.

Tài sản thuế thu nhập hoãn lại và nợ thuế thu nhập hoãn lại phải trả được bù trừ khi:

- Tổng Công ty có quyền hợp pháp được bù trừ giữa tài sản thuế thu nhập hiện hành với thuế thu nhập hiện hành phải nộp; và
- Các tài sản thuế thu nhập hoãn lại và thuế thu nhập hoãn lại phải trả này liên quan đến thuế thu nhập doanh nghiệp được quản lý bởi cùng một cơ quan thuế:
 - Đối với cùng một đơn vị chịu thuế; hoặc

Tổng công ty dự định thanh toán thuế thu nhập hiện hành phải trả và tài sản thuế thu nhập hiện hành trên cơ sở thuần hoặc thu hồi tài sản đồng thời với việc thanh toán nợ phải trả trong từng kỳ tương lai khi các khoản trọng yếu của thuế thu nhập hoãn lại phải trả hoặc tài sản thuế thu nhập hoãn lại được thanh toán hoặc thu hồi.

18. Công cụ tài chính

i. Tài sản tài chính

Phân loại tài sản tài chính

Công ty phân loại các tài sản tài chính thành các nhóm: tài sản tài chính được ghi nhận theo giá trị hợp lý thông qua Báo cáo kết quả hoạt động kinh doanh, các khoản đầu tư nắm giữ đến ngày đáo hạn, các khoản cho vay và phải thu, tài sản tài chính sẵn sàng để bán. Việc phân loại các tài sản tài chính này phụ thuộc vào bản chất và mục đích của tài sản tài chính và được quyết định tại thời điểm ghi nhận ban đầu.

CÔNG TY CỔ PHẦN TẬP ĐOÀN HAPACO

Địa chỉ: Tầng 3, toà nhà Green, số 7, Lô 28A, đường Lê Hồng Phong, phường Đông Khê, quận Ngô Quyền, thành phố Hải Phòng, Việt Nam

BÁO CÁO TÀI CHÍNH HỢP NHẤT

cho năm tài chính từ ngày 01/01/2021 đến ngày 31/12/2021

Bản thuyết minh Báo cáo tài chính hợp nhất (tiếp theo)

Tài sản tài chính được ghi nhận theo giá trị hợp lý thông qua Báo cáo kết quả hoạt động kinh doanh

Tài sản tài chính được phân loại là ghi nhận theo giá trị hợp lý thông qua Báo cáo kết quả hoạt động kinh doanh nếu được nắm giữ để kinh doanh hoặc được xếp vào nhóm phản ánh theo giá trị hợp lý thông qua Báo cáo kết quả hoạt động kinh doanh tại thời điểm ghi nhận ban đầu.

Tài sản tài chính được phân loại vào nhóm chứng khoán nắm giữ để kinh doanh nếu:

- Được mua hoặc tạo ra chủ yếu cho mục đích bán lại trong thời gian ngắn;
- Công ty có ý định nắm giữ nhằm mục đích thu lợi ngắn hạn;
- Công cụ tài chính phái sinh (ngoại trừ các công cụ tài chính phái sinh được xác định là một hợp đồng bảo lãnh tài chính hoặc một công cụ phòng ngừa rủi ro hiệu quả).

Các khoản đầu tư nắm giữ đến ngày đáo hạn

Các khoản đầu tư nắm giữ đến ngày đáo hạn là các tài sản tài chính phi phái sinh với các khoản thanh toán cố định hoặc có thể xác định và có kỳ đáo hạn cố định mà Công ty có ý định và có khả năng giữ đến ngày đáo hạn.

Các khoản cho vay và phải thu

Các khoản cho vay và phải thu là các tài sản tài chính phi phái sinh với các khoản thanh toán cố định hoặc có thể xác định và không được niêm yết trên thị trường.

Tài sản tài chính sẵn sàng để bán

Tài sản tài chính sẵn sàng để bán là các tài sản tài chính phi phái sinh được xác định là sẵn sàng để bán hoặc không được phân loại là các tài sản tài chính ghi nhận theo giá trị hợp lý thông qua Báo cáo kết quả hoạt động kinh doanh, các khoản đầu tư giữ đến ngày đáo hạn hoặc các khoản cho vay và phải thu.

Giá trị ghi sổ ban đầu của tài sản tài chính

Các tài sản tài chính được ghi nhận tại ngày mua và dừng ghi nhận tại ngày bán. Tại thời điểm ghi nhận lần đầu, tài sản tài chính được xác định theo giá mua/chí phí phát hành cộng các chí phí phát sinh khác liên quan trực tiếp đến việc mua, phát hành tài sản tài chính đó.

ii. Nợ phải trả tài chính

Công ty phân loại nợ phải trả tài chính thành các nhóm: nợ phải trả tài chính được ghi nhận theo giá trị hợp lý thông qua Báo cáo kết quả hoạt động kinh doanh, các khoản nợ phải trả tài chính được xác định theo giá trị phân bổ. Việc phân loại các khoản nợ tài chính phụ thuộc vào bản chất và mục đích của khoản nợ tài chính và được quyết định tại thời điểm ghi nhận ban đầu.

Nợ phải trả tài chính được ghi nhận theo giá trị hợp lý thông qua Báo cáo kết quả hoạt động kinh doanh

Nợ phải trả tài chính được phân loại là ghi nhận theo giá trị hợp lý thông qua Báo cáo kết quả hoạt động kinh doanh nếu được nắm giữ để kinh doanh hoặc được xếp vào nhóm phản ánh theo giá trị hợp lý thông qua Báo cáo kết quả hoạt động kinh doanh tại thời điểm ghi nhận ban đầu.

Nợ phải trả tài chính được phân loại vào nhóm chứng khoán nắm giữ để kinh doanh nếu:

- Được phát hành hoặc tạo ra chủ yếu cho mục đích mua lại trong thời gian ngắn;
- Công ty có ý định nắm giữ nhằm mục đích thu lợi ngắn hạn;
- Công cụ tài chính phái sinh (ngoại trừ các công cụ tài chính phái sinh được xác định là một hợp đồng bảo lãnh tài chính hoặc một công cụ phòng ngừa rủi ro hiệu quả).

CÔNG TY CỔ PHẦN TẬP ĐOÀN HAPACO

Địa chỉ: Tầng 3, toà nhà Green, số 7, Lô 28A, đường Lê Hồng Phong, phường Đông Khê, quận Ngô Quyền, thành phố Hải Phòng, Việt Nam

BÁO CÁO TÀI CHÍNH HỢP NHẤT

cho năm tài chính từ ngày 01/01/2021 đến ngày 31/12/2021

Bản thuyết minh Báo cáo tài chính hợp nhất (tiếp theo)

Các khoản nợ phải trả tài chính được xác định theo giá trị phân bổ

Nợ phải trả tài chính được xác định theo giá trị phân bổ được xác định bằng giá trị ghi nhận ban đầu của nợ phải trả tài chính trừ đi các khoản hoàn trả gốc, cộng hoặc trừ các khoản phân bổ lũy kế tính theo phương pháp lãi suất thực tế của phần chênh lệch giữa giá trị ghi nhận ban đầu và giá trị đáo hạn, trừ đi các khoản giảm trừ (trực tiếp hoặc thông qua việc sử dụng một tài khoản dự phòng) do giảm giá trị hoặc do không thể thu hồi.

Phương pháp lãi suất thực tế là phương pháp tính toán giá trị phân bổ của một hoặc một nhóm nợ phải trả tài chính và phân bổ thu nhập lãi hoặc chi phí lãi trong năm có liên quan. Lãi suất thực tế là lãi suất chiết khấu các luồng tiền ước tính sẽ chi trả hoặc nhận được trong tương lai trong suốt vòng đời dự kiến của công cụ tài chính hoặc ngắn hơn, nếu cần thiết, trở về giá trị ghi sổ hiện tại thuần của nợ phải trả tài chính.

Giá trị ghi sổ ban đầu của nợ phải trả tài chính

Tại thời điểm ghi nhận lần đầu, các khoản nợ phải trả tài chính được xác định theo giá phát hành cộng các chi phí phát sinh liên quan trực tiếp đến việc phát hành nợ tài chính đó.

iii. Công cụ vốn chủ sở hữu

Công cụ vốn chủ sở hữu là hợp đồng chứng tỏ được những lợi ích còn lại về tài sản của Công ty sau khi trừ đi toàn bộ nghĩa vụ.

19. Bù trừ các công cụ tài chính

Các tài sản tài chính và nợ phải trả tài chính chỉ được bù trừ với nhau và trình bày giá trị thuần trên Bảng cân đối kế toán khi và chỉ khi Công ty:

- Có quyền hợp pháp để bù trừ giá trị đã được ghi nhận; và
- Có dự định thanh toán trên cơ sở thuần hoặc ghi nhận tài sản và thanh toán nợ phải trả cùng một thời điểm.

20. Báo cáo theo bộ phận

Bộ phận theo lĩnh vực kinh doanh là một phần có thể xác định riêng biệt tham gia vào quá trình sản xuất hoặc cung cấp sản phẩm, dịch vụ và có rủi ro và lợi ích kinh tế khác với các bộ phận kinh doanh khác.

Bộ phận theo khu vực địa lý là một phần có thể xác định riêng biệt tham gia vào quá trình sản xuất hoặc cung cấp sản phẩm, dịch vụ trong phạm vi một môi trường kinh tế cụ thể và có rủi ro và lợi ích kinh tế khác với các bộ phận kinh doanh trong các môi trường kinh tế khác.

21. Bên liên quan

Các bên được coi là liên quan nếu một bên có khả năng kiểm soát hoặc có ảnh hưởng đáng kể đối với bên kia trong việc ra quyết định các chính sách tài chính và hoạt động. Các bên cũng được xem là bên liên quan nếu cùng chịu sự kiểm soát chung hay chịu ảnh hưởng đáng kể chung.

Trong việc xem xét mối quan hệ của các bên liên quan, bản chất của mối quan hệ được chú trọng nhiều hơn hình thức pháp lý.

Giao dịch với các bên có liên quan trong kỳ được trình bày ở thuyết minh số IX.1.

CÔNG TY CỔ PHẦN TẬP ĐOÀN HAPACO

Địa chỉ: Tầng 3, toà nhà Green, số 7, Lô 28A, đường Lê Hồng Phong, phường Đông Khê, quận Ngô Quyền, thành phố Hải Phòng, Việt Nam

BÁO CÁO TÀI CHÍNH HỢP NHẤT

cho năm tài chính từ ngày 01/01/2021 đến ngày 31/12/2021

Bản thuyết minh Báo cáo tài chính hợp nhất (tiếp theo)

V. THÔNG TIN BỔ SUNG CHO CÁC KHOẢN MỤC TRÌNH BÀY TRONG BẢNG CÂN ĐỐI KẾ TOÁN HỢP NHẤT**1. Tiền và các khoản tương đương tiền**

	<u>Số cuối năm</u>	<u>Số đầu năm</u>
Tiền mặt	2.321.058.539	492.891.621
Tiền gửi ngân hàng	12.957.413.862	54.865.703.392
Cộng	<u>15.278.472.401</u>	<u>55.358.595.013</u>

2. Các khoản đầu tư tài chính**a) Đầu tư tài chính ngắn hạn**

	<u>Số cuối năm</u>			<u>Số đầu năm</u>		
	<u>Giá gốc</u>	<u>Giá trị hợp lý</u>	<u>Dự phòng</u>	<u>Giá gốc</u>	<u>Giá trị hợp lý</u>	<u>Dự phòng</u>
Chứng khoán kinh doanh	363.842	149.600	(214.242)	363.842	125.600	(238.242)
<i>Cổ phiếu Công ty Cổ phần Dây và Cáp điện Taya Việt Nam</i>	<i>363.842</i>	<i>149.600</i>	<i>(214.242)</i>	<i>363.842</i>	<i>125.600</i>	<i>(238.242)</i>
Đầu tư nắm giữ đến ngày đáo hạn	27.618.000.000	27.618.000.000	-	37.700.000.000	37.700.000.000	-
<i>Tiền gửi có kỳ hạn (*)</i>	<i>27.618.000.000</i>	<i>27.618.000.000</i>	<i>-</i>	<i>29.700.000.000</i>	<i>29.700.000.000</i>	<i>-</i>
<i>Trái phiếu</i>	<i>-</i>	<i>-</i>	<i>-</i>	<i>8.000.000.000</i>	<i>8.000.000.000</i>	<i>-</i>
Cộng	<u>27.618.363.842</u>	<u>27.618.149.600</u>	<u>(214.242)</u>	<u>37.700.363.842</u>	<u>37.700.125.600</u>	<u>(238.242)</u>

(*) Trong đó có các khoản tiền gửi có kỳ hạn với tổng giá trị 15.000.000.000 đồng của Công ty Cổ phần Giấy Hải Phòng đang được sử dụng làm tài sản đảm bảo cho khoản vay tại Ngân hàng TMCP Sài Gòn Thương Tín - Chi nhánh Hải Phòng theo hợp đồng tín dụng hạn mức số LD1904300012 ngày 19 tháng 02 năm 2019.

b) Đầu tư tài chính dài hạn

	<u>Số cuối năm</u>		<u>Số đầu năm</u>	
	<u>Giá gốc</u>	<u>Dự phòng</u>	<u>Giá gốc</u>	<u>Dự phòng</u>
Đầu tư vào công ty liên doanh, liên kết	195.878.402.543	-	212.326.376.584	-
Công ty Cổ phần Bệnh viện Quốc tế Green (1)	195.878.402.543	-	212.326.376.584	-
Đầu tư góp vốn vào đơn vị khác	41.424.251.523	4.547.663.673	41.424.251.523	4.547.663.673
Công ty Cổ phần Chứng khoán Hải Phòng	23.624.251.523	-	23.624.251.523	-
Công ty Cổ phần Đầu tư Hanfinceo	15.000.000.000	2.547.663.673	15.000.000.000	2.547.663.673
Công ty Cổ phần Đông dược Tiên Sa	2.000.000.000	2.000.000.000	2.000.000.000	2.000.000.000
Công ty Cổ phần An Bình	450.000.000	-	450.000.000	-
Quỹ tín dụng thành phố Yên Bái	350.000.000	-	350.000.000	-
Cộng	<u>237.302.654.066</u>	<u>4.547.663.673</u>	<u>253.750.628.107</u>	<u>4.547.663.673</u>

CÔNG TY CỔ PHẦN TẬP ĐOÀN HAPACO

Địa chỉ: Tầng 3, toà nhà Green, số 7, Lô 28A, đường Lê Hồng Phong, phường Đông Khê, quận Ngô Quyền, thành phố Hải Phòng, Việt Nam

BÁO CÁO TÀI CHÍNH HỢP NHẤT

cho năm tài chính từ ngày 01/01/2021 đến ngày 31/12/2021

Bản thuyết minh Báo cáo tài chính hợp nhất (tiếp theo)

(1) Giá trị khoản đầu tư vào Công ty Cổ phần Bệnh viện Quốc tế Green theo Báo cáo tài chính Hợp nhất Bao gồm khoản đầu tư của Công ty Cổ phần Tập đoàn Hapaco và Công ty Cổ phần Giấy Hải Phòng- Công ty con. Trong đó

+ Khoản đầu tư của Công ty Cổ phần Tập đoàn Hapaco vào Công ty Cổ phần Bệnh viện Quốc tế Green theo Giấy chứng nhận đăng ký doanh nghiệp Công ty Cổ phần ngày 16 tháng 11 năm 2016 với số vốn điều lệ là 526.000.000.000 VND. Số vốn góp thực tế đến ngày 31 tháng 12 năm 2021 là 177.000.000.000 VND.

+ Khoản đầu tư của Công ty Cổ phần Giấy Hải Phòng vào Công ty TNHH Bệnh viện Quốc tế Green theo Giấy chứng nhận đăng ký doanh nghiệp Công ty Cổ phần ngày 16 tháng 11 năm 2016 với số vốn điều lệ là 526.000.000.000 VND. Số vốn góp thực tế đến ngày 31 tháng 12 năm 2021 là 17.900.000.000 VND.

Giá trị khoản đầu tư vào Công ty liên kết khi hợp nhất được xác định theo phương pháp vốn chủ:

	<u>Năm nay</u>	<u>Năm trước</u>
Giá trị sổ sách của khoản đầu tư tại Công ty mẹ và Công ty con vào Công ty liên kết	194.900.000.000	194.805.388.346
Lãi lỗ phát sinh của Công ty liên kết khi hợp nhất	978.402.543	17.520.988.238
Giá trị khoản đầu tư vào Công ty liên kết sau khi Hợp nhất	195.878.402.543	212.326.376.584

Chi tiết các khoản đầu tư góp vốn vào đơn vị khác tại ngày 31 tháng 12 năm 2021

<u>Công ty</u>	<u>Địa chỉ</u>	<u>Tỷ lệ lợi ích</u>	<u>Tỷ lệ biểu quyết</u>	<u>Hoạt động SXKD chính</u>
Đầu tư góp vốn vào đơn vị khác				
Công ty Cổ phần Chứng khoán Hải Phòng	Số 24 Cù Chính Lan, Hồng Bàng, Hải Phòng	6,64%	6,64%	Môi giới, tư vấn đầu tư chứng khoán
Công ty Cổ phần Đầu tư Hafinco	Số 135 Điện Biên Phủ, Hồng Bàng, Hải Phòng	15,00%	15,00%	Hoạt động tư vấn quản lý
Công ty Cổ phần Đông dược Tiên Sa	Phường Hải Tân, Hải Dương	20,00%	20,00%	Kinh doanh đông dược

CÔNG TY CỔ PHẦN TẬP ĐOÀN HAPACO

Địa chỉ: Tầng 3, toà nhà Green, số 7, Lô 28A, đường Lê Hồng Phong, phường Đông Khê, quận Ngô Quyền, thành phố Hải Phòng, Việt Nam

BÁO CÁO TÀI CHÍNH HỢP NHẤT

cho năm tài chính từ ngày 01/01/2021 đến ngày 31/12/2021

Bản thuyết minh Báo cáo tài chính hợp nhất (tiếp theo)

3. Phải thu ngắn hạn của khách hàng

	<u>Số cuối năm</u>	<u>Số đầu năm</u>
Phải thu các bên liên quan	1.666.247.404	2.764.870.494
Công ty TNHH Vida Hải Phòng		1.099.763.090
Công ty Cổ phần bệnh viện Quốc tế Green	7.685.000	6.545.000
Công ty TNHH KDTM và XNK Hapaco Hà Nội	1.658.562.404	1.658.562.404
Phải thu các khách hàng khác	78.818.695.393	67.990.393.277
Công ty HOUH YOW ENTEPRISE	34.666.512.613	31.082.788.304
Các đối tượng khác	45.818.430.184	39.672.475.467
Cộng	80.484.942.797	70.755.263.771

4. Trả trước cho người bán ngắn hạn

	<u>Số cuối năm</u>		<u>Số đầu năm</u>	
	<u>Giá trị</u>	<u>Dự phòng</u>	<u>Giá trị</u>	<u>Dự phòng</u>
Trả trước các khách hàng khác	3.235.934.842	-	7.804.590.656	-
Công ty TNHH SX Giấy và Bao Bì Phương Đông	100.000.000	-	100.000.000	-
Công ty TNHH MTV Kỹ Thuật Cơ Điện Tử Trường Phú	856.000.000	-	-	-
Công ty CP Kỹ Thuật Công Nghệ Và Xây Dựng Biển Đông	900.000.000	-	900.000.000	-
Các đối tượng khác	1.379.934.842	-	6.804.590.656	-
Cộng	3.235.934.842	-	7.804.590.656	-

5. Phải thu về cho vay

a) Phải thu về cho vay ngắn hạn

	<u>Số cuối năm</u>	<u>Số đầu năm</u>
Phải thu các bên liên quan	3.135.875.000	-
Công ty Cổ phần Bao Bì Ông Giấy Hải Dương	2.000.000.000	-
Công ty TNHH Vida Hải Phòng	1.135.875.000	-
Cộng	3.135.875.000	-

b) Phải thu về cho vay dài hạn

	<u>Số cuối năm</u>	<u>Số đầu năm</u>
Phải thu các bên liên quan	58.252.400.000	60.252.400.000
Công ty Cổ phần Bệnh viện Quốc tế Green	28.652.400.000	30.652.400.000
Công ty TNHH Vida Hải phòng	29.600.000.000	29.600.000.000
Cộng	58.252.400.000	60.252.400.000

(1) Là khoản phải thu về cho vay dài hạn Công ty Cổ phần Bệnh viện Quốc tế Green theo Hợp đồng cho vay số 01-HĐV/HAP-GREEN ngày 02 tháng 01 năm 2018 giữa Công ty Cổ phần Tập đoàn Hapaco và Công ty Cổ phần Bệnh viện Quốc tế Green. Số dư công nợ phải thu về cho vay của Công ty Cổ phần Bệnh viện Quốc tế Green tại thời điểm 31 tháng 12 năm 2021 là 28.652.400.000 VND.

CÔNG TY CỔ PHẦN TẬP ĐOÀN HAPACO

Địa chỉ: Tầng 3, toà nhà Green, số 7, Lô 28A, đường Lê Hồng Phong, phường Đông Khê, quận Ngô Quyền, thành phố Hải Phòng, Việt Nam

BÁO CÁO TÀI CHÍNH HỢP NHẤT

cho năm tài chính từ ngày 01/01/2021 đến ngày 31/12/2021

Bản thuyết minh Báo cáo tài chính hợp nhất (tiếp theo)

(2) Là khoản phải thu về cho vay dài hạn Công ty TNHH Vida Hải phòng theo Hợp đồng cho vay số 02-HĐV/HAP-VIDA ngày 02 tháng 01 năm 2018 giữa Công ty Cổ phần Tập đoàn Hapaco và Công ty TNHH Vida Hải phòng. Số dư công nợ phải thu về cho vay của Công ty TNHH Vida Hải phòng tại thời điểm 31 tháng 12 năm 2021 là 29.600.000.000 VND.

6. Phải thu ngắn hạn khác

	Số cuối năm		Số đầu năm	
	Giá trị	Dự phòng	Giá trị	Dự phòng
Phải thu các bên liên quan	123.091.024.570	-	115.374.622.416	-
Công ty Cổ phần bệnh viện Quốc tế Green	-	-	300.000.000	-
Công ty TNHH Vida Hải Phòng	1.400.000.000	-	181.197.846	-
Phải thu Công ty Cổ phần Bệnh viện Quốc tế Green về góp vốn thừa đầu tư tại Bệnh viện (1)	114.893.424.570	-	114.893.424.570	-
Phải thu tiền cổ tức Công ty Cổ phần Bệnh viện Quốc tế Green	6.797.600.000	-	-	-
Phải thu các tổ chức và cá nhân khác	110.119.138.896	154.710.948	64.429.056.765	154.710.948
Tạm ứng	200.000.000	-	194.820.950	-
Tạm ứng cho Văn phòng Đại diện của Tập đoàn tại số 47 Phố Mới - Huyện Thủy Nguyên - TP Hải Phòng thực hiện dự án Bệnh viện Việt - Hàn	8.397.819.000	-	8.397.819.000	-
Tiền lãi hợp đồng tiền gửi	387.581.359	-	275.993.080	-
Công ty Cổ phần Dệt may Hapaco	45.008.909.422	-	45.008.909.422	-
Ủy thác đầu tư chứng khoán	45.450.000.000	-	-	-
Phải thu công nợ ứng trước cho cá nhân thực hiện công việc của Tập đoàn	9.471.400.000	-	9.471.400.000	-
Các đối tượng khác	1.203.429.115	154.710.948	1.080.114.313	154.710.948
Cộng	233.210.163.466	154.710.948	179.803.679.181	154.710.948

(1) Theo Biên bản thỏa thuận ngày 04 tháng 11 năm 2016 giữa Tập đoàn Hapaco, Công ty TNHH Hải Âu (nay là Công ty Cổ phần Giấy Hải Phòng) và Công ty TNHH Bệnh viện Quốc tế Green (nay là Công ty Cổ phần Bệnh viện Quốc tế Green), Quyết định số 06/QĐ-HAP-HĐQT của Hội đồng quản trị Tập đoàn Hapaco, Quyết định 09/QĐ-HAP-HDTV ngày 06 tháng 11 năm 2016 của Hội đồng thành viên Công ty TNHH Bệnh viện Quốc tế Green. Các bên đã thống nhất Công ty Cổ phần Bệnh viện Quốc tế Green sẽ hoàn trả phần vốn đã góp đang chờ chuyển nhượng của Tập đoàn Hapaco vào Bệnh viện với số tiền 114.893.424.570 đồng.

CÔNG TY CỔ PHẦN TẬP ĐOÀN HAPACO

Địa chỉ: Tầng 3, toà nhà Green, số 7, Lô 28A, đường Lê Hồng Phong, phường Đông Khê, quận Ngô Quyền, thành phố Hải Phòng, Việt Nam

BÁO CÁO TÀI CHÍNH HỢP NHẤT

cho năm tài chính từ ngày 01/01/2021 đến ngày 31/12/2021

Bản thuyết minh Báo cáo tài chính hợp nhất (tiếp theo)

7. Dự phòng phải thu ngắn hạn khó đòi

	Số cuối năm		Số đầu năm	
	Giá trị	Giá trị có thể thu hồi	Giá trị	Giá trị có thể thu hồi
Công ty Cổ phần Dệt may Hapaco	1.366.324.756	-	1.366.324.756	-
Công ty trách nhiệm hữu hạn Bảo Tiến Á Châu	100.000.000	-	100.000.000	-
Công ty TNHH TM DV Đại Thiên Phú	1.034.216.620	-	1.034.216.620	-
Công ty TNHH MTV TM Giấy Hoà Bình	318.865.738	-	318.865.738	-
Công ty TNHH Huỳnh Trân	371.000.000	-	371.000.000	-
Công ty TNHH Bao bì Tân Việt Tân	211.007.352	-	211.007.352	-
Các đối tượng khác	1.394.693.181	125.058.295	1.212.755.181	34.089.295
Cộng	4.796.107.647	125.058.295	4.614.169.647	34.089.295

8. Hàng tồn kho

	Số cuối năm		Số đầu năm	
	Giá gốc	Dự phòng	Giá trị	Dự phòng
Nguyên liệu, vật liệu	35.991.935.742	(379.173.793)	15.458.792.941	(960.008.987)
Công cụ, dụng cụ	1.529.568.936	(88.129.813)	973.588.524	(198.749.403)
Chi phí sản xuất, kinh doanh dở dang	10.582.287.822	-	8.595.867.049	-
Thành phẩm	46.223.343.810	(8.471.305.564)	59.049.651.316	(7.828.564.886)
Hàng hóa	465.598.209	-	1.588.655.675	-
Hàng gửi đi bán	2.519.942.856	-	2.783.934.125	-
Cộng	97.312.677.375	(8.938.609.170)	88.450.489.630	(8.987.323.276)

9. Chi phí trả trước

a) Chi phí trả trước ngắn hạn

Là Công cụ dụng cụ chờ phân bổ

b) Chi phí trả trước dài hạn

Là Công cụ dụng cụ và chi phí sửa chữa lớn chờ phân bổ

CÔNG TY CỔ PHẦN TẬP ĐOÀN HAPACO

Địa chỉ: Tầng 3, toà nhà Green, số 7, Lô 28A, đường Lê Hồng Phong, phường Đông Khê, quận Ngô Quyền, thành phố Hải Phòng, Việt Nam

BÁO CÁO TÀI CHÍNH HỢP NHẤT

cho năm tài chính từ ngày 01/01/2021 đến ngày 31/12/2021

Bản thuyết minh Báo cáo tài chính hợp nhất (tiếp theo)

11. Tài sản cố định vô hình

	<u>Quyền sử dụng đất (*)</u>	<u>Tài sản cố định vô hình khác</u>	<u>Cộng</u>
Nguyên giá			
Số đầu năm	9.641.732.932	1.260.865.278	10.902.598.210
Số cuối cuối năm	9.641.732.932	1.260.865.278	10.902.598.210
<i>Trong đó:</i>			
<i>Đã khấu hao hết nhưng vẫn còn sử dụng</i>	-	-	-
Giá trị hao mòn			
Số đầu năm	4.329.229.656	851.084.017	5.180.313.673
Khấu hao trong năm	367.682.568	63.043.260	430.725.828
Số cuối năm	4.696.912.224	914.127.277	5.611.039.501
Giá trị còn lại			
Số đầu năm	5.312.503.276	409.781.261	5.722.284.537
Số dư cuối năm	4.944.820.708	346.738.001	5.291.558.709

(*) Bao gồm:

(1) Giá trị quyền sử dụng đất lâu dài tại Công ty Cổ phần Giấy Hải Phòng Hapaco. Tại thời điểm 31 tháng 12 năm 2021, nguyên giá và giá trị còn lại lần lượt là 5.845.229.650 VND và 1.607.438.082 VND.

(2) Giá trị quyền sử dụng đất 50 năm tại xí nghiệp Trán Yên của Công ty TNHH Hapaco Yên Sơn đã trả tiền một lần được phân loại lại từ chi phí trả trước dài hạn. Tại thời điểm 31 tháng 12 năm 2021, nguyên giá và giá trị còn lại lần lượt là 3.796.503.282 VND và 3.337.382.626 VND. Quyền sử dụng đất này đang được thế chấp, cầm cố để đảm bảo cho các khoản vay tại Ngân hàng TMCP Đầu tư và Phát triển Việt Nam - Chi nhánh Yên Bái.

CÔNG TY CỔ PHẦN TẬP ĐOÀN HAPACO

Địa chỉ: Tầng 3, toà nhà Green, số 7, Lô 28A, đường Lê Hồng Phong, phường Đông Khê, quận Ngô Quyền, thành phố Hải Phòng, Việt Nam

BÁO CÁO TÀI CHÍNH HỢP NHẤT

cho năm tài chính từ ngày 01/01/2021 đến ngày 31/12/2021

Bản thuyết minh Báo cáo tài chính hợp nhất (tiếp theo)**12. Chi phí xây dựng cơ bản dở dang**

	Số đầu năm	Tăng trong năm	Kết chuyển TSCĐ trong năm	Số cuối năm
Xây dựng cơ bản dở dang	-	1.864.318.182	(1.775.000.000)	89.318.182
- Hệ thống quan trắc nước thải, khí thải tự động và truyền dữ liệu về Sở Tài Nguyên Môi Trường	-	1.775.000.000	(1.775.000.000)	-
- Nâng công suất nhà máy	-	89.318.182	-	89.318.182
Mua sắm tài sản cố định	-	570.640.030	-	570.640.030
Sửa chữa lớn tài sản cố định	219.118.000	1.146.612.420	(409.132.238)	956.598.182
Cộng	219.118.000	3.581.570.632	(2.184.132.238)	1.616.556.394

13. Phải trả người bán ngắn hạn

	Số cuối năm	Số đầu năm
Phải trả các nhà cung cấp khác	12.648.319.538	16.709.084.975
Công ty cổ phần xây dựng số 15	1.294.044.600	1.294.044.600
Công ty Cổ phần Giấy Hoàng Hà Hải Phòng	-	1.094.923.036
Ông Nguyễn Văn Hữu	1.128.120.000	-
Công ty CP xây dựng TM và dịch vụ vận tải Đăng Khoa	2.521.919.450	3.079.769.130
Các nhà cung cấp khác	7.704.235.488	11.240.348.209
Cộng	12.648.319.538	16.709.084.975

14. Người mua trả tiền trước ngắn hạn

	Số cuối năm	Số đầu năm
Phải trả các nhà cung cấp khác	368.515.210	10.981.280
XUZHOU SHUANGXING ALUMIUM INDUSTRY CO.,LTD	125.955.327	-
Công ty TNHH xưởng giấy Chánh Dương	208.098.000	-
Các đối tượng khác	34.461.883	10.981.280
Cộng	368.515.210	10.981.280

CÔNG TY CỔ PHẦN TẬP ĐOÀN HAPACO

Địa chỉ: Tầng 3, toà nhà Green, số 7, Lô 28A, đường Lê Hồng Phong, phường Đồng Khê, quận Ngô Quyền, thành phố Hải Phòng, Việt Nam
BÁO CÁO TÀI CHÍNH HỢP NHẤT
cho năm tài chính từ ngày 01/01/2021 đến ngày 31/12/2021
Bản thuyết minh Báo cáo tài chính hợp nhất (tiếp theo)

15. Thuế và các khoản phải nộp Nhà nước

	Số đầu năm		Số phát sinh trong năm		Số cuối năm	
	Phải nộp	Phải thu	Số phải nộp	Số đã nộp	Phải nộp	Phải thu
Thuế GTGT hàng bán nội địa	1.931.164.229	-	19.939.654.144	19.523.749.859	2.347.068.514	-
Thuế GTGT hàng nhập khẩu	20.008.971.738	2.578.995	27.275.660	27.275.660	-	-
Thuế thu nhập doanh nghiệp	3.703.181.018	-	10.123.898.809	3.770.960.473	26.359.331.079	-
Thuế thu nhập cá nhân	8.533.886	-	2.195.142.692	3.991.832.856	1.906.490.854	-
Thuế tài nguyên	390.650.000	-	133.496.494	133.055.787	8.974.593	-
Tiền thuế đất, thuế nhà đất	7.760.682	-	1.874.227.743	1.938.245.058	326.632.685	-
Các loại thuế, phí, lệ phí khác	-	-	72.281.785	80.042.467	-	-
Cộng	26.050.261.553	2.578.995	34.365.977.327	29.465.162.160	30.948.497.725	-

Quyết toán thuế của Công ty sẽ chịu sự kiểm tra của Cơ quan thuế. Do việc áp dụng Luật và các quy định về thuế đối với nhiều loại giao dịch khác nhau có thể được giải thích theo nhiều cách khác nhau, số thuế được trình bày trên Báo cáo tài chính hợp nhất có thể bị thay đổi theo quyết định của cơ quan thuế.

Thuế giá trị gia tăng

Công ty nộp thuế giá trị gia tăng theo phương pháp khấu trừ với thuế suất thuế GTGT 10%

Thuế thu nhập doanh nghiệp

Theo Giấy chứng nhận đầu tư số 10121000007 ngày 31/05/2007 của UBND tỉnh Hà Giang thì Công ty Cổ phần Hai Hà được hưởng mức thuế suất ưu đãi là 10% trên lợi nhuận thu được và Công ty được miễn thuế thu nhập doanh nghiệp 04 năm kể từ khi có thu nhập chịu thuế (từ năm 2008 đến năm 2011) và giảm 50% số thuế phải nộp cho 09 năm tiếp theo (từ năm 2012 đến năm 2020).

Công ty Cổ phần Tập đoàn Hapaco và các Công ty con khác nộp thuế TNDN cho các khoản thu nhập tính thuế với thuế suất 20%.

Các loại thuế khác

Kê khai, nộp thuế theo quy định của nhà nước

CÔNG TY CỔ PHẦN TẬP ĐOÀN HAPACO

Địa chỉ: Tầng 3, toà nhà Green, số 7, Lô 28A, đường Lê Hồng Phong, phường Đông Khê, quận Ngô Quyền, thành phố Hải Phòng, Việt Nam

BÁO CÁO TÀI CHÍNH HỢP NHẤT

cho năm tài chính từ ngày 01/01/2021 đến ngày 31/12/2021

Bản thuyết minh Báo cáo tài chính hợp nhất (tiếp theo)

16. Chi phí phải trả ngắn hạn

	<u>Số cuối năm</u>	<u>Số đầu năm</u>
<i>Phải trả các bên liên quan</i>	-	72.657.534
Thành viên Ban lãnh đạo- Lãi vay phải trả	-	72.657.534
<i>Phải trả các tổ chức và cá nhân khác</i>	7.909.554.749	4.784.820.468
Tiền lương phép phải trả, tiền ăn ca, tiền nghỉ lễ	4.904.225.741	3.289.120.861
Chi phí lãi vay phải trả	7.500.000	18.098.000
Công ty TNHH MTV Kỹ Thuật Cơ Điện Tử Trường Phú	1.070.000.000	-
Chi phí tiền điện	74.893.195	56.610.541
Cước vận chuyển	130.000.000	279.214.908
Các chi phí phải trả ngắn hạn khác	1.722.935.813	1.141.776.158
Cộng	<u>7.909.554.749</u>	<u>4.857.478.002</u>

17. Phải trả ngắn hạn khác

	<u>Số cuối năm</u>	<u>Số đầu năm</u>
<i>Phải trả các bên liên quan</i>	1.550.010.669	11.561.860.669
Công ty Cổ Phần bệnh viện quốc tế Green	900.010.669	10.911.860.669
Công ty cổ phần chứng khoán Hải Phòng	650.000.000	650.000.000
<i>Phải trả các đơn vị và cá nhân khác</i>	2.818.645.865	2.436.682.458
Kinh phí công đoàn	246.661.954	164.430.686
Bảo hiểm xã hội	31.772.067	293.992.541
Bảo hiểm y tế	3.999.010	4.671.792
Bảo hiểm thất nghiệp và tai nạn lao động, bệnh nghề nghiệp	3.096.998	1.176.352
Chi phí hoạt động của HĐQT, BKS	845.851.800	963.451.800
Cổ tức phải trả cổ đông	35.289.170	22.740.000
Các khoản phải trả ngắn hạn khác	1.651.974.866	986.219.287
Cộng	<u>4.368.656.534</u>	<u>13.998.543.127</u>

CÔNG TY CỔ PHẦN TẬP ĐOÀN HAPACO

Địa chỉ: Tầng 3, toà nhà Green, số 7, Lô 28A, đường Lê Hồng Phong, phường Đông Khê, quận Ngô Quyền, thành phố Hải Phòng, Việt Nam

BÁO CÁO TÀI CHÍNH HỢP NHẤT

cho năm tài chính từ ngày 01/01/2021 đến ngày 31/12/2021

Bản thuyết minh Báo cáo tài chính hợp nhất (tiếp theo)

18. Vay và nợ thuê tài chính**a) Vay và nợ thuê tài chính ngắn hạn**

	Số cuối năm		Số đầu năm	
	Giá trị	Số có khả năng trả nợ	Giá trị	Số có khả năng trả nợ
Vay và nợ thuê tài chính ngắn hạn phải trả các bên liên quan	-	-	2.000.000.000	2.000.000.000
Vay thành viên Ban lãnh đạo	-	-	2.000.000.000	2.000.000.000
Vay và nợ thuê tài chính ngắn hạn phải trả các tổ chức và cá nhân khác	14.807.412.610	14.807.412.610	21.719.101.791	21.719.101.791
Vay ngắn hạn ngân hàng	8.307.412.610	8.307.412.610	17.553.426.121	17.553.426.121
Ngân hàng TMCP Đầu tư và Phát triển Việt Nam - Chi nhánh Yên Bái- Khoản vay của Công ty TNHH Hapaco Yên Sơn (1)	2.962.468.610	2.962.468.610	3.356.855.071	3.356.855.071
Ngân hàng TMCP Sài Gòn Thương Tín - CN Hải Phòng- Khoản vay của Công ty Cổ phần Giấy Hải Phòng (2)	5.344.944.000	5.344.944.000	14.196.571.050	14.196.571.050
Vay ngắn hạn các cá nhân	6.500.000.000	6.500.000.000	3.600.000.000	3.600.000.000
Vay dài hạn đến hạn trả	-	-	565.675.670	565.675.670
Ngân hàng TNHH MTV Shinhan Việt Nam - CN Hải Phòng - Khoản vay của Công ty Cổ phần Giấy Hải Phòng Hapaco	-	-	565.675.670	565.675.670
Cộng	14.807.412.610	14.807.412.610	23.719.101.791	23.719.101.791

(1) Là khoản vay ngắn hạn của Ngân hàng TMCP Đầu tư và Phát triển Việt Nam - Chi nhánh Yên Bái theo Hợp đồng tín dụng hạn mức số 01/2021/783193/HĐTD ngày 30 tháng 03 năm 2021 gồm các điều khoản sau:

- + Mục đích vay: bổ sung vốn lưu động, mở L/C
- + Thời hạn cấp hạn mức: 12 tháng
- + Lãi suất vay: Theo từng hợp đồng tín dụng cụ thể, lãi suất quá hạn theo quy định của Ngân hàng
- + Phương thức bảo đảm: Thế chấp bằng tài sản của bên vay là xe Toyota Innova biển kiểm soát 21H-5738 và Quyền sử dụng đất 50 năm tại xí nghiệp Trần Yên.
- + Hạn mức tín dụng là 3.000.000.000 VND và 230.000 USD.

(2) Khoản vay Ngân hàng TMCP Sài Gòn Thương Tín - chi nhánh Hải Phòng theo hợp đồng cấp tín dụng hạn mức số LD202126060107 ký ngày 07 tháng 04 năm 2021. Hạn mức cấp tín dụng là 15.000.000.000 (Mười lăm tỷ đồng) và/hoặc ngoại tệ quy đổi tương đương. Thời hạn hiệu lực của Hạn mức là 12 tháng.

Lãi suất và mục đích vay được quy định cụ thể trong từng Văn kiện tín dụng trên cơ sở có 365 ngày. Lãi suất quá hạn bằng 150% lãi suất trong hạn. Khoản vay được đảm bảo bằng 4 hợp đồng tiền gửi sau:

CÔNG TY CỔ PHẦN TẬP ĐOÀN HAPACO

Địa chỉ: Tầng 3, toà nhà Green, số 7, Lô 28A, đường Lê Hồng Phong, phường Đông Khê, quận Ngô Quyền, thành phố Hải Phòng, Việt Nam

BÁO CÁO TÀI CHÍNH HỢP NHẤT

cho năm tài chính từ ngày 01/01/2021 đến ngày 31/12/2021

Bản thuyết minh Báo cáo tài chính hợp nhất (tiếp theo)

- + Tài sản 01: Hợp đồng tiền gửi số 03004386098/EA046030 do Sacombank Hải Phòng phát hành ngày 30/01/2018 cho Công ty Cổ phần Giấy Hải phòng. Giá trị tài sản 1.000.000.000 VNĐ (Một tỷ đồng)
- + Tài sản 02: Hợp đồng tiền gửi số 02/2018/STB-GHP/030045900076/EA054212 do Sacombank Hải Phòng phát hành ngày 17/05/2018 cho Công ty Cổ phần Giấy Hải phòng. Giá trị tài sản 9.400.000.000 VNĐ (Chín tỷ bốn trăm triệu đồng)
- + Tài sản 03: Hợp đồng tiền gửi số 04/2018/STB-GHP/030050759098/EA063412 do Sacombank Hải Phòng phát hành ngày 21/12/2018 cho Công ty Cổ phần Giấy Hải phòng. Giá trị tài sản 3.600.000.000 VNĐ (Ba tỷ sáu trăm triệu đồng)
- + Tài sản 04: Hợp đồng tiền gửi số 05/2018/STB-GHP/030051101010/EA063419 do Sacombank Hải Phòng phát hành ngày 27/12/2019 cho Công ty Cổ phần Giấy Hải phòng. Giá trị tài sản 1.000.000.000 VNĐ (Một tỷ đồng)

CÔNG TY CỔ PHẦN TẬP ĐOÀN HAPACO

Địa chỉ: Tầng 3, toà nhà Green, số 7, Lô 28A, đường Lê Hồng Phong, phường Đồng Khê, quận Ngô Quyền, thành phố Hải Phòng, Việt Nam
BẢO CÁO TÀI CHÍNH HỢP NHẤT

cho năm tài chính từ ngày 01/01/2021 đến ngày 31/12/2021
Bản thuyết minh Báo cáo tài chính hợp nhất (tiếp theo)

Chi tiết số phát sinh về các khoản vay ngắn hạn như sau:

	Số đầu năm	Số tiền vay phát sinh trong năm	Số tiền vay đã trả trong năm	Số cuối năm
Vay và nợ thuê tài chính ngắn hạn phải trả các bên liên quan	2.000.000.000		(2.000.000.000)	-
Vay thành viên Ban lãnh đạo	2.000.000.000	-	(2.000.000.000)	-
Vay ngắn hạn ngân hàng	17.553.426.121	120.474.761.522	(129.720.775.033)	8.307.412.610
Ngân hàng TMCP Đầu tư và Phát triển Việt Nam - Chi nhánh Yên Bái	3.356.855.071	21.095.431.772	(21.489.818.233)	2.962.468.610
Ngân hàng TMCP Sài Gòn Thương Tín - CN Hải Phòng	14.196.571.050	99.379.329.750	(108.230.956.800)	5.344.944.000
Vay ngắn hạn các cá nhân khác	3.600.000.000	47.700.000.000	(44.800.000.000)	6.500.000.000
Vay dài hạn đến hạn trả	565.675.670	-	(565.675.670)	-
Ngân hàng TNHH MTV Shinhan Việt Nam - CN Hải Phòng	565.675.670	-	(565.675.670)	-
	23.719.101.791	168.174.761.522	(177.086.450.703)	14.807.412.610

19. Quỹ khen thưởng phúc lợi

	Số đầu năm	Trích quỹ trong năm	Chi quỹ trong năm	Số cuối năm
Quỹ khen thưởng, phúc lợi	282.062.186	-	(50.000.000)	232.062.186
Cộng	282.062.186	-	(50.000.000)	232.062.186

CÔNG TY CỔ PHẦN TẬP ĐOÀN HAPACO

Địa chỉ: Tầng 3, toà nhà Green, số 7, Lô 28A, đường Lê Hồng Phong, phường Đồng Khê, quận Ngô Quyền, thành phố Hải Phòng, Việt Nam
BẢO CÁO TÀI CHÍNH HỢP NHẤT

cho năm tài chính từ ngày 01/01/2021 đến ngày 31/12/2021
Bản thuyết minh Báo cáo tài chính hợp nhất (tiếp theo)

20. Vốn chủ sở hữu**Bảng đối chiếu biến động của vốn chủ sở hữu**

	Vốn góp của chủ sở hữu		Thặng dư vốn cổ phần		Cổ phiếu quỹ		Quỹ đầu tư phát triển		Lợi nhuận sau thuế chưa phân phối		Lợi ích Cổ đông không kiểm soát		Cộng
	Số đầu năm trước	Số cuối năm nay	Số đầu năm trước	Số cuối năm nay	Số đầu năm trước	Số cuối năm nay	Số đầu năm trước	Số cuối năm nay	Số đầu năm trước	Số cuối năm nay	Số đầu năm trước	Số cuối năm nay	
Số đầu năm trước	556.266.210.000	29.926.940.219	(4.570.790.000)	64.204.460.228	35.832.418.805	7.333.862.534	688.993.101.786						
Tăng vốn trong năm	-	-	-	-	4.740.422.577	1.259.577.423	6.000.000.000						
Chi trả cổ tức trong năm	-	-	-	-	(16.641.345.300)	-	(16.641.345.300)						
Lợi nhuận trong năm	-	-	-	-	40.376.199.129	(6.309.929.738)	34.066.269.391						
Tặng, Giảm khác	-	-	-	(169.870.400)	(120.000.000)	5.465.091.573	(289.870.400)						
Thoái vốn Công ty con	-	-	-	-	-	5.465.091.573	5.465.091.573						
Số dư cuối năm trước	556.266.210.000	29.926.940.219	(4.570.790.000)	64.034.589.828	64.187.695.211	7.748.601.792	717.593.247.050						
Số dư đầu năm nay	556.266.210.000	29.926.940.219	(4.570.790.000)	64.034.589.828	64.187.695.211	7.748.601.792	717.593.247.050						
Tăng vốn trong năm	-	-	-	-	-	31.944.069	31.944.069						
Chi trả cổ tức trong năm (*)	-	-	-	-	(33.282.690.600)	(7.145.000)	(33.289.835.600)						
Lợi nhuận trong năm	-	-	-	-	40.112.027.853	1.531.340.561	41.643.368.414						
Giảm khác	-	-	-	-	(224.432.000)	-	(224.432.000)						
Số dư cuối năm nay	556.266.210.000	29.926.940.219	(4.570.790.000)	64.034.589.828	70.792.600.464	9.304.741.422	725.754.291.933						

(*) Theo Nghị quyết Đại Hội đồng Cổ đông thường niên năm 2021 số 05/2021/NQ-DHĐCD ngày 08 tháng 5 năm 2021 đã thông qua phương án chi trả cổ tức bằng tiền với tỷ lệ 6%/Cổ phiếu

Chi tiết vốn đầu tư của chủ sở hữu

Cổ đông	Số cuối năm		Số đầu năm	
	Vốn góp	Tỷ lệ	Vốn góp	Tỷ lệ
Ông Vũ Dương Hiền	71.841.670.000	12,91%	71.841.670.000	12,91%
Các cổ đông khác	482.869.840.000	86,81%	482.869.840.000	86,81%
Cổ phiếu quỹ	1.554.700.000	0,28%	1.554.700.000	0,28%
Cộng	556.266.210.000	100%	556.266.210.000	100%

CÔNG TY CỔ PHẦN TẬP ĐOÀN HAPACO

Địa chỉ: Tầng 3, toà nhà Green, số 7, Lô 28A, đường Lê Hồng Phong, phường Đông Khê, quận Ngô Quyền, thành phố Hải Phòng, Việt Nam

BÁO CÁO TÀI CHÍNH HỢP NHẤT

cho năm tài chính từ ngày 01/01/2021 đến ngày 31/12/2021

Bản thuyết minh Báo cáo tài chính hợp nhất (tiếp theo)

Cổ phiếu

	<u>Số cuối năm</u>	<u>Số đầu năm</u>
Số lượng cổ phiếu đăng ký phát hành	55.626.621	55.626.621
Số lượng cổ phiếu đã phát hành	55.626.621	55.626.621
- Cổ phiếu phổ thông	55.626.621	55.626.621
- Cổ phiếu ưu đãi		
Số lượng cổ phiếu được mua lại	155.470	155.470
- Cổ phiếu phổ thông	155.470	155.470
- Cổ phiếu ưu đãi		
Số lượng cổ phiếu đang lưu hành		
- Cổ phiếu phổ thông	55.471.151	55.471.151
- Cổ phiếu ưu đãi	55.471.151	55.471.151

Mệnh giá cổ phiếu lưu hành: 10.000 đồng/cổ phiếu

VI. THÔNG TIN BỔ SUNG CHO CÁC KHOẢN MỤC TRÌNH BÀY NGOÀI BẢNG CÂN ĐỐI KẾ TOÁN HỢP NHẤT**1. Chi tiết số dư ngoại tệ**

	<u>Số cuối năm</u>	<u>Số đầu năm</u>
Chi tiết số dư ngoại tệ		
USD	1.149,38	17.244,95

2. Chi tiết nợ khó đòi đã xử lý

	<u>Số cuối năm</u>	<u>Số đầu năm</u>
Nợ khó đòi đã xử lý	21.130.134.967	21.130.134.967
Cộng	21.130.134.967	21.130.134.967

CÔNG TY CỔ PHẦN TẬP ĐOÀN HAPACO

Địa chỉ: Tầng 3, toà nhà Green, số 7, Lô 28A, đường Lê Hồng Phong, phường Đông Khê, quận Ngô Quyền, thành phố Hải Phòng, Việt Nam

BÁO CÁO TÀI CHÍNH HỢP NHẤT

cho năm tài chính từ ngày 01/01/2021 đến ngày 31/12/2021

Bản thuyết minh Báo cáo tài chính hợp nhất (tiếp theo)**VII. THÔNG TIN BỔ SUNG CHO CÁC KHOẢN MỤC TRÌNH BÀY TRONG BÁO CÁO KẾT QUẢ HOẠT ĐỘNG KINH DOANH HỢP NHẤT****1. Doanh thu thuần về bán hàng và cung cấp dịch vụ**

	<u>Năm nay</u>	<u>Năm trước</u>
Tổng doanh thu	497.919.255.007	334.507.492.025
+ Doanh thu bán hàng hóa, thành phẩm	497.919.255.007	333.862.584.843
+ Doanh thu cung cấp dịch vụ	-	644.907.182
Các khoản giảm trừ doanh thu	(249.317.400)	-
Cộng	<u>497.669.937.607</u>	<u>334.507.492.025</u>

2. Giá vốn hàng bán

	<u>Năm nay</u>	<u>Năm trước</u>
Giá vốn của hàng hóa, thành phẩm	403.616.914.204	292.536.658.133
Giá vốn của dịch vụ đã cung cấp	-	748.768.980
Dự phòng/(Hoàn nhập) dự phòng giảm giá hàng tồn kho	-	(27.918.106)
Cộng	<u>403.616.914.204</u>	<u>293.257.509.007</u>

3. Doanh thu hoạt động tài chính

	<u>Năm nay</u>	<u>Năm trước</u>
Lãi tiền gửi, cho vay	4.488.869.880	3.275.066.003
Lãi thanh lý các khoản đầu tư ngắn hạn, dài hạn khác	-	37.884.586.427
Lãi chênh lệch tỷ giá đã thực hiện	468.749.571	594.970.161
Lãi chênh lệch tỷ giá do đánh giá lại các khoản mục tiền tệ có gốc ngoại tệ	50.745.169	10.248.084
Cổ tức, lợi nhuận được chia	8.709.203.600	-
Cộng	<u>13.717.568.220</u>	<u>41.764.870.675</u>

4. Chi phí tài chính

	<u>Năm nay</u>	<u>Năm trước</u>
Chi phí lãi vay	2.651.860.392	1.446.907.039
Lỗ chênh lệch tỷ đã thực hiện	611.227.892	497.033.272
Dự phòng/(Hoàn nhập) dự phòng giảm giá chứng khoán kinh doanh và tổn thất đầu tư	8.800	(13.600)
Chi phí tài chính khác	10.186.976	10.214.885
Cộng	<u>3.273.284.060</u>	<u>1.954.141.596</u>

CÔNG TY CỔ PHẦN TẬP ĐOÀN HAPACO

Địa chỉ: Tầng 3, toà nhà Green, số 7, Lô 28A, đường Lê Hồng Phong, phường Đông Khê, quận Ngô Quyền, thành phố Hải Phòng, Việt Nam

BÁO CÁO TÀI CHÍNH HỢP NHẤT

cho năm tài chính từ ngày 01/01/2021 đến ngày 31/12/2021

Bản thuyết minh Báo cáo tài chính hợp nhất (tiếp theo)

5. Chi phí bán hàng

	<u>Năm nay</u>	<u>Năm trước</u>
Chi phí cho nhân viên	71.359.000	57.452.000
Chi phí khấu hao tài sản cố định	162.338.544	162.338.544
Chi phí dịch vụ mua ngoài	18.862.904.690	10.867.554.581
Chi phí bằng tiền khác	6.051.583.820	1.617.340.831
Cộng	<u>25.148.186.054</u>	<u>12.704.685.956</u>

6. Chi phí quản lý doanh nghiệp

	<u>Năm nay</u>	<u>Năm nay</u>
Chi phí cho nhân viên	17.300.563.970	14.211.099.081
Chi phí vật liệu quản lý	136.554.491	66.682.439
Chi phí khấu hao tài sản cố định	1.341.438.188	1.163.848.780
Thuế, phí và lệ phí	901.387.656	628.845.301
Hoàn nhập dự phòng phải thu khó đòi	90.969.000	14.852.406.097
Chi phí dịch vụ mua ngoài	3.546.706.587	4.225.104.441
Chi phí bằng tiền khác	4.991.099.893	1.698.826.935
Cộng	<u>28.308.719.785</u>	<u>36.846.813.074</u>

7. Thu nhập khác

	<u>Năm nay</u>	<u>Năm trước</u>
Lãi Thanh lý Tài sản cố định	39.396.832	290.462.273
Thu nhập khác	35.271.714	1.002.375
Cộng	<u>74.668.546</u>	<u>291.464.648</u>

8. Chi phí khác

	<u>Năm nay</u>	<u>Năm trước</u>
Xử lý công nợ không thu hồi được	-	6.776.006.964
Thuế bị phạt, bị truy thu, phạt vi phạm hành chính, phạt chậm nộp	57.216.672	423.695.525
Giá trị còn lại của TSCĐ phá dỡ theo QĐ UBND Tỉnh	-	214.198.224
Chi phí khác	45.600.707	5.942.718.256
Cộng	<u>102.817.379</u>	<u>13.356.618.969</u>

CÔNG TY CỔ PHẦN TẬP ĐOÀN HAPACO

Địa chỉ: Tầng 3, toà nhà Green, số 7, Lô 28A, đường Lê Hồng Phong, phường Đông Khê, quận Ngô Quyền, thành phố Hải Phòng, Việt Nam

BÁO CÁO TÀI CHÍNH HỢP NHẤT

cho năm tài chính từ ngày 01/01/2021 đến ngày 31/12/2021

Bản thuyết minh Báo cáo tài chính hợp nhất (tiếp theo)

9. Chi phí thuế thu nhập doanh nghiệp hiện hành

Thuế thu nhập doanh nghiệp phải nộp trong năm được dự tính như sau:

	Năm nay	Năm trước
Tổng lợi nhuận kế toán trước thuế	51.767.267.196	35.741.658.746
Các khoản điều chỉnh tăng, giảm lợi nhuận kế toán để xác định lợi nhuận chịu thuế thu nhập doanh nghiệp:	5.697.170.954	(18.355.547.403)
- Các khoản điều chỉnh tăng	15.236.099.853	29.121.383.551
Thuế bị phạt, bị truy thu, phạt vi phạm hành chính, phạt chậm nộp	47.669.485	101.716.360
Chi phí không hợp lệ	4.795.476.148	300.867.277
Lỗi chênh lệch tỷ giá đánh giá lại của các khoản mục tiền, phải thu	4.451.272	9.295.509
Phạt vi phạm trong lĩnh vực môi trường	-	326.873.102
Chi phí khấu hao xe trên 1,6 tỷ	357.360.004	268.020.000
Khoản lỗ được quyết toán riêng	-	13.702.468.719
Điều chỉnh Dự phòng giảm giá khoản đầu tư tại Công ty con phát sinh do Hợp nhất	10.031.142.944	14.412.142.584
- Các khoản điều chỉnh giảm	(9.538.928.899)	(47.476.930.954)
Cổ tức lợi nhuận được chia	(8.709.203.600)	-
Điều chỉnh khấu hao do mua bán TS nội bộ	-	(29.238.505)
Lãi Công ty liên kết	(755.014.305)	(17.297.600.000)
Lãi chênh lệch tỷ giá của tiền, phải thu	(74.710.994)	(28.317.268)
Thu nhập chịu thuế	57.464.438.150	17.386.111.343
Lỗi các năm trước được chuyển	-	(5.159.776.935)
Thu nhập tính thuế	57.464.438.150	12.226.334.408
Trong đó		
Thu nhập tính thuế chịu thuế suất 20% là	53.070.259.210	11.096.176.210
Thu nhập tính thuế chịu thuế suất 10% là	4.394.178.940	1.130.158.198
Thuế suất thuế thu nhập doanh nghiệp phổ thông	20%	20%
Thuế suất khác thuế suất phổ thông	10%	10%
Thuế thu nhập doanh nghiệp phải nộp theo thuế suất phổ thông	10.614.051.816	2.219.235.243
Thuế thu nhập doanh nghiệp chênh lệch do áp dụng thuế suất khác thuế suất phổ thông	439.417.894	113.015.819
Thuế thu nhập doanh nghiệp được miễn, giảm	(974.884.356)	(739.230.856)
Thuế thu nhập doanh nghiệp phải nộp	10.078.585.382	1.593.020.206
Điều chỉnh thuế thu nhập doanh nghiệp phải nộp của các năm trước	45.313.400	82.369.149
Tổng Thuế thu nhập doanh nghiệp hiện hành	10.123.898.782	1.675.389.355

CÔNG TY CỔ PHẦN TẬP ĐOÀN HAPACO

Địa chỉ: Tầng 3, toà nhà Green, số 7, Lô 28A, đường Lê Hồng Phong, phường Đông Khê, quận Ngô Quyền, thành phố Hải Phòng, Việt Nam

BÁO CÁO TÀI CHÍNH HỢP NHẤT

cho năm tài chính từ ngày 01/01/2021 đến ngày 31/12/2021

Bản thuyết minh Báo cáo tài chính hợp nhất (tiếp theo)**10. Lãi cơ bản trên cổ phiếu**

	<u>Năm nay</u>	<u>Năm trước</u>
Lợi nhuận kế toán sau thuế TNDN	40.112.027.853	40.376.199.129
Các khoản điều chỉnh tăng, giảm lợi nhuận kế toán để xác định lợi nhuận phân bổ cho cổ đông sở hữu cổ phiếu phổ thông:	-	-
Lợi nhuận tính lãi cơ bản trên cổ phiếu	40.112.027.853	40.376.199.129
Số lượng bình quân gia quyền của cổ phiếu phổ thông đang lưu hành trong năm	.55.471.151	55.471.151
Lãi cơ bản trên cổ phiếu	<u>723,12</u>	<u>727,88</u>

Cổ phiếu phổ thông đang lưu hành bình quân trong năm được tính như sau:

	<u>Năm nay</u>	<u>Năm trước</u>
Cổ phiếu phổ thông đang lưu hành đầu năm	55.471.151	55.471.151
Cổ phiếu phổ thông đang lưu hành bình quân trong năm	<u>55.471.151</u>	<u>55.471.151</u>

11. Chi phí sản xuất kinh doanh theo yếu tố

	<u>Năm nay</u>	<u>Năm trước</u>
Chi phí nguyên liệu, vật liệu	287.255.066.917	182.389.055.419
Chi phí nhân công	67.283.222.428	59.733.637.313
Chi phí khấu hao tài sản cố định	17.972.514.345	17.763.490.959
Thuế phí lệ phí	713.489.682	605.972.842
Chi phí dự phòng	39.319.577	14.824.487.991
Chi phí dịch vụ mua ngoài	61.788.970.630	42.757.267.110
Chi phí khác bằng tiền	10.917.358.462	2.896.717.383
Cộng	<u>445.969.942.041</u>	<u>320.970.629.017</u>

VIII. THÔNG TIN BỔ SUNG CHO CÁC KHOẢN MỤC TRÌNH BÀY TRONG BÁO CÁO TÀI CHÍNH HỢP NHẤT**1. Giao dịch không bằng tiền**

Trong năm công ty phát sinh các giao dịch không bằng tiền như sau:

	<u>Năm nay</u>	<u>Năm trước</u>
Bù trừ công nợ phải thu về cho vay Ông Đặng Hoa Đăng	-	4.000.000.000
Bù trừ tiền chi mua lại TSCĐ thuê tài chính với tiền ký quỹ	-	238.160.653

CÔNG TY CỔ PHẦN TẬP ĐOÀN HAPACO

Địa chỉ: Tầng 3, toà nhà Green, số 7, Lô 28A, đường Lê Hồng Phong, phường Đông Khê, quận Ngô Quyền, thành phố Hải Phòng, Việt Nam

BÁO CÁO TÀI CHÍNH HỢP NHẤT

cho năm tài chính từ ngày 01/01/2021 đến ngày 31/12/2021

Bản thuyết minh Báo cáo tài chính hợp nhất (tiếp theo)

IX. NHỮNG THÔNG TIN KHÁC

1. Giao dịch với các bên liên quan như sau:

Giao dịch với các thành viên quản lý chủ chốt và các cá nhân có liên quan

Các thành viên quản lý chủ chốt và các cá nhân có liên quan gồm: các thành viên Hội đồng quản trị, Giám đốc, kế toán trưởng và các thành viên mật thiết trong gia đình các cá nhân này.

Thu nhập của các thành viên quản lý chủ chốt như sau:

	<u>Năm nay</u>	<u>Năm trước</u>
Thu nhập thành viên Ban lãnh đạo (VND)	4.981.088.044	3.376.686.000
Hội đồng Quản Trị & Ban Tổng Giám đốc	4.377.509.750	3.045.930.000
Vũ Dương Hiền	1.385.588.000	959.887.000
Vũ Xuân Thủy	871.022.000	762.546.000
Vũ Xuân Cường	701.716.500	597.946.000
Vũ Xuân Thịnh	728.446.000	589.686.000
Nguyễn Đức Hậu	94.500.000	37.800.000
Lê Như Tiến	75.600.000	37.800.000
Phí Trọng Phúc	94.500.000	-
Đoàn Đức Luyện	-31.500.000	-
Bùi Doãn Nhân	394.637.250	60.265.000
Ban Kiểm soát	603.578.294	330.756.000
Nguyễn Thị Mỹ Trang	354.280.000	263.256.000
Phạm Đức Phiên	67.500.000	40.500.000
Khoa Thị Thanh Huyền	181.798.294	-
Nguyễn Thanh Toàn	-	27.000.000

Giao dịch với các thành viên quản lý chủ chốt và các cá nhân có liên quan như sau:

	<u>Năm nay</u>	<u>Năm trước</u>
Phải trả tiền vay thành viên Ban lãnh đạo	-	5.120.000.000
Trả tiền vay thành viên Ban lãnh đạo	2.000.000.000	5.470.000.000
Phải trả lãi tiền vay thành viên Ban lãnh đạo	-	167.924.384
Lãi tiền vay thành viên Ban lãnh đạo đã trả	72.657.534	242.579.181

Tại ngày kết thúc năm tài chính, công nợ với các thành viên quản lý chủ chốt và các cá nhân có liên quan được trình bày tại thuyết minh V.16; V.18.

Giao dịch với bên liên quan khác:

Bên liên quan	Mối quan hệ
Đầu tư vào Công ty liên kết, liên doanh	
Công ty Cổ phần Bệnh Viện Quốc Tế Green	Công ty liên kết
Đầu tư góp vốn vào đơn vị khác	
Công ty Cổ phần Chứng khoán Hải Phòng	Tập đoàn Hapaco là cổ đông của Công ty Ông Vũ Dương Hiền là chủ tịch Hội đồng thành viên
Công ty Cổ phần Đầu tư Hafinco	
Công ty Cổ phần Đông dược Tiên Sa	Tập đoàn Hapaco là cổ đông của Công ty

CÔNG TY CỔ PHẦN TẬP ĐOÀN HAPACO

Địa chỉ: Tầng 3, toà nhà Green, số 7, Lô 28A, đường Lê Hồng Phong, phường Đông Khê, quận Ngô Quyền, thành phố Hải Phòng, Việt Nam

BÁO CÁO TÀI CHÍNH HỢP NHẤT

cho năm tài chính từ ngày 01/01/2021 đến ngày 31/12/2021

Bản thuyết minh Báo cáo tài chính hợp nhất (tiếp theo)

Các đối tượng khác

Công ty TNHH Vida Hải Phòng

Ông Vũ Dương Hiền là Chủ tịch Hội đồng thành viên Công ty

Công ty TNHH kinh doanh thương mại và XNK Hapaco Hà Nội

Ông Vũ Dương Hiền là Giám đốc Công ty

Các nghiệp vụ phát sinh chính trong năm giữa Công ty với các bên liên quan khác như sau:

	<u>Năm nay</u>	<u>Năm nay</u>
Công ty Cổ phần Bệnh Viện Quốc Tế Green		
Phải thu tiền bảo hiểm	2.850.000	17.100.000
Phải trả tiền chi hộ	150.000.000	-
Thanh toán công nợ	11.059.010.669	-
Công ty Cổ phần Bệnh Viện Quốc Tế Green trả tiền vay	-	17.297.600.000
Phải thu tiền cổ tức Công ty Cổ phần Bệnh Viện Quốc Tế Green	7.159.000.000	17.297.600.000
Thu tiền cổ tức, lợi nhuận được chia	17.659.000.000	-
Phải thu tiền cung cấp hàng	138.935.500	45.375.000
Thu tiền cung cấp hàng	137.615.500	45.375.000
Phải trả tiền cung cấp dịch vụ	48.880.000	-
Thanh toán tiền cung cấp dịch vụ	48.880.000	-
Thu hồi tiền cho vay	2.000.000.000	-
Phải thu khác	-	300.000.000
Công ty TNHH Vida Hải Phòng		
Phải thu bán hàng hoá	17.912.472.556	6.907.021.000
Thu tiền bán hàng hoá	19.012.235.646	5.975.964.360
Phải thu tiền chi hộ	1.400.000.000	-
Phải thu tiền cho vay	1.135.875.000	4.600.000.000
Trả trước tiền mua hàng	-	27.801.600.000
Hoàn trả tiền mua hàng trả trước	-	27.801.600.000
Công ty TNHH kinh doanh thương mại và XNK Hapaco Hà Nội		
Thu tiền bán hàng	-	220.000.000

Tại ngày kết thúc năm tài chính, công nợ với các bên liên quan được trình bày tại thuyết minh V.3; V.5; V.6; V.17.

2. Thông tin bộ phận

Thông tin bộ phận được trình bày theo lĩnh vực kinh doanh và khu vực địa lý. Báo cáo bộ phận chính yếu là theo khu vực địa lý dựa trên cơ cấu tổ chức và quản lý nội bộ và hệ thống Báo cáo tài chính nội bộ của Doanh nghiệp.

Khu vực địa lý

Hoạt động của Công ty được phân bố chủ yếu ở khu vực Hải Phòng, khu vực Yên Bái, khu vực Hòa Bình, khu vực Hà Giang.

Thông tin về kết quả kinh doanh, tài sản cố định và các tài sản dài hạn khác và giá trị các khoản chi phí lớn không bằng tiền của bộ phận theo khu vực địa lý dựa trên vị trí khách hàng của Doanh nghiệp như sau:

CÔNG TY CỔ PHẦN TẬP ĐOÀN HAPACO

Địa chỉ: Tầng 3, toà nhà Green, số 7, Lô 28A, đường Lê Hồng Phong, phường Đồng Khê, quận Ngô Quyền, thành phố Hải Phòng, Việt Nam
BÁO CÁO TÀI CHÍNH HỢP NHẤT

cho năm tài chính từ ngày 01/01/2021 đến ngày 31/12/2021
Bản thuyết minh Báo cáo tài chính hợp nhất (tiếp theo)

	Hải Phòng	Yên Bái	Hòa Bình	Hà Giang	Các khoản loại trừ	Cộng
Năm nay						
Doanh thu thuần về bán hàng và cung cấp dịch vụ ra bên ngoài	325.587.958.427	144.569.807.220	10.896.691.900	16.615.480.060	-	497.669.937.607
Doanh thu thuần về bán hàng và cung cấp dịch vụ giữa các bộ phận	-	158.714.000	40.748.096.500	18.830.445.500	(59.737.256.000)	-
Tổng doanh thu thuần về bán hàng và cung cấp dịch vụ	325.587.958.427	144.728.521.220	51.644.788.400	35.445.925.560	(59.737.256.000)	497.669.937.607
Chi phí bộ phận	284.493.085.919	108.240.540.701	42.498.170.820	28.122.372.764	(59.737.256.000)	403.616.914.204
Kết quả kinh doanh theo bộ phận	41.094.872.508	36.487.980.519	9.146.617.580	7.323.552.796	-	94.053.023.403
Các chi phí không phân bổ theo bộ phận					(53.456.905.839)	(53.456.905.839)
Lợi nhuận từ hoạt động kinh doanh					40.596.117.564	40.596.117.564
Doanh thu hoạt động tài chính					13.717.568.220	13.717.568.220
Chi phí tài chính					(3.273.284.060)	(3.273.284.060)
Phân lãi lỗ trong công ty liên doanh, liên kết					755.014.305	755.014.305
Thu nhập khác					74.668.546	74.668.546
Chi phí khác					(102.817.379)	(102.817.379)
Chi phí thuế thu nhập doanh nghiệp hiện hành					-	-
Chi phí thuế thu nhập doanh nghiệp hoãn lại					(10.123.898.782)	(10.123.898.782)
Lợi nhuận sau thuế thu nhập doanh nghiệp						41.643.368.414
Tổng chi phí đã phát sinh để mua tài sản cố định và các tài sản dài hạn khác	4.486.618.332	2.413.069.977	-	1.620.677.491	-	8.520.365.800
Tổng chi phí khấu hao và phân bổ chi phí trả trước dài hạn	15.866.695.148	2.626.710.869	351.318.089	1.239.523.598	-	20.084.247.704

CÔNG TY CỔ PHẦN TẬP ĐOÀN HAPACO

Địa chỉ: Tầng 3, toà nhà Green, số 7, Lô 28A, đường Lê Hồng Phong, phường Đồng Khê, quận Ngô Quyền, thành phố Hải Phòng, Việt Nam

BÁO CÁO TÀI CHÍNH HỢP NHẤT

cho năm tài chính từ ngày 01/01/2021 đến ngày 31/12/2021

Bản thuyết minh Báo cáo tài chính hợp nhất (tiếp theo)

Tài sản và nợ phải trả của bộ phận theo khu vực địa lý của Công ty như sau:

Số cuối năm	Các khoản loại trừ			Cộng
	Hải Phòng	Yên Bái	Hà Giang	
Tài sản trực tiếp của bộ phận	952.692.737.450	54.258.777.446	25.339.170.717	802.990.455.686
Tài sản phân bổ cho bộ phận				
Các tài sản không phân bổ theo bộ phận				
Tổng tài sản	952.692.737.450	54.258.777.446	25.339.170.717	802.990.455.686
Nợ phải trả trực tiếp của bộ phận	94.064.641.202	30.069.031.787	6.025.894.774	77.236.163.753
Nợ phải trả phân bổ cho bộ phận				
Nợ phải trả không phân bổ theo bộ phận				
Tổng nợ phải trả	94.064.641.202	30.069.031.787	6.025.894.774	77.236.163.753

Lĩnh vực kinh doanh

Công ty có các lĩnh vực kinh doanh chính sau:

- Lĩnh vực sản xuất và kinh doanh sản phẩm giấy các loại
- Lĩnh vực dịch vụ
- Lĩnh vực khác

Chi tiết doanh thu thuần về bán hàng và cung cấp dịch vụ ra bên ngoài theo lĩnh vực kinh doanh như sau:

	Năm nay	Năm trước
Lĩnh vực sản xuất và kinh doanh sản phẩm giấy các loại	497.669.937.607	333.862.584.843
Lĩnh vực dịch vụ		644.907.182
Cộng	497.669.937.607	334.507.492.025



CÔNG TY CỔ PHẦN TẬP ĐOÀN HAPACO

Địa chỉ: Tầng 3, toà nhà Green, số 7, Lô 28A, đường Lê Hồng Phong, phường Đồng Khê, quận Ngô Quyền, thành phố Hải Phòng, Việt Nam

BÁO CÁO TÀI CHÍNH HỢP NHẤT

cho năm tài chính từ ngày 01/01/2021 đến ngày 31/12/2021

Bản thuyết minh Báo cáo tài chính hợp nhất (tiếp theo)

3. Rủi ro tín dụng

Rủi ro tín dụng là rủi ro mà một bên tham gia trong hợp đồng không có khả năng thực hiện được nghĩa vụ của mình dẫn đến tổn thất về tài chính cho Công ty.

Công ty có các rủi ro tín dụng từ các hoạt động kinh doanh (chủ yếu đối với các khoản phải thu khách hàng) và hoạt động tài chính (tiền gửi ngân hàng, cho vay và các công cụ tài chính khác).

Phải thu khách hàng

Công ty giảm thiểu rủi ro tín dụng bằng cách chỉ giao dịch với các đơn vị có khả năng tài chính tốt, yêu cầu mở thư tín dụng đối với các đơn vị giao dịch lần đầu hay chưa có thông tin về khả năng tài chính và nhân viên kế toán công nợ thường xuyên theo dõi nợ phải thu để đôn đốc thu hồi. Trên cơ sở này và khoản phải thu của Công ty liên quan đến nhiều khách hàng khác nhau nên rủi ro tín dụng không tập trung vào một khách hàng nhất định.

Tiền gửi ngân hàng

Phần lớn tiền gửi ngân hàng của Công ty được gửi tại các ngân hàng lớn, có uy tín ở Việt Nam. Công ty nhận thấy mức độ tập trung rủi ro tín dụng đối với tiền gửi ngân hàng là thấp.

4. Rủi ro thanh khoản

Rủi ro thanh khoản là rủi ro Công ty gặp khó khăn khi thực hiện nghĩa vụ tài chính do thiếu tiền.

Ban Tổng Giám đốc chịu trách nhiệm cao nhất trong quản lý rủi ro thanh khoản. Rủi ro thanh khoản của Công ty chủ yếu phát sinh từ việc các tài sản tài chính và nợ phải trả tài chính có các thời điểm đáo hạn lệch nhau.

Công ty quản lý rủi ro thanh khoản thông qua việc duy trì một lượng tiền và các khoản tương đương tiền phù hợp và các khoản vay ở mức mà Ban Tổng Giám đốc cho là đủ để đáp ứng nhu cầu hoạt động của Công ty nhằm giảm thiểu ảnh hưởng của những biến động về luồng tiền.

Thời hạn thanh toán của các khoản nợ phải trả tài chính dựa trên các khoản thanh toán dự kiến theo hợp đồng chưa được chiết khấu như sau:

	<u>Từ 1 năm trở xuống</u>	<u>Trên 1 năm đến 5 năm</u>	<u>Trên 5 năm</u>	<u>Cộng</u>
Số cuối năm				
Vay và nợ	14.807.412.610	-	-	14.807.412.610
Phải trả người bán	12.648.319.538	-	-	12.648.319.538
Các khoản phải trả khác	18.216.356.484	15.000.000	-	18.231.356.484
Cộng	45.672.088.632	15.000.000	-	45.687.088.632
Số đầu năm				
Vay và nợ	23.719.101.791	-	-	23.719.101.791
Phải trả người bán	16.709.084.975	-	-	16.709.084.975
Các khoản phải trả khác	23.736.612.261	15.000.000	-	23.751.612.261
Cộng	64.164.799.027	15.000.000	-	64.179.799.027

Công ty cho rằng mức độ tập trung rủi ro đối với việc trả nợ là thấp. Công ty có khả năng thanh toán các khoản nợ đến hạn từ dòng tiền từ hoạt động kinh doanh và tiền thu từ các tài sản tài chính đáo hạn.

CÔNG TY CỔ PHẦN TẬP ĐOÀN HAPACO

Địa chỉ: Tầng 3, toà nhà Green, số 7, Lô 28A, đường Lê Hồng Phong, phường Đông Khê, quận Ngô Quyền, thành phố Hải Phòng, Việt Nam

BÁO CÁO TÀI CHÍNH HỢP NHẤT

cho năm tài chính từ ngày 01/01/2021 đến ngày 31/12/2021

Bản thuyết minh Báo cáo tài chính hợp nhất (tiếp theo)

5. Giá trị hợp lý của tài sản và nợ phải trả tài chính

	Giá trị sổ sách		Giá trị hợp lý	
	Số cuối năm	Số đầu năm	Số cuối năm	Số đầu năm
Tài sản tài chính				
Tiền và các khoản tương đương tiền	15.278.472.401	55.358.595.013	15.278.472.401	55.358.595.013
Chứng khoán kinh doanh	149.600	125.600	149.600	125.600
Tài sản tài chính sẵn sàng để bán	27.618.000.000	37.700.000.000	27.618.000.000	37.700.000.000
Phải thu khách hàng	76.025.393.048	66.295.714.067	76.025.393.048	66.295.714.067
Các khoản cho vay	61.388.275.000	60.252.400.000	61.388.275.000	60.252.400.000
Các khoản phải thu khác	233.159.632.863	179.753.148.533	233.159.632.863	179.753.148.533
Tài sản tài chính sẵn sàng để bán	232.754.990.393	249.202.964.434	232.754.990.393	249.202.964.434
Cộng	646.224.913.305	648.562.947.647	646.224.913.305	648.562.947.647
Nợ phải trả tài chính				
Vay và nợ	14.807.412.610	23.719.101.791	14.807.412.610	23.719.101.791
Phải trả người bán	12.648.319.538	16.709.084.975	12.648.319.538	16.709.084.975
Các khoản phải trả khác	18.231.356.484	23.751.612.261	18.231.356.484	23.751.612.261
Cộng	45.687.088.632	64.179.799.027	45.687.088.632	64.179.799.027

Giá trị hợp lý của các tài sản tài chính và nợ phải trả tài chính được phản ánh theo giá trị mà công cụ tài chính có thể được chuyển đổi trong một giao dịch hiện tại giữa các bên có đầy đủ hiểu biết và mong muốn giao dịch.

Công ty sử dụng phương pháp và giả định sau để ước tính giá trị hợp lý:

- Giá trị hợp lý của tiền mặt, tiền gửi ngân hàng ngắn hạn, các khoản phải thu khách hàng, phải trả cho người bán và nợ phải trả ngắn hạn khác tương đương giá trị sổ sách của các khoản mục này do những công cụ này có kỳ hạn ngắn.
- Giá trị hợp lý của các khoản phải thu và cho vay có lãi suất cố định hoặc thay đổi được đánh giá dựa trên các thông tin như lãi suất, rủi ro, khả năng trả nợ và tính chất rủi ro liên quan đến khoản nợ. Trên cơ sở đánh giá này Công ty ước tính dự phòng cho phần có khả năng không thu hồi được.

Giá trị hợp lý của các tài sản tài chính sẵn sàng để bán được niêm yết trên thị trường chứng khoán là giá công bố giao dịch tại ngày kết thúc năm tài chính. Giá trị hợp lý của các tài sản tài chính sẵn sàng để bán chưa niêm yết được ước tính bằng các phương pháp định giá phù hợp.

6. Rủi ro thị trường

Rủi ro thị trường là rủi ro mà giá trị hợp lý hoặc các luồng tiền trong tương lai của công cụ tài chính sẽ biến động theo những thay đổi của giá thị trường. Rủi ro thị trường bao gồm 3 loại: rủi ro ngoại tệ, rủi ro lãi suất và rủi ro về giá khác.

Các phân tích về độ nhạy trình bày dưới đây được lập trên cơ sở giá trị các khoản nợ thuần, tỷ lệ giữa các khoản nợ có lãi suất cố định và các khoản nợ có lãi suất thả nổi là không thay đổi.

Rủi ro ngoại tệ

Rủi ro ngoại tệ là rủi ro mà giá trị hợp lý hoặc các luồng tiền trong tương lai của công cụ tài chính sẽ biến động theo những thay đổi của tỷ giá hối đoái.

CÔNG TY CỔ PHẦN TẬP ĐOÀN HAPACO

Địa chỉ: Tầng 3, toà nhà Green, số 7, Lô 28A, đường Lê Hồng Phong, phường Đông Khê, quận Ngô Quyền, thành phố Hải Phòng, Việt Nam

BÁO CÁO TÀI CHÍNH HỢP NHẤT

cho năm tài chính từ ngày 01/01/2021 đến ngày 31/12/2021

Bản thuyết minh Báo cáo tài chính hợp nhất (tiếp theo)

Rủi ro lãi suất

Rủi ro lãi suất là rủi ro mà giá trị hợp lý hoặc các luồng tiền trong tương lai của công cụ tài chính sẽ biến động theo những thay đổi của lãi suất thị trường.

Rủi ro lãi suất của Công ty chủ yếu liên quan đến tiền và các khoản vay.

Công ty quản lý rủi ro lãi suất bằng cách phân tích tình hình thị trường để có được các lãi suất có lợi nhất và vẫn nằm trong giới hạn quản lý rủi ro của mình.

Rủi ro về giá khác

Rủi ro về giá khác là rủi ro mà giá trị hợp lý hoặc các luồng tiền trong tương lai của công cụ tài chính sẽ biến động theo những thay đổi của giá thị trường ngoài thay đổi của lãi suất và tỷ giá hối đoái.

7. Các sự kiện quan trọng phát sinh trong năm và sau ngày khóa sổ kế toán lập Báo cáo tài chính hợp nhất

Nghị quyết Đại Hội đồng Cổ đông bất thường năm 2021 số 85/2021/HAP - NQĐHDCĐ ngày 16 tháng 8 năm 2021 đã thông qua phương án phát hành cổ phiếu tăng vốn điều lệ của Công ty Cổ phần Tập đoàn Hapaco như sau:

- Phát hành 55.471.151 cổ phiếu:
- Loại cổ phiếu: Cổ phiếu phổ thông
- Mệnh giá: 10.000 đồng/cổ phần.
- Khối lượng cổ phần phát hành thêm: 55.471.151 cổ phần.
- Giá trị cổ phần phát hành tính theo mệnh giá: 554.711.510.000 VND.
- Đối tượng chào bán: Chào bán cho Cổ đông hiện hữu có tên trong Danh sách người sở hữu chứng khoán tại thời điểm chốt danh sách cổ đông để thực hiện phát hành cổ phiếu do Trung tâm Lưu ký chứng khoán Việt Nam (VSD) cung cấp
- Phương thức phát hành: Chào bán cho cổ đông hiện hữu theo phương thức thực hiện quyền mua theo tỷ lệ để tăng vốn điều lệ.
- Giá chào bán: 10.000 đồng/cổ phiếu.
- Tỷ lệ thực hiện quyền là 1:1 (*nghĩa là cổ đông sở hữu 01 cổ phiếu HAP tại ngày chốt danh sách cổ đông thực hiện quyền sẽ được hưởng tương ứng 01 quyền mua và cứ 01 quyền mua sẽ được mua 01 cổ phiếu phát hành thêm*).
- Thời gian thực hiện: Dự kiến quý III – Quý IV năm 2021 sau khi có chấp thuận của UBCK Nhà nước, ĐHDCĐ giao HĐQT lựa chọn và quyết định thời điểm phù hợp.

Đến ngày 07 tháng 03 năm 2022 Công ty đã nhận được Công văn số 1089/UBCK-QLCB về việc Báo cáo kết quả chào bán cổ phiếu ra công chúng của Công ty Cổ phần Tập đoàn Hapaco. Theo đó Số lượng cổ phiếu của Công ty Cổ phần Tập đoàn Hapaco đã thực hiện phân phối 55.471.151 cổ phiếu đạt 100% số lượng cổ phiếu dự kiến chào bán. Ngày 21 tháng 3 năm 2022 Công ty được Sở kế hoạch và Đầu tư Thành phố Hải Phòng cấp Giấy chứng nhận đăng ký doanh nghiệp thay đổi lần thứ 13 về việc tăng vốn điều lệ này.

Nghị quyết của Hội đồng quản trị số 30/2022/NQ-HDQT/HAP ngày 23/3/2022 đã thông qua việc triển khai góp vốn thêm vào Công ty Cổ phần Bệnh viện Quốc tế Green. Theo đó, từ ngày 23/3/2022, Công ty Cổ phần Bệnh viện Quốc tế Green trở thành Công ty con của Công ty Cổ phần tập đoàn Hapaco

82-C
TY
HỮU H
ĐÁN
VIỆ
T.P

CÔNG TY CỔ PHẦN TẬP ĐOÀN HAPACO

Địa chỉ: Tầng 3, toà nhà Green, số 7, Lô 28A, đường Lê Hồng Phong, phường Đông Khê, quận Ngô Quyền, thành phố Hải Phòng, Việt Nam

BÁO CÁO TÀI CHÍNH HỢP NHẤT

cho năm tài chính từ ngày 01/01/2021 đến ngày 31/12/2021

Bản thuyết minh Báo cáo tài chính hợp nhất (tiếp theo)

8. Thông tin so sánh

Số liệu so sánh đầu năm là số liệu trên Báo cáo tài chính hợp nhất năm 2020 đã được kiểm toán bởi Công ty TNHH Kiểm toán Nhân Tâm Việt.

Lập, ngày 24 tháng 03 năm 2022

Người lập biểu

Cao Thị Thúy Lan

Kế toán trưởng

Cao Thị Thúy Lan

Phó Tổng Giám đốc Phụ trách



Vũ Xuân Thủy

