

**CÔNG BỐ THÔNG TIN TRÊN CÔNG THÔNG TIN ĐIỆN TỬ CỦA ỦY BAN CHỨNG  
KHOÁN NHÀ NƯỚC VÀ CÁC SỞ GIAO DỊCH CHỨNG KHOÁN**

Kính gửi: Ủy ban Chứng khoán Nhà nước  
Sở giao dịch chứng khoán TP.HCM  
Sở giao dịch chứng khoán Hà Nội

**CÔNG TY CỔ PHẦN CHỨNG KHOÁN AIS**

Mã chứng khoán: Không

Địa chỉ trụ sở chính: Tầng 10, tòa nhà Horison Tower, số 40 Cát Linh, Phường Cát Linh, Quận Đống Đa, Thành phố Hà Nội.

Điện thoại: 024 35683555

Fax: 024 32121615

Người thực hiện công bố thông tin: Bà Nguyễn Ngô Thị Thu Phương - Chức vụ: Chủ tịch Ban kiểm soát

Địa chỉ liên lạc: Tầng 10, tòa nhà Horison Tower, số 40 Cát Linh, Phường Cát Linh, Quận Đống Đa, Thành phố Hà Nội.

Điện thoại: 024 35683555

Loại công bố thông tin:  Bất thường  Theo yêu cầu  Định kỳ

Nội dung thông tin công bố:

- Báo cáo thường niên năm 2021 của Công ty Cổ phần Chứng khoán AIS.

Thông tin này đã được công bố trên trang thông tin điện tử của Công ty vào ngày 18/4/2022 tại đường dẫn: [www.aisec.com.vn](http://www.aisec.com.vn)

Chúng tôi cam kết các thông tin công bố trên đây là đúng sự thật và hoàn toàn chịu trách nhiệm trước pháp luật về nội dung các thông tin đã công bố.

**Nơi nhân:**

- Như trên;
- Lưu VT./.

**NGƯỜI CÔNG BỐ THÔNG TIN**



**Nguyễn Ngô Thị Thu Phương**

**BÁO CÁO THƯỜNG NIÊN NĂM 2021****I. Thông tin chung****1. Thông tin khái quát:**

- Tên giao dịch bằng tiếng Việt: Công ty Cổ phần Chứng khoán AIS.
- Tên giao dịch bằng tiếng Anh: AIS Securities Joint Stock Company.
- Giấy phép thành lập và hoạt động kinh doanh chứng khoán số 60/UBCK-GP ngày 18 tháng 9 năm 2007 do Ủy ban Chứng khoán Nhà nước cấp.
- Vốn điều lệ: 915,000,000,000 đồng.
- Vốn đầu tư của chủ sở hữu: 1,084,921,218,774 đồng.
- Địa chỉ: Tầng 10, tòa nhà Horison Tower, Số 40 Cát Linh, Quận Đống Đa, Hà Nội.
- Điện thoại: 1900 633 308
- Fax: 0243 212 1615
- Website: [www.aisec.com.vn](http://www.aisec.com.vn)

**2. Quá trình hình thành và phát triển:**

Công ty Cổ phần Chứng khoán AIS tên giao dịch là AIS Securities Joint Stock Company, tiền thân là Công ty Cổ phần Chứng khoán Đông Dương, được thành lập và hoạt động theo Giấy phép đăng ký kinh doanh chứng khoán số 60/UBCK-GP ngày 18 tháng 9 năm 2007 do Ủy ban Chứng khoán Nhà nước cấp.

*Các cột mốc chính trong quá trình hoạt động:*

**Năm 2007**

- 18/09/2007: AIS được Ủy Ban Chứng khoán Nhà nước cấp giấy phép hoạt động kinh doanh số 60/UBCK-GP với tên gọi ban đầu là Công ty Cổ phần Chứng khoán Đông Dương.
- 19/10/2007: AIS được thay đổi tên viết tắt từ DSI thành DDS theo Quyết định số 83/UBCK-GPĐCCTCK của Ủy Ban Chứng khoán Nhà nước.
- 06/12/2007: AIS được bổ sung địa chỉ trụ sở của Công ty từ số 150 Nguyễn Công Trứ, phường Nguyễn Thái Bình, quận 1, thành phố Hồ Chí Minh thành số 148-150 Nguyễn Công Trứ, phường Nguyễn Thái Bình, quận 1, thành phố Hồ Chí Minh theo Quyết định số 94/UBCK-GPĐCCTCK của Ủy Ban Chứng khoán Nhà nước.

**Năm 2012**

- 26/07/2012: AIS rút nghiệp vụ môi giới chứng khoán theo Quyết định số 103/GPĐC-UBCK của Ủy Ban Chứng khoán Nhà nước.
- 01/08/2012: AIS được chấm dứt tư cách thành viên giao dịch theo Quyết định số 02/2012/QĐ-SCDHCM của Sở Giao dịch chứng khoán TP. Hồ Chí Minh.
- 01/08/2012. AIS được chấm dứt tư cách thành viên giao dịch thị trường cổ phiếu niêm yết và tư cách thành viên giao dịch thị trường đăng ký giao dịch (upcom) theo Quyết định số 268/QĐ-SGDHN của Sở Giao dịch Chứng khoán Hà Nội.
- 15/10/2012: AIS được Trung tâm Lưu ký chứng khoán (VSD) chuẩn y về việc thu hồi Giấy chứng nhận thành viên Lưu ký chứng khoán theo Quyết định số 176/QĐ-VSD.
- 05/11/2012: AIS được thay đổi địa chỉ trụ sở của Công ty từ số 148-150 Nguyễn Công Trứ, phường Nguyễn Thái Bình, quận 1, thành phố Hồ Chí Minh sang Tầng 3, số 2B-2C Hồ Xuân Hương, phường 6, quận 3, thành phố Hồ Chí Minh theo Giấy phép điều chỉnh số 120/GPĐC-UBCK của Ủy ban Chứng khoán Nhà nước.

**Năm 2018**

- 06/09/2018: AIS được tăng vốn điều lệ từ 125.000.000.000 VND lên 155.000.000.000 VND theo Giấy phép điều chỉnh số 74/GPĐC-UBCK của Ủy ban Chứng khoán Nhà nước.

**Năm 2019**

- 24/01/2019: AIS được thay đổi người đại diện theo pháp luật là bà Nguyễn Ngô Thị Thu Phương, chức vụ Chủ tịch Hội đồng quản trị Công ty theo Giấy phép điều chỉnh số 04/GPĐC-UBCK của Ủy ban Chứng khoán Nhà nước.
- 07/05/2019: AIS được thay đổi tên Công ty từ “Công ty Cổ phần Chứng khoán Đông Dương” sang “Công ty Cổ phần Chứng khoán AIS”, tên giao dịch là AIS Securities Joint Stock Company và thay đổi địa điểm trụ sở chính từ “Tầng 3, số 2B-2C Hồ Xuân Hương, phường 6, quận 3, thành phố Hồ Chí Minh” đến “Tầng 10, Tòa nhà Horison Tower, số 40 Cát Linh, phường Cát Linh, quận Đống Đa, thành phố Hà Nội” theo Giấy phép điều chỉnh số 28/GPĐC-UBCK của Ủy ban Chứng khoán Nhà nước.
- 24/05/2019: AIS được bổ sung nghiệp vụ kinh doanh: Môi giới chứng khoán theo Giấy phép điều chỉnh số 32/GPĐC-UBCK của Ủy ban Chứng khoán Nhà nước.
- 28/06/2019: AIS trở thành thành viên của Trung tâm Lưu ký Chứng khoán Việt Nam theo Quyết định số 160/GCNTVLK.
- 06/08/2019: AIS trở thành thành viên của Sở Giao dịch Chứng khoán Hà nội theo Quyết định số 519/QĐ-SGDHN.

- 05/09/2019: AIS trở thành thành viên của Sở Giao dịch Chứng khoán TP. Hồ Chí Minh theo Quyết định số 361/QĐ-SGDHCM.
- 27/09/2019: AIS được bổ sung nghiệp vụ kinh doanh: Tư vấn đầu tư chứng khoán theo Giấy phép điều chỉnh số 56/GPĐC-UBCK của Ủy ban Chứng khoán Nhà nước.
- 09/10/2019: AIS được thực hiện Giao dịch ký quỹ theo Quyết định số 6085/UBCK-QLKD của Ủy ban Chứng khoán Nhà nước.
- 21/11/2019: AIS được tăng vốn điều lệ Công ty từ 155,000,000,000 VND lên 855,000,000,000 VND theo Giấy phép điều chỉnh số 69/GPĐC-UBCK của Ủy ban Chứng khoán Nhà nước.

### **Năm 2020**

- Ngày 06/6/2020: AIS được bổ sung nghiệp vụ kinh doanh: Bảo lãnh phát hành chứng khoán theo Giấy phép điều chỉnh số 28/GPĐC-UBCK của Ủy ban Chứng khoán Nhà nước.
- 09/7/2020: AIS được tăng vốn điều lệ Công ty từ 855,000,000,000 VND lên 915,000,000,000 VND theo Giấy phép điều chỉnh số 39/GPĐC-UBCK của Ủy ban Chứng khoán Nhà nước.
- 03/12/2020: AIS được cung cấp dịch vụ kinh doanh chứng khoán phái sinh theo Giấy chứng nhận số 42/GCN-UBCK của Ủy ban Chứng khoán Nhà nước.

### **Năm 2021**

- 20/01/2021: AIS trở thành thành viên giao dịch thị trường chứng khoán phái sinh của Sở Giao dịch Chứng khoán Hà nội theo Quyết định số 22/QĐ-SGDHN.
- 03/03/2021: AIS đã được chấp thuận đăng ký làm thành viên bù trừ trực tiếp trên thị trường giao dịch chứng khoán phái sinh của Trung tâm Lưu ký Chứng khoán Việt Nam theo Giấy chứng nhận thành viên bù trừ số 21/GCNTVBT.

### **3. Ngành nghề và địa bàn kinh doanh:**

- Ngành nghề kinh doanh: Hoạt động chính của Công ty bao gồm:
  - Môi giới chứng khoán;
  - Tự doanh chứng khoán;
  - Lưu ký chứng khoán;
  - Tư vấn đầu tư chứng khoán.
  - Bảo lãnh phát hành chứng khoán
  - Môi giới chứng khoán phái sinh
  - Tự doanh chứng khoán phái sinh

- Bù trừ, thanh toán giao dịch chứng khoán phái sinh (Thành viên bù trừ trực tiếp)
- Địa bàn kinh doanh của Công ty tại: Trên toàn lãnh thổ Việt Nam.

#### **4. Thông tin về mô hình quản trị, tổ chức kinh doanh và bộ máy quản lý:**

- Mô hình quản trị: Đại hội đồng cổ đông, Hội đồng quản trị, Ban kiểm soát và Ban Tổng giám đốc.
- Cơ cấu bộ máy quản lý: Bộ máy quản lý của AIS gồm có:
  - Đại hội đồng cổ đông gồm tất cả cổ đông có quyền biểu quyết, là cơ quan quyết định cao nhất của Công ty.
  - Hội đồng quản trị: Là cơ quan quản lý của Công ty, có toàn quyền nhân danh Công ty để quyết định thực hiện các quyền và nghĩa vụ của Công ty không thuộc thẩm quyền của Đại hội đồng cổ đông, Hội đồng quản trị chịu trách nhiệm đảm bảo hoạt động của Công ty tuân thủ các quy định của Pháp luật, Điều lệ và các quy định nội bộ của Công ty, đối xử bình đẳng đối với tất cả cổ đông và tôn trọng lợi ích của người có quyền lợi liên quan đến Công ty.
  - Ban kiểm soát: Thực hiện giám sát Hội đồng Quản trị, Tổng Giám đốc trong việc quản lý và điều hành Công ty.
  - Ban Tổng Giám đốc: Ban Tổng Giám đốc điều hành công việc kinh doanh hàng ngày của Công ty, chịu sự giám sát của Hội đồng Quản trị và chịu trách nhiệm trước Hội đồng Quản trị, trước Pháp luật về thực hiện các nhiệm vụ được giao.
- Các công ty con, công ty liên kết: Không có.

#### **5. Định hướng phát triển:**

- Công ty Cổ phần Chứng khoán AIS hoạt động với sứ mệnh trở thành một trong những công ty chứng khoán công nghệ hàng đầu tại Việt Nam, dẫn đầu về cung cấp các sản phẩm đa dạng, chất lượng cao, tạo nên giá trị gia tăng vượt trội cho Doanh nghiệp và nhà đầu tư.
- Trong những năm tới, bằng giải pháp tài chính được xây dựng trên nền tảng công nghệ FINTECH, AIS đặt mục tiêu trở thành đối tác tin cậy của Nhà đầu tư trong nước và quốc tế.

#### **6. Các rủi ro:**

Trong hoạt động kinh doanh, AIS phải chịu nhiều rủi ro khác nhau, trong đó các rủi ro cơ bản là rủi ro từ môi trường kinh doanh vĩ mô, rủi ro cạnh tranh, rủi ro thanh khoản,

rủi ro tín dụng, rủi ro nhân sự. Mặc dù công ty đã thực hiện các chính sách, quy trình phù hợp để kiểm soát và giảm thiểu rủi ro nhưng các nhà đầu tư cần lưu ý rằng những rủi ro này vẫn có thể ảnh hưởng đến tình hình tài chính, tình hình hoạt động kinh doanh và triển vọng của AIS.

- Rủi ro từ môi trường kinh doanh vĩ mô: Những biến động các yếu tố vĩ mô như chính sách phát triển kinh tế, lạm phát, lãi suất, CPI, luật áp dụng trong hoạt động kinh doanh chứng khoán, thiên tai, dịch bệnh... luôn tạo ra những rủi ro cho thị trường chứng khoán, các doanh nghiệp, các công ty chứng khoán.
- Rủi ro cạnh tranh: Hiện nay thị phần giao dịch đều tập trung vào các công ty chứng khoán hàng đầu do đó AIS cần phải đa dạng hóa sản phẩm, dịch vụ tài chính, công nghệ hiện đại và mở rộng nhiều chính sách thu hút khách hàng nhằm nâng cao năng lực cạnh tranh trên thị trường.
- Rủi ro thanh khoản: Rủi ro thanh khoản có thể bắt nguồn từ việc công ty chứng khoán không thể lường trước và dự phòng đầy đủ cho việc giảm sút về nguồn vốn, từ đó có thể ảnh hưởng đến khả năng đáp ứng của AIS với các nghĩa vụ thanh toán đến hạn.
- Rủi ro tín dụng: Rủi ro tín dụng có thể xảy ra khi khách hàng vay ký quỹ không có khả năng thực hiện hoặc không thực hiện đầy đủ nghĩa vụ của mình trên cam kết về trả nợ vay, trả lãi vay hoặc bổ sung tài sản theo hợp đồng.
- Rủi ro nhân sự: Nguồn nhân lực là một yếu tố không thể tách rời của AIS. Rủi ro về việc biến động bất ngờ về nhân sự, đặc biệt là các nhân sự chủ chốt vẫn có thể xảy ra.

## II. Tình hình hoạt động trong năm

### 1. Tình hình hoạt động kinh doanh:

Kết quả hoạt động kinh doanh năm 2021:

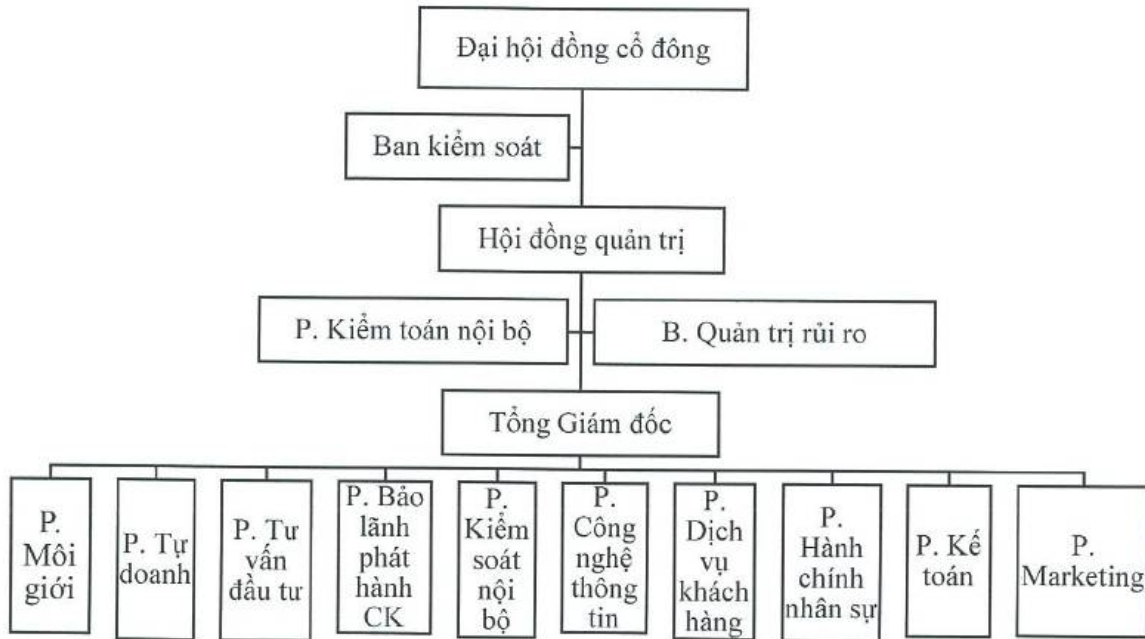
Đơn vị: Đồng

Chỉ tiêu	Năm 2021
<b>Doanh thu</b>	<b>284,857,850,241</b>
<i>Trong đó:</i>	
<i>Doanh thu hoạt động môi giới chứng khoán</i>	31,193,760,389

<i>Doanh thu hoạt động đầu tư chứng khoán</i>	153,019,049,359
<i>Doanh thu hoạt động tư vấn</i>	70,000,000,000
<i>Doanh thu lưu ký chứng khoán</i>	526,576,360
<i>Doanh thu khác</i>	30,118,464,133
<b>Các khoản giảm trừ doanh thu</b>	0
<b>Doanh thu thuần</b>	<b>284,857,850,241</b>
<b>Chi phí hoạt động kinh doanh</b>	<b>49,265,606,832</b>
<b>Lợi nhuận gộp</b>	<b>235,592,243,409</b>
<b>Chi phí quản lý doanh nghiệp</b>	<b>43,511,131,274</b>
<b>Lợi nhuận thuần</b>	<b>192,081,112,135</b>
Thu nhập khác	272,008,680
Chi phí khác	160,000,000
<b>Kết quả từ các hoạt động khác</b>	<b>112,008,680</b>
<b>Tổng lợi nhuận kế toán trước thuế</b>	<b>192,193,120,815</b>
<b>Chi phí thuế TNDN hiện hành</b>	<b>38,254,549,559</b>
<b>Chi phí thuế TNDN hoãn lại</b>	<b>0</b>
<b>Lợi nhuận sau thuế TNDN</b>	<b>153,938,571,256</b>

## 2. Tổ chức và nhân sự

### Sơ đồ tổ chức



- Danh sách Ban điều hành: (Danh sách, tóm tắt lý lịch và tỷ lệ sở hữu cổ phần có quyền biểu quyết và các chứng khoán khác do công ty phát hành của Tổng Giám đốc, các Phó Tổng giám đốc, Kế toán trưởng và các cán bộ quản lý khác.

**Bà Nguyễn Ngô Thị Thu Phương – Chủ tịch Hội Đồng Quản Trị kiêm Tổng Giám đốc**

- Trình độ học vấn: Cử nhân
- Kinh nghiệm công tác: 14 năm kinh nghiệm làm việc trong ngành chứng khoán và tài chính
- Chức vụ đã và đang nắm giữ:
  - Chủ tịch Hội Đồng Quản Trị – Ngày bổ nhiệm: 28/12/2018
  - Tổng Giám đốc – Ngày bổ nhiệm: 01/04/2020
- Số lượng, tỷ lệ sở hữu chứng khoán tại AIS của cá nhân, người đại diện theo ủy quyền và những người có liên quan:

STT	Họ tên	Số lượng sở hữu	Tỷ lệ sở hữu
1	Nguyễn Ngô Thị Thu Phương	9.007.638	9,84%

**Ông Trần Tiến Thăng – Thành viên Hội Đồng Quản Trị**

- Trình độ học vấn: Sau đại học
- Kinh nghiệm công tác: 12 năm kinh nghiệm làm việc trong ngành chứng khoán và tài chính.
- Chức vụ đã và đang nắm giữ tại AIS:
  - Thành viên Hội Đồng Quản Trị – Ngày bổ nhiệm: 28/12/2018



- Tổng Giám đốc – Ngày miễn nhiệm: 01/04/2020.
- Số lượng, tỷ lệ sở hữu chứng khoán tại Tổ Chức Phát Hành của cá nhân, người đại diện theo ủy quyền và những người có liên quan:

STT	Họ tên	Số lượng sở hữu	Tỷ lệ sở hữu
1	Trần Tiến Thăng	8.948.610	9,78%

#### **Ông Phạm Cao Thăng – Thành viên Hội Đồng Quản Trị**

- Trình độ học vấn: Cử nhân
- Kinh nghiệm công tác: 8 năm kinh nghiệm quản lý kinh doanh
- Chức vụ đã và đang nắm giữ tại AIS: Thành viên Hội Đồng Quản Trị – Ngày bổ nhiệm: 28/12/2020.
- Số lượng, tỷ lệ sở hữu chứng khoán tại Tổ Chức Phát Hành của cá nhân, người đại diện theo ủy quyền và những người có liên quan: Không có.

#### **Bà Phạm Thị Vân – Kế toán trưởng**

- Trình độ học vấn: Cử nhân
  - Kinh nghiệm công tác: 15 năm kinh nghiệm làm việc trong ngành chứng khoán và tài chính
  - Chức vụ đã và đang nắm giữ tại AIS: Kế toán trưởng – Ngày bổ nhiệm: 18/06/2019.
  - Số lượng, tỷ lệ sở hữu chứng khoán tại Tổ Chức Phát Hành của cá nhân, người đại diện theo ủy quyền và những người có liên quan: Không có.
- Những thay đổi trong ban điều hành: Không có.
  - Số lượng cán bộ, nhân viên: 51 người. Tóm tắt chính sách và thay đổi trong chính sách đối với người lao động:

Chính sách lao động nhằm đảm bảo sức khỏe, an toàn và phúc lợi của người lao động:

- AIS luôn thực hiện đầy đủ và đúng các chính sách về lao động theo quy định của pháp luật cho nhân viên. Thực hiện đúng và đầy đủ việc trích nộp bảo hiểm cho người lao động.
- Chế độ làm việc: tuân thủ đúng chế độ giờ làm việc và ngày nghỉ theo quy định của Luật lao động hiện hành.

### **3. Tình hình đầu tư, tình hình thực hiện các dự án**

- a) Các khoản đầu tư lớn: Trong năm, Công ty thực hiện đầu tư tài chính theo phê duyệt của Hội đồng quản trị, Đại hội đồng cổ đông.
- b) Các công ty con, công ty liên kết: Công ty không có công ty con, công ty liên kết.

### **4. Tình hình tài chính**

- a) Tình hình tài chính

Chỉ tiêu	Năm 2020	Năm 2021	% tăng giảm
Tổng giá trị tài sản	960,512,884,955	1,820,269,531,349	89.51%
Doanh thu thuần	105,260,561,172	284,857,850,241	170.62%
Lợi nhuận từ hoạt động kinh doanh	98,488,945,686	235,592,243,409	139.21%
Lợi nhuận khác	37,491,855	112,008,680	198.75%
Lợi nhuận trước thuế	63,062,868,766	192,193,120,815	204.76%
Lợi nhuận sau thuế	50,351,351,987	153,938,571,256	205.73%
Tỷ lệ lợi nhuận trả cổ tức (Lãi cơ bản trên cổ tức)	1.319,61	3.708,24	181.01%

b) Các chỉ tiêu tài chính chủ yếu

Chỉ tiêu	Năm 2021
<b>1. Chỉ tiêu về khả năng thanh toán</b>	
+ Hệ số thanh toán ngắn hạn: Tài sản ngắn hạn/Nợ ngắn hạn	7.51
+ Hệ số thanh toán nhanh: Tài sản ngắn hạn - Hàng tồn kho/Nợ ngắn hạn	7.51
<b>2. Chỉ tiêu về cơ cấu vốn</b>	
+ Hệ số Nợ/Tổng tài sản	0.40
+ Hệ số Nợ/Vốn chủ sở hữu	0.68
<b>3. Chỉ tiêu về năng lực hoạt động</b>	
+ Vòng quay hàng tồn kho:	
Giá vốn hàng bán/Hàng tồn kho bình quân	
Doanh thu thuần/Tổng tài sản	0.16
<b>4. Chỉ tiêu về khả năng sinh lời</b>	
+ Hệ số Lợi nhuận sau thuế/Doanh thu thuần	0.54
+ Hệ số Lợi nhuận sau thuế/Vốn chủ sở hữu	0.14
+ Hệ số Lợi nhuận sau thuế/Tổng tài sản	0.08
+ Hệ số Lợi nhuận từ hoạt động kinh doanh/Doanh thu thuần	0.83

5. Cơ cấu cổ đông, thay đổi vốn đầu tư của chủ sở hữu

a) Cổ phần

- Tổng số cổ phần: 91,500,000 cổ phần.
- Tổng số cổ phần đang lưu hành: 91,500,000 cổ phần; trong đó:
  - Số lượng cổ phần chuyển nhượng tự do: 91,500,000 cổ phần
  - Số lượng cổ phần hạn chế chuyển nhượng: 0 cổ phần
- b) Cơ cấu cổ đông:
  - Tổ chức trong nước: 0%
  - Cá nhân trong nước: 100%
  - Tổ chức nước ngoài: 0%
  - Cá nhân nước ngoài: 0%
- c) Tình hình thay đổi vốn đầu tư của chủ sở hữu: không phát sinh
- d) Giao dịch cổ phiếu quỹ: Không phát sinh.
- e) Các chứng khoán khác: Không phát sinh.

## **6. Báo cáo tác động liên quan đến môi trường và xã hội của công ty**

### *a) Tác động lên môi trường:*

Công ty hoạt động trong lĩnh vực dịch vụ, cụ thể là cung cấp dịch vụ kinh doanh chứng khoán. Do vậy, các hoạt động của Công ty không có ảnh hưởng trọng yếu đến môi trường.

### *b) Quản lý nguồn nguyên vật liệu*

Công ty hoạt động trong lĩnh vực dịch vụ, cụ thể là cung cấp dịch vụ kinh doanh chứng khoán. Do vậy, công ty không phát sinh khoản mục hàng tồn kho (trong đó bao gồm việc sử dụng nguyên vật liệu và tồn kho nguyên vật liệu)

### *c) Tiêu thụ năng lượng, tiêu thụ nước*

Công ty hoạt động trong lĩnh vực dịch vụ, cụ thể là cung cấp dịch vụ kinh doanh chứng khoán. Do vậy, các hoạt động của Công ty không có ảnh hưởng trọng yếu đến việc tiêu thụ năng lượng, tiêu thụ nước.

### *d) Tuân thủ pháp luật về bảo vệ môi trường:*

- Số lần bị xử phạt vi phạm do không tuân thủ pháp luật và các quy định về môi trường: Không vi phạm.
- Tổng số tiền do bị xử phạt vi phạm do không tuân thủ luật pháp và các quy định về môi trường: Không vi phạm.

### *e) Chính sách liên quan đến người lao động:*

- Số lượng lao động năm 2021 tính tại thời điểm 31/12/2021 là 51 người.
- Chính sách lao động nhằm đảm bảo sức khỏe, an toàn và phúc lợi của người lao động:

- AIS luôn thực hiện đầy đủ và đúng các chính sách về lao động theo quy định của pháp luật cho nhân viên. Thực hiện đúng và đầy đủ việc trích nộp bảo hiểm cho người lao động.
- Chế độ làm việc: tuân thủ đúng chế độ giờ làm việc và ngày nghỉ theo quy định của Luật lao động hiện hành.

f) *Báo cáo liên quan đến trách nhiệm đối với cộng đồng địa phương.*

Công ty luôn ý thức về việc đóng góp vào sự phát triển chung của địa phương và luôn cố gắng ủng hộ vào các hoạt động do địa phương phát động để phục vụ cộng đồng.

### III. Báo cáo và đánh giá của Ban Giám đốc

#### 1. *Đánh giá kết quả hoạt động sản xuất kinh doanh:*

- Theo báo cáo tài chính đã kiểm toán năm 2021, tổng doanh thu của AIS đạt gần 285 tỷ đồng, Lợi nhuận sau thuế TNDN là 154 tỷ đồng, đây là một sự tăng trưởng vượt trội về doanh thu cũng như Lợi nhuận so với năm 2020.
- Trong năm 2021, tất cả các hoạt động kinh doanh của Công ty đều đảm bảo tuân thủ các quy định của pháp luật hiện hành.

#### 2. *Tình hình tài chính*

- Trong năm 2021, Công ty không phát sinh các khoản nợ phải thu khó đòi gây ảnh hưởng đến hoạt động kinh doanh.
- Trong năm 2021, Công ty không phát sinh các khoản nợ phải trả xấu gây ảnh hưởng đến hoạt động kinh doanh.

#### 3. *Những cải tiến về cơ cấu tổ chức, chính sách, quản lý:*

- Công ty đã thực hiện mạnh mẽ công tác tái cơ cấu bộ máy quản lý, hoàn thiện bộ máy tổ chức quản lý với đội ngũ quản lý và nhân viên có trình độ cao, đủ chứng chỉ và bằng cấp theo yêu cầu, đáp ứng yêu cầu các mảng nghiệp vụ của lĩnh vực hoạt động kinh doanh.
- Các biện pháp kiểm soát: Công ty đã ban hành nhiều quy trình, quy chế, kiểm soát chặt chẽ nhằm đảm bảo tất cả các quy định của Nhà nước và quy chế quản lý của AIS đều được tuân thủ nghiêm ngặt với phương châm tuân thủ pháp luật, bảo vệ quyền lợi hợp pháp của nhà đầu tư và giảm thiểu rủi ro.

#### 4. *Kế hoạch phát triển trong tương lai:*

AIS ra đời với mục tiêu trở thành một trong những công ty chứng khoán công nghệ hàng đầu tại Việt Nam đồng thời là công ty dẫn đầu về lĩnh vực tư vấn tài chính, cung cấp các sản phẩm đa dạng, chất lượng cao, tạo nên giá trị gia tăng vượt trội cho Doanh nghiệp và nhà đầu tư. Vì vậy, trong tương lai AIS hướng đến trở thành đối tác kinh

doanh tin cậy hàng đầu trong nước và quốc tế, cung cấp nền tảng tài chính dựa trên công nghệ, theo mô hình FINTECH, từ đó đem lại giá trị bền vững cho khách hàng.

#### **5. Báo cáo đánh giá liên quan đến trách nhiệm về môi trường và xã hội của công ty**

a. Đánh giá liên quan đến các chỉ tiêu môi trường (tiêu thụ nước, năng lượng, phát thải...): Công ty hoạt động trong lĩnh vực thị trường chứng khoán. Do vậy hoạt động của Công ty không có tác động trọng yếu đến các chỉ tiêu môi trường.

b. Đánh giá liên quan đến vấn đề người lao động: Công ty luôn nỗ lực tối đa nhằm đảm bảo các lợi ích cho với người lao động, như thực hiện chế độ khám bệnh định kỳ hàng năm và mua bảo hiểm sức khỏe cho người lao động...

c. Đánh giá liên quan đến trách nhiệm của doanh nghiệp đối với cộng đồng địa phương: Công ty luôn ý thức về việc đóng góp vào sự phát triển chung của địa phương. Chính vì vậy, Công ty luôn sẵn sàng tham gia các phong trào góp công, góp sức vào sự phát triển chung của địa phương và phù hợp với tình hình hoạt động của Công ty.

### **IV. Đánh giá của Hội đồng quản trị về hoạt động của Công ty**

#### **1. Đánh giá của Hội đồng quản trị về các mặt hoạt động của Công ty và kế hoạch, định hướng của Hội đồng quản trị trong năm 2022**

- Ngay từ đầu năm 2021, Hội đồng quản trị (“HĐQT”) đã xây dựng kế hoạch hoạt động trong năm đồng thời dự đoán những vấn đề có thể phát sinh, từ đó chủ động giải quyết mọi vấn đề thuộc thẩm quyền.
- HĐQT đã hoàn thành tốt các nhiệm vụ mà Nghị quyết của Đại hội đồng cổ đông năm 2021 đề ra như:
  - + Hoàn tất việc xin cấp chứng nhận đủ điều kiện kinh doanh chứng khoán phái sinh tại Ủy ban chứng khoán Nhà nước; hoàn tất việc đăng ký làm thành viên thị trường phái sinh tại Sở Giao dịch chứng khoán Hà Nội; hoàn tất việc đăng ký là thành viên bù trừ trực tiếp thị trường chứng khoán phái sinh tại Trung tâm lưu ký chứng khoán Việt Nam;
  - + Triển khai chi tiết việc phát hành cổ phiếu tăng vốn điều lệ lên 1.500 tỷ đồng theo ủy quyền của Đại hội đồng cổ đông.
- HĐQT đã chỉ đạo Ban Tổng Giám đốc tập trung rà soát đánh giá và xây dựng hệ thống giao dịch chứng khoán đảm bảo phòng ngừa và hạn chế tối đa rủi ro kinh doanh.
- HĐQT luôn bám sát các hoạt động kinh doanh, đồng thời trực tiếp đề ra các chủ trương, nghị quyết nhằm chỉ đạo kịp thời và tạo điều kiện thuận lợi cho ban điều hành Công ty trong việc điều chỉnh các hoạt động kinh doanh của AIS.

#### **2. Đánh giá của Hội đồng quản trị về hoạt động của Ban Giám đốc**

Hội đồng quản trị luôn đánh giá cao và ghi nhận trong năm 2021 Ban Tổng giám đốc đã thực hiện tốt việc điều hành hoạt động kinh doanh. Ban Tổng giám đốc đã tổ chức thực hiện đầy đủ và kịp thời, hiệu quả các Nghị quyết của Đại hội đồng cổ đông và Hội đồng quản trị. Công tác kiểm tra, kiểm soát nội bộ được thực hiện thường xuyên nhằm ngăn ngừa và kiểm soát rủi ro trong hoạt động kinh doanh hàng ngày của Công ty.

### 3. Các kế hoạch, định hướng của Hội đồng quản trị

- Hội đồng quản trị luôn hướng tới mục tiêu xây dựng Công ty hoạt động với sứ mệnh trở thành một trong những công ty chứng khoán công nghệ hàng đầu tại Việt Nam, dẫn đầu về cung cấp các sản phẩm đa dạng, chất lượng cao, tạo nên giá trị gia tăng vượt trội cho Doanh nghiệp và nhà đầu tư. Trong những năm tới, bằng giải pháp tài chính được xây dựng trên nền tảng công nghệ FINTECH, Hội đồng quản trị xây dựng chiến lược phát triển của Công ty là mục tiêu trở thành đối tác tin cậy của Nhà đầu tư trong nước và quốc tế.

## V. Quản trị công ty

### 1. Hội đồng quản trị

a) Thành viên và cơ cấu của Hội đồng quản trị

#### Bà Nguyễn Ngô Thị Thu Phương – Chủ tịch Hội Đồng Quản Trị kiêm Tổng Giám đốc

- Trình độ học vấn: Cử nhân
- Kinh nghiệm công tác: 14 năm kinh nghiệm làm việc trong ngành chứng khoán và tài chính
- Chức vụ đã và đang nắm giữ:
  - Chủ tịch Hội Đồng Quản Trị – Ngày bổ nhiệm: 28/12/2018
  - Tổng Giám đốc – Ngày bổ nhiệm: 01/04/2020
- Số lượng, tỷ lệ sở hữu chứng khoán tại AIS của cá nhân, người đại diện theo ủy quyền và những người có liên quan:

STT	Họ tên	Số lượng sở hữu	Tỷ lệ sở hữu
1	Nguyễn Ngô Thị Thu Phương	9.007.638	9,84%

#### Ông Trần Tiến Thăng – Thành viên Hội Đồng Quản Trị

- Trình độ học vấn: Sau đại học
- Kinh nghiệm công tác: 12 năm kinh nghiệm làm việc trong ngành chứng khoán và tài chính.
- Chức vụ đã và đang nắm giữ tại AIS:
  - Thành viên Hội Đồng Quản Trị – Ngày bổ nhiệm: 28/12/2018
  - Tổng Giám đốc – Ngày miễn nhiệm: 01/04/2020.
- Số lượng, tỷ lệ sở hữu chứng khoán tại Tổ Chức Phát Hành của cá nhân, người đại diện theo ủy quyền và những người có liên quan:

STT	Họ tên	Số lượng sở hữu	Tỷ lệ sở hữu
1	Trần Tiến Thăng	8.948.610	9,78%

### **Ông Phạm Cao Thăng – Thành viên Hội Đồng Quản Trị**

- Trình độ học vấn: Cử nhân
- Kinh nghiệm công tác: 8 năm kinh nghiệm quản lý kinh doanh
- Chức vụ đã và đang nắm giữ tại AIS: Thành viên Hội Đồng Quản Trị – Ngày bổ nhiệm: 28/12/2020.
- Số lượng, tỷ lệ sở hữu chứng khoán tại Tổ Chức Phát Hành của cá nhân, người đại diện theo ủy quyền và những người có liên quan: Không có

b) Các tiểu ban thuộc Hội đồng quản trị: Công ty không thành lập các tiểu ban thuộc Hội đồng quản trị

c) Hoạt động của Hội đồng quản trị:

HĐQT đã thực hiện tốt chế độ họp theo quy định, tham gia đầy đủ và theo yêu cầu để nâng cao tính quản trị đối với các hoạt động của Công ty. Trong năm 2021, HĐQT đã tổ chức 19 phiên họp định kỳ và đột xuất nhằm thông qua các Nghị quyết, Quyết định của HĐQT trong công tác quản lý, chỉ đạo các hoạt động kinh doanh của AIS.

## **2. Ban Kiểm soát**

a) Thành viên và cơ cấu của Ban kiểm soát:

### **Bà Trần Thị Lệ Thùy – Trưởng Ban kiểm soát**

- Trình độ học vấn: Cử nhân
- Kinh nghiệm công tác: 14 năm kinh nghiệm làm việc trong ngành chứng khoán và tài chính.
- Chức vụ đã và đang nắm giữ tại Tổ Chức Phát Hành: Trưởng Ban kiểm soát – Ngày bổ nhiệm: 28/12/2018
- Chức vụ đã và đang nắm giữ tại các tổ chức khác: Không có
- Số lượng, tỷ lệ sở hữu chứng khoán tại Tổ Chức Phát Hành của cá nhân, người đại diện theo ủy quyền và những người có liên quan: Không có
- Lợi ích liên quan đối với Tổ Chức Phát Hành: Không có
- Các khoản nợ đối với Tổ Chức Phát Hành: Không có

### **Bà Châu Ngọc Dung – Thành viên Ban kiểm soát**

- Trình độ học vấn: Cử nhân
- Kinh nghiệm công tác: 14 năm kinh nghiệm làm việc trong ngành chứng khoán và tài chính.
- Chức vụ đã và đang nắm giữ tại Tổ Chức Phát Hành: Thành viên Ban kiểm soát – Ngày bổ nhiệm: 28/12/2018
- Chức vụ đã và đang nắm giữ tại các tổ chức khác: Không có
- Số lượng, tỷ lệ sở hữu chứng khoán tại Tổ Chức Phát Hành của cá nhân, người đại diện theo ủy quyền và những người có liên quan: Không có

- Lợi ích liên quan đối với Tổ Chức Phát Hành: Không có
- Các khoản nợ đối với Tổ Chức Phát Hành: Không có

#### **Bà Nguyễn Thị Thu Trang – Thành viên Ban kiểm soát**

- Trình độ học vấn: Cử nhân
- Kinh nghiệm công tác: 8 năm kinh nghiệm làm việc trong ngành chứng khoán và tài chính.
- Chức vụ đã và đang nắm giữ tại Tổ Chức Phát Hành: Thành viên Ban kiểm soát – Ngày bổ nhiệm: 12/03/2021
- Chức vụ đã và đang nắm giữ tại các tổ chức khác: Không có
- Số lượng, tỷ lệ sở hữu chứng khoán tại Tổ Chức Phát Hành của cá nhân, người đại diện theo ủy quyền và những người có liên quan: Không có
- Lợi ích liên quan đối với Tổ Chức Phát Hành: Không có
- Các khoản nợ đối với Tổ Chức Phát Hành: Không có

#### **b) Hoạt động của Ban kiểm soát**

Trong năm 2021, Ban kiểm soát đã thực hiện 02 cuộc họp, định kỳ 06 tháng một lần theo quy định tại Điều lệ Công ty các thành viên Ban kiểm soát luôn có sự trao đổi ý kiến thường xuyên về các hoạt động của Công ty nhằm đảm bảo Ban Kiểm soát hoàn thành tốt các nhiệm vụ theo quy định.

Ban kiểm soát đã thống nhất các nội dung, phạm vi, tiến độ kiểm toán và soát xét Báo cáo tài chính bán niên và Báo cáo tài chính năm 2021 theo quy định. Ban kiểm soát đã tổ chức các cuộc họp để thẩm tra và thống nhất các số liệu đã được thể hiện trong Báo cáo tài chính của Công ty theo các chuẩn mực kế toán Việt Nam trước khi công ty kiểm toán thực hiện kiểm toán/soát xét Báo cáo tài chính.

### **3. Các giao dịch, thù lao và các khoản lợi ích của Hội đồng quản trị, Ban giám đốc và Ban kiểm soát**

#### **a) Lương, thưởng, thù lao, các khoản lợi ích.**

Thù lao Hội đồng quản trị, Ban kiểm soát của Công ty được Đại hội đồng cổ đông thường niên phê duyệt hàng năm phù hợp với tình hình kinh doanh của Công ty.

#### **b) Giao dịch cổ phiếu của người nội bộ: Không có**

#### **c) Hợp đồng hoặc giao dịch với người nội bộ: Không có.**

#### **d) Đánh giá việc thực hiện các quy định về quản trị công ty: Công ty thực hiện tốt các quy định về quản trị Công ty đối với công ty chứng khoán.**

## **VI. Báo cáo tài chính**

### **1. Ý kiến kiểm toán:**

*“Theo ý kiến của Chúng tôi, Báo cáo tài chính đã phản ánh trung thực và hợp lý, trên các khía cạnh trọng yếu tình hình tài chính của Công ty Cổ phần Chứng khoán AIS tại ngày 31 tháng 12 năm 2021, cũng như kết quả hoạt động kinh doanh, tình hình lưu chuyển tiền tệ và tình hình biến động vốn chủ sở hữu cho năm tài chính kết thúc cùng ngày, phù hợp với Chuẩn mực kế toán, Chế độ kế toán áp dụng cho công ty chứng*



*khoán hiện hành quy định tại Thông tư số 210/2014/TT-BTC ngày 30/12/2014 do Bộ Tài chính ban hành về Hướng dẫn kế toán áp dụng với Công ty chứng khoán, Thông tư số 334/2016/TT-BTC ngày 27/12/2016 do Bộ Tài chính ban hành về sửa, đổi bổ sung thay thế Phụ lục 02 và Phụ lục 04 của Thông tư 210 và các quy định pháp lý có liên quan đến việc lập và trình bày Báo cáo tài chính.”*

2. Báo cáo tài chính được kiểm toán: Xem tài liệu đính kèm.

**NGƯỜI ĐẠI DIỆN THEO PHÁP LUẬT**

**CHỦ TỊCH HỘI ĐỒNG QUẢN TRỊ**



**Nguyễn Ngô Thị Thu Phương**

**CÔNG TY CỔ PHẦN  
CHỨNG KHOÁN AIS**

Báo cáo tài chính đã được kiểm toán  
cho năm tài chính kết thúc ngày 31/12/2021



## MỤC LỤC

	<b>Trang</b>
BÁO CÁO CỦA BAN TỔNG GIÁM ĐỐC	2 – 3
BÁO CÁO KIỂM TOÁN ĐỘC LẬP	4 – 5
BÁO CÁO TÌNH HÌNH TÀI CHÍNH	6 – 10
BÁO CÁO KẾT QUẢ HOẠT ĐỘNG	11 – 12
BÁO CÁO LƯU CHUYỂN TIỀN TỆ	13 - 14
BÁO CÁO TÌNH HÌNH BIẾN ĐỘNG VỐN CHỦ SỞ HỮU	15
BẢN THUYẾT MINH BÁO CÁO TÀI CHÍNH	16 – 45

## CÔNG TY CỔ PHẦN CHỨNG KHOÁN AIS

Địa chỉ: Tầng 10, Tòa nhà Horizon Tower, Số 40 Cát Linh, P. Cát Linh, Q. Đống Đa, TP. Hà Nội

### BÁO CÁO CỦA BAN TỔNG GIÁM ĐỐC

Ban Tổng Giám đốc Công ty Cổ phần Chứng khoán AIS (dưới đây được gọi là “Công ty”) trình bày báo cáo này cùng với Báo cáo tài chính của Công ty cho năm tài chính kết thúc ngày 31/12/2021 đã được kiểm toán bởi các kiểm toán viên độc lập.

#### THÔNG TIN CHUNG

Công ty cổ phần chứng khoán AIS (“Công ty”), tiền thân là Công ty Cổ phần Chứng khoán Đông Dương, là Công ty cổ phần thành lập theo Luật Doanh nghiệp của Việt Nam, Giấy phép đăng ký kinh doanh chứng khoán số 60/UBCK-GP do Ủy ban Chứng khoán Nhà nước cấp lần đầu vào ngày 18 tháng 9 năm 2007.

Giấy phép hoạt động kinh doanh chứng khoán mới nhất của Công ty là Giấy phép điều chỉnh Giấy phép thành lập và hoạt động công ty chứng khoán số 25/GPĐC-UBCK do Ủy ban Chứng khoán Nhà nước cấp ngày 04 tháng 03 năm 2022 chuẩn y cho việc tăng vốn điều lệ.

Hoạt động chính trong năm của Công ty bao gồm:

- Môi giới chứng khoán;
- Tự doanh chứng khoán;
- Tư vấn đầu tư chứng khoán;
- Lưu ký chứng khoán;
- Bảo lãnh phát hành chứng khoán.;
- Kinh doanh chứng khoán phái sinh cụ thể là môi giới chứng khoán phái sinh, tự doanh chứng khoán phái sinh, bù trừ thanh toán giao dịch chứng khoán phái sinh.

Công ty có trụ sở chính tại: Tầng 10, Tòa nhà Horizon Tower, số 40 Cát Linh, Phường Cát Linh, Quận Đống Đa, Thành phố Hà Nội.

#### HỘI ĐỒNG QUẢN TRỊ

Các thành viên của Hội đồng quản trị của Công ty trong năm và đến ngày lập báo cáo này bao gồm:

- |                                |                            |
|--------------------------------|----------------------------|
| - Bà Nguyễn Ngô Thị Thu Phương | Chủ tịch Hội đồng quản trị |
| - Ông Trần Tiến Thăng          | Thành viên                 |
| - Ông Phạm Cao Thắng           | Thành viên                 |

#### BAN TỔNG GIÁM ĐỐC

Các thành viên của Ban Tổng Giám đốc của Công ty trong năm và đến ngày lập báo cáo này bao gồm:

- |                                |               |
|--------------------------------|---------------|
| - Bà Nguyễn Ngô Thị Thu Phương | Tổng Giám đốc |
|--------------------------------|---------------|

#### BAN KIỂM SOÁT

Các thành viên của Ban Kiểm soát của Công ty trong năm và đến ngày lập báo cáo này bao gồm:

- |                           |   |
|---------------------------|---|
| - Bà Trần Thị Lệ Thùy     | Trưởng ban                              |
| - Bà Trần Hà Anh          | Thành viên (miễn nhiệm ngày 12/03/2021) |
| - Bà Châu Ngọc Dung       | Thành viên                              |
| - Bà Nguyễn Thị Thu Trang | Thành viên (bỏ nhiệm ngày 12/03/2021)   |

#### SỰ KIỆN PHÁT SINH SAU NĂM TÀI CHÍNH

Ban Tổng Giám đốc Công ty khẳng định không có sự kiện nào phát sinh sau ngày kết thúc năm tài chính cho đến thời điểm lập báo cáo này mà chưa được xem xét điều chỉnh số liệu hoặc công bố trong Báo cáo tài chính cho năm tài chính kết thúc ngày 31/12/2021.

## CÔNG TY CỔ PHẦN CHỨNG KHOÁN AIS

Địa chỉ: Tầng 10, Tòa nhà Horizon Tower, Số 40 Cát Linh, P. Cát Linh, Q. Đống Đa, TP. Hà Nội

### BÁO CÁO CỦA BAN TỔNG GIÁM ĐỐC (Tiếp theo)

#### KIỂM TOÁN VIÊN

Công ty TNHH Kiểm toán BDO đã thực hiện kiểm toán Báo cáo tài chính cho năm tài chính kết thúc ngày 31/12/2021 của Công ty cổ phần Chứng khoán AIS.

#### TRÁCH NHIỆM CỦA BAN TỔNG GIÁM ĐỐC ĐỐI VỚI BÁO CÁO TÀI CHÍNH

Ban Tổng Giám đốc Công ty chịu trách nhiệm lập Báo cáo tài chính và đảm bảo Báo cáo tài chính đã phản ánh một cách trung thực và hợp lý về tình hình tài chính tại ngày 31/12/2021 cũng như kết quả hoạt động kinh doanh, tình hình lưu chuyển tiền tệ và tình hình biến động của vốn chủ sở hữu cho năm tài chính kết thúc cùng ngày của Công ty và nhận thấy không có vấn đề bất thường xảy ra có thể ảnh hưởng đến khả năng hoạt động liên tục của Công ty. Trong việc lập báo cáo tài chính này, Ban Tổng Giám đốc Công ty cần phải:

- Lựa chọn các chính sách kế toán thích hợp và áp dụng các chính sách đó một cách nhất quán;
- Đưa ra các xét đoán và ước tính một cách hợp lý và thận trọng;
- Nêu rõ các nguyên tắc kế toán thích hợp đã được tuân thủ, những sai lệch trọng yếu (nếu có) đã được công bố và giải thích trong báo cáo tài chính;
- Lập Báo cáo tài chính trên cơ sở hoạt động liên tục trừ trường hợp không thể cho rằng Công ty sẽ tiếp tục hoạt động kinh doanh;
- Thiết kế, thực hiện và duy trì hệ thống kiểm soát nội bộ một cách hữu hiệu cho mục đích lập và trình bày báo cáo tài chính hợp lý nhằm hạn chế rủi ro và gian lận.

Ban Tổng Giám đốc Công ty chịu trách nhiệm đảm bảo số kế toán được ghi chép một cách phù hợp để phản ánh hợp lý tình hình tài chính của Công ty ở bất kỳ thời điểm nào và đảm bảo báo cáo tài chính của Công ty được lập phù hợp với các Chuẩn mực kế toán Việt Nam, Chế độ kế toán áp dụng cho công ty chứng khoán hiện hành quy định tại Thông tư số 210/2014/TT-BTC ngày 30/12/2014 do Bộ Tài chính ban hành về Hướng dẫn kế toán áp dụng với Công ty chứng khoán, Thông tư số 334/2016/TT-BTC ngày 27/12/2016 do Bộ Tài chính ban hành về sửa đổi, bổ sung và thay thế Phụ lục 02 và Phụ lục 04 của Thông tư 210 và các quy định pháp lý có liên quan đến việc lập và trình bày báo cáo tài chính. Ban Tổng Giám đốc Công ty cũng chịu trách nhiệm đảm bảo an toàn cho các tài sản và đã thực hiện các biện pháp phù hợp để ngăn chặn và phát hiện các hành vi gian lận và sai phạm khác.

Ban Tổng Giám đốc Công ty cam kết rằng Công ty đã tuân thủ các yêu cầu nêu trên trong việc lập báo cáo tài chính.

Theo ý kiến của Ban Tổng Giám đốc Công ty, Báo cáo tài chính đính kèm đã phản ánh trung thực và hợp lý về tình hình tài chính của Công ty tại ngày 31/12/2021, kết quả hoạt động kinh doanh, tình hình lưu chuyển tiền tệ và tình hình biến động của vốn chủ sở hữu cho năm tài chính kết thúc cùng ngày phù hợp với các Chuẩn mực kế toán Việt Nam, Chế độ kế toán áp dụng cho công ty chứng khoán hiện hành quy định tại Thông tư số 210/2014/TT-BTC ngày 30/12/2014 do Bộ Tài chính ban hành về Hướng dẫn kế toán áp dụng với Công ty chứng khoán, Thông tư số 334/2016/TT-BTC ngày 27/12/2016 do Bộ Tài chính ban hành về sửa đổi, bổ sung và thay thế Phụ lục 02 và Phụ lục 04 của Thông tư 210 và các quy định pháp lý có liên quan đến việc lập và trình bày báo cáo tài chính.

Hà Nội, ngày 29 tháng 03 năm 2022

Đại diện cho Ban Tổng Giám đốc



NGUYỄN NGÔ THỊ THU PHƯƠNG

Tổng Giám đốc

Số: BCKT/ BDO/2022.152

Hà Nội, ngày 29 tháng 03 năm 2022

**BÁO CÁO KIỂM TOÁN ĐỘC LẬP**  
*Về Báo cáo tài chính của Công ty cổ phần Chứng khoán AIS  
cho năm tài chính kết thúc ngày 31 tháng 12 năm 2021.*

**Kính gửi: QUÝ CỔ ĐÔNG, HỘI ĐỒNG QUẢN TRỊ  
CÔNG TY CỔ PHẦN CHỨNG KHOÁN AIS**

Chúng tôi đã kiểm toán báo cáo tài chính kèm theo của Công ty cổ phần Chứng khoán AIS, được lập ngày 29/03/2022 từ trang 06 đến trang 45, bao gồm: Báo cáo tình hình tài chính tại ngày 31/12/2021, Báo cáo kết quả hoạt động, Báo cáo lưu chuyển tiền tệ, Báo cáo tình hình biến động vốn chủ sở hữu và Bản Thuyết minh Báo cáo tài chính cho năm tài chính kết thúc cùng ngày.

**Trách nhiệm của Ban Tổng Giám đốc**

Ban Tổng Giám đốc Công ty chịu trách nhiệm về việc lập và trình bày trung thực và hợp lý Báo cáo tài chính của Công ty theo Chuẩn mực kế toán Việt Nam, Chế độ kế toán áp dụng cho công ty chứng khoán hiện hành quy định tại Thông tư số 210/2014/TT-BTC ngày 30/12/2014 do Bộ Tài chính ban hành về Hướng dẫn kế toán áp dụng với Công ty chứng khoán, Thông tư số 334/2016/TT-BTC ngày 27/12/2016 do Bộ Tài chính ban hành về sửa đổi, bổ sung và thay thế Phụ lục 02 và Phụ lục 04 của Thông tư 210 và các quy định pháp lý có liên quan đến việc lập và trình bày báo cáo tài chính và chịu trách nhiệm về kiểm soát nội bộ mà Ban Tổng Giám đốc xác định là cần thiết để đảm bảo cho việc lập và trình bày báo cáo tài chính không có sai sót trọng yếu do gian lận hoặc nhầm lẫn.

**Trách nhiệm của Kiểm toán viên**

Trách nhiệm của chúng tôi là đưa ra ý kiến về Báo cáo tài chính dựa trên kết quả của cuộc kiểm toán. Chúng tôi đã tiến hành kiểm toán theo các chuẩn mực kiểm toán Việt Nam. Các chuẩn mực này yêu cầu chúng tôi tuân thủ chuẩn mực và các quy định về đạo đức nghề nghiệp, lập kế hoạch và thực hiện cuộc kiểm toán để đạt được sự đảm bảo hợp lý về việc liệu Báo cáo tài chính của Công ty có còn sai sót trọng yếu hay không.

Công việc kiểm toán bao gồm thực hiện các thủ tục nhằm thu thập các bằng chứng kiểm toán về các số liệu và thuyết minh trên Báo cáo tài chính. Các thủ tục kiểm toán được lựa chọn dựa trên xét đoán của kiểm toán viên, bao gồm đánh giá rủi ro có sai sót trọng yếu trong Báo cáo tài chính do gian lận hoặc nhầm lẫn. Khi thực hiện đánh giá các rủi ro này, kiểm toán viên đã xem xét kiểm soát nội bộ của Công ty liên quan đến việc lập và trình bày Báo cáo tài chính trung thực, hợp lý nhằm thiết kế các thủ tục kiểm toán phù hợp với tình hình thực tế, tuy nhiên không nhằm mục đích đưa ra ý kiến về hiệu quả của kiểm soát nội bộ của Công ty. Công việc kiểm toán cũng bao gồm đánh giá tính thích hợp của các chính sách kế toán được áp dụng và tính hợp lý của các ước tính kế toán của Ban Tổng Giám đốc cũng như đánh giá việc trình bày tổng thể Báo cáo tài chính.

Chúng tôi tin tưởng rằng các bằng chứng kiểm toán mà chúng tôi đã thu thập được là đầy đủ và thích hợp làm cơ sở cho ý kiến kiểm toán của chúng tôi.



### Ý kiến của Kiểm toán viên

Theo ý kiến của chúng tôi, báo cáo tài chính kèm theo đã phản ánh trung thực và hợp lý, trên các khía cạnh trọng yếu tình hình tài chính của Công ty cổ phần Chứng khoán AIS tại ngày 31/12/2021, cũng như kết quả hoạt động kinh doanh, tình hình lưu chuyển tiền tệ và tình hình biến động vốn chủ sở hữu cho năm tài chính kết thúc cùng ngày, phù hợp với chuẩn mực kế toán, Chế độ kế toán áp dụng cho công ty chứng khoán hiện hành quy định tại Thông tư số 210/2014/TT-BTC ngày 30/12/2014 do Bộ Tài chính ban hành về Hướng dẫn kế toán áp dụng với Công ty chứng khoán, Thông tư số 334/2016/TT-BTC ngày 27/12/2016 do Bộ Tài chính ban hành về sửa đổi, bổ sung và thay thế Phụ lục 02 và Phụ lục 04 của Thông tư 210 và các quy định pháp lý có liên quan đến việc lập và trình bày báo cáo tài chính.

### CÔNG TY TNHH KIỂM TOÁN BDO



**BÙI VĂN VƯƠNG**  
Phó Tổng Giám đốc

Số Giấy CN ĐKHN kiểm toán: 0780-2018-038-1

**PHẠM THỊ TÚ**  
Kiểm toán viên

Số Giấy CN ĐKHN kiểm toán: 2581-2018-038-1

**BÁO CÁO TÌNH HÌNH TÀI CHÍNH**

Tại ngày 31 tháng 12 năm 2021

Đơn vị tính: VND

TÀI SẢN	MÃ SỐ	THUYẾT MINH	Số cuối năm	Số đầu năm
<b>A. TÀI SẢN NGẮN HẠN</b>	<b>100</b>		<b>1.766.814.426.658</b>	<b>890.585.046.045</b>
<b>I. Tài sản tài chính</b>	<b>110</b>		<b>1.766.003.692.426</b>	<b>890.307.941.154</b>
1. Tiền và các khoản tương đương tiền	111	A.6.1	58.438.056.963	52.014.828.853
1.1 Tiền	111.1		58.438.056.963	52.014.828.853
1.2 Các khoản tương đương tiền	111.2		-	-
2. Các TSTC ghi nhận thông qua lãi/lỗ (FVTPL)	112	A.6.3.1	522.090.300	32.380.750
3. Các khoản đầu tư nắm giữ đến ngày đáo hạn (HTM)	113	A.6.3.3	-	100.000.000.000
4. Các khoản cho vay	114	A.6.3.4	466.349.153.986	140.725.486.544
5. Tài sản tài chính sẵn sàng để bán (AFS)	115	A.6.3.2	1.232.869.031.654	584.953.540.548
6. Dự phòng suy giảm giá trị các TSTC và TS thế chấp	116		-	-
7. Các khoản phải thu	117	A.6.4.1	7.522.063.463	12.473.730.311
7.1. Phải thu bán các TSTC	117.1		-	-
7.2. Phải thu và dự thu cổ tức, tiền lãi các TSTC	117.2		7.522.063.463	12.473.730.311
7.2.1 Phải thu và dự thu cổ tức, tiền lãi đến ngày nhận	117.3		-	-
Trong đó: Phải thu khó đòi về cổ tức, tiền lãi đến ngày nhận nhưng chưa nhận được	117.3.1		-	-
7.2.2 Dự thu cổ tức, tiền lãi chưa đến ngày nhận	117.4		7.522.063.463	12.473.730.311
8. Trả trước cho người bán	118		-	26.356.000
9. Phải thu các dịch vụ CTCK cung cấp	119		1.150.394	4.376
10. Phải thu nội bộ	120		-	-
11. Phải thu về lỗi giao dịch chứng khoán	121		-	-
12. Các khoản phải thu khác	122	A.6.4.2	302.145.666	81.613.772
13. Dự phòng suy giảm giá trị các khoản phải thu (*)	129		-	-
<b>II. Tài sản ngắn hạn khác</b>	<b>130</b>		<b>810.734.232</b>	<b>277.104.891</b>
1. Tạm ứng	131	A.6.9	102.000.000	107.000.000
2. Vật tư văn phòng, công cụ dụng cụ	132		-	-
3. Chi phí trả trước ngắn hạn	133	A.6.5	708.734.232	170.104.891
4. Cầm cố, thế chấp, ký quỹ, ký cược ngắn hạn	134		-	-
5. Thuế GTGT được khấu trừ	135		-	-
6. Thuế và các khoản phải thu nhà nước	136		-	-
7. Tài sản ngắn hạn khác	137		-	-
8. Giao dịch mua bán lại trái phiếu chính phủ	138		-	-
9. Dự phòng suy giảm giá trị tài sản ngắn hạn khác	139		-	-
<b>B. TÀI SẢN DÀI HẠN</b>	<b>200</b>		<b>53.455.104.691</b>	<b>69.927.838.910</b>
<b>I. Tài sản tài chính dài hạn</b>	<b>210</b>		<b>-</b>	<b>-</b>
1. Các khoản phải thu dài hạn	211		-	-
2. Các khoản đầu tư	212		-	-
2.1 Các khoản đầu tư nắm giữ đến ngày đáo hạn	212.1		-	-
2.2 Đầu tư vào công ty con	212.2		-	-
2.3 Đầu tư vào công ty liên doanh liên kết	212.3		-	-
2.4 Đầu tư dài hạn khác	212.4		-	-
3. Dự phòng suy giảm tài sản tài chính dài hạn	213		-	-



**BÁO CÁO TÌNH HÌNH TÀI CHÍNH (tiếp theo)**

Tại ngày 31 tháng 12 năm 2021

TÀI SẢN	MÃ SỐ	THUYẾT MINH	Số cuối năm	Số đầu năm
<b>II. Tài sản cố định</b>	<b>220</b>		<b>37.315.973.407</b>	<b>63.824.516.520</b>
1. Tài sản cố định hữu hình	221	A.6.6	10.831.442.658	19.814.980.211
- Nguyên giá	222		33.864.244.450	31.618.644.450
- Giá trị hao mòn lũy kế (*)	223a		(23.032.801.792)	(11.803.664.239)
- Đánh giá TSCĐHH theo giá trị hợp lý	223b		-	-
2. Tài sản cố định thuê tài chính	224		-	-
- Nguyên giá	225		-	-
- Giá trị hao mòn lũy kế (*)	226a		-	-
- Đánh giá TSCĐTTC theo giá trị hợp lý	226b		-	-
3. Tài sản cố định vô hình	227	A.6.7	26.484.530.749	44.009.536.309
- Nguyên giá	228		52.617.000.000	52.617.000.000
- Giá trị hao mòn lũy kế (*)	229a		(26.132.469.251)	(8.607.463.691)
- Đánh giá TSCĐVH theo giá trị hợp lý	229b		-	-
<b>III. Bất động sản đầu tư</b>	<b>230</b>		-	-
- Nguyên giá	231		-	-
- Giá trị hao mòn lũy kế (*)	232a		-	-
- Đánh giá TSCĐTTC theo giá trị hợp lý	232		-	-
<b>IV. Chi phí xây dựng cơ bản dở dang</b>	<b>240</b>	A.6.8	<b>4.637.109.900</b>	<b>4.637.109.900</b>
<b>V. Tài sản dài hạn khác</b>	<b>250</b>		<b>11.502.021.384</b>	<b>1.466.212.490</b>
1. Cầm cố, thế chấp, ký quỹ, ký cược dài hạn	251	A.6.10	130.000.000	130.000.000
2. Chi phí trả trước dài hạn	252	A.6.5	681.202.163	1.212.903.861
3. Tài sản thuê thu nhập hoãn lại	253		-	-
4. Tiền nộp Quỹ hỗ trợ thanh toán	254	A.6.11	674.177.126	123.308.629
5. Tài sản dài hạn khác	255		10.016.642.095	-
<b>VI. Dự phòng suy giảm giá trị tài sản dài hạn</b>	<b>260</b>		-	-
<b>TỔNG CỘNG TÀI SẢN</b>	<b>270</b>		<b>1.820.269.531.349</b>	<b>960.512.884.955</b>
<b>NGUỒN VỐN</b>				
<b>C. NỢ PHẢI TRẢ</b>	<b>300</b>		<b>735.348.312.575</b>	<b>29.530.237.437</b>
<b>I. Nợ phải trả ngắn hạn</b>	<b>310</b>		<b>235.348.312.575</b>	<b>29.530.237.437</b>
1. Vay và nợ thuê tài chính ngắn hạn	311	A.6.16	188.000.000.000	-
1.1. Vay ngắn hạn	312		188.000.000.000	-
1.2. Nợ thuê tài chính ngắn hạn	313		-	-
2. Vay tài sản tài chính ngắn hạn	314		-	-
3. Trái phiếu chuyển đổi ngắn hạn - Cấu phần nợ	315		-	-
4. Trái phiếu phát hành ngắn hạn	316		-	-
5. Vay Quỹ hỗ trợ thanh toán	317		-	-
6. Phải trả hoạt động giao dịch chứng khoán	318	A.6.12	1.579.718.220	442.774.637
7. Phải trả về lỗi giao dịch các TSTC	319		-	-
8. Phải trả người bán ngắn hạn	320	A.6.13	-	22.156.594.000
9. Người mua trả tiền trước ngắn hạn	321		-	-
10. Thuế và các khoản phải nộp Nhà nước	322	A.6.14	23.107.861.779	2.855.064.205
11. Phải trả người lao động	323		3.013.125.605	3.837.969.708

**BÁO CÁO TÌNH HÌNH TÀI CHÍNH (tiếp theo)**

Tại ngày 31 tháng 12 năm 2021

NGUỒN VỐN	MÃ SỐ	THUYẾT MINH	Số cuối năm	Số đầu năm
12. Các khoản trích nộp phúc lợi nhân viên	324		137.812.175	86.842.406
13. Chi phí phải trả ngắn hạn	325	A.6.15	17.460.729.849	76.431.550
14. Phải trả nội bộ ngắn hạn	326		-	-
15. Doanh thu chưa thực hiện ngắn hạn	327		-	-
16. Nhận ký quỹ, ký cược ngắn hạn	328		-	-
17. Các khoản phải trả, phải nộp ngắn hạn khác	329	A.6.17	2.049.064.947	74.560.931
18. Dự phòng phải trả ngắn hạn	330		-	-
19. Quỹ khen thưởng, phúc lợi	331		-	-
20. Giao dịch mua bán lại trái phiếu chính phủ	332		-	-
<b>II. Nợ phải trả dài hạn</b>	<b>340</b>		<b>500.000.000.000</b>	-
1. Vay và nợ thuê tài chính dài hạn	341		-	-
1.1. Vay dài hạn	342		-	-
1.2. Nợ thuê tài chính dài hạn	343		-	-
2. Vay tài sản tài chính dài hạn	344		-	-
3. Trái phiếu chuyển đổi dài hạn - Cấu phần nợ	345		-	-
4. Trái phiếu phát hành dài hạn	346	A.6.18	500.000.000.000	-
<b>C. VỐN CHỦ SỞ HỮU</b>	<b>400</b>		<b>1.084.921.218.774</b>	<b>930.982.647.518</b>
<b>I. Vốn chủ sở hữu</b>	<b>410</b>		<b>1.084.921.218.774</b>	<b>930.982.647.518</b>
1. Vốn đầu tư của chủ sở hữu	411	A.6.19	915.000.000.000	915.000.000.000
1.1. Vốn góp của chủ sở hữu	411.1		915.000.000.000	915.000.000.000
a. Cổ phiếu phổ thông có quyền biểu quyết	411.1a		415.000.000.000	415.000.000.000
b. Cổ phiếu ưu đãi	411.1b		500.000.000.000	500.000.000.000
1.2. Thặng dư vốn cổ phần	411.2		-	-
1.3. Quyền chọn chuyển đổi trái phiếu - Cấu thành vốn	411.3		-	-
1.4. Vốn khác của chủ sở hữu	411.4		-	-
1.5. Cổ phiếu quỹ (*)	411.5		-	-
2. Chênh lệch đánh giá lại tài sản theo giá trị hợp lý	412		-	-
3. Chênh lệch tỷ giá hối đoái	413		-	-
4. Quỹ dự trữ điều lệ	414		-	-
5. Quỹ dự phòng tài chính và rủi ro nghiệp vụ	415		-	-
6. Quỹ khác thuộc vốn chủ sở hữu	416		-	-
7. Lợi nhuận sau thuế chưa phân phối	417	A.6.20	169.921.218.774	15.982.647.518
7.1. Lợi nhuận đã thực hiện	417.1		169.858.425.295	15.966.270.009
7.2. Lợi nhuận chưa thực hiện	417.2		62.793.479	16.377.509
<b>II. Nguồn kinh phí và quỹ khác</b>	<b>420</b>		-	-
<b>TỔNG CỘNG NỢ VÀ VỐN CHỦ SỞ HỮU</b>			<b>1.820.269.531.349</b>	<b>960.512.884.955</b>
<b>TỔNG CỘNG NỢ VÀ VỐN CHỦ SỞ HỮU</b>	<b>440</b>		<b>1.820.269.531.349</b>	<b>960.512.884.955</b>
<b>LỢI NHUẬN ĐÃ PHÂN PHỐI CHO NHÀ ĐẦU TƯ</b>	<b>450</b>		-	-
1. Lợi nhuận đã phân phối cho nhà đầu tư	451		-	-

**CÁC CHỈ TIÊU NGOÀI BÁO CÁO TÌNH HÌNH TÀI CHÍNH**

Tại ngày 31 tháng 12 năm 2021

Đơn vị tính: VND


CHỈ TIÊU	THUYẾT MINH	Số cuối năm		Số đầu năm	
<b>A. TÀI SẢN CỦA CTCK VÀ TÀI SẢN QUẢN LÝ THEO CAM KẾT</b>					
1. Tài sản cố định thuê ngoài	001		-		-
2. Chứng chỉ có giá nhận giữ hộ	002		-		-
3. Tài sản nhận thế chấp	003		-		-
4. Nợ khó đòi đã xử lý	004	A.6.21	16.958.809.906		16.958.809.906
5. Ngoại tệ các loại (USD)	005		-		-
6. Cổ phiếu đang lưu hành	006		91.500.000		91.500.000
7. Cổ phiếu quỹ	007		-		-
8. TSTC niêm yết/ đăng ký giao dịch tại VSD của CTCK	008	A.6.22	130.140.000		10.480.000
<i>TSTC giao dịch tự do CN</i>	008.1		-		-
<i>TSTC hạn chế giao dịch</i>	008.2		-		-
<i>TSTC giao dịch cầm cố</i>	008.3		-		-
<i>TSTC phong tỏa, tạm giữ</i>	008.4		-		-
<i>TSTC chờ thanh toán</i>	008.5		-		-
<i>TSTC chờ cho vay</i>	008.6		-		-
<i>TSTC ký quỹ đảm bảo khoản vay</i>	008.7		-		-
9. TSTC đã LK tại VSD và chưa giao dịch tại CTCK	009		-		-
<i>TSTC đã LK tại VSD và chưa GD, tự do CN</i>	009.1		-		-
<i>TSTC đã LK tại VSD và chưa GD, hạn chế CN</i>	009.2		-		-
<i>TSTC đã LK tại VSD và chưa GD, cầm cố</i>	009.3		-		-
<i>TSTC đã LK tại VSD và chưa GD, phong tỏa tạm giữ</i>	009.4		-		-
10. TSTC chờ về của CTCK	010		-		-
11. TSTC sửa lỗi giao dịch của CTCK	011		-		-
12. TSTC chưa LK tại VSD của CTCK	012		-		-
13. TSTC được hưởng quyền của CTCK	013		-		-
<b>B. TÀI SẢN VÀ CÁC KHOẢN PHẢI TRẢ VỀ TÀI SẢN QUẢN LÝ CAM KẾT VỚI KHÁCH HÀNG</b>					
<b>Số lượng chứng khoán</b>					
1. TSTC niêm yết/ đăng ký GD tại VSD của NĐT	021	A.6.23	101.672.053		49.471.128
<i>a. TSTC giao dịch tự do CN</i>	021.1		92.801.984		44.979.295
<i>b. TSTC hạn chế chuyển nhượng</i>	021.2		41.017		50.000
<i>c. TSTC giao dịch cầm cố</i>	021.3		-		-
<i>d. TSTC phong tỏa, tạm giữ</i>	021.4		-		-
<i>e. TSTC chờ thanh toán</i>	021.5		8.829.052		4.441.833
<i>f. TSTC chờ cho vay</i>	021.6		-		-
2. TSTC đã LK tại VSD và chưa GD của NĐT	022	A.6.24	256.445		52.859
<i>a. TSTC đã LK tại VSD và chưa GD, tự do CN</i>	022.1		256.445		52.859
<i>b. TSTC đã LK tại VSD và chưa GD, hạn chế CN</i>	022.2		-		-
<i>c. TSTC đã LK tại VSD và chưa GD, cầm cố</i>	022.3		-		-
<i>d. TSTC đã LK tại VSD và chưa GD, phong tỏa tạm giữ</i>	022.4		-		-
3. TSTC chờ về của Nhà đầu tư	023		-		-
4. TSTC sửa lỗi GD của Nhà đầu tư	024.a		-		-

**CÁC CHỈ TIÊU NGOÀI BÁO CÁO TÌNH HÌNH TÀI CHÍNH (tiếp theo)**

Tại ngày 31 tháng 12 năm 2021


CHỈ TIÊU	THUYẾT MINH	Số cuối năm	Số đầu năm	
5. TSTC chưa LK tại VSD của Nhà đầu tư	024.b	-	-	
6. TSTC được hưởng quyền của NĐT	025	-	-	
7. Tiền gửi của Nhà đầu tư	026	A.6.25	350.929.526.084	115.294.479.191
7.1 Tiền gửi về hoạt động môi giới chứng khoán	027		350.927.112.632	115.290.555.855
a. Tiền gửi của NĐT về GDCK theo PT CTCK QL	027.1		350.927.112.632	115.290.555.855
b. Tiền gửi của NĐT về GDCK theo PT NHTM QL	027.2		-	-
7.2 Tiền gửi tổng hợp GDCK cho khách hàng	028		-	-
7.3. Tiền gửi bù trừ, thanh toán GDCK	029		-	-
a. Tiền gửi bù trừ, thanh toán GDCK NĐT trong nước	029.1		-	-
b. Tiền gửi bù trừ, thanh toán GDCK NĐT nước ngoài	029.2		-	-
7.4. Tiền gửi của tổ chức phát hành chứng khoán	030		2.413.452	3.923.336
8. Phải trả NĐT về tiền gửi GDCK theo PT CTCK QL	031	A.6.26	350.929.526.084	115.291.819.191
8.1. Phải trả NĐT TN về tiền gửi GDCK theo PT CTCK	031.1		350.929.526.084	115.291.819.191
8.2. Phải trả NĐT NN về tiền gửi GDCK theo PT CTCK	031.2		-	-
9. Phải trả NĐT về tiền gửi GDCK theo PT NHTM QL	032		-	-
9.1. Phải trả NĐT trong nước về tiền gửi GDCK theo	032.1		-	-
9.2. Phải trả NĐT nước ngoài về tiền gửi GDCK theo	032.2		-	-
10. Phải trả Tổ chức phát hành chứng khoán	033		-	-
11. Phải thu/phải trả của khách hàng về lỗi GD TSTC	034		-	-
11. Phải trả cổ tức, gốc và lãi trái phiếu	035		-	2.660.000

Hà Nội, ngày 29 tháng 03 năm 2022



**PHẠM THỊ VÂN**

Người lập biểu



**PHẠM THỊ VÂN**

Kế toán trưởng



**NGUYỄN NGÔ THỊ THU PHƯƠNG**

Tổng Giám đốc

**BÁO CÁO KẾT QUẢ HOẠT ĐỘNG**

Năm 2021

Đơn vị tính: VND

CHỈ TIÊU	MÃ SỐ	THUYẾT MINH	Năm nay	Năm trước
<b>I. DOANH THU HOẠT ĐỘNG</b>				
1.1. Lãi từ các TSTC ghi nhận thông qua lãi/lỗ (FVTPL)	01	B.6.25.2	144.477.476.252	56.061.824.094
<i>a. Lãi bán các TSTC FVTPL</i>	01.1	B.6.25.1	144.378.567.249	56.039.973.019
<i>b. Chênh lệch tăng về đánh giá lại các TSTC FVTPL</i>	01.2	B.6.25..1	97.824.840	20.857.665
<i>c. Cổ tức, tiền lãi phát sinh từ TSTC FVTPL</i>	01.3		1.084.163	993.410
1.2. Lãi từ các khoản ĐT nắm đến ngày đáo hạn (HTM)	02	B.6.25.2	213.125.205	22.160.206.234
1.3. Lãi từ các khoản cho vay và phải thu	03	B.6.25.3	29.247.726.623	3.177.312.531
1.4. Lãi từ TSTC sẵn sàng để bán (AFS)	04	B.6.25.2	8.328.447.902	22.213.620.349
1.5. Lãi từ các công cụ phái sinh phòng ngừa rủi ro	05		-	-
1.6. Doanh thu nghiệp vụ môi giới chứng khoán	06	B.6.25.4	31.193.760.389	1.511.832.665
1.7. Doanh thu NV bảo lãnh, đại lý phát hành CK	07		-	-
1.8. Doanh thu nghiệp vụ tư vấn đầu tư chứng khoán	08	B.6.25.4	-	98.000
1.9. Doanh thu nghiệp vụ lưu ký chứng khoán	09	B.6.25.4	526.576.360	51.895.931
1.10. Doanh thu hoạt động tư vấn tài chính	10	B.6.25.4	70.000.000.000	-
1.11. Thu nhập hoạt động khác	11		-	-
<b>Cộng doanh thu hoạt động</b>	<b>20</b>		<b>283.987.112.731</b>	<b>105.176.789.804</b>
<b>II. CHI PHÍ HOẠT ĐỘNG</b>				
2.1. Lỗ các TSTC ghi nhận thông qua lãi/lỗ (FVTPL)	21		54.970.653	22.388.146
<i>a. Lỗ bán các TSTC FVTPL</i>	21.1	B.6.25.1	3.561.783	1.433.797
<i>b. Chênh lệch giảm đánh giá lại các TSTC FVTPL</i>	21.2	B.6.25.1	51.408.870	20.954.349
<i>c. Chi phí giao dịch mua các TSTC FVTPL</i>	21.3		-	-
2.2. Lỗ các khoản ĐT nắm giữ đến ngày đáo hạn (HTM)	22		-	-
2.3. Chi phí lãi vay, lỗ từ các khoản cho vay và phải thu	23		-	-
2.4. Chi phí dự phòng TSTC, xử lý tổn thất các khoản phải thu khó đòi và lỗ suy giảm TSTC và chi phí đi vay	24		-	-
2.5. Lỗ từ các TSTC phái sinh phòng ngừa rủi ro	25		-	-
2.6. Chi phí hoạt động tự doanh	26	B.6.27	1.736.522.247	2.177.480.057
2.7. Chi phí nghiệp vụ môi giới chứng khoán	27	B.6.28	27.789.575.453	4.074.849.053
2.8. Chi phí NV bảo lãnh, đại lý phát hành CK	28		-	-
2.9. Chi phí nghiệp vụ tư vấn đầu tư chứng khoán	29		-	-
2.10. Chi phí nghiệp vụ lưu ký chứng khoán	30	B.6.28	781.879.390	105.420.977
2.11. Chi phí hoạt động tư vấn tài chính	31		-	-
2.12. Chi phí các dịch vụ khác	32	B.6.28	347.292.727	391.477.253
<b>Cộng chi phí hoạt động</b>	<b>40</b>		<b>30.710.240.470</b>	<b>6.771.615.486</b>
<b>III. DOANH THU HOẠT ĐỘNG TÀI CHÍNH</b>				
3.1. Chênh lệch lãi tỷ giá hối đoái đã và chưa thực hiện	41		-	-
3.2. Doanh thu, dự thu cổ tức, lãi tiền gửi ngân hàng không cố định	42	B.6.26	470.829.185	83.771.368
3.3. Lãi bán, thanh lý các khoản đầu tư vào công ty con, liên kết, liên doanh	43		-	-
3.3. Doanh thu khác về đầu tư	44	B.6.26	399.908.325	-
<b>Cộng doanh thu hoạt động tài chính</b>	<b>50</b>		<b>870.737.510</b>	<b>83.771.368</b>

**BÁO CÁO KẾT QUẢ HOẠT ĐỘNG (tiếp theo)**

Năm 2021

Đơn vị tính: VND

CHỈ TIÊU	MÃ SỐ	THUYẾT MINH	Năm nay	Năm trước
<b>IV. CHI PHÍ TÀI CHÍNH</b>				
4.1. Chênh lệch lỗ tỷ giá hối đoái đã và chưa thực hiện	51		-	-
4.2. Chi phí lãi vay	52	B.6.29	18.555.366.362	-
4.5. Chi phí đầu tư khác	55		-	-
<b>Cộng chi phí tài chính</b>	<b>60</b>		<b>18.555.366.362</b>	<b>-</b>
<b>V. CHI PHÍ BÁN HÀNG</b>	<b>61</b>		<b>-</b>	<b>-</b>
<b>VI. CHI PHÍ QUẢN LÝ CÔNG TY CHỨNG KHOÁN</b>	<b>62</b>	<b>B.6.30</b>	<b>43.511.131.274</b>	<b>35.463.568.775</b>
<b>VII. KẾT QUẢ HOẠT ĐỘNG</b>	<b>70</b>		<b>192.081.112.135</b>	<b>63.025.376.911</b>
<b>VIII. THU NHẬP KHÁC VÀ CHI PHÍ KHÁC</b>				
8.1. Thu nhập khác	71		272.008.680	37.491.855
8.2. Chi phí khác	72		160.000.000	-
<b>Cộng kết quả hoạt động khác</b>	<b>80</b>		<b>112.008.680</b>	<b>37.491.855</b>
<b>IX. TỔNG LỢI NHUẬN KẾ TOÁN TRƯỚC THUẾ</b>	<b>90</b>		<b>192.193.120.815</b>	<b>63.062.868.766</b>
9.1. Lợi nhuận đã thực hiện	91		192.146.704.845	63.062.965.450
9.2. Lợi nhuận chưa thực hiện	92		46.415.970	(96.684)
<b>X. CHI PHÍ THUẾ TNDN</b>	<b>100</b>	<b>B.6.31</b>	<b>38.254.549.559</b>	<b>12.711.516.779</b>
10.1. Chi phí thuế TNDN hiện hành	100.1		38.254.549.559	12.711.516.779
10.2. Chi phí thuế TNDN hoãn lại	100.2		-	-
<b>XI. LỢI NHUẬN KẾ TOÁN SAU THUẾ TNDN</b>	<b>200</b>		<b>153.938.571.256</b>	<b>50.351.351.987</b>
11.1. Lợi nhuận sau thuế phân bổ cho chủ sở hữu	201		153.938.571.256	50.351.351.987
11.2. Lợi nhuận sau thuế trích các Quỹ	202		-	-
<b>XII. THU NHẬP (LỖ) TOÀN DIỆN KHÁC SAU THUẾ TNDN</b>	<b>300</b>		<b>-</b>	<b>-</b>
<b>Tổng thu nhập toàn diện</b>	<b>400</b>		<b>-</b>	<b>-</b>
12.1. Thu nhập toàn diện phân bổ cho chủ sở hữu	401		-	-
12.2. Thu nhập toàn diện phân bổ cho đối tượng khác	402		-	-
<b>XIII. THU NHẬP THUẦN TRÊN CỔ PHIẾU PHỔ THÔNG</b>	<b>500</b>		<b>-</b>	<b>-</b>
13.1. Lãi cơ bản trên cổ phiếu	501	B.6.32	3.708,24	1.319,61



PHẠM THỊ VÂN  
Người lập biểu



PHẠM THỊ VÂN  
Kế toán trưởng

Hà Nội, ngày 29 tháng 03 năm 2022



NGUYỄN NGŨ THỊ THU PHƯƠNG  
Tổng Giám đốc

**BÁO CÁO LƯU CHUYỂN TIỀN TỆ**

Theo phương pháp trực tiếp

Năm 2021

Đơn vị tính: VND

CHỈ TIÊU	MÃ SỐ	THUYẾT MINH	Năm nay	Năm trước
<b>I. LƯU CHUYỂN TIỀN TỪ HOẠT ĐỘNG KINH DOANH</b>				
1. Tiền đã chi mua các Tài sản tài chính	01		(39.771.926.581.046)	(8.282.797.752.870)
2. Tiền đã thu từ bán các Tài sản tài chính	02		39.702.416.231.710	8.286.038.911.042
3. Tiền chi nộp Quỹ Hỗ trợ thanh toán	03		(10.542.583.114)	-
4. Cổ tức đã nhận	04		1.084.163	993.410
5. Tiền lãi đã thu	05		12.028.579.164	56.640.272.965
6. Tiền chi trả lãi vay cho hoạt động của CTCK	06		(1.215.191.020)	-
7. Tiền chi trả Tổ chức cung cấp dịch vụ cho CTCK	07		(13.259.615.183)	(2.079.032.521)
8. Tiền chi trả cho người lao động	08		(20.051.468.967)	(8.393.993.202)
9. Tiền chi nộp thuế liên quan đến hoạt động CTCK	09		(20.293.501.322)	(13.773.222.102)
10. Tiền chi thanh toán các chi phí cho hoạt động mua, bán các TSTC	10		-	(989.359.300)
11. Tiền thu khác từ hoạt động kinh doanh	11		325.797.330	982.663.221
12. Tiền chi khác từ hoạt động kinh doanh	12		(34.657.329.605)	(12.059.199.589)
<b>Lưu chuyển tiền thuần từ hoạt động kinh doanh</b>	<b>20</b>		<b>(157.174.577.890)</b>	<b>23.570.281.054</b>
<b>II. LƯU CHUYỂN TIỀN TỪ HOẠT ĐỘNG ĐẦU TƯ</b>				
1. Tiền chi để mua sắm, xây dựng TSCĐ, BĐSĐT và các tài sản khác	21		(24.402.194.000)	(36.813.786.500)
2. Tiền thu từ thanh lý, nhượng bán TSCĐ, BĐSĐT và các tài sản khác	22		-	-
<b>Lưu chuyển tiền thuần từ hoạt động đầu tư</b>	<b>30</b>		<b>(24.402.194.000)</b>	<b>(36.813.786.500)</b>
<b>III. LƯU CHUYỂN TIỀN TỪ HOẠT ĐỘNG TÀI CHÍNH</b>				
1. Tiền thu từ phát hành cổ phiếu, nhận vốn góp của chủ sở hữu	31		-	60.000.000.000
2. Tiền chi trả vốn góp cho các chủ sở hữu, mua lại cổ phiếu của doanh nghiệp đã phát hành	32		-	-
3. Tiền vay gốc	33		3.603.833.927.500	-
4. Tiền chi trả nợ gốc vay	34		(3.415.833.927.500)	-
5. Tiền chi trả nợ gốc thuê tài chính	35		-	-
<b>Lưu chuyển tiền thuần từ hoạt động tài chính</b>	<b>40</b>		<b>188.000.000.000</b>	<b>60.000.000.000</b>
<b>IV. TĂNG, GIẢM LƯU CHUYỂN TIỀN THUẦN TRONG NĂM</b>	<b>50</b>		<b>6.423.228.110</b>	<b>46.756.494.554</b>
<b>V. TIỀN VÀ CÁC KHOẢN TƯƠNG ĐƯƠNG TIỀN ĐẦU NĂM</b>	<b>60</b>		<b>52.014.828.853</b>	<b>5.258.334.299</b>
Tiền gửi ngân hàng đầu năm	61		52.014.828.853	5.258.334.299
Tiền	62		52.014.828.853	5.258.334.299
<b>VI. TIỀN VÀ CÁC KHOẢN TƯƠNG ĐƯƠNG TIỀN CUỐI NĂM</b>	<b>70</b>		<b>58.438.056.963</b>	<b>52.014.828.853</b>
Tiền	71		58.438.056.963	52.014.828.853
Tiền	71		58.438.056.963	52.014.828.853

**BÁO CÁO LƯU CHUYỂN TIỀN TỆ**

Theo phương pháp trực tiếp

Năm 2021

**LƯU CHUYỂN TIỀN TỆ HOẠT ĐỘNG MÔI GIỚI, ỦY THÁC CỦA KHÁCH HÀNG**

Đơn vị tính: VND

CHỈ TIÊU	MÃ SỐ	Thuyết minh	Năm nay	Năm trước
<b>I. LƯU CHUYỂN TIỀN TỆ HOẠT ĐỘNG MÔI GIỚI, ỦY THÁC CỦA KHÁCH HÀNG</b>				
1. Tiền thu bán chứng khoán môi giới cho khách hàng	01		22.174.951.358.800	2.516.857.686.910
2. Tiền chi mua chứng khoán môi giới cho khách hàng	02		(23.163.590.295.500)	(2.991.827.285.250)
3. Tiền thu bán chứng khoán ủy thác của khách hàng	03		-	-
4. Tiền chi bán chứng khoán ủy thác của khách hàng	04		-	-
5. Thu vay Quỹ Hỗ trợ thanh toán	05		-	-
6. Chi trả vay Quỹ Hỗ trợ thanh toán	06		-	-
7. Nhận tiền gửi để thanh toán giao dịch chứng khoán của khách hàng	07		1.224.796.911.837	588.875.273.516
8. Nhận tiền gửi của NĐT cho hoạt động ủy thác đầu tư của khách hàng	08		-	-
9. Chi trả phí lưu ký chứng khoán cho khách hàng	09		(521.418.360)	(46.865.964)
10. Thu lỗi giao dịch chứng khoán	10		-	-
11. Chi lỗi giao dịch chứng khoán	11		-	-
12. Tiền thu của Tổ chức phát hành chứng khoán	12		18.708.363.572	4.554.195.643
13. Tiền chi của Tổ chức phát hành chứng khoán	13		(18.709.873.456)	(4.551.238.056)
14. Thu tiền từ tài khoản vãng lai của Khách hàng	14		-	-
15. Chi tiền từ tài khoản vãng lai của Khách hàng	15		-	-
<b>Tăng giảm tiền thuần trong năm</b>	<b>20</b>		<b>235.635.046.893</b>	<b>113.861.766.799</b>
<b>II. TIỀN VÀ CÁC KHOẢN TƯƠNG ĐƯƠNG TIỀN ĐẦU KỲ CỦA KHÁCH HÀNG</b>	<b>30</b>		<b>115.294.479.191</b>	<b>1.432.712.392</b>
<i>Tiền gửi ngân hàng đầu năm :</i>	<i>31</i>		<i>115.294.479.191</i>	<i>1.432.712.392</i>
Tiền gửi của NĐT về giao dịch chứng khoán theo phương thức CTCK quản lý	32		115.290.555.855	1.431.746.643
Tiền gửi của NĐT về giao dịch chứng khoán theo phương thức NIITM quản lý	33		-	-
Tiền gửi bù trừ và thanh toán chứng khoán	34		-	-
Tiền gửi của tổ chức phát hành	36		3.923.336	965.749
Các khoản tương đương tiền	37		-	-
<b>III. TIỀN VÀ CÁC KHOẢN TƯƠNG ĐƯƠNG TIỀN CUỐI KỲ CỦA KHÁCH HÀNG</b>	<b>40</b>		<b>350.929.526.084</b>	<b>115.294.479.191</b>
<i>Tiền gửi ngân hàng cuối năm :</i>	<i>41</i>		<i>350.929.526.084</i>	<i>115.294.479.191</i>
Tiền gửi của NĐT về giao dịch chứng khoán theo phương thức CTCK quản lý	42		350.927.112.632	115.290.555.855
Tiền gửi của tổ chức phát hành	46		2.413.452	3.923.336

Hà Nội, ngày 29 tháng 03 năm 2022



PHẠM THỊ VÂN  
Người lập biểu



PHẠM THỊ VÂN  
Kế toán trưởng



NGUYỄN NGÔ THỊ THU PHƯƠNG  
Tổng Giám đốc



## BÁO CÁO TÌNH HÌNH BIẾN ĐỘNG VỐN CHỦ SỞ HỮU

Năm 2021

Đơn vị: VND

CHỈ TIÊU	Thuyết minh	Số dư đầu năm		Số tăng/giảm				Số dư cuối năm	
		Năm trước	Năm nay	Năm trước		Năm nay		Năm trước	Năm nay
				Tăng	Giảm	Tăng	Giảm		
A	B	1	2	3	4	5	6	7	8
I. Biến động vốn chủ sở hữu									
I. Vốn đầu tư của CSH		855.000.000.000	915.000.000.000	60.000.000.000	-	-	-	915.000.000.000	915.000.000.000
1.1. Cổ phiếu phổ thông có quyền biểu quyết		355.000.000.000	415.000.000.000	60.000.000.000	-	-	-	415.000.000.000	415.000.000.000
1.2. Cổ phiếu ưu đãi		500.000.000.000	500.000.000.000	-	-	-	-	500.000.000.000	500.000.000.000
2. Lợi nhuận chưa phân phối		(34.368.704.469)	15.982.647.518	50.372.306.336	20.954.349	153.989.980.126	51.408.870	15.982.647.518	169.921.218.774
2.1. Lợi nhuận đã thực hiện		(34.385.178.662)	15.966.270.009	50.351.448.671	-	153.892.155.286	-	15.966.270.009	169.858.425.295
2.2. Lợi nhuận chưa thực hiện		16.474.193	16.377.509	20.857.665	20.954.349	97.824.840	51.408.870	16.377.509	62.793.479
<b>TỔNG CỘNG</b>		<b>820.631.295.531</b>	<b>930.982.647.518</b>	<b>110.372.306.336</b>	<b>20.954.349</b>	<b>153.989.980.126</b>	<b>51.408.870</b>	<b>930.982.647.518</b>	<b>1.084.921.218.774</b>
II. Thu nhập toàn diện khác		-	-	-	-	-	-	-	-
<b>TỔNG CỘNG</b>		<b>-</b>	<b>-</b>	<b>-</b>	<b>-</b>	<b>-</b>	<b>-</b>	<b>-</b>	<b>-</b>

Hà Nội, ngày 29 tháng 03 năm 2022



PHẠM THỊ VÂN  
Người lập biểu

PHẠM THỊ VÂN  
Kế toán trưởng

NGUYỄN NGÔ THỊ THU PHƯƠNG  
Tổng Giám đốc

**THUYẾT MINH BÁO CÁO TÀI CHÍNH****I. ĐẶC ĐIỂM HOẠT ĐỘNG CỦA CÔNG TY****1.1. Giấy phép thành lập và hoạt động Công ty**

Công ty cổ phần chứng khoán AIS (“Công ty”), tiền thân là Công ty Cổ phần Chứng khoán Đông Dương, là Công ty cổ phần thành lập theo Luật Doanh nghiệp của Việt Nam, Giấy phép đăng ký kinh doanh chứng khoán số 60/UBCK-GP do Ủy ban Chứng khoán Nhà nước cấp lần đầu vào ngày 18 tháng 9 năm 2007.

Giấy phép hoạt động kinh doanh chứng khoán mới nhất của Công ty là Giấy phép điều chỉnh Giấy phép thành lập và hoạt động công ty chứng khoán số 25/GPĐC-UBCK do Ủy ban Chứng khoán Nhà nước cấp ngày 04 tháng 03 năm 2022 chuẩn y cho việc tăng vốn điều lệ.

**1.2. Địa chỉ liên hệ của Công ty**

Công ty có trụ sở tại: Tầng 10, Tòa nhà Horison Tower, số 40 Cát Linh, Phường Cát Linh, Quận Đống Đa, Thành phố Hà Nội.

**1.3. Những đặc điểm chính về hoạt động Công ty*****Quy mô vốn Công ty***

Vốn pháp định : 250.000.000.000 đồng (*Hai trăm năm mươi tỷ đồng*).

Vốn điều lệ : 915.000.000.000 đồng (*Chín trăm mười lăm tỷ đồng*).

Tổng số vốn điều lệ của Công ty được chia thành 91.500.000 (*Chín mươi một triệu năm trăm nghìn*) cổ phần với mệnh giá 10.000 (*mười nghìn*) đồng/01 cổ phần.

***Lĩnh vực kinh doanh***

Lĩnh vực kinh doanh của Công ty là tham gia các hoạt động kinh doanh chứng khoán theo quy định của pháp luật và Điều lệ công ty, các hoạt động bao gồm: Môi giới chứng khoán, tự doanh chứng khoán, tư vấn đầu tư chứng khoán, bảo lãnh phát hành chứng khoán, kinh doanh chứng khoán phái sinh cụ thể là môi giới chứng khoán phái sinh, tự doanh chứng khoán phái sinh, bù trừ thanh toán giao dịch chứng khoán phái sinh.

***Hạn chế đầu tư của Công ty***

Công ty tuân thủ quy định tại Điều 28, Thông tư 121/2020/TT-BTC được ban hành bởi Bộ Tài Chính ngày 31/12/2020 hướng dẫn về thành lập và hoạt động công ty chứng khoán, theo đó:

- Công ty không được mua, góp vốn mua bất động sản trừ trường hợp để sử dụng làm trụ sở chính, chi nhánh, phòng giao dịch phục vụ trực tiếp cho các hoạt động nghiệp vụ của công ty chứng khoán.
- Công ty mua, đầu tư vào bất động sản theo quy định tại khoản điều trên và tài sản cố định theo nguyên tắc giá trị còn lại của tài sản cố định và bất động sản không được vượt quá năm mươi phần trăm (50%) giá trị tổng tài sản của công ty chứng khoán.
- Tổng giá trị đầu tư vào các trái phiếu doanh nghiệp của Công ty không được vượt quá bảy mươi phần trăm (70%) vốn chủ sở hữu. Công ty được cấp phép thực hiện nghiệp vụ tự doanh chứng khoán được mua bán lại trái phiếu niêm yết theo quy định có liên quan về giao dịch mua bán lại trái phiếu.”
- Công ty không được trực tiếp hoặc ủy thác cho tổ chức, cá nhân khác thực hiện:
  - Đầu tư vào cổ phiếu hoặc phần vốn góp của công ty có sở hữu trên năm mươi phần trăm (50%) vốn điều lệ của Công ty, trừ trường hợp mua cổ phiếu lô lẻ theo yêu cầu của khách hàng;
  - Cùng với người có liên quan đầu tư từ năm phần trăm (5%) trở lên vốn điều lệ của công ty chứng khoán khác;
  - Đầu tư quá hai mươi phần trăm (20%) tổng số cổ phiếu, chứng chỉ quỹ đang lưu hành của một tổ chức niêm yết;
  - Đầu tư quá mười lăm phần trăm (15%) tổng số cổ phiếu, chứng chỉ quỹ đang lưu hành của một tổ chức chưa niêm yết, quy định này không áp dụng đối với chứng chỉ quỹ thành viên, quỹ hoán đổi danh mục và quỹ mở;

**THUYẾT MINH BÁO CÁO TÀI CHÍNH (tiếp theo)**

- Đầu tư hoặc góp vốn quá mười phần trăm (10%) tổng số vốn góp của một công ty trách nhiệm hữu hạn hoặc dự án kinh doanh;
- Đầu tư hoặc góp vốn quá mười lăm phần trăm (15%) vốn chủ sở hữu vào một tổ chức hoặc dự án kinh doanh;
- Đầu tư quá bảy mươi phần trăm (70%) vốn chủ sở hữu vào cổ phiếu, phần vốn góp và dự án kinh doanh, trong đó không được đầu tư quá hai mươi phần trăm (20%) vốn chủ sở hữu vào cổ phiếu chưa niêm yết, phần vốn góp và dự án kinh doanh.

**Nhân viên**

Tại ngày 31/12/2021, tổng số cán bộ nhân viên hiện đang làm việc tại Công ty là 51 người, tại ngày 31/12/2020 là 47 người.

**II. NĂM TÀI CHÍNH, ĐƠN VỊ TIỀN TỆ SỬ DỤNG TRONG NĂM TÀI CHÍNH****2.1 Năm tài chính**

Năm tài chính của Công ty được bắt đầu từ ngày 01/01 và kết thúc vào ngày 31/12 năm dương lịch.

**2.2 Đơn vị tiền tệ sử dụng trong kế toán**

Công ty sử dụng đồng Việt Nam (VND) để ghi sổ kế toán và lập Báo cáo tài chính.

**III. CHUẨN MỰC VÀ CHẾ ĐỘ KẾ TOÁN****3.1 Chế độ kế toán áp dụng**

Công ty áp dụng Chế độ kế toán CTCK ban hành theo Thông tư số 210/2014/TT-BTC ngày 30/12/2014 của Bộ Tài chính và Thông tư số 334/2016/TT-BTC ngày 27/12/2016 của Bộ Tài chính về sửa đổi, bổ sung và thay thế Phụ lục 02 và Phụ lục 04 của Thông tư 210/2014/TT-BTC.

**3.2 Tuyên bố về việc tuân thủ Chuẩn mực kế toán và Chế độ kế toán:**

Thực hiện kế toán CTCK trên cơ sở tuân thủ các Chuẩn mực kế toán Việt Nam, Chế độ kế toán áp dụng cho công ty chứng khoán hiện hành quy định tại Thông tư số 210/2014/TT-BTC ngày 30/12/2014 do Bộ Tài chính ban hành về Hướng dẫn kế toán áp dụng với Công ty chứng khoán, Thông tư số 334/2016/TT-BTC ngày 27/12/2016 do Bộ Tài chính ban hành về sửa đổi, bổ sung và thay thế Phụ lục 02 và Phụ lục 04 của Thông tư 210 và các quy định pháp lý có liên quan đến việc lập và trình bày báo cáo tài chính.

Báo cáo tài chính được lập theo nguyên tắc giá gốc và phù hợp với Chuẩn mực kế toán Việt Nam. Báo cáo tài chính kèm theo không nhằm phản ánh tình hình tài chính, kết quả hoạt động kinh doanh, tình hình lưu chuyển tiền tệ và tình hình biến động của vốn chủ sở hữu theo các nguyên tắc và thông lệ kế toán được chấp nhận chung tại các nước khác ngoài Việt Nam.

**IV. CÁC CHÍNH SÁCH KẾ TOÁN ÁP DỤNG****4.1. Nguyên tắc ghi nhận các khoản tiền và các khoản tương đương tiền**

Tiền và các khoản tương đương tiền bao gồm tiền gửi ngân hàng, các khoản đầu tư ngắn hạn có thời hạn thu hồi không quá 3 tháng kể từ ngày mua, có tính thanh khoản cao, có khả năng chuyển đổi dễ dàng thành các lượng tiền xác định và không có rủi ro trong chuyển đổi thành tiền.

Tiền gửi của khách hàng (Tiền gửi của Nhà đầu tư về giao dịch chứng khoán theo phương thức công ty chứng khoán quản lý, tiền gửi của tổ chức phát hành,...), được phản ánh tại các chỉ tiêu ngoại bảng trên Báo cáo tài chính.

**THUYẾT MINH BÁO CÁO TÀI CHÍNH (tiếp theo)****4.2. Nguyên tắc và phương pháp kế toán tài sản tài chính ghi nhận thông qua lãi lỗ (FVTPL), các khoản đầu tư nắm giữ đến ngày đáo hạn (HTM), các khoản cho vay và phải thu, tài sản tài chính sẵn sàng để bán (AFS).****4.2.1. Tài sản tài chính ghi nhận thông qua lãi/lỗ (FVTPL)**

Tài sản tài chính được ghi nhận thông qua lãi lỗ (FVTPL) thuộc danh mục tài sản tài chính của Công ty là các tài sản tài chính được nắm giữ cho mục đích mua vào, bán ra trên thị trường tài chính thông qua hoạt động nghiên cứu và phân tích với kỳ vọng sinh lời.

Tài sản tài chính FVTPL được xác định trên cơ sở thỏa mãn một trong các điều kiện sau:

a. Tài sản tài chính được xếp vào nhóm nắm giữ để kinh doanh. Một tài sản tài chính được phân loại vào nhóm nắm giữ để kinh doanh nếu:

- (i) Được mua hoặc tạo ra chủ yếu cho mục đích bán lại/mua lại trong thời gian ngắn;
- (ii) Tại thời điểm ghi nhận ban đầu nó là một phần của một Danh mục các công cụ tài chính cụ thể được quản lý và có bằng chứng về việc kinh doanh Danh mục đó để nhằm mục đích thu lợi ngắn hạn; hoặc
- (iii) Nó là một công cụ phái sinh (Ngoại trừ các công cụ phái sinh được xác định là một hợp đồng bảo lãnh tài chính hoặc một công cụ phòng ngừa rủi ro hiệu quả).

b. Tại thời điểm ghi nhận ban đầu, Công ty đã xác định là phân loại tài sản tài chính này vào nhóm phản ánh thông qua lãi/lỗ. Công ty chỉ có thể thực hiện xác định khi thỏa mãn các điều kiện tại đoạn a, hoặc khi việc phân loại này sẽ làm các thông tin về tài sản tài chính được trình bày một cách hợp lý hơn vì một trong các lý do sau đây:

- (i) Nó loại trừ hoặc làm giảm đáng kể sự không thống nhất trong ghi nhận hoặc xác định giá trị mà sự không thống nhất này có thể bắt nguồn từ việc xác định giá trị của các tài sản hoặc ghi nhận lãi hoặc lỗ theo các cơ sở khác nhau; hoặc
- (ii) Một nhóm các tài sản tài chính được quản lý và kết quả quản lý của nó được đánh giá dựa trên cơ sở giá trị và phù hợp với chính sách quản lý rủi ro hoặc chiến lược đầu tư đã được quy định, thông tin về nhóm tài sản này được cung cấp nội bộ cho những người quản lý quan trọng của Công ty.

Khi Công ty bán các tài sản tài chính không thuộc loại tài sản tài chính FVTPL, các tài sản tài chính này được phân loại lại về Tài sản tài chính ghi nhận thông qua lãi/lỗ.

Các tài sản tài chính FVTPL thuộc Danh mục tài sản tài chính của Công ty, bao gồm cả khoản tiền gửi có kỳ hạn cố định. Đối với các khoản tiền có kỳ hạn cố định, cần phân loại theo thời hạn dưới 3 tháng, từ 3 tháng đến 1 năm và trên 1 năm.

Các khoản đầu tư vào công cụ vốn không có giá trên thị trường niêm yết trên Sở giao dịch chứng khoán và giá trị của nó không thể xác định một cách đáng tin cậy thì sẽ không được ghi nhận thông qua lãi/lỗ.

Các tài sản tài chính FVTPL thuộc Danh mục tài sản tài chính của Công ty được ghi nhận ban đầu theo giá gốc, là giá mua vào thực tế các tài sản tài chính (Đối với chứng khoán chưa niêm yết của Tổ chức phát hành) hoặc giá khớp lệnh mua, bán chứng khoán trên các Sở Giao dịch chứng khoán (Đối với chứng khoán niêm yết). Giá mua các tài sản tài chính không bao gồm các chi phí mua các tài sản tài chính FVTPL, như: Phí môi giới, phí giao dịch và phí ngân hàng. Chi phí mua các tài sản tài chính ghi nhận thông qua lãi/lỗ FVTPL được ghi nhận vào chi phí giao dịch mua các tài sản tài chính của Báo cáo kết quả hoạt động ngay khi phát sinh.

Khi bán các tài sản tài chính FVTPL thuộc Danh mục tài sản tài chính của Công ty, “Giá mua” của các tài sản tài chính FVTPL thuộc Danh mục tài sản tài chính của Công ty bán ra được xác định theo phương pháp bình quân gia quyền tại thời điểm bán.

**THUYẾT MINH BÁO CÁO TÀI CHÍNH (tiếp theo)**

Tại ngày lập Báo cáo tình hình tài chính, các tài sản tài chính FVTPL thuộc Danh mục tài sản tài chính của Công ty được đánh giá lại theo giá thị trường hoặc giá trị hợp lý (trong trường hợp không có giá thị trường). Chênh lệch tăng hoặc giảm do đánh giá lại các tài sản tài chính FVTPL thuộc Danh mục tài sản tài chính của Công ty được ghi nhận theo nguyên tắc không bù trừ được trình bày trên Báo cáo kết quả hoạt động, theo 2 chỉ tiêu:

- Chênh lệch giảm do đánh giá lại các tài sản tài chính FVTPL phản ánh vào Chi tiêu “Lãi” và chi phí giao dịch mua các tài sản tài chính, hoạt động tự doanh FVTPL, chi tiết “Chênh lệch giảm về đánh giá lại các tài sản tài chính ghi nhận thông qua lãi/lỗ”.
- Chênh lệch tăng do đánh giá lại các tài sản tài chính FVTPL phản ánh vào Chi tiêu “Thu nhập”, chi tiết “Chênh lệch tăng về đánh giá lại - Các tài sản tài chính ghi nhận thông qua lãi/lỗ”.

**4.2.2. Đầu tư nắm giữ đến ngày đáo hạn (HTM)**

Các tài sản tài chính nắm giữ đến ngày đáo hạn (HTM) là các tài sản tài chính phi phái sinh với các khoản thanh toán cố định hoặc có thể xác định và có kỳ hạn cố định mà Công ty có ý định và có khả năng nắm giữ đến ngày đáo hạn, ngoại trừ:

- Các tài sản tài chính mà tại thời điểm ghi nhận ban đầu đã được xếp vào nhóm ghi nhận theo giá trị hợp lý thông qua lãi/lỗ;
- Các tài sản tài chính đã được xếp vào nhóm sẵn sàng để bán;
- Các tài sản tài chính thỏa mãn định nghĩa về các khoản cho vay và phải thu.

Các tài sản tài chính nắm giữ đến ngày đáo hạn (HTM) được ghi nhận ban đầu theo giá gốc, là giá mua cộng các chi phí giao dịch phát sinh trực tiếp từ việc mua hoặc phát hành các tài sản tài chính này như: Phí môi giới, phí giao dịch, phí đại lý phát hành và phí ngân hàng (Kể cả mua qua các Sở GDCK hoặc không qua các Sở GDCK).

Sau ghi nhận ban đầu các tài sản tài chính nắm giữ đến ngày đáo hạn (HTM) phải được xác định theo chi phí phân bổ sử dụng phương pháp lãi suất thực.

Phương pháp lãi suất thực là phương pháp tính toán chi phí phân bổ về thu nhập lãi hoặc chi phí lãi trong kỳ liên quan của một tài sản tài chính hoặc một nhóm các khoản đầu tư HTM.

Lãi suất thực là lãi suất chiết khấu chính xác các luồng tiền ước tính sẽ chi trả hoặc nhận được trong tương lai trong suốt vòng đời dự kiến của công cụ tài chính hoặc trong kỳ hạn ngắn hơn, nếu cần thiết, trở về giá trị ghi sổ hiện tại ròng của tài sản hoặc nợ tài chính.

Tại ngày lập Báo cáo tình hình tài chính, Công ty đánh giá xem có bất kỳ bằng chứng khách quan nào cho thấy sự giảm giá trị của một hoặc một nhóm các tài sản tài chính nắm giữ đến ngày đáo hạn. Nếu có bất kỳ bằng chứng nào về giảm giá trị của nhóm khoản đầu tư này thì Công ty sẽ xác định giá trị của bất kỳ khoản lỗ do suy giảm giá trị của nhóm tài sản tài chính này và ghi nhận lỗ suy giảm giá trị của các tài sản tài chính nắm giữ đến ngày đáo hạn vào Báo cáo thu nhập toàn diện - Phần lãi/lỗ.

**4.2.3. Các khoản cho vay**

Các khoản cho vay thuộc Danh mục tài sản tài chính của Công ty là các tài sản tài chính phi phái sinh với các khoản thanh toán cố định hoặc có thể xác định và không được niêm yết trên thị trường hoàn hảo.

Ghi nhận ban đầu là Các khoản cho vay của Công ty khi và chỉ khi Công ty trở thành một bên tham gia trong các điều khoản hợp đồng của công cụ tài chính này. Công ty ghi nhận Các khoản cho vay trong Báo cáo tình hình tài chính khi và chỉ khi Công ty trở thành một bên tham gia các điều khoản hợp đồng của một công cụ tài chính.

Các khoản cho vay trong kỳ của Công ty bao gồm: khoản cho khách hàng vay tiền để mua chứng khoán theo quy định về giao dịch ký quỹ chứng khoán theo hợp đồng margin, hợp đồng ứng trước tiền bán chứng khoán của khách hàng.

Các khoản cho vay được ghi nhận ban đầu theo giá gốc. Sau ghi nhận ban đầu, các khoản cho vay được xác định giá trị theo giá trị phân bổ sử dụng phương pháp lãi suất thực, ngoại trừ:

**THUYẾT MINH BÁO CÁO TÀI CHÍNH (tiếp theo)**

a. Các khoản cho vay các tài sản tài chính ghi nhận theo giá trị hợp lý thông qua lãi/lỗ. Những khoản cho vay này, bao gồm cả công cụ phái sinh là công nợ, sẽ được xác định theo giá trị hợp lý, ngoại trừ các công cụ phái sinh liên quan đến và phải được thanh toán bằng cách chuyển giao một công cụ vốn chưa niêm yết mà giá trị của công cụ này không thể xác định một cách đáng tin cậy, sẽ được xác định theo giá gốc.

b. Các công nợ tài chính phát sinh từ việc chuyển giao một tài sản tài chính không đủ điều kiện dừng ghi nhận hoặc khi phù hợp theo quy định về tiếp tục liên quan.

c. Các hợp đồng bảo lãnh tài chính.

d. Các cam kết cung cấp các khoản cho vay với lãi suất thấp hơn lãi suất thị trường.

Các khoản cho vay được xác định giá trị theo chi phí phân bổ nếu đáp ứng được cả hai điều kiện sau đây:

a. Tài sản được nắm giữ theo một mô hình kinh doanh có mục đích là nắm giữ tài sản để thu các dòng tiền ràng buộc theo hợp đồng.

b. Các điều khoản hợp đồng của tài sản tài chính làm phát sinh các dòng tiền là các khoản thanh toán vốn gốc và lãi suất cho giá trị vốn gốc chưa thanh toán vào các ngày xác định.

Để áp dụng mục (b), lãi suất là số tiền bồi thường cho giá trị tiền tệ theo thời gian và rủi ro tín dụng liên quan đến giá trị vốn gốc chưa thanh toán trong một khoảng thời gian xác định.

Tại ngày lập Báo cáo tình hình tài chính, Công ty đánh giá xem có bất kỳ bằng chứng khách quan nào cho thấy sự giảm giá trị của một hoặc một nhóm các tài sản tài chính cho vay. Nếu có bất kỳ bằng chứng nào về giảm giá trị của nhóm khoản đầu tư này thì Công ty sẽ xác định giá trị của bất kỳ khoản lỗ do suy giảm giá trị của nhóm tài sản tài chính này và ghi nhận lỗ suy giảm giá trị của các khoản cho vay vào Báo cáo thu nhập toàn diện - Phần lãi/lỗ.

**4.2.4. Tài sản tài chính sẵn sàng để bán (AFS)**

a. Tài sản tài chính sẵn sàng để bán (AFS) thuộc Danh mục tài sản tài chính của Công ty là các tài sản tài chính phi phái sinh được xác định là sẵn sàng để bán hoặc không được phân loại là: Các khoản cho vay và phải thu;

b. Các khoản đầu tư nắm giữ đến ngày đáo hạn;

c. Các tài sản tài chính ghi nhận thông qua lãi/lỗ.

Tài sản tài chính sẵn sàng để bán AFS thuộc Danh mục tài sản tài chính của CTCK không bao gồm các khoản tiền gửi có kỳ hạn cố định và các tài sản tài chính phái sinh.

Ghi nhận ban đầu là tài sản tài chính AFS khi và chỉ khi Công ty trở thành một bên tham gia trong các điều khoản hợp đồng của công cụ tài chính đó.

Tài sản tài chính AFS mua vào thuộc Danh mục tài sản tài chính của Công ty được ghi nhận ban đầu theo giá gốc, là giá mua thực tế các tài sản tài chính (đối với chứng khoán chưa niêm yết của Tổ chức phát hành) hoặc giá khớp lệnh mua bán chứng khoán trên các Sở Giao dịch chứng khoán (đối với chứng khoán niêm yết). Giá mua tài sản tài chính sẵn sàng để bán AFS bao gồm cả các chi phí phát sinh trực tiếp liên quan đến việc mua các tài sản tài chính này, như: Phí môi giới, phí giao dịch và phí ngân hàng,...

Khi bán hoặc thu hồi khi đáo hạn tài sản tài chính AFS thuộc Danh mục tài sản tài chính của Công ty, giá mua của các tài sản tài chính bán ra được xác định theo phương pháp bình quân gia quyền vào cuối ngày giao dịch.

Tại ngày lập Báo cáo tình hình tài chính, tài sản tài chính AFS thuộc Danh mục tài sản tài chính của Công ty được đánh giá lại theo giá thị trường hoặc giá trị hợp lý (Trong trường hợp không có giá thị trường).

- Chênh lệch giảm do đánh giá lại tài sản tài chính AFS theo giá trị thị trường phản ánh vào Chỉ tiêu “Chênh lệch đánh giá lại tài sản theo giá trị hợp lý”, chi tiết “Chênh lệch đánh giá lại tài sản tài chính sẵn sàng để bán” của Báo cáo tình hình tài chính thuộc “Chỉ tiêu của TK 4121 - Chênh lệch đánh giá lại tài sản tài chính theo giá trị hợp lý”.
- Chênh lệch tăng do đánh giá lại tài sản tài chính AFS ghi nhận theo giá trị thị trường phản ánh vào Chỉ tiêu “Chênh lệch đánh giá lại tài sản theo giá trị hợp lý”, chi tiết “Chênh lệch đánh giá lại tài sản tài chính sẵn sàng để bán” của Báo cáo tình hình tài chính thuộc “Chỉ tiêu của TK 4121 - Chênh lệch đánh giá lại tài sản tài chính theo giá trị hợp lý”.

**THUYẾT MINH BÁO CÁO TÀI CHÍNH (tiếp theo)**

- Chênh lệch tăng hoặc giảm do đánh giá lại tài sản tài chính AFS thuộc Danh mục tài sản tài chính của CTCK theo giá trị thị trường ghi nhận trực tiếp vào vốn chủ sở hữu của Báo cáo tình hình tài chính tại Chi tiêu “Chênh lệch đánh giá lại tài sản tài chính theo giá trị hợp lý”.

Tại ngày lập Báo cáo tình hình tài chính, Công ty cần đánh giá xem có bất kỳ bằng chứng khách quan nào cho thấy sự giảm giá trị hợp lý của một hoặc một nhóm tài sản tài chính AFS. Nếu có bất kỳ bằng chứng nào về giảm giá trị của nhóm tài sản tài chính này thì Công ty sẽ phải xác định giá trị hợp lý của bất kỳ khoản lỗ do suy giảm giá trị của nhóm tài sản tài chính này và ghi nhận lỗ suy giảm giá trị của các tài sản tài chính AFS vào Báo cáo thu nhập toàn diện - Phần lãi/lỗ.

Lỗ suy giảm giá trị của nhóm tài sản tài chính sẵn sàng để bán AFS đã được ghi nhận trực tiếp vào vốn chủ sở hữu trước đây (Nếu có), khi có bằng chứng khách quan cho thấy tài sản tài chính sẵn sàng để bán AFS bị suy giảm giá trị thì lỗ lũy kế đã được ghi nhận trực tiếp vào vốn chủ sở hữu sẽ được chuyển sang ghi nhận vào lãi/lỗ như là 1 bút toán điều chỉnh do phân loại lại mặc dù tài sản đó chưa bị dừng ghi nhận.

**4.2.5. Nguyên tắc dừng ghi nhận tài sản tài chính**

Tài sản tài chính (hoặc một phần của một nhóm tài sản tài chính tương tự) được ngừng ghi nhận khi:

- Công ty không còn quyền thu tiền phát sinh từ các tài sản tài chính; hoặc
- Công ty chuyển giao quyền thu tiền phát sinh từ tài sản tài chính hoặc đồng thời phát sinh nghĩa vụ thanh toán gần như toàn bộ số tiền thu được cho bên thứ ba thông qua hợp đồng chuyển giao; và:
  - + Công ty chuyển giao phần lớn rủi ro và lợi ích gắn liền với tài sản, hoặc
  - + Công ty không chuyển giao hay giữ lại toàn bộ rủi ro và lợi ích gắn với tài sản đó nhưng đã chuyển giao quyền kiểm soát tài sản.

Khi Công ty chuyển giao quyền thu tiền phát sinh từ tài sản hoặc đã ký hợp đồng chuyển giao với bên thứ ba nhưng vẫn chưa chuyển giao phần lớn rủi ro và lợi ích gắn liền với tài sản hoặc chuyển giao quyền kiểm soát đối với tài sản, tài sản vẫn được ghi nhận là tài sản của Công ty. Trong trường hợp đó, Công ty cũng ghi nhận một khoản nợ phải trả tương ứng. Tài sản được chuyển giao và nợ phải trả tương ứng được ghi nhận trên cơ sở phản ánh quyền và nghĩa vụ mà Công ty giữ lại.

Trường hợp khoản nợ ghi nhận có hình thức bảo lãnh, các tài sản chuyển nhượng sẽ được ghi nhận theo giá trị nhỏ hơn giữa giá trị ghi sổ ban đầu của tài sản và số tiền tối đa mà Công ty được yêu cầu thanh toán.

**4.2.6. Dự phòng suy giảm giá trị tài sản tài chính và tài sản nhận thế chấp**

Tại ngày lập Báo cáo tình hình tài chính, Công ty đánh giá tình hình suy giảm giá trị của các loại tài sản tài chính sau: Các khoản đầu tư đến ngày đáo hạn; các khoản cho vay, các tài sản tài chính sẵn sàng để bán và các tài sản nhận thế chấp.

Bằng chứng khách quan cho thấy việc suy giảm giá trị của một hoặc một nhóm tài sản tài chính bao gồm các dữ liệu thu thập được của người nắm giữ tài sản về các sự kiện lỗ sau: Khó khăn trọng yếu về tài chính của Tổ chức phát hành hoặc tổ chức giao ước, vi phạm hợp đồng, ví dụ như mất khả năng trả nợ hoặc không thanh toán lãi hoặc gốc đúng hạn, bên cho vay đã đưa ra một số ưu đãi nhượng bộ cho bên đi vay, vì lý do kinh tế hoặc pháp luật liên quan đến khó khăn tài chính của bên đi vay, mà bên cho vay không thể xem xét hơn được, khả năng phá sản hoặc tái cơ cấu tài chính của bên đi vay là rất cao, thiếu một thị trường hoạt động cho tài sản tài chính do các khó khăn về tài chính,...

Nếu phát sinh giá trị suy giảm giá trị của các loại tài sản tài chính này thì phải lập dự phòng suy giảm giá trị các tài sản tài chính. Giá trị lập dự phòng suy giảm giá trị tài chính ghi nhận vào Báo cáo kết quả hoạt động. Trường hợp nếu tài sản tài chính được đánh giá khôi phục mức suy giảm đã xác định trước đó, thì sẽ hoàn nhập khoản dự phòng suy giảm giá trị đã lập: Ghi giảm dự phòng suy giảm TSTC đã lập và ghi giảm Chi phí lỗ suy giảm tài sản tài chính và chi phí đi vay.

**THUYẾT MINH BÁO CÁO TÀI CHÍNH (tiếp theo)**

Khi dừng ghi nhận các tài sản tài chính (Do bán, phân loại lại, thanh lý, đáo hạn), đối với các loại tài sản tài chính đã lập dự phòng suy giảm giá trị, khoản dự phòng suy giảm giá trị các tài sản tài chính sẽ được ghi giảm Chi phí lỗ suy giảm tài sản tài chính và chi phí đi vay của loại tài sản tài chính dừng ghi nhận.

Đối với các tài sản nhận thế chấp, Công ty thực hiện đánh giá lại tài sản này theo giá thị trường hoặc giá trị hợp lý (đối với trường hợp không có giá thị trường) để yêu cầu Bên đi vay bổ sung tài sản thế chấp hoặc trích lập dự phòng giảm giá tài sản nhận thế chấp. Khi giá trị của tài sản nhận thế chấp bị giảm thấp hơn giá trị khoản cho vay tính theo giá trị thị trường hoặc giá trị hợp lý (Theo thỏa thuận hoặc cam kết tại Hợp đồng vay có tài sản thế chấp), dự phòng giảm giá tài sản nhận thế chấp được lập.

Điều kiện để trích lập khoản dự phòng giảm giá tài sản nhận thế chấp là:

a. Các tài sản tài chính nhận thế chấp được Công ty nhận thế chấp theo đúng quy định của pháp luật chứng khoán.

b. Được tự do mua, bán trên thị trường chứng khoán mà tại thời điểm đánh giá lại để lập Báo cáo tài chính có giá trị tài sản thuần có thể thực hiện được (giá thị trường hoặc giá trị hợp lý) giảm thấp hơn giá trị khoản cho vay tính theo giá trị thị trường hoặc giá trị theo thỏa thuận hoặc cam kết tại Hợp đồng vay có tài sản thế chấp đã ghi nhận trên sổ kế toán.

Mức lập dự phòng giảm giá tài sản nhận thế chấp được xác định bằng chênh lệch giữa giá trị tài sản thuần tính theo giá thị trường hoặc giá trị hợp lý và giá trị khoản cho vay tính theo giá trị thị trường hoặc giá trị hợp lý theo thỏa thuận hoặc cam kết tại Hợp đồng vay có tài sản thế chấp đã ghi nhận trên sổ kế toán. Phần chênh lệch tăng/giảm được ghi nhận tăng/hoàn nhập “Lỗ và chi phí giao dịch mua các tài sản tài chính, hoạt động tự doanh”.

**4.2.7. Giá trị thị trường/Giá trị hợp lý của tài sản tài chính**

Giá trị hợp lý được xác định trên cơ sở tôn trọng nguyên tắc, phương pháp hoặc mô hình lý thuyết định giá tài sản tài chính đã được Ban tổng giám đốc chấp nhận. Cụ thể:

- Giá trị thị trường của các chứng khoán niêm yết trên Sở Giao dịch Chứng khoán Hà Nội và Sở Giao dịch Chứng khoán thành phố Hồ Chí Minh là giá đóng cửa tại ngày gần nhất có giao dịch tính đến ngày đánh giá lại.
- Đối với các chứng khoán của các công ty chưa niêm yết trên thị trường chứng khoán nhưng đã đăng ký giao dịch của các công ty đại chúng chưa niêm yết (UPCom) thì giá trị thị trường được xác định là giá đóng cửa bình quân tại ngày gần nhất có giao dịch tính đến ngày đánh giá lại.
- Đối với các chứng khoán niêm yết bị hủy hoặc bị đình chỉ giao dịch hoặc bị ngừng giao dịch kể từ ngày giao dịch thứ sáu trở đi, giá chứng khoán thực tế là giá trị sổ sách tại ngày Báo cáo tình hình tài chính gần nhất.
- Đối với các chứng khoán chưa niêm yết và chưa đăng ký giao dịch trên thị trường giao dịch của các công ty đại chúng chưa niêm yết (UPCom) thì giá chứng khoán thực tế trên thị trường làm cơ sở để đánh giá lại là mức giá thu thập được từ các nguồn thông tin tham chiếu mà Ban Tổng Giám đốc đánh giá rằng mức giá này thể hiện giá thị trường của các chứng khoán này.
- Các chứng khoán không có giá tham khảo từ các nguồn trên sẽ được đánh giá khả năng và mức độ giảm giá dựa trên việc xem xét tình hình tài chính và giá trị ghi sổ sách của tổ chức phát hành tại ngày đánh giá chứng khoán.

**4.2.8. Nguyên tắc phân loại lại tài sản tài chính**

*Phân loại lại khi bán tài sản tài chính không thuộc nhóm FVTPL*

Công ty chứng khoán khi bán các tài sản tài chính không thuộc loại tài sản tài chính FVTPL phải thực hiện phân loại lại các tài sản tài chính từ các tài sản khác có liên quan về tài sản tài chính FVTPL. Các chênh lệch đánh giá lại tài sản tài chính AFS được ghi nhận vào Báo cáo kết quả hoạt động trong kỳ trên chỉ tiêu “Lãi từ các tài sản tài chính sẵn sàng để bán (AFS)” hoặc chi tiêu “Lỗ và ghi nhận chênh lệch đánh giá theo giá trị hợp lý tài sản tài chính sẵn sàng để bán (AFS) khi phân loại lại”.



**THUYẾT MINH BÁO CÁO TÀI CHÍNH (tiếp theo)***Phân loại lại do thay đổi dự định nắm giữ*

Công ty chứng khoán được phân loại lại các tài sản tài chính vào nhóm tài chính khác phù hợp do thay đổi dự định hoặc khả năng nắm giữ, theo đó:

- Nếu tài sản tài chính FVTPL phi phái sinh không bị yêu cầu phân loại vào nhóm tài sản tài chính FVTPL vào lúc ghi nhận ban đầu có thể được phân loại vào nhóm cho vay và phải thu, trong một số trường hợp đặc biệt hoặc nhóm tiền và các khoản tương đương tiền nếu thỏa mãn các điều kiện được phân loại vào nhóm này. Các khoản lãi, lỗ đã ghi nhận do đánh giá lại tài sản tài chính FVTPL trước thời điểm phân loại sẽ không được hoàn nhập.
- Nếu do thay đổi dự định hoặc khả năng nắm giữ, việc phân loại một khoản đầu tư vào nhóm nắm giữ đến ngày đáo hạn (HTM) không còn phù hợp thì khoản đầu tư đó phải được chuyển sang nhóm tài sản tài chính AFS và phải được định giá theo giá trị hợp lý. Chênh lệch giữa giá trị ghi sổ và giá trị hợp lý sẽ được ghi nhận vào Báo cáo kết quả hoạt động trong kỳ trên chỉ tiêu “Lãi từ các tài sản tài chính sẵn sàng để bán (AFS)” hoặc chỉ tiêu “Lỗ và ghi nhận chênh lệch giá theo giá trị hợp lý tài sản tài chính sẵn sàng để bán (AFS)” khi phân loại lại”.

**4.3. Nguyên tắc ghi nhận tài sản cố định hữu hình**

Tài sản cố định hữu hình được phản ánh theo nguyên giá và giá trị hao mòn lũy kế.

Nguyên giá tài sản cố định (TSCĐ) hữu hình bao gồm giá mua và những chi phí có liên quan trực tiếp đến việc đưa TSCĐ vào trạng thái sẵn sàng hoạt động.

Các chi phí phát sinh sau khi TSCĐ đã đưa vào hoạt động như chi phí bảo trì, sửa chữa được ghi nhận vào báo cáo kết quả hoạt động kinh doanh trong kỳ tại thời điểm phát sinh. Trong trường hợp có thể chứng minh một cách rõ ràng rằng các khoản chi phí này làm tăng lợi ích kinh tế trong tương lai dự tính thu được do việc sử dụng TSCĐ vượt trên mức hoạt động tiêu chuẩn đã được đánh giá ban đầu thì chi phí này được vốn hoá như một khoản nguyên giá tăng thêm của TSCĐ.

Khi TSCĐ hữu hình được bán hay thanh lý, nguyên giá và giá trị hao mòn lũy kế được xóa sổ khỏi Báo cáo tình hình tài chính và bất kỳ các khoản lãi lỗ nào phát sinh do thanh lý TSCĐ đều được hạch toán vào kết quả hoạt động kinh doanh.

Tài sản cố định hữu hình được trích khấu hao theo phương pháp đường thẳng trong suốt thời gian sử dụng ước tính của từng nhóm tài sản cố định như sau:

<u>Tài sản</u>	<u>Khung khấu hao</u>
Máy móc thiết bị	03 năm
Tài sản cố định khác	03 năm

**4.4. Nguyên tắc ghi nhận tài sản cố định vô hình**

Nguyên giá của TSCĐ vô hình là toàn bộ các chi phí mà doanh nghiệp phải bỏ ra để có được TSCĐ vô hình tính đến thời điểm đưa tài sản đó vào sử dụng theo dự kiến.

Tài sản cố định vô hình của Công ty bao gồm giá trị phần mềm kế toán, phần mềm giao dịch chứng khoán, website công ty và các hệ thống phần mềm quản lý khác mà các phần mềm này không phải là một bộ phận gắn kết với phần cứng có liên quan thì được vốn hoá và hạch toán như tài sản cố định vô hình. Phần mềm được tính khấu hao theo phương pháp đường thẳng trong vòng 03 năm.

**4.5. Nguyên tắc ghi nhận và trình bày các khoản ký quỹ, ký cược ngắn hạn, dài hạn**

Các khoản ký quỹ, ký cược ngắn hạn và dài hạn là khoản tiền đặt cọc để thực hiện hợp đồng.

## THUYẾT MINH BÁO CÁO TÀI CHÍNH (tiếp theo)

### 4.6. Nguyên tắc và phương pháp kế toán các khoản phải thu

#### 4.6.1. Nguyên tắc và phương pháp kế toán các khoản phải thu về tài sản tài chính

*Phải thu bán các tài sản tài chính:* Phải thu bán các tài sản tài chính bao gồm toàn bộ giá trị phải thu về bán các tài sản tài chính thuộc Danh mục tài sản tài chính của CTCK (Không qua các Sở Giao dịch chứng khoán), kể cả giá trị đáo hạn của các tài sản tài chính hoặc thanh lý các tài sản tài chính này. Nợ phải thu về bán các tài sản tài chính thuộc Danh mục tài sản tài chính của Công ty được hạch toán chi tiết cho từng đối tượng phải thu, ghi chép theo từng giao dịch và từng lần thanh toán.

*Phải thu và dự thu cổ tức, tiền lãi các tài sản tài chính:* Phải thu và dự thu cổ tức, tiền lãi các tài sản tài chính bao gồm tất cả các khoản phải thu và dự thu về cổ tức, tiền lãi của các tài sản tài chính thuộc Danh mục tài sản tài chính của CTCK phát sinh trong kỳ kế toán. Lãi cho vay, lãi tiền gửi tính trên cơ sở các cam kết được thực hiện đối với khoản vay, hoặc tiền gửi cố định về lãi suất và thời gian. Cổ tức được chia, tiền lãi, các dự thu tiền lãi khác tính từ ngày được hưởng quyền hoặc theo hợp đồng hoặc thỏa thuận.

#### 4.6.2. Nguyên tắc và phương pháp kế toán các khoản phải thu khác

Các khoản phải thu khác chỉ bao gồm các khoản phải thu liên quan tới các dịch vụ cung cấp cho nhà đầu tư chưa thu về.

#### 4.6.3. Nguyên tắc và phương pháp kế toán dự phòng nợ phải thu khó đòi

Công ty trích lập dự phòng phải thu khó đòi dựa trên ước tính về khả năng thu hồi của các khoản phải thu, nhưng không thấp hơn mức dự phòng trích lập theo hướng dẫn của Thông tư số 48/2019/TT-BTC do Bộ Tài chính ban hành ngày 8/8/2019 như sau:

Thời gian quá hạn	Mức trích dự phòng
Từ 06 tháng đến dưới 01 năm	30%
Từ trên 01 năm đến dưới 02 năm	50%
Từ trên 02 năm đến dưới 03 năm	70%
Trên 03 năm	100%

Các khoản lập dự phòng hoặc khoản hoàn nhập dự phòng khó đòi và suy giảm giá trị các khoản phải thu trong năm tài chính (tại cuối kỳ kế toán) được ghi tăng chi phí (khi lập dự phòng) hoặc ghi giảm chi phí (khi hoàn nhập).

### 4.7. Nguyên tắc và phương pháp kế toán chi phí trả trước

Chi phí trả trước là các chi phí thực tế đã phát sinh nhưng có liên quan đến kết quả hoạt động sản xuất kinh doanh của nhiều kỳ kế toán và việc kết chuyển các khoản chi phí này vào chi phí sản xuất kinh doanh của các kỳ kế toán sau.

Các khoản chi phí trả trước được theo dõi chi tiết theo kỳ hạn. Tại thời điểm lập báo cáo tài chính, khoản chi phí trả trước có thời gian không quá 12 tháng hoặc một chu kỳ kinh doanh kể từ thời điểm trả trước được phân loại là chi phí trả trước ngắn hạn, khoản chi phí trả trước có thời gian trên 12 tháng hoặc hơn một chu kỳ kinh doanh kể từ thời điểm trả trước được ghi nhận là chi phí trả trước dài hạn.

Các loại chi phí trả trước được hạch toán vào chi phí trả trước ngắn hạn và dài hạn để phân bổ dần từ 4 tháng đến 3 năm vào Báo cáo kết quả hoạt động trong kỳ theo phương pháp đường thẳng, bao gồm: cước internet, chi phí công cụ dụng cụ và chi phí khác.

**THUYẾT MINH BÁO CÁO TÀI CHÍNH (tiếp theo)****4.8. Nguyên tắc và phương pháp kế toán các khoản nợ phải trả****4.8.1. Nguyên tắc và phương pháp kế toán phải trả hoạt động giao dịch chứng khoán**

Phải trả hoạt động giao dịch chứng khoán chỉ bao gồm các khoản phải trả đối với các tổ chức cung cấp các dịch vụ mua, bán các tài sản tài chính của Công ty hoặc của khách hàng Công ty qua Sở Giao dịch chứng khoán và Công ty với tư cách là thành viên; hoặc với các Đại lý tham gia phát hành chứng khoán cho Tổ chức phát hành chứng khoán liên quan đến nghiệp vụ bảo lãnh phát hành của Công ty.

Phí phải trả các tổ chức cung cấp dịch vụ giao dịch chứng khoán phải được xác định phù hợp với khối lượng giao dịch được thực hiện và giá phí thỏa thuận giữa tổ chức cung cấp dịch vụ và Công ty. Công ty chỉ được ghi nhận phí thực hiện dịch vụ cho khách hàng vào chi phí kinh doanh chứng khoán trên nguyên tắc có các cam kết cung cấp dịch vụ cho khách hàng phù hợp với doanh thu thực hiện đối với các nghiệp vụ kinh doanh cấp phép của Công ty.

**4.8.2. Nguyên tắc và phương pháp kế toán phải trả Tổ chức phát hành chứng khoán**

Phải trả tổ chức phát hành chứng khoán bao gồm các khoản phải trả Tổ chức phát hành chứng khoán về tiền bán chứng khoán bảo lãnh phát hành do Công ty thực hiện ở công ty bảo lãnh phát hành chứng khoán chính hoặc phụ, kể cả trường hợp công ty bảo lãnh phát hành chứng khoán bán chứng khoán phát hành qua các đại lý.

**4.8.3. Nguyên tắc và phương pháp kế toán thuế và các khoản phải nộp Nhà nước**

Công ty tính toán và xác định số thuế, phí, lệ phí và các khoản phải nộp cho Nhà nước theo luật định áp dụng đối với Công ty hoặc thực hiện thu thuế tại nguồn theo quy định và kịp thời phản ánh số thuế phải nộp. Việc kê khai đầy đủ, chính xác số thuế, phí và lệ phí phải nộp là nghĩa vụ của Công ty.

Công ty phải theo dõi chi tiết từng khoản thuế, phí, lệ phí và các khoản phải nộp, đã nộp và còn phải nộp Nhà nước.

+ Thuế giá trị gia tăng (GTGT): *Hoạt động môi giới chứng khoán, tự doanh chứng khoán, bảo lãnh phát hành chứng khoán, tư vấn đầu tư chứng khoán và các nghiệp vụ kinh doanh chứng khoán khác theo quy định không thuộc đối tượng chịu thuế GTGT.*

+ Các khoản thuế mà Công ty phải thu hộ Ngân sách Nhà nước từ Người lao động bao gồm:

*Thuế Thu nhập cá nhân từ tiền lương tiền công.*

Công ty thực hiện kê khai, nộp thuế, quyết toán thuế Thu nhập cá nhân khấu trừ tại nguồn nộp thay cho cá nhân theo quy định của pháp luật thuế hiện hành.

+ Các khoản thuế mà Công ty phải thu hộ Ngân sách Nhà nước từ Nhà đầu tư bao gồm:

*Thuế Thu nhập cá nhân từ việc chuyển nhượng chứng khoán.*

*Thuế thu nhập cá nhân từ đầu tư vốn*

Công ty thực hiện kê khai, nộp thuế, quyết toán thuế Thu nhập cá nhân khấu trừ tại nguồn nộp thay cho cá nhân theo quy định của pháp luật thuế hiện hành.

**4.9. Nguyên tắc và phương pháp kế toán chi phí phải trả**

Chi phí phải trả bao gồm giá trị các khoản chi phí đã được tính vào chi phí hoạt động kinh doanh trong kỳ, nhưng chưa được thực chi tại ngày kết thúc kỳ tài chính trên cơ sở đảm bảo nguyên tắc phù hợp giữa doanh thu và chi phí. Chi phí phải trả được ghi nhận dựa trên các ước tính hợp lý về số tiền phải trả cho các hàng hóa, dịch vụ đã sử dụng.

Chi phí phải trả trong hoạt động của Công ty bao gồm các khoản sau: chi phí điện nước, cước dịch vụ internet, văn phòng phẩm và các chi phí hoạt động khác. Các chi phí phải trả được ghi nhận theo thực tế hóa đơn, chứng từ nhận được sau ngày kết thúc kỳ kế toán.

**4.10. Nguyên tắc và phương pháp ghi nhận các khoản phải trả, phải nộp khác**

Các khoản phải trả, phải nộp khác là các khoản phải trả không liên quan trực tiếp đến hoạt động kinh doanh chính của Công ty bao gồm các khoản phải trả tiền nộp tiền mượn, nộp tiền sai tài khoản và các khoản phải trả khác.

**THUYẾT MINH BÁO CÁO TÀI CHÍNH (tiếp theo)****4.11. Nguyên tắc và phương pháp ghi nhận trái phiếu phát hành**

Tại thời điểm ghi nhận ban đầu, trái phiếu thường được xác định theo giá gốc bao gồm khoản tiền thu được từ việc phát hành trái phiếu trừ đi chi phí phát hành. Các khoản triết khấu hay phụ trội và chi phí phát hành được phân bổ dần theo phương pháp đường thẳng trong suốt kỳ hạn của trái phiếu.

**4.12. Nguyên tắc và phương pháp kế toán ghi nhận vốn chủ sở hữu của CTCK****4.12.1. Nguyên tắc ghi nhận vốn đầu tư của Chủ sở hữu**

Vốn đầu tư của chủ sở hữu là số vốn thực góp của các cổ đông.

**4.12.2. Nguyên tắc ghi nhận lợi nhuận CTCK**

*Nguyên tắc ghi nhận lợi nhuận đã thực hiện:*

Lợi nhuận đã thực hiện của kỳ kế toán là số chênh lệch giữa tổng doanh thu, thu nhập với tổng các khoản chi phí tính vào Báo cáo thu nhập toàn diện của Công ty lũy kế phát sinh trong kỳ.

Tổng thu nhập, doanh thu tính trong Chi tiêu này gồm: Doanh thu của hoạt động cung cấp dịch vụ kinh doanh chứng khoán có tính đến các khoản ghi giảm trừ doanh thu cung cấp dịch vụ này (Nếu có); Lãi bán các tài sản tài chính thuộc Danh mục tài chính của Công ty, doanh thu cổ tức, tiền lãi phát sinh từ các tài sản tài chính tự doanh thuộc Danh mục đầu tư các tài sản tài chính; Doanh thu hoạt động tài chính và thu nhập khác.

Các khoản chi phí được tính trong Chi tiêu này, gồm: Chi phí trực tiếp, gián tiếp hoạt động kinh doanh chứng khoán, có tính đến các khoản ghi giảm chi phí; Lỗ bán các tài sản tài chính, chi phí giao dịch mua các tài sản tài chính, lỗ suy giảm các TSTC và chi phí đi vay, các khoản lập dự phòng, chi phí giao dịch bán các tài sản tài chính, chi phí hoạt động cung cấp dịch vụ, chi phí tài chính, chi phí bán hàng, chi phí quản lý Công ty, chi phí khác.

*Nguyên tắc ghi nhận lợi nhuận chưa thực hiện:*

Lợi nhuận chưa thực hiện của kỳ kế toán là số chênh lệch giữa tổng giá trị lãi, lỗ đánh giá lại của các tài sản tài chính FVTPL hoặc tài sản tài chính khác tính vào báo cáo lãi lỗ của Báo cáo kết quả hoạt động thuộc Danh mục tài sản tài chính của Công ty lũy kế phát sinh trong kỳ. Chênh lệch đánh giá lại theo giá trị của tài sản tài chính AFS sẽ được trình bày trên Báo cáo thu nhập toàn diện khác, không thuộc chi tiêu lợi nhuận chưa thực hiện đã được xác định trên báo cáo lãi lỗ của kỳ kinh doanh.

**4.12.3. Nguyên tắc phân phối lợi nhuận**

Lãi đã thực hiện chưa phân phối của Công ty lũy kế tính đến cuối năm (N-1) là cơ sở để phân phối lợi nhuận cho chủ sở hữu. Lợi nhuận chưa thực hiện tính đến cuối năm (N-1) không là cơ sở phân phối cho chủ sở hữu.

Việc phân phối lợi nhuận của Công ty cho chủ sở hữu đảm bảo rõ ràng, minh bạch và theo đúng quy định của pháp luật doanh nghiệp, chứng khoán và các pháp luật khác có liên quan hiện hành quy định đối với công ty chứng khoán, Điều lệ Công ty, Nghị quyết Đại hội đồng cổ đông.

**4.13. Nguyên tắc và phương pháp kế toán ghi nhận các khoản doanh thu, thu nhập****4.13.1. Nguyên tắc và phương pháp ghi nhận doanh thu và dự thu cổ tức, tiền lãi từ các tài sản tài chính**

Doanh thu, thu nhập là lợi ích kinh tế thu được làm tăng vốn chủ sở hữu của Công ty. Doanh thu, thu nhập được ghi nhận tại thời điểm giao dịch phát sinh, khi chắc chắn thu được lợi ích kinh tế được xác định theo giá trị hợp lý của các khoản được quyền nhận không phân biệt đã thu tiền hay chưa thu được tiền.

**THUYẾT MINH BÁO CÁO TÀI CHÍNH (tiếp theo)***Doanh thu bán các tài sản tài chính ghi nhận thông qua lãi/lỗ*

Doanh thu bán các tài sản tài chính ghi nhận thông qua lãi/lỗ là khoản chênh lệch tăng giữa giá bán thực tế và giá mua (Được xác định theo phương pháp bình quân gia quyền vào cuối ngày giao dịch).

*Cổ tức, tiền lãi từ các tài sản tài chính*

Tiền lãi phát sinh từ các tài sản tài chính thuộc Danh mục tài sản tài chính của Công ty: FVTPL, HTM, Các khoản cho vay, AFS được ghi nhận trên cơ sở lãi dồn tích tính theo thời gian và lãi suất thực tế từng kỳ kế toán.

Khi tiền lãi chưa thu của một khoản đầu tư đã được dồn tích trước khi Công ty mua lại khoản đầu tư đó, thì khi thu được tiền lãi từ khoản đầu tư, Công ty phải phân bổ vào cả các kỳ trước khi nó được mua. Chỉ có phần tiền lãi của các kỳ sau khi các tài sản tài chính được mua (Sau khi được chuyển quyền sở hữu) mới được ghi nhận là doanh thu tiền lãi của Công ty. Phần tiền lãi của các kỳ trước khi các tài sản tài chính được mua được hạch toán giảm giá trị của chính các tài sản tài chính đó.

Cổ tức, lợi nhuận được chia phát sinh từ các tài sản tài chính thuộc Danh mục đầu tư của Công ty: FVTPL, HTM, AFS được ghi nhận khi Công ty được quyền nhận cổ tức từ quyền sở hữu cổ phiếu đã được xác lập (Tại ngày không hưởng quyền) đối với cổ phiếu trong Danh mục tài sản tài chính của Công ty hình thành trước ngày không hưởng quyền và có Thông báo chia cổ tức của Tổ chức phát hành đã được xác lập (Theo Nghị quyết Đại hội đồng cổ đông, Đại hội thành viên về chia cổ tức, căn cứ vào tất cả các nguồn thông tin điện tử của Sở Giao dịch chứng khoán, trang web của Tổ chức phát hành, Trung tâm Lưu ký, thông tin lấy trên hệ thống Bloomberg, Reuter). Cổ tức không được ghi nhận đối với các cổ phiếu giao dịch sau ngày không hưởng quyền.

Đối với cổ phiếu thường chỉ ghi nhận tăng số lượng cổ phiếu được hưởng (Tại ngày không hưởng quyền) mà không ghi tăng thu nhập của Công ty.

Lãi cho vay theo quy định của pháp luật chứng khoán, tính và ghi nhận thu nhập của Công ty phù hợp với cơ sở các cam kết của khách hàng đối với khoản vay về lãi suất và thời gian sử dụng tài sản của Công ty.

Doanh thu dịch vụ cung cấp cho khách hàng phải phù hợp với các nghiệp vụ kinh doanh quy định trong Giấy phép thành lập và hoạt động của Công ty

- a. Doanh thu dịch vụ được ghi nhận khi thỏa mãn các điều kiện ghi nhận doanh thu dịch vụ quy định tại Chuẩn mực Doanh thu;
- b. Doanh thu đã thực hiện được xác định trên cơ sở doanh thu thuần: Doanh thu ban đầu đã giảm trừ các khoản giảm trừ doanh thu (Nếu có) phát sinh trong kỳ kế toán;
- c. Doanh thu dịch vụ đã cung cấp cho khách hàng (Nhà đầu tư và các tổ chức khác) được xác nhận là hoàn thành trên cơ sở đã được khách hàng thanh toán ngay bằng tiền hay chấp nhận thanh toán hoặc cam kết sẽ thanh toán (Ghi trên hợp đồng kinh tế hoặc các chứng từ liên quan khác) hoặc được khấu trừ vào tiền thu bán chứng khoán của khách hàng.
- d. Doanh thu dịch vụ cung cấp cho khách hàng của Công ty được thực hiện trên các nghiệp vụ kinh doanh chứng khoán mà Công ty được cấp phép hoạt động. Doanh thu này bao gồm:

*Doanh thu về nghiệp vụ môi giới chứng khoán:* Là khoản phí môi giới Công ty được hưởng từ việc cung cấp dịch vụ về nghiệp vụ môi giới chứng khoán cho khách hàng. Doanh thu về nghiệp vụ môi giới chứng khoán được xác định trên cơ sở phí môi giới mà Nhà đầu tư phải trả cho Công ty khi giao dịch chứng khoán được thực hiện theo lệnh của Nhà đầu tư và các loại phí khác thu được từ các nghiệp vụ môi giới chứng khoán theo quy định của pháp luật chứng khoán. Doanh thu này được xác định vào cuối mỗi tháng.

*Doanh thu về nghiệp vụ lưu ký chứng khoán:* Là khoản phí nghiệp vụ lưu ký chứng khoán thu được của khách hàng khi Công ty cung cấp các dịch vụ về nghiệp vụ lưu ký chứng khoán theo quy định của pháp luật chứng khoán cho khách hàng. Doanh thu về nghiệp vụ lưu ký chứng khoán, gồm: Cung cấp dịch vụ đăng ký, lưu ký chứng khoán cho khách hàng; Thực hiện thanh toán các giao dịch chứng khoán trên Sở Giao dịch chứng khoán cho khách hàng; Cung cấp dịch vụ quản lý sổ cổ đông, đại lý chuyển nhượng theo yêu cầu của Tổ chức phát hành không phải là công ty đại chúng. Doanh thu này được xác định vào cuối mỗi tháng.

**THUYẾT MINH BÁO CÁO TÀI CHÍNH (tiếp theo)**

*Doanh thu nghiệp vụ tư vấn đầu tư chứng khoán:* Là số phí Công ty được hưởng từ nghiệp vụ tư vấn đầu tư chứng khoán cho Nhà đầu tư đã thực hiện trong kỳ kế toán.

**4.13.2. Nguyên tắc và phương pháp ghi nhận thu nhập khác và chi phí khác**

Các khoản thu nhập khác ngoài hoạt động kinh doanh, đầu tư của Công ty bao gồm: Thu nhập từ việc nhượng bán, thanh lý TSCĐ, Thu phạt vi phạm hợp đồng, khoản phải thu khó đòi đã xóa sổ nay đòi được, các khoản bồi thường khác, như thu tiền bồi thường của bên thứ 3 để bù đắp cho tài sản bị tổn thất,...

Các khoản chi phí khác ngoài các chi phí phục vụ cho hoạt động kinh doanh, đầu tư các tài sản tài chính của Công ty, như: Chi bị phạt hợp đồng, bị phạt thuế,....

**4.14. Nguyên tắc ghi nhận doanh thu tài chính, chi phí hoạt động tài chính**

Doanh thu hoạt động tài chính của Công ty được ghi nhận khi thỏa mãn đồng thời hai (2) điều kiện sau:

- Có khả năng thu được lợi ích kinh tế từ giao dịch đó;
- Doanh thu được xác định tương đối chắc chắn.

Doanh thu hoạt động tài chính của Công ty bao gồm doanh thu từ lãi tiền gửi ngân hàng không cố định. Lãi tiền gửi không cố định tính trên cơ sở các cam kết đối với khoản tiền gửi không cố định và lãi suất.

Chi phí tài chính của Công ty bao gồm các khoản chi phí tài chính thực tế đã phát sinh (Không kể đã chi tiền hay chưa chi tiền) có liên quan trực tiếp đến hoạt động tài chính của Công ty hoặc trích trước. Chi phí tài chính của Công ty trong kỳ gồm: chi phí tài chính khác (Chi phí chuyển tiền,...).

**4.15. Nguyên tắc ghi nhận lỗ và chi phí giao dịch các tài sản tài chính**

Lỗ và chi phí giao dịch các tài sản tài chính bao gồm: Lỗ do bán các tài sản tài chính hoạt động tự doanh FVTPL, chi phí giao dịch mua các tài sản tài chính FVTPL, chênh lệch giảm do đánh giá lại các tài sản tài chính của Công ty, chi phí (Hoặc hoàn nhập) dự phòng phải thu khó đòi bán các tài sản tài chính hoặc các tài sản tài chính đáo hạn không có khả năng thu hồi vốn, chi phí dự phòng giảm giá tài sản nhận thế chấp và xử lý tổn thất các tài sản tài chính cho vay có tài sản nhận thế chấp và chi phí đầu tư khác.

**4.16. Nguyên tắc ghi nhận chi phí quản lý**

Chi phí quản lý của Công ty gồm: Các chi phí về lương nhân viên bộ phận quản lý (Tiền lương, tiền công, các khoản phụ cấp,...); bảo hiểm xã hội, bảo hiểm y tế, kinh phí công đoàn, bảo hiểm thất nghiệp của nhân viên quản lý; chi phí vật liệu văn phòng, công cụ lao động, khấu hao TSCĐ dùng cho quản lý; tiền thuê văn phòng, thuê môn bài; dịch vụ mua ngoài (Điện, nước, điện thoại, fax, bảo hiểm tài sản, cháy nổ...); chi phí bằng tiền khác (Tiếp khách,...).

Chi phí quản lý của Công ty được theo dõi chi tiết theo từng nội dung chi phí hoạt động quản lý kinh doanh của Công ty theo quy định.

**4.17. Nguyên tắc và phương pháp ghi nhận chi phí Thuế Thu nhập doanh nghiệp hiện hành**

Chi phí thuế thu nhập hiện hành của doanh nghiệp được xác định trên cơ sở thu nhập chịu thuế và thuế suất thuế thu nhập doanh nghiệp trong năm hiện hành. Thu nhập chịu thuế của Công ty khác với thu nhập được báo cáo trong Báo cáo kết quả hoạt động vì thu nhập chịu thuế không bao gồm các khoản mục không phải chịu thuế hay không được khấu trừ cho mục đích tính thuế.

Công ty áp dụng mức thuế suất thuế TNDN là 20%.

Các báo cáo thuế của Công ty sẽ chịu sự kiểm tra của cơ quan thuế. Do việc áp dụng luật và các quy định về thuế đối với các loại nghiệp vụ khác nhau có thể được giải thích theo nhiều cách khác nhau, số thuế được trình bày trên báo cáo tài chính có thể sẽ bị thay đổi theo quyết định cuối cùng của cơ quan thuế.

## **THUYẾT MINH BÁO CÁO TÀI CHÍNH (tiếp theo)**

### **4.18. Lãi cơ bản trên cổ phiếu**

Lãi cơ bản trên cổ phiếu được tính bằng cách chia lợi nhuận hoặc lỗ phân bổ cho các cổ đông sở hữu cổ phiếu phổ thông của công ty sau khi trích lập quỹ khen thưởng, phúc lợi cho số lượng bình quân gia quyền của cổ phiếu phổ thông đang lưu hành trong kỳ.

Lãi suy giảm trên cổ phiếu được xác định bằng cách điều chỉnh lợi nhuận hoặc lỗ phân bổ cho các cổ đông sở hữu cổ phiếu phổ thông của công ty (sau khi trích lập quỹ khen thưởng, phúc lợi) và số bình quân gia quyền cổ phiếu phổ thông đang lưu hành do ảnh hưởng của các cổ phiếu phổ thông tiềm năng có tác động suy giảm để tính lãi suy giảm trên cổ phiếu.

### **4.19. Các bên liên quan**

Các bên được coi là liên quan của công ty nếu một bên có khả năng trực tiếp hoặc gián tiếp, kiểm soát bên kia hoặc có ảnh hưởng đáng kể đối với bên kia trong việc ra quyết định các chính sách tài chính và hoạt động. Các bên cũng được xem là bên liên quan của Công ty nếu cùng chịu sự kiểm soát chung hay chịu ảnh hưởng đáng kể chung. Các bên liên quan có thể là các công ty hoặc các cá nhân, bao gồm cả thành viên gia đình thân cận của cá nhân được coi là liên quan.

Trong việc xem xét mối quan hệ, bản chất của mối quan hệ được chú trọng nhiều hơn hình thức pháp lý.

### **4.20. Các nguyên tắc và chính sách kế toán khác**

#### **Xây dựng cơ bản dở dang**

Chi phí xây dựng cơ bản dở dang là chi phí đầu tư xây dựng cơ bản liên quan đến việc hình thành tài sản bao gồm các chi phí liên quan đến việc xây dựng phần mềm giao dịch chứng khoán.

## **V. QUẢN TRỊ VỀ RỦI RO TÀI CHÍNH ĐỐI VỚI CTCK**

### **5.1. Thuyết minh chung định tính và định lượng về rủi ro tài chính đối với CTCK**

Các hoạt động của Công ty khiến cho Công ty phải chịu rủi ro thị trường, rủi ro tín dụng, rủi ro thanh khoản. Chính sách quản lý rủi ro tài chính chung của Công ty tập trung vào việc dự đoán các biến động không mong muốn của thị trường và tập trung làm giảm các tác động xấu đối với kết quả kinh doanh của Công ty.

### **5.2. Rủi ro tín dụng**

Rủi ro tín dụng là rủi ro mà một bên tham gia trong một công cụ tài chính hoặc hợp đồng khách hàng không thực hiện các nghĩa vụ của mình, dẫn đến tổn thất về tài chính cho Công ty. Công ty có chính sách tín dụng phù hợp và thường xuyên theo dõi tình hình để đánh giá xem Công ty có chịu rủi ro tín dụng hay không. Rủi ro tín dụng được đánh giá ở mức thấp. Công ty có rủi ro tín dụng từ các khoản tiền gửi ngân hàng, khoản phải thu khách hàng, hoạt động giao dịch ký quỹ và đầu tư tài chính. Mức rủi ro tín dụng tối đa đối với mỗi nhóm tài sản tài chính bằng với giá trị ghi sổ của nhóm công cụ tài chính đó trên bảng cân đối kế toán.

#### **Phải thu khách hàng**

Công ty thường xuyên theo dõi các khoản phải thu khách hàng và yêu cầu khách hàng thanh toán đầy đủ theo đúng hợp đồng. Công ty tìm cách duy trì sự kiểm soát chặt chẽ các khoản phải thu tồn đọng và bố trí nhân sự kiểm soát tín dụng để giảm thiểu rủi ro tín dụng.

Công ty lập dự phòng giảm giá trị để phản ánh mức độ thiệt hại ước tính đối với phải thu khách hàng, phải thu khác và các khoản đầu tư. Thành phần chính của các khoản dự phòng giảm giá trị này là khoản lỗ cụ thể có liên quan đến mức độ thiệt hại cụ thể đối với từng khách hàng. Tại ngày 31/12/2021, Công ty không còn số dư phải thu khách hàng.

**THUYẾT MINH BÁO CÁO TÀI CHÍNH (tiếp theo)****Tiền gửi ngân hàng**

Công ty chủ yếu duy trì số dư tiền gửi tại các ngân hàng được nhiều người biết đến ở Việt Nam. Rủi ro tín dụng từ số dư tiền gửi ngân hàng được quản lý bởi Bộ phận ngân quỹ/ Bộ phận Nguồn vốn và kinh doanh tài chính của Công ty theo chính sách của Công ty. Rủi ro tín dụng tối đa của Công ty đối với khoản mục trong Báo cáo tài chính tại mỗi kỳ lập Báo cáo tài chính là giá trị ghi sổ. Công ty nhận thấy mức tập trung rủi ro tín dụng đối với tiền gửi ngân hàng là thấp.

**Các khoản cho vay**

Công ty quản lý rủi ro tín dụng khách hàng thông qua các chính sách, thủ tục và quy trình kiểm soát của Công ty có liên quan đến quy trình cho vay ký quỹ và ứng trước tiền bán chứng khoán cho khách hàng. Công ty chỉ thực hiện cho vay, ký quỹ với các chứng khoán được phép giao dịch ký quỹ theo Quy chế cho vay ký quỹ và được chấm điểm chọn lọc theo nguyên tắc đánh giá chất lượng cổ phiếu của Công ty. Hạn mức tín dụng được kiểm soát trên cơ sở giá trị tài sản đảm bảo, tín nhiệm giao dịch của khách hàng và các chỉ tiêu về hạn mức kiểm soát.

Ban Tổng Giám đốc của Công ty đánh giá rằng tất cả các tài sản tài chính đều trong hạn và không bị suy giảm vì các tài sản tài chính này đều liên quan đến các khách hàng có uy tín và có khả năng thanh toán tốt.

**Hoạt động giao dịch ký quỹ**

Công ty không có khoản phải thu nào bị quá hạn hay có nguy cơ bị tổn thất tại thời điểm lập Báo cáo tài chính của Công ty.

**Đầu tư tài chính**

Các khoản đầu tư tài chính của công ty bị giảm giá và Công ty thực hiện trích lập dự phòng giảm giá đầu tư tại thời điểm lập báo cáo tài chính của Công ty. Tuy nhiên, đối với chứng khoán chưa niêm yết, Công ty chưa thực hiện trích lập dự phòng do các chứng khoán này không phát sinh giao dịch nên không xác định được giá thị trường.

**5.3. Rủi ro thanh khoản**

Rủi ro thanh khoản là rủi ro Công ty gặp khó khăn khi thực hiện các nghĩa vụ tài chính do thiếu vốn. Rủi ro thanh khoản của Công ty chủ yếu phát sinh từ việc các tài sản tài chính và nợ phải trả tài chính có các thời điểm đáo hạn lệch nhau.

Công ty giám sát rủi ro thanh khoản bằng việc duy trì tỷ lệ tiền mặt và các khoản tương đương tiền ở mức mà Ban Tổng Giám đốc cho là đủ để hỗ trợ tài chính cho các hoạt động kinh doanh của Công ty và để giảm thiểu ảnh hưởng của những thay đổi các luồng tiền.

Ban Tổng Giám đốc đánh giá mức tập trung rủi ro thanh toán ở mức thấp. Ban Tổng Giám đốc tin rằng Công ty có thể tạo đủ nguồn tiền để đáp ứng các nghĩa vụ tài chính đáo hạn.

Bảng dưới đây tổng hợp thời hạn thanh toán của các khoản nợ phải trả tài chính của Công ty dựa trên các khoản thanh toán dự kiến theo hợp đồng tại 31/12/2021:

Khoản mục	Quá hạn	Từ 1 năm trở xuống	Từ 1 năm đến 5 năm	Trên 5 năm	Tổng cộng
<b>Tài sản tài chính</b>					
Tiền	-	58.438.056.963	-	-	58.438.056.963
Các tài sản tài chính ghi nhận thông qua lãi/lỗ (FVTPL)	-	522.090.300	-	-	522.090.300
Các khoản đầu tư nắm giữ đến ngày đáo hạn (HTM)	-	-	-	-	-
Các khoản phải thu	-	7.624.063.463	-	-	7.624.063.463
Các khoản cho vay	-	466.349.153.986	-	-	466.349.153.986
Các tài sản tài chính sẵn sàng để bán (AFS)	-	1.232.869.031.654	-	-	1.232.869.031.654
Cầm cố, thế chấp, kỹ quỹ, ký cược ngắn hạn	-	-	-	-	-
Tài sản dài hạn khác – Quỹ bù trừ	-	10.016.642.095	-	-	10.016.642.095
<b>Cộng</b>	<b>-</b>	<b>1.775.819.038.461</b>	<b>-</b>	<b>-</b>	<b>1.775.819.038.461</b>



**THUYẾT MINH BÁO CÁO TÀI CHÍNH (tiếp theo)**

Khoản mục	Quá hạn	Từ 1 năm trở xuống	Từ 1 năm đến 5 năm	Trên 5 năm	Tổng cộng
<b>Nợ phải trả tài chính</b>					
Phải trả hoạt động giao dịch chứng khoán	-	1.579.718.220	-	-	1.579.718.220
Phải trả người bán	-	-	-	-	-
Thuế và các khoản phải nộp nhà nước	-	23.107.861.779	-	-	23.107.861.779
Phải trả người lao động	-	3.013.125.605	-	-	3.013.125.605
Các khoản trích nộp phúc lợi nhân viên	-	137.812.175	-	-	137.812.175
Chi phí phải trả	-	17.460.729.849	-	-	17.460.729.849
Các khoản phải trả, phải nộp khác ngắn hạn	-	2.049.064.947	-	-	2.049.064.947
<b>Cộng</b>	-	<b>47.348.312.575</b>	-	-	<b>47.348.312.575</b>
<b>Chênh lệch thanh khoản thuần</b>	-	<b>1.728.470.725.886</b>	-	-	<b>1.728.470.725.886</b>

**5.3. Rủi ro thị trường**

Rủi ro thị trường là rủi ro mà giá trị hợp lý của các luồng tiền trong tương lai của một công cụ tài chính sẽ biến động theo những thay đổi của giá thị trường. Giá thị trường có các loại rủi ro: rủi ro lãi suất và rủi ro về giá khác, ví dụ như rủi ro về giá cổ phần. Công cụ tài chính bị ảnh hưởng bởi rủi ro thị trường bao gồm tiền gửi và các khoản đầu tư ngắn hạn. Mục đích của việc quản lý rủi ro thị trường là quản lý và kiểm soát các rủi ro thị trường trong giới hạn có thể chấp nhận được, trong khi vẫn tối đa hóa lợi nhuận thu được.

Hoạt động kinh doanh của Công ty sẽ chịu rủi ro khi có sự thay đổi về lãi suất và giá. Công ty không thực hiện biện pháp phòng ngừa các rủi ro này do thiếu thị trường mua các công cụ tài chính này cũng như đánh giá chi phí để thực hiện phòng ngừa các rủi ro có thể cao hơn rủi ro thị trường khi có sự thay đổi về yếu tố của các công cụ tài chính trong tương lai.

**Rủi ro lãi suất**

Rủi ro lãi suất là rủi ro mà giá trị hợp lý hoặc các luồng tiền trong tương lai của một công cụ tài chính sẽ biến động theo những thay đổi của lãi suất thị trường. Rủi ro thị trường do thay đổi lãi suất của Công ty chủ yếu liên quan đến tiền và các khoản tiền gửi ngắn hạn và các khoản cho vay của Công ty.

Công ty quản lý rủi ro lãi suất bằng cách phân tích tình hình cạnh tranh trên thị trường để có được các mức lãi suất có lợi cho mục đích của Công ty và vẫn nằm trong giới hạn quản lý rủi ro của mình.

Công ty không thực hiện phân tích độ nhạy đối với lãi suất vì rủi ro thay đổi lãi suất của Công ty tại ngày Báo cáo tài chính là không đáng kể.

**Rủi ro về giá**

Rủi ro về giá của các công cụ tài chính (giá cổ phiếu, giá trái phiếu) là rủi ro mà giá trị hợp lý hoặc các luồng tiền trong tương lai của các công cụ tài chính sẽ biến động theo những thay đổi của giá thị trường ngoài thay đổi của lãi suất và tỷ giá hối đoái.

Công cụ tài chính đã niêm yết và chưa niêm yết của Công ty nắm giữ có thể bị ảnh hưởng bởi các rủi ro thị trường phát sinh từ tính không chắc chắn về giá trị tương lai của các công cụ tài chính. Công ty quản lý rủi ro về giá công cụ tài chính bằng cách thiết lập hạn mức đầu tư và đa dạng hóa các danh mục đầu tư. Ban Tổng Giám đốc của Công ty cũng xem xét và phê duyệt các quyết định đầu tư vào các công cụ tài chính.

Tại ngày lập Báo cáo tài chính cho năm tài chính kết thúc ngày 31/12/2021, giá trị hợp lý của các khoản đầu tư vào cổ phiếu niêm yết của Công ty là không đáng kể, do đó rủi ro về giá cổ phiếu là rất nhỏ.

**THUYẾT MINH BÁO CÁO TÀI CHÍNH (Tiếp theo)****6 THÔNG TIN BỔ SUNG CHO CÁC BÁO CÁO TÀI CHÍNH****A. THUYẾT MINH VỀ BÁO CÁO TÌNH HÌNH TÀI CHÍNH**

Các chỉ tiêu được trình bày theo đơn vị tính là đồng Việt Nam (VND).

**A.6.1. Tiền và các khoản tương đương tiền**

	Số cuối năm	Số đầu năm
Tiền gửi ngân hàng cho hoạt động Công ty Chứng khoán	58.438.056.963	52.014.828.853
<b>Cộng</b>	<b>58.438.056.963</b>	<b>52.014.828.853</b>

**A.6.2. Giá trị khối lượng giao dịch thực hiện trong năm**

Chỉ tiêu	Năm 2021		Năm 2020	
	Khối lượng GD thực hiện	Giá trị KL GD thực hiện	Khối lượng GD thực hiện	Giá trị KL GD thực hiện
Cửa Công ty chứng khoán	52.226	2.135.983.180	101.862.728	11.696.999.726.018
Cổ phiếu	52.226	2.135.983.180	1.047	22.984.116
Trái phiếu			101.861.681	11.696.976.741.902
<b>Cửa nhà đầu tư</b>	<b>1.776.057.524</b>	<b>45.627.474.335.500</b>	<b>401.166.508</b>	<b>5.664.386.804.960</b>
Cổ phiếu	1.731.577.524	45.508.026.163.000	379.431.888	5.641.837.002.060
Trái phiếu	2.500	258.352.500	-	-
Chứng khoán khác	44.477.500	119.189.820.000	21.734.620	22.549.802.900
<b>Cộng</b>	<b>1.776.109.750</b>	<b>45.629.610.318.680</b>	<b>503.029.236</b>	<b>17.361.386.530.978</b>

**A.6.3. Các loại tài sản tài chính****6.3.1 Tài sản tài chính ghi nhận thông qua lãi/lỗ (FVTPL)**

Tài sản FVTPL	Số cuối năm		Số đầu năm	
	Giá trị ghi sổ	Giá trị hợp lý	Giá trị ghi sổ	Giá trị hợp lý
Cổ phiếu niêm yết	459.296.821	522.090.300	16.003.241	32.380.750
<b>Cộng</b>	<b>459.296.821</b>	<b>522.090.300</b>	<b>16.003.241</b>	<b>32.380.750</b>

**6.3.2 Tài sản tài chính sẵn sàng để bán (AFS)**

Tài sản AFS	Số cuối năm		Số đầu năm	
	Giá trị ghi sổ	Giá trị hợp lý	Giá trị ghi sổ	Giá trị hợp lý
Trái phiếu chưa niêm yết	484.844.895.697	484.844.895.697	229.400.520.548	229.400.520.548
Chứng chỉ tiền gửi	748.024.135.957	748.024.135.957	355.553.020.000	355.553.020.000
<b>Tổng cộng</b>	<b>1.232.869.031.654</b>	<b>1.232.869.031.654</b>	<b>584.953.540.548</b>	<b>584.953.540.548</b>

**6.3.3 Các khoản đầu tư nắm giữ đến ngày đáo hạn (HTM)**

	Số cuối năm		Số đầu năm	
	Giá trị ghi sổ	Giá trị hợp lý	Giá trị ghi sổ	Giá trị hợp lý
Chứng chỉ tiền gửi (*)	-	-	100.000.000.000	100.000.000.000
<b>Cộng</b>	<b>-</b>	<b>-</b>	<b>100.000.000.000</b>	<b>100.000.000.000</b>

**6.3.4 Các khoản cho vay**

	Số cuối năm		Số đầu năm	
	Giá trị ghi sổ	Giá trị hợp lý	Giá trị ghi sổ	Giá trị hợp lý
Cho vay hoạt động Margin	437.296.580.410	437.296.580.410	128.988.758.919	128.988.758.919
Cho vay hoạt động ứng trước tiền bán chứng khoán	29.052.573.576	29.052.573.576	11.736.727.625	11.736.727.625
<b>Cộng</b>	<b>466.349.153.986</b>	<b>466.349.153.986</b>	<b>140.725.486.544</b>	<b>140.725.486.544</b>

THUYẾT MINH BÁO CÁO TÀI CHÍNH (tiếp theo)

VII. THÔNG TIN BỔ SUNG CHO CÁC BÁO CÁO TÀI CHÍNH

A. THUYẾT MINH VỀ BÁO CÁO TÌNH HÌNH TÀI CHÍNH

Các chỉ tiêu được trình bày theo đơn vị tính là đồng Việt Nam (VND)

6.3.5 Tình hình biến động giá trị hợp lý của các tài sản tài chính

	Số cuối năm						Số đầu năm						
	Giá trị thị trường hoặc giá trị hợp lý kỳ này		Chênh lệch đánh giá		Giá trị đánh giá lại	Giá mua	Giá trị thị trường hoặc giá trị hợp lý kỳ này		Chênh lệch đánh giá		Giá trị đánh giá lại		
	Giá trị thị trường hoặc giá trị hợp lý kỳ này	Chênh lệch tăng	Chênh lệch giảm	Chênh lệch tăng			Chênh lệch giảm	Giá trị thị trường hoặc giá trị hợp lý kỳ này	Chênh lệch tăng	Chênh lệch giảm			
Tài sản tài chính FVTPL	459.296.821	522.090.300	68.597.354	5.803.875	522.090.300	16.003.241	32.380.750	21.086.375	4.708.866	32.380.750	32.380.750	4.708.866	
Cổ phiếu niêm yết	459.296.821	522.090.300	68.597.354	5.803.875	522.090.300	16.003.241	32.380.750	21.086.375	4.708.866	32.380.750	32.380.750	4.708.866	
Các khoản đầu tư HTM	-	-	-	-	-	100.000.000.000	100.000.000.000	100.000.000.000	-	-	100.000.000.000	100.000.000.000	-
Chứng chỉ tiền gửi	-	-	-	-	-	100.000.000.000	100.000.000.000	100.000.000.000	-	-	100.000.000.000	100.000.000.000	-
Các khoản cho vay	466.349.153.986	466.349.153.986	-	-	466.349.153.986	140.725.486.544	140.725.486.544	140.725.486.544	-	-	140.725.486.544	140.725.486.544	-
Cho vay hoạt động kỳ quỹ	437.296.580.410	437.296.580.410	-	-	437.296.580.410	128.988.758.919	128.988.758.919	128.988.758.919	-	-	128.988.758.919	128.988.758.919	-
Cho vay hoạt động ứng trước tiền bán CK	29.052.573.576	29.052.573.576	-	-	29.052.573.576	11.736.727.625	11.736.727.625	11.736.727.625	-	-	11.736.727.625	11.736.727.625	-
Tài sản tài chính AFS	1.232.869.031.654	1.232.869.031.654	-	-	1.232.869.031.654	584.953.540.548	584.953.540.548	584.953.540.548	-	-	584.953.540.548	584.953.540.548	-
Trái phiếu chưa niêm yết	484.844.895.697	484.844.895.697	-	-	484.844.895.697	229.400.520.548	229.400.520.548	229.400.520.548	-	-	229.400.520.548	229.400.520.548	-
Chứng chỉ tiền gửi	748.024.135.957	748.024.135.957	-	-	748.024.135.957	355.553.020.000	355.553.020.000	355.553.020.000	-	-	355.553.020.000	355.553.020.000	-
<b>Cộng</b>	<b>1.699.677.482.461</b>	<b>1.699.740.275.940</b>	<b>68.597.354</b>	<b>5.803.875</b>	<b>1.699.740.275.940</b>	<b>825.695.030.333</b>	<b>825.711.407.842</b>	<b>825.711.407.842</b>	<b>21.086.375</b>	<b>4.708.866</b>	<b>825.711.407.842</b>	<b>825.711.407.842</b>	<b>4.708.866</b>

**THUYẾT MINH BÁO CÁO TÀI CHÍNH (tiếp theo)****A. THUYẾT MINH VỀ BÁO CÁO TÌNH HÌNH TÀI CHÍNH (tiếp theo)****A.6.4. Các khoản phải thu****6.4.1. Các khoản phải thu từ TSTC**

Dự thu cổ tức, tiền lãi chưa đến ngày nhận  
Cộng

Số cuối năm	Số đầu năm
7.522.063.463	12.473.730.311
<b>7.522.063.463</b>	<b>12.473.730.311</b>

**6.4.2. Các khoản phải thu khác**

Các khoản phải thu khác  
Cộng

Số cuối năm	Số đầu năm
302.145.666	81.613.772
<b>302.145.666</b>	<b>81.613.772</b>

**A.6.5. Chi phí trả trước****a) Ngắn hạn**

Cước internet  
Công cụ dụng cụ  
Phí đường truyền kết nối  
Chi phí khác

Số cuối năm	Số đầu năm
708.734.232	170.104.891
-	9.428.570
159.702.908	-
180.890.160	141.698.810
368.141.164	18.977.511

**b) Dài hạn**

Công cụ dụng cụ  
Chi phí khác  
Cộng

681.202.163	1.212.903.861
95.430.606	1.167.955.111
585.771.557	44.948.750
<b>1.389.936.395</b>	<b>1.383.008.752</b>

**A.6.6. Tình hình tăng, giảm tài sản cố định hữu hình**

Khoản mục	Máy móc, thiết bị	Tài sản cố định hữu hình khác	Tổng cộng
<b>NGUYÊN GIÁ</b>			
Tại ngày đầu năm	30.105.716.000	1.512.928.450	31.618.644.450
- Mua trong năm	2.245.600.000		2.245.600.000
- Thanh lý tài sản	-	-	-
Tại ngày cuối năm	<b>32.351.316.000</b>	<b>1.512.928.450</b>	<b>33.864.244.450</b>
<b>GIÁ TRỊ HAO MÒN LŨY KẾ</b>			
Tại ngày đầu năm	11.127.880.342	675.783.897	11.803.664.239
- Khấu hao trong năm	10.643.856.333	585.281.220	11.229.137.553
- Giảm khác	-	-	-
Tại ngày cuối năm	<b>21.771.736.675</b>	<b>1.261.065.117</b>	<b>23.032.801.792</b>
<b>GIÁ TRỊ CÒN LẠI</b>			
Tại ngày đầu năm	18.977.835.658	837.144.553	19.814.980.211
Tại ngày cuối năm	<b>10.579.579.325</b>	<b>251.863.333</b>	<b>10.831.442.658</b>

Nguyên giá TSCĐ cuối năm đã hết khấu hao nhưng vẫn còn sử dụng: 0 đồng

Nguyên giá TSCĐ tạm thời không sử dụng: 0 đồng

Giá trị còn lại cuối kỳ của TSCĐ hữu hình đã dùng thế chấp, cầm cố cho vay: 0 đồng

**THUYẾT MINH BÁO CÁO TÀI CHÍNH (tiếp theo)****A. THUYẾT MINH VỀ BÁO CÁO TÌNH HÌNH TÀI CHÍNH (tiếp theo)****A.6.7. Tình hình tăng, giảm tài sản cố định vô hình**

Khoản mục	Phần mềm máy tính	Tổng cộng
<b>NGUYÊN GIÁ</b>		
Tại ngày đầu năm	52.617.000.000	52.617.000.000
- Mua trong năm	-	-
- Tặng khác	-	-
Tại ngày cuối năm	52.617.000.000	52.617.000.000
<b>GIÁ TRỊ HAO MÒN LŨY KẾ</b>		
Tại ngày đầu năm	8.607.463.691	8.607.463.691
- Khấu hao trong năm	17.525.005.560	17.525.005.560
- Khấu hao trong năm	-	-
Tại ngày cuối năm	26.132.469.251	26.132.469.251
<b>GIÁ TRỊ CÒN LẠI</b>		
Tại ngày đầu năm	44.009.536.309	44.009.536.309
Tại ngày cuối năm	26.484.530.749	26.484.530.749

Trong đó:

Nguyên giá TSCĐ vô hình cuối năm đã hết khấu hao nhưng vẫn còn sử dụng: 0 đồng

Nguyên giá TSCĐ vô hình tạm thời không sử dụng: 0 đồng

Giá trị còn lại cuối năm của TSCĐ vô hình đã dùng thế chấp, cầm cố cho vay: 0 đồng

**A.6.8. Chi phí xây dựng cơ bản dở dang**

	Số cuối năm	Số đầu năm
Phần mềm giao dịch chứng khoán	4.637.109.900	4.637.109.900
<b>Cộng</b>	<b>4.637.109.900</b>	<b>4.637.109.900</b>

**A.6.9. Tạm ứng**

	Số cuối năm	Số đầu năm
Phạm Thị Thùy	-	100.000.000
Nguyễn Thị Ngọc Minh	100.000.000	-
Đối tượng khác	2.000.000	7.000.000
<b>Cộng</b>	<b>102.000.000</b>	<b>107.000.000</b>

**A.6.10 Cầm cố, thế chấp, ký quỹ, ký cược**

	Số cuối năm	Số đầu năm
<b>a) Ngắn hạn</b>	<b>5.000.000</b>	<b>5.000.000</b>
Đặt cọc đảm bảo kí kết hợp đồng cung	5.000.000	5.000.000
<b>b) Dài hạn</b>	<b>125.000.000</b>	<b>125.000.000</b>
Đặt cọc dịch vụ vận tải Grab	5.000.000	5.000.000
Đặt cọc bảo đảm việc kí kết thực hiện hợp đồng bản quyền và triển khai phần mềm kinh doanh chứng khoán	120.000.000	120.000.000
<b>Cộng</b>	<b>130.000.000</b>	<b>130.000.000</b>

**THUYẾT MINH BÁO CÁO TÀI CHÍNH (Tiếp theo)****A. THUYẾT MINH VỀ BÁO CÁO TÌNH HÌNH TÀI CHÍNH (Tiếp theo)****A.6.11. Tiền nộp quỹ hỗ trợ thanh toán**

	Số cuối năm	Số đầu năm
Tiền nộp ban đầu	120.000.000	120.000.000
Tiền nộp bổ sung hàng năm	542.583.114	-
Tiền lãi phân bổ hàng năm	11.594.012	3.308.629
<b>Cộng</b>	<b>674.177.126</b>	<b>123.308.629</b>

Theo quyết định số 45/QĐ - VSD ngày 22 tháng 5 năm 2014 của Trung tâm Lưu ký Chứng khoán Việt Nam, công ty phải ký quỹ một khoản tiền ban đầu là 120.000.000 đồng tại Trung tâm Lưu ký Chứng khoán Việt Nam và hàng năm phải đóng thêm 0,01% trên doanh số giao dịch môi giới chứng khoán niêm yết tại các Sở Giao dịch Chứng khoán của kỳ liền trước với số tiền đóng góp hàng năm vào Quỹ hỗ trợ thanh toán không quá 2.500.000.000 đồng.

Công ty chứng khoán có nghiệp vụ tự doanh và môi giới mức đóng góp tối đa vào Quỹ hỗ trợ thanh toán là 20.000.000.000 đồng.

**A.6.12. Phải trả hoạt động giao dịch chứng khoán**

	Số cuối năm	Số đầu năm
Phải trả Sở Giao dịch chứng khoán	1.494.432.367	417.890.087
Phải trả Trung tâm Lưu ký chứng khoán Việt Nam (VSD)	85.285.853	24.884.550
<b>Cộng</b>	<b>1.579.718.220</b>	<b>442.774.637</b>

**A.6.13. Phải trả người bán**

	Số cuối năm	Số đầu năm
Phải trả chi phí đầu tư tài sản	-	22.156.594.000
<b>Cộng</b>	<b>-</b>	<b>22.156.594.000</b>

**A.6.14. Thuế và các khoản phải nộp Nhà nước**

	Số cuối năm	Số đầu năm
Thuế TNDN	19.912.537.350	1.951.489.113
Thuế TNCN	3.195.324.429	903.575.092
<b>Cộng</b>	<b>23.107.861.779</b>	<b>2.855.064.205</b>

***Biến động thuế và các khoản phải nộp Nhà nước trong năm***

	Số đầu năm	Phải nộp trong năm	Đã nộp trong năm	Số cuối năm
Thuế TNDN	1.951.489.113	38.254.549.559	20.293.501.322	19.912.537.350
Thuế TNCN	903.575.092	28.950.360.442	26.658.611.105	3.195.324.429
Các loại thuế khác	-	3.000.000	3.000.000	-
<b>Cộng</b>	<b>2.855.064.205</b>	<b>67.207.910.001</b>	<b>46.955.112.427</b>	<b>23.107.861.779</b>

**A.6.15. Chi phí phải trả**

	Số cuối năm	Số đầu năm
Chi phí hoạt động phải trả	17.460.729.849	76.431.550
<b>Cộng</b>	<b>17.460.729.849</b>	<b>76.431.550</b>

**THUYẾT MINH BÁO CÁO TÀI CHÍNH (Tiếp theo)****A. THUYẾT MINH VỀ BÁO CÁO TÌNH HÌNH TÀI CHÍNH (Tiếp theo)****A.6.16. Vay và nợ thuê tài chính ngắn hạn**

	Số đầu năm		Trong năm		Số cuối năm	
	Giá trị	Số có khả năng trả nợ	Tăng	Giảm	Giá trị	Số có khả năng trả nợ
<b>Vay ngân hàng</b>	-	-	3.553.002.200.000	3.365.002.200.000	188.000.000.000	188.000.000.000
Ngân hàng TMCP Đầu tư và Phát triển Việt Nam - Chi nhánh Hà Thành	-	-	3.553.002.200.000	3.365.002.200.000	188.000.000.000	188.000.000.000
<b>Cộng</b>	-	-	3.553.002.200.000	3.365.002.200.000	188.000.000.000	188.000.000.000

**Thông tin về các khoản vay**

Khoản vay ngân hàng TMCP Đầu tư và Phát triển Việt Nam - Chi nhánh Hà Thành theo Hợp đồng thấu chi số 2012/2021/1838206/HĐTC ngày 20 tháng 12 năm 2021. Hạn mức thấu chi là 294.000.000.000 đồng. Thời hạn thấu chi là thời hạn cho vay tối đa của mỗi khoản thấu chi. Lãi suất vay trong hạn: áp dụng lãi suất cố định 5,1%/năm đến hết 31/03/2022 và sau đó được điều chỉnh 03 tháng/ 1 lần vào ngày đầu tiên của mỗi quý tiếp theo. Lãi suất quá hạn là 150% lãi suất cho vay trong hạn. Lãi chậm trả đối với khoản nợ lãi chậm trả là 10%/năm tính trên số dư lãi chậm trả. Tài sản thế chấp bao gồm các hợp đồng tiền gửi và giấy tờ có giá sau:

Số hợp đồng/ Số Seri/ Số FDR	Số tiền	Kỳ hạn	Lãi suất	Ngày mở	Ngày đáo hạn
DEA1309104 (12210002987329)	50.000.000.000	367 ngày	5,1%	04/06/2021	06/06/2022
DEA1309105 (12210002987338)	50.000.000.000	367 ngày	5,1%	04/06/2021	06/06/2022
DEA1309106 (12210002987347)	50.000.000.000	367 ngày	5,1%	04/06/2021	06/06/2022
DEA1309107 (12210002987356)	50.000.000.000	367 ngày	5,1%	04/06/2021	06/06/2022
DEA1309108 (12210002987365)	50.000.000.000	367 ngày	5,1%	04/06/2021	06/06/2022
DEA1309109 (12210002987374)	50.000.000.000	367 ngày	5,1%	04/06/2021	06/06/2022
<b>Tổng cộng</b>	<b>300.000.000.000</b>				

**THUYẾT MINH BÁO CÁO TÀI CHÍNH (Tiếp theo)****A. THUYẾT MINH VỀ BÁO CÁO TÌNH HÌNH TÀI CHÍNH (Tiếp theo)****A.6.17. Phải trả, phải nộp khác**

	Số cuối năm	Số đầu năm
Phải trả lãi tiền gửi KKH của nhà đầu tư	61.915.706	17.686.624
Phải trả phải nộp tiền khách hàng nộp muộn, sai thông tin tài khoản	184.492.515	50.815.000
Phải trả tiền mua cổ phiếu phát hành thêm của nhà đầu tư	1.284.112.000	-
Các khoản phải trả khác	518.544.726	6.059.307
<b>Cộng</b>	<b>2.049.064.947</b>	<b>74.560.931</b>

**A.6.18. Trái phiếu phát hành dài hạn**

	Số cuối năm	Số đầu năm
Trái phiếu phát hành theo mệnh giá (i)	500.000.000.000	-
Trái phiếu sẽ đáo hạn trong vòng 12 tháng	-	-
<b>Trái phiếu sẽ đáo hạn sau 12 tháng</b>	<b>500.000.000.000</b>	<b>-</b>

**(i): Thông tin về trái phiếu như sau:**

Mã Trái phiếu: AISCH2123001

Mục đích phát hành: tăng quy mô vốn hoạt động của tổ chức phát hành.

Kỳ hạn: 24 tháng.

Ngày phát hành: 28/07/2021.

Ngày đáo hạn: 28/07/2023.

Lãi suất: áp dụng cho kỳ tính lãi đầu tiên là 8,0%/năm và sẽ được điều chỉnh định kỳ theo mỗi kỳ tính lãi. Lãi suất áp dụng cho mỗi kỳ tính lãi tiếp theo là trung bình cộng lãi suất tiền gửi tiết kiệm thông thường mức cao nhất dành cho khách hàng cá nhân bằng đồng Việt Nam, trả lãi sau/ trả lãi cuối kỳ có kỳ hạn 12 tháng, lãi suất được công bố tại ngày xác định lãi suất cho kỳ tính lãi tương ứng bởi tại các ngân hàng tham chiếu tại ngày xác định lãi suất cho kỳ tính lãi đó cộng (+) biên độ 2,5%/năm.

**A.6.19. Vốn đầu tư của chủ sở hữu**

	Số cuối năm	Số đầu năm
Vốn góp của các cổ đông	915.000.000.000	915.000.000.000
<b>Cộng</b>	<b>915.000.000.000</b>	<b>915.000.000.000</b>

**Cổ phiếu**

	Số cuối năm	Số đầu năm
Số lượng cổ phiếu đăng ký phát hành	91.500.000	91.500.000
Số lượng cổ phiếu đã bán ra công chúng	91.500.000	91.500.000
- Cổ phiếu phổ thông	41.500.000	41.500.000
- Cổ phiếu ưu đãi	50.000.000	50.000.000
Số lượng cổ phiếu được mua lại	-	-
Số lượng cổ phiếu đang lưu hành	91.500.000	91.500.000
- Cổ phiếu phổ thông	41.500.000	41.500.000
- Cổ phiếu ưu đãi	50.000.000	50.000.000
Mệnh giá cổ phiếu (VND)	10.000	10.000



**THUYẾT MINH BÁO CÁO TÀI CHÍNH (Tiếp theo)****A. THUYẾT MINH VỀ BÁO CÁO TÌNH HÌNH TÀI CHÍNH (Tiếp theo)****A.6.20. Lợi nhuận chưa phân phối**

	Số cuối năm	Số đầu năm
Lợi nhuận đã thực hiện chưa phân phối	169.858.425.295	15.966.270.009
Lợi nhuận chưa thực hiện	62.793.479	16.377.509
<b>Cộng</b>	<b>169.921.218.774</b>	<b>15.982.647.518</b>

**A.6.21. Nợ khó đòi đã được xử lý**

	Số cuối năm	Số đầu năm
<b>Phải thu bán các tài sản tài chính</b>	<b>5.886.534.000</b>	<b>5.886.534.000</b>
Anh Dương	1.208.390.000	1.208.390.000
Anh Phúc OTC	3.049.544.000	3.049.544.000
Các đối tượng khác	1.628.600.000	1.628.600.000
<b>Phải thu hoạt động giao dịch chứng khoán</b>	<b>7.586.015.448</b>	<b>7.586.015.448</b>
Lê Văn Viên	1.561.435.059	1.561.435.059
Nguyễn Thị Nhân	4.450.987.366	4.450.987.366
Các đối tượng khác	1.573.593.023	1.573.593.023
<b>Các khoản phải thu khác</b>	<b>3.159.160.458</b>	<b>3.159.160.458</b>
Ông Đỗ Sanh Sơn	3.159.160.458	3.159.160.458
Tạm ứng	327.100.000	327.100.000
Ông Phạm Hồng Phúc	327.100.000	327.100.000
<b>Cộng</b>	<b>16.958.809.906</b>	<b>16.958.809.906</b>

**A.6.22. Tài sản tài chính niêm yết/đăng ký giao dịch tại Trung tâm Lưu ký Chứng khoán của Công ty Chứng khoán**

Tài sản tài chính	Số cuối năm	Số đầu năm
Sàn HNX	540.000	2.330.000
Sàn HOSE	128.550.000	7.130.000
Sàn UpCom	1.050.000	1.020.000
Chứng khoán chưa niêm yết	-	-
<b>Cộng</b>	<b>130.140.000</b>	<b>10.480.000</b>

**A.6.23. Tài sản tài chính niêm yết/đăng ký giao dịch của Nhà đầu tư**

Tài sản	Số cuối năm	Số đầu năm
1. Tài sản tài chính giao dịch tự do chuyển nhượng	92.801.984	44.979.295
2. Tài sản tài chính giao dịch hạn chế chuyển nhượng	41.017	50.000
3. Tài sản tài chính chờ thanh toán	8.829.052	4.441.833
4. Tài sản tài chính chờ cho vay	-	-
<b>Cộng</b>	<b>101.672.053</b>	<b>49.471.128</b>

**THUYẾT MINH BÁO CÁO TÀI CHÍNH (Tiếp theo)****A. THUYẾT MINH VỀ BÁO CÁO TÌNH HÌNH TÀI CHÍNH (Tiếp theo)****A.6.24. Tài sản tài chính đã lưu ký tại VSD và chưa giao dịch của Nhà đầu tư**

Tài sản tài chính	Số cuối năm	Số đầu năm
1. Tài sản tài chính đã lưu ký tại VSD và chưa giao dịch, tự do chuyển nhượng	256.445	52.859
<b>Cộng</b>	<b>256.445</b>	<b>52.859</b>

**A.6.25. Tiền gửi của Nhà đầu tư**

	Số cuối năm	Số đầu năm
Tiền gửi của Nhà đầu tư về giao dịch chứng khoán theo phương thức CTCK quản lý	350.929.526.084	115.294.479.191
- Tiền gửi của Nhà đầu tư trong nước về giao dịch chứng khoán theo phương thức CTCK quản lý	350.927.112.632	115.290.555.855
Tiền gửi của tổ chức	2.413.452	3.923.336
<b>Cộng</b>	<b>350.929.526.084</b>	<b>115.294.479.191</b>

**A.6.26. Phải trả Nhà đầu tư**

	Số cuối năm	Số đầu năm
1. Phải trả Nhà đầu tư - Tiền gửi của Nhà đầu tư về tiền gửi giao dịch chứng khoán theo phương thức CTCK quản lý	350.929.526.084	115.291.819.191
1.1. Của Nhà đầu tư trong nước	350.929.526.084	115.291.819.191
1.2. Của Nhà đầu tư nước ngoài	-	-
2. Phải trả cổ tức, gốc và lãi trái phiếu	-	2.660.000
<b>Cộng</b>	<b>350.929.526.084</b>	<b>115.294.479.191</b>

## CÔNG TY CỔ PHẦN CHỨNG KHOÁN SHB

Báo cáo tài chính cho năm tài chính  
kết thúc ngày 31 tháng 12 năm 2021

Địa chỉ: Tầng 10, Tòa nhà Horizon Tower, số 40 Cát Linh, Phường Cát Linh, Quận Đống Đa, Thành phố Hà Nội

## THUYẾT MINH BÁO CÁO TÀI CHÍNH (Tiếp theo)

## B. THUYẾT MINH VỀ BÁO CÁO KẾT QUẢ HOẠT ĐỘNG

Các chỉ tiêu được trình bày theo đơn vị tính là đồng Việt Nam (VND)

## B.6.25 Lãi, lỗ bán các tài sản tài chính ghi nhận thông qua lãi, lỗ

## 6.25.1. Lãi bán các tài sản tài chính

Danh mục các khoản đầu tư	Số lượng bán	Giá bán bình quân	Tổng giá trị bán	Giá vốn bình quân gia quyền tính đến cuối ngày giao dịch	Lãi/Lỗ bán chứng khoán năm nay	Lãi/Lỗ bán chứng khoán năm trước
Cổ phiếu	18.800	46.654	877.565.900	726.863.917	150.701.983	14.476.281
Trái phiếu niêm yết	-	-	-	-	-	16.685.068.051
Trái phiếu chưa niêm yết	56.322.105	109.742	6.180.903.705.022	6.067.213.873.088	113.689.831.934	38.189.728.687
Chứng chỉ tiền gửi	5.405.106	1.950.217	10.541.130.507.442	10.510.592.474.110	30.538.033.332	1.150.700.000
<b>Cộng</b>	<b>61.746.031</b>		<b>16.722.911.778.364</b>	<b>16.578.533.211.115</b>	<b>144.378.567.249</b>	<b>56.039.973.019</b>

## 6.25.1. Lỗ bán các tài sản tài chính ghi nhận thông qua lãi lỗ

Danh mục các khoản đầu tư	Số lượng bán	Giá bán bình quân	Tổng giá trị bán	Giá vốn bình quân gia quyền tính đến cuối ngày giao dịch	Lãi/Lỗ bán chứng khoán năm nay	Lãi/Lỗ bán chứng khoán năm trước
Cổ phiếu niêm yết	1320	32.083	42.349.000	45.910.783	(3.561.783)	(1.433.797)
<b>Cộng</b>	<b>1.320</b>		<b>42.349.000</b>	<b>45.910.783</b>	<b>(3.561.783)</b>	<b>(1.433.797)</b>

Lỗ bán các tài sản tài chính: ghi nhận thông qua lãi lỗ trong kỳ là do điều chỉnh các mã chứng khoán không còn số lượng nhưng vẫn còn giá trị trên sổ kế toán.

## 6.25.1. Chênh lệch về đánh giá lại các tài sản tài chính

Danh mục các khoản đầu tư	Giá trị hợp lý theo số kế toán	Số dư chênh lệch đánh giá lại cuối năm	Số dư chênh lệch đánh giá lại đầu năm	Chênh lệch thuần điều chỉnh số kế toán trong năm	Chênh lệch tăng	Chênh lệch giảm
Cổ phiếu niêm yết	459.296.821	62.793.479	16.474.193	46.415.970	97.824.840	51.408.870
<b>Cộng</b>	<b>459.296.821</b>	<b>62.793.479</b>	<b>16.474.193</b>	<b>46.415.970</b>	<b>97.824.840</b>	<b>51.408.870</b>

**THUYẾT MINH BÁO CÁO TÀI CHÍNH (Tiếp theo)****B. THUYẾT MINH VỀ BÁO CÁO KẾT QUẢ HOẠT ĐỘNG (Tiếp theo)****6.25.2. Cổ tức và tiền lãi phát sinh từ các tài sản tài chính**

	Năm nay	Năm trước
Từ tài sản tài chính FVTPL	144.477.476.252	56.061.824.094
Từ các khoản đầu tư HTM	213.125.205	22.160.206.234
Từ tài sản tài chính AFS	8.328.447.902	22.213.620.349
<b>Cộng</b>	<b>153.019.049.359</b>	<b>100.435.650.677</b>

**6.25.3. Lãi từ các khoản cho vay và phải thu**

	Năm nay	Năm trước
Tiền lãi hoạt động Margin	27.092.803.785	2.813.813.375
Tiền lãi cho vay hoạt động ứng trước	2.154.922.838	363.499.156
<b>Cộng</b>	<b>29.247.726.623</b>	<b>3.177.312.531</b>

**6.25.4. Doanh thu ngoài thu nhập các tài sản tài chính**

	Năm nay	Năm trước
Doanh thu hoạt động môi giới chứng khoán	31.193.760.389	1.511.832.665
Doanh thu hoạt động tư vấn	-	98.000
Doanh thu lưu ký chứng khoán	526.576.360	51.895.931
Doanh thu hoạt động tư vấn tài chính	70.000.000.000	-
<b>Cộng</b>	<b>101.720.336.749</b>	<b>1.563.826.596</b>

**B.6.26. Doanh thu hoạt động tài chính**

	Năm nay	Năm trước
Doanh thu lãi tiền gửi không kỳ hạn	470.829.185	83.771.368
Doanh thu hoạt động đầu tư khác	399.908.325	-
<b>Cộng</b>	<b>870.737.510</b>	<b>83.771.368</b>

**B.6.27. Chi phí hoạt động tự doanh**

	Năm nay	Năm trước
Phí giao dịch bán tài sản tài chính tự doanh	-	989.359.300
Phí lưu ký tài sản tài chính tự doanh	-	153.000
Phí quản lý danh mục tài sản tài chính	-	563.537.184
Chi phí quản lý hoạt động tự doanh	1.736.522.247	624.430.573
<b>Cộng</b>	<b>1.736.522.247</b>	<b>2.177.480.057</b>

**B.6.28. Chi phí hoạt động cung cấp dịch vụ**

	Năm nay	Năm trước
Chi phí nghiệp vụ môi giới chứng khoán	27.789.575.453	4.074.849.053
Chi phí nghiệp vụ lưu ký chứng khoán	781.879.390	105.420.977
Chi phí dịch vụ khác	347.292.727	391.477.253
<b>Cộng</b>	<b>28.918.747.570</b>	<b>4.571.747.283</b>

**THUYẾT MINH BÁO CÁO TÀI CHÍNH (Tiếp theo)****B. THUYẾT MINH VỀ BÁO CÁO KẾT QUẢ HOẠT ĐỘNG (Tiếp theo)****B.6.29. Chi phí tài chính**

	Năm nay	Năm trước
Chi phí lãi vay	18.555.366.362	-
<b>Cộng</b>	<b>18.555.366.362</b>	<b>-</b>

**B.6.30. Chi phí quản lý Công ty Chứng khoán**

	Năm nay	Năm trước
Chi phí nhân viên quản lý và các khoản khác theo lương	5.312.198.431	9.551.973.928
Chi phí văn phòng phẩm	60.864.976	91.661.018
Chi phí công cụ, dụng cụ	749.169.146	624.211.290
Chi phí khấu hao TSCĐ	28.754.143.113	16.939.800.807
Chi phí thuế, phí và lệ phí	4.325.000	60.000.000
Chi phí dịch vụ mua ngoài	8.491.666.063	8.029.679.086
Chi phí khác	138.764.545	166.242.646
<b>Cộng</b>	<b>43.511.131.274</b>	<b>35.463.568.775</b>

**B.6.31. Thuế thu nhập doanh nghiệp**

	Năm nay	Năm trước
Lợi nhuận thuần trước thuế	192.146.704.845	63.062.868.766
Các điều chỉnh tăng/(giảm) lợi nhuận kế toán	(873.957.048)	494.715.128
Các khoản điều chỉnh tăng	160.000.000	1.032.872.885
- Các khoản chi phí không được trừ	160.000.000	1.032.872.885
Các khoản điều chỉnh giảm	1.033.957.048	538.157.757
<b>Thu nhập chịu thuế</b>	<b>191.272.747.797</b>	<b>63.557.583.894</b>
Thuế suất	20%	20%
<b>Thuế thu nhập phải nộp</b>	<b>38.254.549.559</b>	<b>12.711.516.779</b>

Công ty có nghĩa vụ nộp thuế TNDN theo tỷ lệ 20% trên thu nhập chịu thuế.

Công ty không ghi nhận tài sản thuế thu nhập hoãn lại và thuế thu nhập hoãn lại phải trả vì không có chênh lệch tạm thời đáng kể giữa giá trị ghi sổ và cơ sở tính thuế thu nhập của các khoản mục tài sản và công nợ phải trả trên Báo cáo tài chính.

**B.6.32. Lãi cơ bản trên cổ phiếu**

Việc tính toán lãi trên cổ phiếu cơ bản và lãi suy giảm trên cổ phiếu phân bổ cho các cổ đông sở hữu cổ phiếu phổ thông của Công ty được thực hiện trên cơ sở số liệu sau:

	Năm nay	Năm trước
<b>Lợi nhuận sau thuế thu nhập doanh nghiệp</b>	<b>153.892.155.286</b>	<b>50.351.351.987</b>
Cổ tức lũy kế phải trả cho cổ phiếu ưu đãi (*)	-	-
Cổ phiếu phổ thông đang lưu hành bình quân trong năm (**)	41.500.000	38.156.164
<b>Lãi cơ bản trên cổ phiếu</b>	<b>3.708,24</b>	<b>1.319,61</b>

(\*): Cổ tức ưu đãi được các cổ đông sở hữu từ bỏ quyền nhận theo nghị quyết 08/2021/NQ-DHĐCĐ ngày 26/11/2021. Do đó lãi cơ bản trên cổ phiếu năm trước cũng được trình bày lại cho phù hợp.

(\*\*) Cổ phiếu phổ thông đang lưu hành bình quân trong năm được xác định như sau:

	Năm nay	Năm trước
Cổ phiếu phổ thông đang lưu hành bình quân đầu năm	41.500.000	35.000.000
Số lượng cổ phiếu phát hành thêm lưu hành bình quân trong năm	-	3.156.164
Trừ: Số lượng cổ phiếu quỹ mua lại bình quân trong năm	-	-
<b>Cổ phiếu phổ thông lưu hành bình quân trong năm</b>	<b>41.500.000</b>	<b>38.156.164</b>

**THUYẾT MINH BÁO CÁO TÀI CHÍNH (Tiếp theo)****E.6.32 NHỮNG THÔNG TIN KHÁC****E.6.32.1 Cam kết thuê hoạt động**

Tại ngày kết thúc năm tài chính, Công ty hiện có cam kết thuê hoạt động không hủy ngang như sau:

	Năm nay	Năm trước
Tiền thuê văn phòng	4.455.982.080	4.442.250.240
<b>Cộng</b>	<b>4.455.982.080</b>	<b>4.442.250.240</b>

Cam kết thuê hoạt động được thể hiện ở hợp đồng sau:

Hợp đồng thuê văn phòng số 0114/2019/HĐTVP ngày 14/01/2019 và Phụ lục hợp đồng thuê văn phòng số PL01/0114/2019/HĐTVP ngày 15/5/2019 về khoản thanh toán tiền thuê 596m<sup>2</sup> tại Tầng 10, tòa nhà Horison Tower, số 40 Cát Linh, Phường cát Linh, Quận Đống Đa, thành phố Hà Nội, thời hạn thuê là 3 năm bắt đầu từ ngày 15/6/2019, giá thuê (chưa bao gồm VAT) là 566.400 VND/m<sup>2</sup>/tháng .

**E.6.32.2 Những sự kiện phát sinh sau ngày kết thúc năm tài chính**

Không có các sự kiện nào phát sinh sau ngày kết thúc năm tài chính có ảnh hưởng trọng yếu hoặc có thể gây ảnh hưởng trọng yếu đến hoạt động của Công ty và kết quả hoạt động kinh doanh của Công ty sau ngày kết thúc năm tài chính.

**E.6.32.3 Thông tin về các bên liên quan**Các bên liên quan:

Các bên được xem là các bên liên quan khi một bên có khả năng kiểm soát phía bên kia hoặc tạo ra ảnh hưởng đáng kể đối với bên kia trong các quyết định về tài chính và kinh doanh. Các bên có liên quan là các doanh nghiệp kể cả công ty mẹ, công ty con, các cá nhân trực tiếp hay gián tiếp qua một hoặc nhiều trung gian có quyền kiểm soát Công ty hoặc chịu sự kiểm soát của Công ty, hoặc cùng chung sự kiểm soát với Công ty. Các bên liên kết, các cá nhân trực tiếp hoặc gián tiếp nắm quyền biểu quyết của Công ty mà có ảnh hưởng đáng kể đối với Công ty, những chức trách quản lý chủ chốt như Tổng Giám đốc, viên chức của Công ty, những thành viên thân cận trong gia đình của các cá nhân hoặc các bên liên kết này hoặc những công ty liên kết với các cá nhân này cũng được coi là bên liên quan.

Trong năm tài chính kết thúc ngày 31/12/2021, các thành viên trong Hội đồng quản trị và Ban Tổng Giám đốc Công ty được nhận biết là bên liên quan đến Công ty.

Nghiệp vụ với các bên liên quan:

Thù lao trả cho các thành viên Hội đồng quản trị, Ban Tổng Giám đốc của Công ty phát sinh trong năm (đã bao gồm thuế thu nhập cá nhân và các khoản bảo hiểm bắt buộc), chi tiết như sau:

	Năm nay	Năm trước
Tiền lương, phụ cấp Ban Tổng Giám đốc	675.165.890	551.966.390
Tiền lương, phụ cấp HĐQT	180.000.000	165.000.000
Tiền lương, phụ cấp Ban kiểm soát	108.000.000	108.000.000
<b>Cộng</b>	<b>2.270.108.377</b>	<b>1.376.932.780</b>

Các giao dịch với các bên liên quan trong năm

	Năm nay	Năm trước
<b>Nguyễn Ngô Thu Phương</b>		
Tạm ứng	-	63.000.000

**THUYẾT MINH BÁO CÁO TÀI CHÍNH (Tiếp theo)**

**E.6.32.5 Thông tin so sánh**

Số liệu so sánh là số liệu trên Báo cáo tài chính kết thúc vào ngày 31/12/2020 đã được kiểm toán bởi Công ty TNHH Kiểm toán BDO.



**PHẠM THỊ VÂN**  
Người lập biểu



**PHẠM THỊ VÂN**  
Kế toán trưởng

Hà Nội, ngày 29 tháng 03 năm 2022



**NGUYỄN NGÔ THỊ THU PHƯƠNG**  
Tổng Giám đốc