

Số: 202/2022/CV-MASHCM  
V/v công bố thông tin điện tử Báo cáo  
thường niên năm 2021

TP. HCM, ngày 19 tháng 04 năm 2022

**CÔNG BỐ THÔNG TIN TRÊN CÔNG THÔNG TIN ĐIỆN TỬ CỦA  
ỦY BAN CHỨNG KHOÁN NHÀ NƯỚC VÀ SGDCK**

**Kính gửi:** - Ủy ban Chứng khoán Nhà nước  
- Sở Giao dịch Chứng khoán TP.HCM  
- Sở Giao dịch Chứng khoán Hà Nội

Công ty Cổ phần Chứng khoán Mirae Asset (Việt Nam)

Mã chứng khoán:

Địa chỉ trụ sở chính: 3C Tôn Đức Thắng, P.Bến Nghé, Quận 1, TP.Hồ Chí Minh

Điện thoại: 028 3910 2222 Fax: 028 3910 7222

Người thực hiện công bố thông tin: Kang Moon Kyung – Tổng Giám Đốc

Địa chỉ: 3C Tôn Đức Thắng, P. Bến Nghé, Quận 1, TP.Hồ Chí Minh

Điện thoại (cơ quan): 028 3910 2222 Fax: 028 3910 7222

Loại thông tin công bố: 24 giờ  72 giờ  bất thường  theo yêu cầu  định kỳ

Nội dung thông tin công bố:

- **Báo cáo thường niên năm 2021**

Thông tin này đã được công bố trên trang thông tin điện tử của công ty vào 11:00 AM ngày 19/4/2022 tại đường dẫn như sau:

<https://masvn.com/cate/cong-bo-thong-tin-10>

Chúng tôi xin cam kết các thông tin công bố trên đây là đúng sự thật và hoàn toàn chịu trách nhiệm trước pháp luật về nội dung các thông tin đã công bố.




Tài liệu đính kèm:

Công ty Cổ phần Chứng khoán Mirae Asset  
(Việt Nam)



Kang Moon Kyung  
Tổng Giám đốc





# BÁO CÁO THƯỜNG NIÊN 2021 2021 ANNUAL REPORT

CÔNG TY CỔ PHẦN CHỨNG KHOÁN MIRAE ASSET (VIỆT NAM)

MIRAE ASSET SECURITIES (VIET NAM) JSC

**Phụ lục IV  
Appendix IV  
BÁO CÁO THƯỜNG NIÊN  
ANNUAL REPORT**

*(Ban hành kèm theo Thông tư số 96/2020/TT-BTC ngày 16 tháng 11 năm 2020 của Bộ trưởng Bộ Tài chính)*

*(Promulgated with the Circular No 96/2020/TT-BTC on November 16, 2020 of the Minister of Finance)*

**CÔNG TY CỔ PHẦN CHỨNG KHOÁN  
MIRAE ASSET (VIỆT NAM)  
MIRAE ASSET SECURITIES (VIET NAM) JSC**  
-----

**CỘNG HÒA XÃ HỘI CHỦ NGHĨA VIỆT NAM  
Độc lập - Tự do - Hạnh phúc  
THE SOCIALIST REPUBLIC OF VIETNAM  
Independence - Freedom – Happiness**  
-----

Số: 201/2022/BC-MASHCM  
No:201/2022/BC- MASHCM

*Tp HCM, ngày 19 tháng 4 năm 2022  
HCMC, April 19, 2022*

**BÁO CÁO THƯỜNG NIÊN/ANNUAL REPORT  
Năm 2021/Year 2021**

Kính gửi: Ủy ban chứng khoán Nhà Nước

Sở giao dịch chứng khoán Hà Nội

Sở giao dịch chứng khoán Hồ Chí Minh

To: *State Securities Commission of Viet Nam*

*Ha Noi Stock Exchange*

*Ho Chi Minh Stock Exchange*

## I. THÔNG TIN CHUNG/GENERAL INFORMATION

### 1. Thông tin khái quát/General information

- Tên giao dịch/Trading name:

**CÔNG TY CỔ PHẦN CHỨNG KHOÁN MIRAE ASSET (VIỆT NAM)**

**MIRAE ASSET SECURITIES (VIET NAM) JSC**

- Giấy phép thành lập và hoạt động số: 130/GP-UBCK do Ủy ban Chứng khoán Nhà nước cấp ngày 24 tháng 11 năm 2021

*Incorporation and operational licence No:130/GP-UBCK issued by the State Securities Commission on November 24<sup>th</sup> 2021*

- Vốn điều lệ/Charter capital: 6,590,500,000,000 VND
- Vốn đầu tư của chủ sở hữu/Owner's capital: 6,590,500,000,000 VND
- Địa chỉ: Tầng 07, 3C Tôn Đức Thắng, Phường Bến Nghé, Quận 1, TP. Hồ Chí Minh  
*Address: 07<sup>th</sup> Floor, 3C Ton Duc Thang, Ben Nghe ward, District 01, HCMC*
- Số điện thoại/Telephone: (84) 8 3910 2222
- Số fax/Fax: (84) 8 3910 7222
- Website: [www.masvn.com](http://www.masvn.com)

### Quá trình hình thành và phát triển/Incorporation and development process

- Công ty Cổ phần Chứng khoán Mirae Asset (Việt Nam) được thành lập theo Quyết định số 73/UBCK-GP ngày 18/12/2007 của Ủy Ban Chứng Khoán Nhà Nước. Ngày 8/4/2009, Ủy Ban Chứng Khoán Nhà Nước ban hành Quyết định số 218/QĐ-UBCK chấp thuận việc đổi tên thành Công ty Cổ phần Chứng khoán Mirae Asset (Việt Nam) ("**Công ty**").

*Mirae Asset Securities (Viet Nam) JSC was established pursuant to Decision No. 73/UBCK-GP dated 18 December 2007 of the State Securities Commission. On 8 April 2009, State Securities Commission issued Decision No. 218/QĐ-UBCK on approval of changing of name into Công ty cổ phần chứng khoán Mirae Asset (Việt Nam) ("**Company**").*

- Ngày 27/2/2009, Ủy Ban Chứng Khoán Nhà Nước có Quyết định số: 109/QĐ-UBCK chấp thuận việc thành lập Chi nhánh Công ty tại Hà Nội.

Tên Chi nhánh: Công Ty Cổ Phần Chứng Khoán Mirae Asset – Chi Nhánh Hà Nội.

Địa chỉ Chi nhánh: Tầng 8, Phòng 810, Trung tâm thương mại Daeha, 360 đường Kim Mã, quận Ba Đình, thành phố Hà Nội.

Người đứng đầu Chi nhánh: Ông Kang Moon Kyung.

*On 27 February 2009, State Securities Commission issued the Decision No.: 109/QD-UBCK approving the establishment of the Company Branch in Hanoi.*

*Name of the Branch: Công Ty Cổ Phần Chứng Khoán Mirae Asset – Chi Nhánh Hà Nội.*

*Address of branch: 8th Floor, Room 810, Daeha Commercial Centre, 360 Kim Ma street, Ba Dinh district, Hanoi City.*

*Head of branch: Mr. Kang Moon Kyung.*

- Thành viên lưu ký tại Trung Tâm Lưu Ký Chứng Khoán Việt Nam ("TTLKCK") theo Quyết định số 82/GCNTVLK ngày 10/1/2008 của TTLKCK.

*Custody member at Vietnam Securities Depository ("VSD") pursuant to Decision No. 82/GCNTVLK dated 10 January 2008 of VSD.*

- Thành viên giao dịch tại Sở Giao Dịch Chứng Khoán Tp. Hà Nội theo Quyết định số 98/QD-TTGDHN ngày 14/3/2008 của Trung Tâm Giao Dịch Chứng Khoán Hà Nội.

*Member of Hanoi Stock Exchange pursuant to the Decision No. 98/QD-TTGDHN dated 14 March 2008 of Hanoi Stock Exchange.*

- Thành viên giao dịch tại Sở Giao Dịch Chứng Khoán Tp. HCM theo Quyết định số 77/QD-SGDHCM ngày 19/3/2008 của Sở Giao Dịch Chứng Khoán TP. Hồ Chí Minh.

*Member of Ho Chi Minh Stock Exchange pursuant to the Decision No 77/QD-SGDHCM dated 19 March 2008 of Ho Chi Minh Stock Exchange.*

- Thành viên đấu thầu tại SGDCK Tp. Hà Nội theo Giấy chứng nhận ngày 19/3/2008.

*Bidding member of tại Hanoi Stock Exchange pursuant to the Certificate dated 19 March 2008.*

- Ngày 10/7/2009, Ủy Ban Chứng Khoán Nhà Nước có Quyết định số: 411/QD-UBCK chấp thuận việc đổi tên và người đứng đầu Chi nhánh.

Tên Chi nhánh: Công Ty Cổ Phần Chứng Khoán Mirae Asset (Việt Nam) – Chi Nhánh Hà Nội.

Người đứng đầu Chi nhánh: Nguyễn Hoàng Yến.

*On 10 July 2009, State Securities Commission issued the Decision No.: 411/QD-UBCK approving the change of name and head of Branch.*

*Name of Branch: Công Ty Cổ Phần Chứng Khoán Mirae Asset (Việt Nam) – Chi nhánh Hà Nội.*

*Head of Branch: Nguyễn Hoàng Yến.*

- Ngày 28/1/2010, Ủy Ban Chứng Khoán Nhà Nước có Quyết định số 65/QĐ-UBCK chấp thuận việc thay đổi địa điểm trụ sở Chi nhánh tại Hà Nội.

Địa chỉ Chi nhánh: Tầng 4, Tòa nhà số 27 phố Hàng Bài, Quận Hoàn Kiếm, Hà Nội.

*On 28 January 2010, State Securities Commission issued the Decision No. 65/QĐ-UBCK approving the change of the office of Hanoi Branch.*

*Branch's address: 4<sup>th</sup> Floor, Building No. 27 Hang Bai street, Hoan Kiem District, Hanoi.*

- Ngày 6/4/2011, Ủy Ban Chứng Khoán Nhà Nước ban hành Giấy phép điều chỉnh số 23/GPĐC-UBCK chấp thuận việc thay đổi địa điểm trụ sở chính của Công ty về số 91 Pasteur, phường Bến Nghé, Quận 1, TP. HCM.

*On 6 April 2011, State Securities Commission issued the Amended Licence No. 23/GPĐC-UBCK approving the change of the head office of the Company into 91 Pasteur, Ben Nghe ward, District 1, Ho Chi Minh City.*

- Ngày 12/8/2013, Ủy Ban Chứng Khoán Nhà Nước ban hành Giấy phép điều chỉnh số 35/GPĐC-UBCK chấp thuận thay đổi người đại diện theo pháp luật (chức danh: Tổng Giám Đốc). Theo đó, người đại diện theo pháp luật là ông Woo Young Ki.

*On 12 August 2013, State Securities Commission issued the amended Licence No. 35/GPĐC-UBCK approving the change of the legal representative (position: General Director). Accordingly, the legal representative is Mr. Woo Young Ki.*

- Ngày 15/04/2015, Ủy Ban Chứng Khoán Nhà nước ban hành Giấy phép điều chỉnh số 17/GPĐC-UBCK chấp thuận thay đổi tên Công ty thành Công ty Cổ phần Chứng khoán Mirae Asset Wealth Management (Việt Nam)

*On 15 April 2015, State Securities Commission issued the amended Licence No. 17/GPDC-UBCK approving the change of Company name into Mirae Asset Wealth Management Securities (Vietnam) JSC.*

- Ngày 08/01/2016, Ủy Ban Chứng Khoán Nhà nước cấp Giấy phép thành lập và hoạt động cho Công ty. Theo đó Công ty được chuyển đổi thành Công ty Trách nhiệm Hữu hạn Chứng khoán Mirae Asset Wealth Management (Việt Nam) với chủ sở hữu duy nhất là Công ty Mirae Asset Wealth Management (HK) Limited. Sự kiện này là cột mốc quan trọng vì Công ty đã trở thành một trong 03 công ty chứng khoán 100% vốn nước ngoài tại Việt Nam.

*On 08 January 2016, State Securities Commission issued the Establishment and Operational Licence to the Company. The Company accordingly has been converted into Mirae Asset Wealth Management Securities (Vietnam) LLC with the sole owner – Mirae Asset Wealth Management (HK) Limited. This is an important event as the Company has become one of 03 securities companies with 100% foreign ownership in Vietnam.*

- Ngày 24/05/2016, Ủy ban Chứng khoán Nhà nước đã chấp thuận cho Công ty được tăng vốn điều lệ lên 700 tỷ đồng Việt Nam.

*On 24 May 2016, SSC approved the increase of charter capital of the Company to 700bil VND.*

- Ngày 08/02/2017, Công ty được chấp thuận đổi tên thành Công ty TNHH Chứng khoán Mirae Asset (Việt Nam)

*On 8 February 2017, the Company has been approved to change its name into Mirae Asset (Vietnam) LLC.*

- Ngày 15/06/2017, Ủy ban Chứng khoán Nhà nước đã chấp thuận cho Công ty được tăng vốn điều lệ lên 2.000 tỷ đồng Việt Nam.

*On 15 June 2017, SSC approved the increase of charter capital of the Company to 2,000bil VND.*

- Ngày 20/10/2017, Công ty được chấp thuận đổi trụ sở chính đến Tầng 07, tòa nhà Le Meridien, 3C Tôn Đức Thắng, phường Bến Nghé, Quận 01, TPHCM

*On 20 October 2017, the Company has been approved to change its head office location to 07<sup>th</sup> Floor, Le Meridien building, 3C Ton Duc Thang, Ben Nghe ward, District 01, HCMC*

- Ngày 11/01/2018, Ủy ban Chứng khoán Nhà nước cấp phép thành lập Chi nhánh TPHCM tại tầng 07, 91 Pasteur, phường Bến Nghé, Quận 01, TPHCM

*On 11 January 2018, SSC issued licence for establishment of HCMC Branch at 07<sup>th</sup> Floor, 91 Pasteur, Ben Nghe ward, District 01, HCMC*

- Ngày 10/09/2018, Ủy ban Chứng khoán Nhà nước đã chấp thuận cho Công ty được tăng vốn điều lệ lên 4.300 tỷ đồng Việt Nam.

*On 10<sup>th</sup> September 2018, SSC approved the increase of charter capital of the Company to 4,300 bil VND.*

- Ngày 17/9/2018, Ủy ban Chứng khoán Nhà nước cấp giấy chứng nhận đủ điều kiện kinh doanh chứng khoán phái sinh.

*On 17 September 2018, SSC issued certificate for enough conditions for Derivertive trading business.*



- Ngày 31/10/2018, Ủy ban Chứng khoán Nhà nước cấp phép thành lập Chi nhánh Vũng Tàu tại 102A Lê Hồng Phong, phường 4, thành phố Vũng Tàu, tỉnh Bà Rịa-Vũng Tàu.

*On 31 October 2018, SSC issued licence for establishment of Vung Tau Branch at 102A Le Hong Phong, Ward 4, Vung Tau city, Ba Ria- Vung Tau Province.*

Ngày 08/11/2018 Công ty được Sở Giao Dịch Chứng Khoán Hà Nội chấp thuận là thành viên giao dịch thị trường chứng khoán phái sinh.

*On 08 November 2018 the Company has been approved to be member of Derivative trading market by Ha Noi stock exchange.*
- Ngày 03/12/2018, Ủy ban Chứng khoán Nhà nước cấp phép thành lập Chi nhánh Thăng Long tại Tòa nhà Gelex, 52 Lê Đại Hành, phường Lê Đại Hành, quận Hai Bà Trưng, thành phố Hà Nội

*On 03 December 2018, SSC issued licence for establishment of Thang Long Branch at Gelex Building, 52 Le Dai Hanh street, Le Dai Hanh Ward, Hai Ba Trung District, Ha Noi city.*
- Ngày 03/12/2018, Ủy ban Chứng khoán Nhà nước cấp phép thành lập Chi nhánh Đà Nẵng tại Tòa nhà Vinh Trung plaza, 255-257 Hùng Vương, phường Vĩnh Trung, quận Thanh Khê, thành phố Đà Nẵng.

*On 3<sup>rd</sup> December 2018, SSC issued licence for establishment of Da Nang Branch at Vinh Trung Plaza Building, 255-257 Hung Vuong, Vinh Trung ward, Thanh Khe District, Da Nang city.*
- Ngày 18/12/2018, Công ty được chấp thuận đổi địa chỉ chi nhánh Hà Nội tại Tòa nhà văn phòng trung tâm Hà Nội, tầng 3, số 44B Lý Thường Kiệt, phường Trần Hưng Đạo, quận Hoàn Kiếm, thành phố Hà Nội.

*On 18 December 2018, the Company has been approved to change Ha Noi Branch's address to Ha Noi central office building, 3<sup>rd</sup> floor, 44B Ly Thuong Kiet street, Tran Hung Dao ward, Hoan Kiem District, Ha Noi city.*
- Ngày 27/03/2019, Ủy ban Chứng khoán Nhà nước cấp phép thành lập Chi nhánh Sài Gòn tại tầng 16, tòa nhà Green Power, số 35 đường Tôn Đức Thắng, phường Bến Nghé, quận 1, thành phố Hồ Chí Minh

*On 27<sup>th</sup> March 2019, SSC issued licence for establishment of Sai Gon Branch at 16<sup>th</sup> floor, Green Power Building, No.35 Ton Duc Thang street, Ben Nghe ward, District 1, Ho Chi Minh city.*
- Ngày 08/05/2019, Ủy ban Chứng khoán Nhà nước cấp phép thành lập Chi nhánh Cần Thơ tại tầng 5, tòa nhà VCCI Cần Thơ, số 12 đường Hòa Bình, phường An Cư, quận Ninh Kiều, thành phố Cần Thơ.

*On 08<sup>th</sup> May 2019, SSC issued licence for establishment of Can Tho Branch at 5<sup>th</sup> floor, VCCI building, No.12 Hoa Binh street, An Cu ward, Ninh Kieu district, Can Tho city.*

- Ngày 03/06/2019, Ủy Ban Chứng Khoán Nhà Nước có Quyết định số: 422/QĐ-UBCK chấp thuận việc thay đổi người đứng đầu Chi nhánh Đà Nẵng.

Người đứng đầu Chi nhánh: Võ Thị Bạch Vi

*On 03<sup>rd</sup> June 2019, State Securities Commission issued the Decision No.: 422/QĐ-UBCK approving the change of head of Branch.*

*Head of Branch: Vo Thi Bach Vi.*

- Ngày 15/10/2019 Ủy Ban Chứng Khoán Nhà Nước chấp thuận cho chi nhánh Hà Nội được hoạt động lưu ký chứng khoán theo Quyết định 800/QĐ-UBCK

*On 15<sup>th</sup> October 2019, SSC approved Ha Noi Branch to run Custody business according to Decision No.800/QĐ-UBCK*

- Ngày 21/11/2019, Ủy ban Chứng khoán Nhà nước đã chấp thuận cho Công ty được tăng vốn điều lệ lên 5,455.5 tỷ đồng Việt Nam.

*On 21<sup>st</sup> November 2019, SSC approved the increase of charter capital of the Company to 5,455.5 bil VND.*

- Ngày 17/12/2020, Ủy ban Chứng khoán Nhà nước cấp phép thành lập Chi nhánh Hải Phòng tại tầng 1, số 135 Đinh Tiên Hoàng, phường Hoàng Văn Thụ, quận Hồng Bàng, thành phố Hải Phòng.

*On 17/12/2020, SSC issued licence for establishment of Hai Phong Branch at 1<sup>st</sup> floor, No.135 Dinh Tien Hoang street, Hoang Van Thu Ward, Hong Bang District, Hai Phong city.*

- Ngày 31/12/2020, Ủy Ban Chứng Khoán Nhà Nước có Quyết định số: 954/QĐ-UBCK chấp thuận việc thay đổi người đứng đầu Chi nhánh Đà Nẵng.

Người đứng đầu Chi nhánh: Nguyễn Duy Minh Nhựt

*On 31/12/2020, State Securities Commission issued the Decision No.: 954/QĐ-UBCK approving the change of head of Da Nang Branch.*

*Head of Branch: Nguyen Duy Minh Nhut*

- Ngày 15/4/2021, Ủy Ban Chứng Khoán Nhà Nước có Quyết định số: 200/QĐ-UBCK chấp thuận việc thay đổi người đứng đầu Chi nhánh Hải Phòng.

Người đứng đầu Chi nhánh: Nguyễn Tuấn Anh

*On 15/4/2021, State Securities Commission issued the Decision No.: 200/QĐ-UBCK approving the change of head of Hai Phong Branch.*

*Head of Branch: Nguyen Tuan Anh*

- Ngày 09/6/2021, Ủy ban Chứng khoán Nhà nước cấp phép thành lập Chi nhánh Hải Phòng tại tầng 10, tòa nhà Viettel, số 285 Cách Mạng Tháng Tám, phường 12, Quận 10, thành phố Hồ Chí Minh.

*On 09/6/2021, SSC issued licence for establishment of Hai Phong Branch at 10<sup>th</sup> floor, Viettel Building, No.285 Cach Mang Tam, Ward 12, District 10, Ho Chi Minh city.*

- Ngày 16/9/2021, Ủy ban Chứng khoán Nhà nước chấp thuận về chuyển đổi loại hình doanh nghiệp.

*On 16/9/2021, SSC approved change of legal corporate (from limited company to joint stock company).*

- Ngày 24/11/2021, Ủy ban Chứng khoán Nhà nước đã chấp thuận cho Công ty được tăng vốn điều lệ lên 6.590.500.000.000 đồng Việt Nam và chuyển đổi công ty thành Công ty Cổ phần chứng khoán Mirae Asset (Việt Nam).

*On 24<sup>th</sup> November 2021, SSC approved the increase of charter capital of the Company to 6.590.500.000.000 VND and converted the company to Mirae Asset Securities (Viet Nam) JSC.*

## 2. Ngành nghề và địa bàn kinh doanh/ *Business line and business location*

- Công ty có trụ sở chính tại Số 3C Tôn Đức Thắng, Phường Bến Nghé, Quận 1, TP. Hồ Chí Minh và 09 Chi nhánh: (i) Chi nhánh Hà Nội tại Tầng 3, Tòa nhà HCO, 44B Lý Thường Kiệt, Quận Hoàn Kiếm, Hà Nội; (ii) Chi nhánh TP.HCM tại tầng 07 tòa nhà Saigon Royal, 91 Pasteur, phường Bến Nghé, Quận 01, TPHCM; (iii) Chi nhánh Vũng Tàu tại 102A Lê Hồng Phong, phường 4, thành phố Vũng Tàu, tỉnh Bà Rịa-Vũng Tàu; (iv) Chi nhánh Đà Nẵng tại Tòa nhà Vĩnh Trung plaza, 255-257 Hùng Vương, phường Vĩnh Trung, quận Thanh Khê, thành phố Đà Nẵng; và (v) chi nhánh Thăng Long tại Tòa nhà Gelex, 52 Lê Đại Hành, phường Lê Đại Hành, quận Hai Bà Trưng, thành phố Hà Nội; (vi) Chi nhánh Cần Thơ tại Tầng 05 tòa nhà VCCI, số 12 đường Hòa Bình, phường An Cư, quận Ninh Kiều, thành phố Cần Thơ; (vii) chi nhánh Sài Gòn tại tầng 16 Tòa nhà Green Power, số 35 Tôn Đức Thắng, phường Bến Nghé, quận 1, thành phố Hồ Chí Minh; (viii) chi nhánh Hải Phòng tại tầng 1, số 135 Đinh Tiên Hoàng, phường Hoàng Văn Thụ, quận Hồng Bàng, thành phố Hải Phòng; (ix) Chi nhánh Cách Mạng Tháng Tám tại Tầng 10, tòa nhà Viettel, số 285 Cách Mạng Tháng Tám, phường 12, Quận 10, thành phố Hồ Chí Minh, Việt Nam. Công ty được thực hiện đầy đủ 4 nghiệp vụ sau đây:

- Môi giới chứng khoán;
- Tự doanh chứng khoán;
- Bảo lãnh phát hành chứng khoán;
- Tư vấn đầu tư chứng khoán.

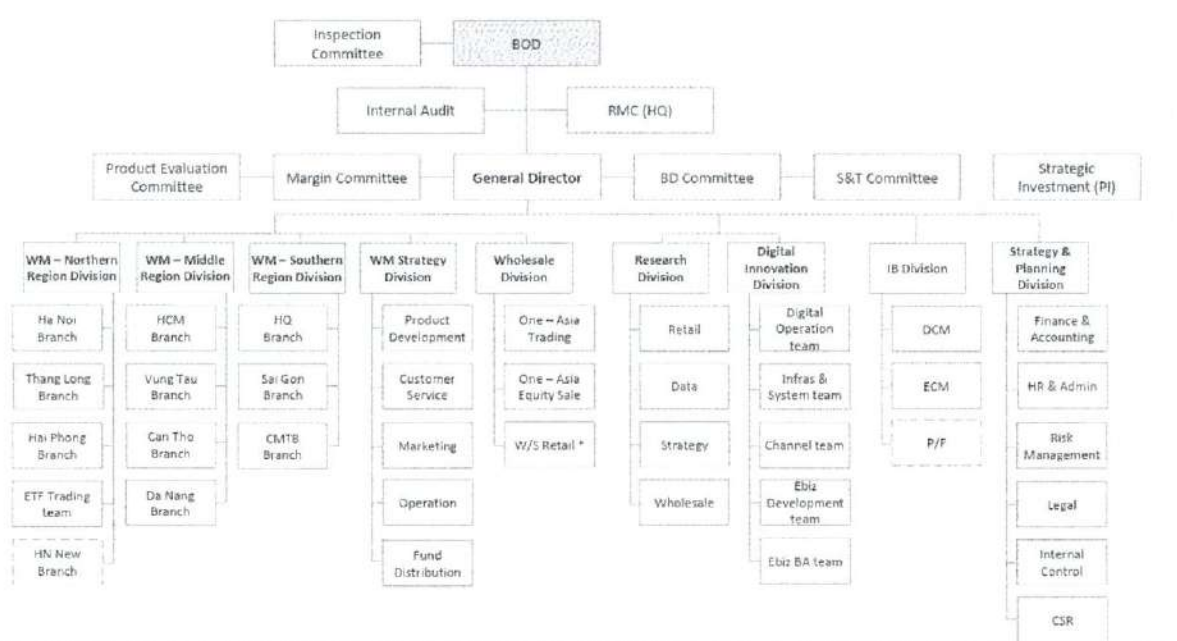
*The Company located at No. 3C Ton Duc Thang, Ben Nghe ward, District 1, Ho Chi Minh City and 09 Branches: (i) Hanoi branch at 3<sup>rd</sup> Floor, HCO Building 44B Ly Thuong Kiet street, Hoan Kiem district, Hanoi and (ii) HCMC Branch at 7<sup>th</sup> Floor, Saigon Royal Building, 91 Pasteur, Ben Nghe ward, District 1, Ho Chi Minh City; (iii) Vung Tau Branch at 102A Le Hong Phong, Ward 4, Vung Tau city, Ba Ria- Vung Tau Province; (iv) Da Nang Branch at Vinh Trung Plaza Building, 255-257 Hung Vuong, Vinh Trung ward, Thanh Khe District, Da Nang city; and (v) Thang Long Branch at Gelex Building, 52 Le Dai Hanh street, Le Dai Hanh Ward, Hai Ba Trung District, Ha Noi city; (vi) Can Tho Branch at 5<sup>th</sup> floor VCCI building, No.12 Hoa Binh street, An Binh ward, Ninh Kieu District, Can Tho city; (vii) Sai Gon Branch at 16<sup>th</sup> Green Power building, No.35 Ton Duc Thang street, Ben Nghe ward, District 1, Ho Chi Minh city; (viii) Hai Phong Branch at 1<sup>st</sup> floor, No.135 Dinh Tien Hoang street, Hoang Van Thu Ward, Hong Bang District, Hai Phong; (ix) Cach Mang Thang Tam Branch at 10<sup>th</sup> floor Viettel Building, No 285 Cach Mang Thang Tam, Ward 12, District 10, HCMC, Viet Nam. The Company is permitted to engage in the following business line:*

- *Securities brokerage;*
  - *Securities self-trading;*
  - *Underwriting issues of securities;*
  - *Securities investment consultancy.*
- *Hiện nay Công ty chủ yếu thực hiện các nghiệp vụ chính là Môi giới chứng khoán, Tư vấn đầu tư chứng khoán và Tự doanh chứng khoán.*

*The Company now mainly engages in Securities brokerage, Securities investment consultancy and securities self-trading.*

3. *Thông tin về mô hình quản trị, tổ chức kinh doanh và bộ máy quản lý*  
*Information on management and organisational structure and management system*

**Mô hình quản trị và cơ cấu bộ máy quản lý (tính đến nay)/ *Management structure and organizational structure (up to present)***



#### 4. Định hướng phát triển/Development orientations

##### 4.1 Các mục tiêu chủ yếu của Công ty/Main objectives of the Company

- Về mục tiêu kinh doanh: Với mong muốn đem đến cho khách hàng những dịch vụ tốt nhất thông qua việc nâng cấp, hoàn thiện các sản phẩm dịch vụ của Công ty.

*Business objectives: with the objective to provide the clients the best services by improvement and completion of all services of the Company.*

- Về phát triển con người: Công ty cũng chú trọng đến công tác tuyển dụng và đào tạo đội ngũ cán bộ, nhân viên thực sự có năng lực, có đạo đức nghề nghiệp, nắm bắt và đáp ứng kịp thời mọi nhu cầu của khách hàng. Vì thế, đội ngũ nhân viên Bộ phận Môi giới và Tư vấn đầu tư chứng khoán được Công ty đặc biệt quan tâm. Hiện tại, nhân viên làm việc tại Bộ phận này đều đã trang bị cho mình đầy đủ bằng cấp, chứng chỉ cũng như có bề dày kinh nghiệm và thâm niên trong lĩnh vực này.

*Human resources development: The Company always pays attention to recruitment and training of managers and staff who have capacity and professional ethics, to understand and satisfy all requirements of the clients. Therefore, employees of Securities brokerage and investment consultancy are focused on. Now employees working at these divisions have sufficient qualifications and certificates as well as experience in such industry.*

- Về quản lý Công ty: Trong năm qua Công ty đã cập nhật cũng như chỉnh sửa nhiều quy trình nghiệp vụ chuyên môn, đồng thời cũng đang rà soát và sửa đổi quy trình liên quan đến quản trị rủi ro nhằm đảm bảo tốt nhất các hoạt động kinh doanh của Công ty tuân thủ các quy định của pháp luật cũng như các nguyên tắc riêng của Tập đoàn và Công ty.

*Management of the Company: In a year the Company has updated and amended many professional rules, as well as reviewed and amended the risk management rules in order to ensure that the business activities of the Company comply with the laws and internal rules of the Group and the Company.*

Trên cơ sở đánh giá, phân tích kinh tế vĩ mô cũng như thị trường chứng khoán, mục tiêu chủ yếu của Công ty giai đoạn 2021-2022 là nâng cao năng lực tài chính và cải thiện năng lực cạnh tranh nhằm giữ vững vị thế và khẳng định thương hiệu của một tổ chức tài chính chuyên nghiệp.

*Based on the assessment and analysis of macro economy and securities market, the objectives of the Company in the period of 2021-2022 are increase the financial capacity and improve the competition capacity for holding position and brand name of a professional financial group.*

#### 4.2 Chiến lược phát triển trung và dài hạn/Development strategies in medium and long-term basis

- Mục tiêu sắp tới là tiến hành mở rộng hoạt động kinh doanh, nâng cao tính cạnh tranh trên thị trường.

*The next objective is to expand the business activities and improve the competition capacity in the market.*

- Mở rộng phát triển khách hàng cá nhân, tìm kiếm các cơ hội đầu tư và hỗ trợ các doanh nghiệp, nhà đầu tư trong nước và ngoài nước đầu tư vào Việt Nam. Chú trọng vào đội ngũ ngân hàng đầu tư.

*Expanding and developing retail brokerage, seeking investment opportunities and supporting companies, local and foreign investors in investment in Vietnam. Focusing on investment banking team.*

#### 5. Các mục tiêu phát triển bền vững (môi trường, xã hội và cộng đồng) và chương trình chính liên quan đến ngắn hạn và trung hạn của Công ty/Corporate objectives with regard to corporate environment, society and community sustainability

- Nhận thức được tầm quan trọng của trách nhiệm doanh nghiệp đối với xã hội trong việc tạo ra sự cân bằng giữa kinh doanh và sự phát triển của cộng đồng, Công ty cũng đã tổ chức các hoạt động mang tính cộng đồng và khuyến khích nhân viên tích cực tham gia (như vận động đóng góp từ thiện, tham gia hỗ trợ, tài trợ cho các chương trình từ thiện...). Công ty sẽ tiếp tục phát huy và tích cực nhân rộng hoạt động cộng đồng này.

*To aware the important of enterprise responsibility to the society in balancing between business and community development, the Company has organized the community activities and encouraged staff to participate in (such as charitable contribution, sponsor to charity programme, etc). The Company shall continue promoting this community activity.*

- Ngoài ra, nhằm tạo sự gắn kết và hiểu biết nhau trong cộng đồng làm việc ở Công ty, Công ty cũng tổ chức các hoạt động liên hoan, văn nghệ, dã ngoại, giao lưu giữa các thành viên trong Công ty.

*In addition, in order to create the solidarity within the working community in the Company, the Company has organized picnics, entertainment and exchange relation among the employees in the Company.*

## 6. Các rủi ro/Risks

- Kể từ khi thành lập đến nay, thị trường chứng khoán Việt Nam luôn tạo ra sự hấp dẫn thông qua những cơn sóng lớn, nhỏ ở bất cứ giai đoạn phát triển nào của nền kinh tế. Đặc tính của chứng khoán Việt Nam là thị trường mới nổi, còn non trẻ và cần nhiều thời gian để hoàn thiện, phát triển. Do đó, tâm lý nhà đầu tư dễ bị lung lay và phải luôn đối mặt với các thách thức bán tháo khi nhà đầu tư mất niềm tin vào thị trường hoặc nền kinh tế. Điều này dẫn đến nguy cơ khó gia tăng số lượng nhà đầu tư ảnh hưởng đến lợi nhuận và định hướng phát triển dài hạn của Công ty.

*From the establishment up to date, Vietnam stock market is always interesting due to the big and small waves in any period of economy. The features of Vietnam stock exchange are a new market and needs time to develop. Therefore, the psychology of the investors is not stable and face with the ability of selling stock quickly when they do not trust on the market or the economy. The increase of number of investors is difficult because of this issue.*

- Điểm yếu của thị trường chứng khoán Việt Nam là tính minh bạch chưa cao, nguồn tin và báo cáo còn nhiều sai lệch, chưa kể nhà đầu tư trong nước cũng còn thiếu hiểu biết cũng như kinh nghiệm đầu tư. Ngoài ra, biên độ dao động lớn sẽ là yếu tố rủi ro rất cao cho những nhà đầu tư lạm dụng đòn bẩy tài chính. Đồng thời, những rủi ro về lãi suất tăng cao và lạm phát cũng tác động không nhỏ đến các quyết định mua, bán chứng khoán của nhà đầu tư. Chính điều này tạo tâm lý e ngại cho Công ty trong việc mở rộng các sản phẩm dịch vụ của Công ty.

*The weakness of Vietnam stock market is the transparence is low, information and reports are not correct, the local investors do not understand and lack of investment experience, etc. In addition, the significant fluctuation in trading band shall be the high risk for investors who get advantage from financial tools. This is problem that the Company should consider in expanding of services.*

## II. TÌNH HÌNH HOẠT ĐỘNG TRONG NĂM/YEARLY OPERATIONS

### 1. Tình hình hoạt động sản xuất kinh doanh *Situation of production and business operations*

- 1.1 Năm 2021 là năm thị trường chứng khoán biến động mạnh mẽ. Nắm bắt cơ hội đó, trong năm 2021 Công ty đã nỗ lực trong hoạt động kinh doanh, trong đó đẩy mạnh cả hoạt động môi giới, ngân hàng đầu tư và tự doanh. Do đó, Công ty đã có lợi nhuận tốt trong năm 2021.

*In 2021, the securities market has changed strongly. Catching up this opportunity, the Company has used the best effort in business operation, in which to improve the brokerage, investment banking and principal investment activities. The Company has significant profit in 2021.*

### 1.2 Tình hình thực hiện so với kế hoạch/Implementation situation

- Năm 2021, Công ty đã có cải thiện đáng kể đối với vấn đề vận hành hệ thống và triển khai hoạt động ngân hàng đầu tư, môi giới cá nhân, thành lập thêm chi nhánh

*In 2021, the Company has the significant improvement in system operation and implementation of investment banking and retail brokerage, establishment of branches.*

- Trong năm 2021, Công ty đạt lợi nhuận sau thuế 746,387,645,479 VNĐ.

*In 2021, the Company obtained the after tax profit around VND 746,387,645,479*

## 2. Tổ chức và nhân sự/Organisation and Human resource

Công ty đã tiến hành chuyển đổi từ công ty TNHH một thành viên thành công ty cổ phần do đó bộ máy tổ chức được thay đổi thành: Đại hội đồng cổ đông, Hội đồng quản trị, Ban Kiểm Soát, Tổng Giám đốc

*The Company has converted from a single limited liability company to a joint stock company therefore the organisation structure has been converted into: GSM, Board of Directors, Inspection Committee, General Director.*

### 2.1. Danh sách Ban Điều Hành/List of management persons

#### i) Ông Seol Kyung Suk – Chủ tịch Hội đồng quản trị

*Chuyên môn chính:*

- Cử nhân luật tại Đại học Hàn Quốc
- Có nhiều năm kinh nghiệm trong lĩnh vực bảo hiểm & chứng khoán

*Kinh nghiệm nổi bật*



Ông Seol Kyung Suk có nhiều năm kinh nghiệm trong việc quản lý điều hành công ty bảo hiểm và công ty chứng khoán của tập đoàn Mirae Asset. Ông đóng góp rất nhiều trong việc cải tiến sản phẩm, quản lý vận hành và lập chiến lược marketing. Ông Seol Kyung Suk là một trong những quản lý cấp cao của tập đoàn Mirae Asset.

**Mr. Seol Kyung Suk – Chairman of BOD**

*Key qualifications:*

- BA, major in law at Korean University
- Having strong experience in insurance and securities practices

*Selected experience*

*Mr. Seol Kyung Suk has strong experience in management of the insurance company and securities company of Mirae Asset Financial group. He has contributed in products innovation, business management and marketing strategy. Mr. Seol Kyung Suk is one of senior directors of Mirae Asset Financial group.*

**ii) Ông Kim Sang Joon – Thành viên Hội đồng quản trị**

*Chuyên môn chính:*

- Thạc sỹ kỹ thuật cơ khí Đại Học quốc gia Seoul
- Có nhiều năm kinh nghiệm trong lĩnh vực tài chính chứng khoán

*Kinh nghiệm nổi bật*

Ông Kim Sang Joon có nhiều năm kinh nghiệm trong việc quản lý điều hành công ty chứng khoán của tập đoàn Mirae Asset. Hiện tại, ông Kim đang giữ chức vụ Giám đốc điều hành của Mirae Asset Securities (HK) Limited.

**Mr. Kim Sang Joon – Member of BOD**

*Key qualifications:*

- Master, major in Mechanical Engineering at Seoul National University
- Having many years of experience in/finance/securities industry

*Selected experience*

*Mr Kim Sang Joon has strong experience in management of the securities company of Mirae Asset Financial group. Now he is charge of CEO of Mirae Asset Securities (HK) Limited (formerly known as Mirae Asset Wealth Management (HK) Limited).*

**Ông Kang Moon Kyung – Thành viên HĐQT/Tổng Giám đốc**

*Chuyên môn chính:*

- Cử nhân kinh tế Tại Đại học Hàn Quốc
- Đã từng tham gia thành lập các pháp nhân tại Châu Mỹ của tập đoàn Mirae Asset

### *Kinh nghiệm nổi bật*

Ông Kang Moon Kyung là Tổng giám đốc Công ty và hiện tại đang quản lý Bộ phận Kinh doanh Chứng khoán

Ông Kang Moon Kyung trước đây đã làm việc tại tập đoàn Mirae Asset - Bộ phận chiến lược và đầu tư nước ngoài tại Hàn Quốc. Bộ phận có chức năng thành lập, quản lý các pháp nhân của tập đoàn trên thế giới bao gồm Châu Âu và Châu Mỹ.

Ông Kang có kinh nghiệm sâu rộng trong việc tư vấn cho khách hàng về phát triển và thực hiện chiến lược cũng như thúc đẩy quy trình làm việc nhằm tăng hiệu quả hoạt động công ty.

Ông Kang Moon Kyung gia nhập Công ty từ những ngày đầu. Ông có kiến thức sâu rộng về hoạch định chiến lược, đầu tư chứng khoán. Ông cũng rất am hiểu về môi trường kinh doanh tại Việt Nam.

### **Mr Kang Moon Kyung – Member of BOD/CEO**

#### *Key qualifications*

- BA, major in Economic at Korean University
- Participating in setting up subsidiaries in America

#### *Selected experience*

*Mr Kang Moon Kyung is Chief Executive Officer of the Company, and currently leading Securities Business Division.*

*Mr Kang Moon Kyung has worked for Mirae Asset Financial group – Global Strategy and Investment Division in Korea. Such division will establish, manage subsidiaries around the world including Europe and America.*

*His extensive professional experience includes advising clients in the development and implementation of strategies as well as simulation of working processes to verify operational readiness.*

*His experience also includes the provision of tax and consulting services to a number of large multi-national clients with business activities in Korea. He has assisted a number of clients in setting up their business and structuring their activities efficiently for tax purposes.*

*Mr Kang Moon Kyung has joined the Company since the very initial stage and has deeply involved in establishing the company from the beginning. He has broad knowledge of strategy and investment, and also possesses an excellent knowledge of the Vietnam business environment.*

Những thay đổi trong ban điều hành/ changes in the Board of Management (không có)

Số lượng cán bộ, nhân viên và chính sách đối với người lao động/Number of staff and summary of the policies for employees

Tổng số nhân viên của Công ty vào cuối năm 2021 là 441 người.

*Total employees of the Company at the end of 2021: 441 employees*

Chính sách đối với người lao động: các chế độ bảo hiểm theo quy định, chương trình kiểm tra sức khỏe hàng năm, chương trình đào tạo, thưởng Tết và chương trình phụ cấp chứng chỉ hành nghề cho nhân viên có chứng chỉ hành nghề.

*Policies for employees: insurance scheme, health-check every year, training programme, Tet bonus and allowance for practitioners.*

3. *Tình hình đầu tư, tình hình thực hiện các dự án/Investment activities, project implementation*

- Các khoản đầu tư lớn: Tính đến thời điểm hiện tại, Công ty không có khoản đầu tư lớn nào.

*Significant investment: Up to date, the Company has no significant investment*

- Công ty liên kết: N/A

4. *Tình hình tài chính/Financial situation*

a) *Tình hình tài chính/Financial situation*

<b>STT/No</b>	<b>Chỉ tiêu/ Criteria</b>	<b>Năm 2020/ Y2020</b>	<b>Năm 2021/ Y2021</b>	<b>Tăng giảm 2021/2020  % Increase/ Decrease</b>
1	Tổng tài sản/ <i>Total asset</i>	13,289,615,949,337	21,203,354,443,385	159.54%
2	Doanh thu hoạt động/ <i>Revenue</i>	1,360,949,904,980	2,450,591,431,919	180.06%
3	Lợi nhuận trước thuế/ <i>Profit before tax</i>	597,944,242,913	957,359,494,815	160.10%
4	Lợi nhuận sau thuế/ <i>Profit after tax</i>	471,722,343,286	746,387,645,479	158.22%
5	Trích lập các quỹ (10%)/ <i>Distribution to other funds (10%)</i>	115,268,861,798	189,907,626,346	65%
6	Lợi nhuận lũy kế chưa phân phối/ <i>Retained profits</i>	1,034,697,745,116	1,691,644,982,211	63%

- Các chỉ tiêu khác/*other figures*: N/A

b) Các chỉ tiêu tài chính chủ yếu/*Major financial benchmarks*

Các chỉ tiêu/Benchmarks	2021	2020	Ghi chú/Note
<p>1. Chỉ tiêu về khả năng thanh toán/<i>Solvency ratio</i></p> <p>Hệ số thanh toán ngắn hạn/<i>Current ratio</i>:  Tài sản ngắn hạn/Nợ ngắn hạn (<i>Short term Assets/Short term Debt</i>)</p> <p>Hệ số thanh toán nhanh/<i>Quick ratio</i>:  <u>Tài sản ngắn hạn - Hàng tồn kho</u>  Nợ ngắn hạn  <i>Short-term Asset-Inventories</i>  <i>Short-term Debt</i></p>	166.2%	210.1%	
<p>2. Chỉ tiêu về cơ cấu vốn/<i>capital structure ratio</i></p> <p>Hệ số Nợ/Tổng tài sản (<i>Debt/total asset ratio</i>)</p> <p>Hệ số Nợ/Vốn chủ sở hữu (<i>Debt/Owner's Equity ratio</i>)</p>	59.45%	50.06%	100.24%
<p>3. Chỉ tiêu về năng lực hoạt động/<i>Operation capability Ratio</i></p> <p>Vòng quay hàng tồn kho/<i>Inventory turnover</i>:  <u>Giá vốn hàng bán</u>  Hàng tồn kho bình quân (<i>Cost of goods sold/Average inventory</i>)</p> <p>Doanh thu thuần/Tổng tài sản (<i>Net revenue/Total Assets</i>)</p>	11.56%	10.24%	
<p>4. Chỉ tiêu về khả năng sinh lời/<i>Target Profitability</i></p> <p>Hệ số Lợi nhuận sau thuế/Doanh thu thuần (<i>profit after tax/Net revenue ratio</i>)</p> <p>Hệ số Lợi nhuận sau thuế/Vốn chủ sở hữu (<i>profit after tax/total capital ratio</i>)</p> <p>Hệ số Lợi nhuận sau thuế/Tổng tài sản (<i>profit after tax/Total assets ratio</i>)</p> <p>Hệ số Lợi nhuận từ hoạt động kinh doanh/Doanh thu thuần (<i>Operating profit/Net revenue ratio</i>)</p>	30.46%	34.66%	8.68%
			7.1%
			3.52%
			3.5%
			39.05%
			43.93%

5. Cơ cấu sở hữu, thay đổi vốn chủ sở hữu/*Ownership structure, change in the owner's equity*

a) Vốn góp/*Contribution capital: 6,590,500,000,000 VND*

b) Danh sách cổ đông/*List of shareholders:*

Cổ đông	Số lượng cổ phần phổ thông	Số lượng cổ phần ưu đãi cổ tức
Công ty Mirae Asset Securities (HK) Limited	544.458.900	113.500.000
Công ty Mirae Asset Global Investments(Hong Kong) Limited	545.550	0
ng ty PT Mirae Asset Sekuritas Indonesia	545.550	0

c) Tình hình thay đổi vốn đầu tư của chủ sở hữu/*Change in the owner's equity:*

Ngày 16/9/2021 Công ty Mirae Asset Securities (HK) Limited thực hiện chuyển nhượng phần vốn góp tương đương 5.455.500.000 đồng lần lượt cho Công ty Mirae Asset Global Investments (Hong Kong) Limited và Công ty PT Mirae Asset Sekuritas Indonesia.

*On September 16, 2021, Mirae Asset Securities (HK) Limited transferred the capital contribution equivalent to VND 5,455,500,000 to Mirae Asset Global Investments (Hong Kong) Limited and PT Mirae Asset Sekuritas Indonesia respectively.*

Ngày 24/11/2021, Công ty tăng vốn điều lệ lên 6,590,500,000,000 đồng.

*On November 24, 2021, the Company increased its charter capital to VND 6,590,500,000,000.*

d) Giao dịch cổ phiếu quỹ/*Transaction of treasury stocks:N/A*

e) Các chứng khoán khác/*Other securities:N/A*

6. Báo cáo tác động liên quan đến môi trường và xã hội của công ty/*Report related impact of the Company on the environment and society*

6.1. Tác động lên môi trường : *N/A*

Tổng phát thải khí nhà kính (GHG) trực tiếp và gián tiếp/*Total direct and indirect GHG emission: N/A*

Các sáng kiến và biện pháp giảm thiểu phát thải khí nhà kính/*Measures and initiatives to reduce GHG emission: N/A*

6.2. Quản lý nguồn nguyên vật liệu/*Management of raw materials: N/A*

Tổng lượng nguyên vật liệu được sử dụng để sản xuất và đóng gói các sản phẩm và dịch vụ chính của tổ chức trong năm/*The total amount of raw materials used for the manufacture and packaging of the products as well as services of the organization during the year: NA*

Báo cáo tỉ lệ phần trăm nguyên vật liệu được tái chế được sử dụng để sản xuất sản phẩm và dịch vụ chính của tổ chức/*The percentage of materials recycled to produce products and services of the organization: NA*

6.3. Tiêu thụ năng lượng/*Energy consumption: N/A*

Năng lượng tiêu thụ trực tiếp và gián tiếp/*Energy consumption - directly and indirectly.*

Năng lượng tiết kiệm được thông qua các sáng kiến sử dụng năng lượng hiệu quả/*Energy savings through initiatives of efficiently using energy.*

Các báo cáo sáng kiến tiết kiệm năng lượng (cung cấp các sản phẩm và dịch vụ tiết kiệm năng lượng hoặc sử dụng năng lượng tái tạo); báo cáo kết quả của các sáng kiến này/*The report on energy saving initiatives (providing products and services to save energy or use renewable energy); report on the results of these initiatives.*

6.4. Tiêu thụ nước/*Water consumption: N/A*

Nguồn cung cấp nước và lượng nước sử dụng/*Water supply and amount of water used.*

Tỷ lệ phần trăm và tổng lượng nước tái chế và tái sử dụng/*Percentage and total volume of water recycled and reused*

6.5. Tuân thủ pháp luật về bảo vệ môi trường/*Compliance with the law on environmental protection*

- a) Số lần bị xử phạt vi phạm do không tuân thủ luật pháp và các quy định về môi trường/*Number of times the Company is fined for failing to comply with laws and regulations on the environment: Không có/None*
- b) Tổng số tiền bị xử phạt vi phạm do không tuân thủ luật pháp và các quy định về môi trường/*The total amount to be fined for failing to comply with laws and regulations on the environment: Không có/None*

6.6. Chính sách liên quan đến người lao động/*Policies related to employees*

- a) Số lượng lao động /*Number of employees: 441*
- b) Chính sách lao động nhằm đảm bảo sức khỏe, an toàn và phúc lợi của người lao động/*Labour policies to ensure health, safety and welfare of workers: khám sức khỏe định kỳ, bảo hiểm y tế, v.v./periodical health-check, medical insurance, etc.*
- c) Hoạt động đào tạo người lao động/*Training employees*
  - Số giờ đào tạo trung bình mỗi năm, theo nhân viên và phân loại nhân viên/*The average number of training hours per year, according to the staff and classified staff: 08 giờ/năm (08 hours/year)*

- Các chương trình phát triển kỹ năng và học tập liên tục để hỗ trợ người lao động đảm bảo có việc làm và phát triển sự nghiệp/*The skill development and continuous learning program to support worker's employment and career development: N/A*

6.7. Báo cáo liên quan đến trách nhiệm đối với cộng đồng địa phương/*Report on responsibility for local community*

Các hoạt động đầu tư cộng đồng và hoạt động phát triển cộng đồng khác, bao gồm hỗ trợ tài chính nhằm phục vụ cộng đồng như ủng hộ quỹ vaccine, xây trường học cho trẻ em nghèo vùng cao, ủng hộ trang thiết bị y tế trong giai đoạn dịch covid-19/*The community investments and other community development activities, including financial assistance to community service such as contribution to vaccine fund, participating in building of school for poor pupil in countryside, contribution of medical equipment in covid situation*

6.8. Báo cáo liên quan đến hoạt động thị trường vốn xanh theo hướng dẫn của UBCK/*Green capital market activities under the guidance of the SSC: N/A*

### III. BÁO CÁO VÀ ĐÁNH GIÁ CỦA BAN GIÁM ĐỐC/*REPORT AND ASSESSMENT OF THE BOARD OF MANAGEMENT*

Đánh giá kết quả hoạt động sản xuất kinh doanh/*Assessment of operating results*

- Trong năm 2021, Công ty đã phát triển hoạt động tự doanh và đạt được lợi nhuận trên khoản đầu tư này. Đối với hoạt động môi giới và tư vấn đầu tư, doanh số tăng so với năm trước.

*In 2021, the Company has developed the principal investment and obtained the profit in this type of investment. In relation to brokerage and investment consultancy services, the revenue has increased in comparison with last year.*

- Những tiến bộ Công ty đã đạt được: hệ thống đã vận hành ổn định, doanh số tăng trong năm mặc dù thị trường chứng khoán có nhiều biến động, phát triển kinh doanh một cách bền vững.

*The Company's achievements: the system has operated smoothly, the revenue has increased in the year even though the securities market has fluctuation, the business has the sustainability development.*

### IV. ĐÁNH GIÁ CỦA HỘI ĐỒNG QUẢN TRỊ VỀ HOẠT ĐỘNG CỦA CÔNG TY/*ASSESSMENT OF THE BOARD OF DIRECTORS ON THE COMPANY'S OPERATION*

Đánh giá của Hội đồng quản trị về các mặt hoạt động của Công ty/*Assessment of the Board of Directors on the Company's operation.*

Công ty đã hoạt động theo đúng chủ trương, Nghị quyết của Hội đồng quản trị và tuân thủ quy định hiện hành về chứng khoán.



*The Company has operated in accordance with the policies, Resolutions of BOD and complied with the current regulations on Securities business.*

*Đánh giá của Hội đồng quản trị về hoạt động của Ban Giám đốc Công ty/Assessment of BOD on General Director's performance.*

*Hội đồng quản trị cũng đánh giá cao tinh thần của Ban Giám đốc trong việc điều hành các hoạt động kinh doanh của Công ty trong suốt năm 2021.*

*BOD appreciates the performance of the Board of Directors in management of the business operation of the Company in 2020.*

*Các kế hoạch, định hướng của Công ty năm 2022/Plans, orientations of the Company in 2022*

*Trong năm 2022, Công ty sẽ tiến hành mở rộng hoạt động kinh doanh như tăng nhân sự môi giới và mở thêm chi nhánh. Ngoài ra, Công ty sẽ đẩy mạnh mở rộng hoạt động marketing, nâng cao vị thế cạnh tranh trên thị trường*

*In 2022, the Company shall expand its business such as increase of number of brokers and establish branch. In addition, the Company shall expand the marketing activities and improve the competition capacity in the market.*

## **V. QUẢN TRỊ CÔNG TY**

### *1. Hội đồng quản trị/Board of Directors*

*a) Thành viên và cơ cấu của Hội đồng quản trị/ Members and structure of the Board of Directors:*

STT/No	Thành viên HĐQT/Member of BOD	Chức vụ /Title
1	Ông/Mr Seol Kyung Suk	Chủ tịch Hội đồng Quản trị/Chairman of BOD
2	Ông/Mr Kang Moon Kyung	Thành viên Hội đồng Quản trị/ Member of BOD
3	Ông/Mr Kim Sang Joon	Thành viên Hội đồng Quản trị/ Member of BOD

*b) Các tiểu ban thuộc Hội đồng quản trị/the committees of the Board of Directors: N/A*

*c) Hoạt động của Hội đồng quản trị/Activities of the Board of Directors:*

STT	Ngày	Nội dung	Tỷ lệ thông qua
1	28/9/2021	Thông qua Phương án chi tiết và Hồ sơ phát hành cổ phần cho cổ đông hiện hữu	100%
2	15/10/2021	Thông qua thời gian chi tiết thực hiện chào bán cổ phần cho cổ đông hiện hữu	100%
3	20/10/2021	Thông qua việc xử lý cổ phần không chào bán hết	100%
4	25/10/2021	Thông qua báo cáo kết quả chào bán	100%
5	9/12/2021	Thông qua việc thay đổi tên các chi nhánh Công ty	100%

d) Hoạt động của thành viên Hội đồng quản trị độc lập/ *Activities of the Board of Directors independent members: N/A*

2. Ban Kiểm soát/ Ủy ban kiểm toán /Board of Supervisors/Audit Committee

a) Thành viên và cơ cấu của Ban kiểm soát/ Ủy ban kiểm toán/*Members and structure of the Board of Supervisors/ Audit Committee:*

Stt	Thành viên BKS	Chức vụ	Ngày bắt đầu/không còn là thành viên BKS	Trình độ chuyên môn
1	Ông Ko Young Wan	Trưởng BKS	27/9/2021	Cử nhân Kinh doanh
2	Ông Yoon Doo Kun	Thành viên BKS	27/9/2021	Cử nhân truyền thông
3	Bà Ngô Thị Trúc Linh	Thành viên BKS	27/9/2021	Cử nhân Kế toán

b) Hoạt động của Ban kiểm soát/ Ủy ban kiểm toán/ *Activities of the Board of Supervisors/ Audit Committee:*

Stt	Thành viên BKS/ Ủy ban Kiểm toán	Số họp dự	buổi tham dự	Tỷ lệ tham dự họp	Tỷ lệ biểu quyết
1	Ông Ko Young Wan	01		100%	100%
2	Ông Yoon Doo Kun	01		100%	100%
3	Bà Ngô Thị Trúc Linh	01		100%	100%

Trong năm 2021, BKS đã thực hiện 01 cuộc họp BKS với các nội dung sau/ *In 2021, the Supervisory Board held 01 meeting of the Supervisory Board with the following contents:*

- Kiểm tra toàn diện tình hình hoạt động kinh doanh, tình hình tài chính và tuân thủ pháp luật của Công Ty trong năm 2021;  
*Inspection of the Company's business operations, financial position and legal compliance in 2021;*
- Kiểm tra giao dịch giữa Công Ty với người liên quan của Công Ty theo đúng quy định của pháp luật và Điều lệ.  
*Check transactions between the Company and related persons of the Company in accordance with the provisions of law and the Charter.*

Cùng với đó, BKS được mời tham dự đầy đủ các cuộc họp Hội Đồng Quản Trị, qua đó kịp thời nắm bắt được tình hình hoạt động của Công Ty cũng như thực hiện tốt vai trò, trách nhiệm của BKS.

*Besides that, Supervisory Board was invited to attend all the meetings of Board of Directors, thereby timely grasping the operation situation of the Company as well as performing well the roles and responsibilities of the Supervisory Board.*

3. Các giao dịch, thù lao và các khoản lợi ích của Hội đồng quản trị, Ban giám đốc và Ban kiểm soát/ Ủy ban kiểm toán/*Transactions, remunerations and benefits of the Board of Directors, Board of Management and Board of Supervisors/ Audit Committee:*  
N/A

## VI. BÁO CÁO TÀI CHÍNH

### 1. Kiểm Kiểm toán/*Auditor's opinions*



**BÁO CÁO KIỂM TOÁN ĐỘC LẬP  
GỬI CÁC CỔ ĐÔNG CỦA CÔNG TY CỔ PHẦN CHỨNG KHOÁN MIRAE ASSET (VIỆT NAM)**

Chúng tôi đã kiểm toán báo cáo tài chính kèm theo của Công ty Cổ phần Chứng Khoán Mirae Asset (Việt Nam) ("Công ty") được lập ngày 31 tháng 12 năm 2021, và được Tổng Giám đốc phê chuẩn ngày 28 tháng 3 năm 2022. Báo cáo tài chính này bao gồm: báo cáo tình hình tài chính tại ngày 31 tháng 12 năm 2021, báo cáo kết quả hoạt động, báo cáo lưu chuyển tiền tệ và báo cáo tình hình biến động vốn chủ sở hữu cho năm tài chính kết thúc cùng ngày nêu trên và thuyết minh báo cáo tài chính bao gồm các chính sách kế toán chủ yếu từ trang 5 đến trang 77.

**Trách nhiệm của Tổng Giám đốc**

Tổng Giám đốc của Công ty chịu trách nhiệm về việc lập và trình bày trung thực và hợp lý báo cáo tài chính của Công ty theo các Chuẩn mực Kế toán Việt Nam, Chế độ Kế toán Doanh nghiệp Việt Nam và các quy định pháp lý có liên quan đến việc lập và trình bày báo cáo tài chính áp dụng cho các công ty chứng khoán hoạt động tại Việt Nam và chịu trách nhiệm về kiểm soát nội bộ mà Tổng Giám đốc xác định là cần thiết để đảm bảo cho việc lập và trình bày báo cáo tài chính không có sai sót trọng yếu do gian lận hoặc nhầm lẫn.

**Trách nhiệm của Kiểm toán viên**

Trách nhiệm của chúng tôi là đưa ra ý kiến về báo cáo tài chính này dựa trên kết quả cuộc kiểm toán. Chúng tôi đã tiến hành kiểm toán theo các Chuẩn mực Kiểm toán Việt Nam. Các chuẩn mực này yêu cầu chúng tôi tuân thủ chuẩn mực và các quy định về đạo đức nghề nghiệp, lập kế hoạch và thực hiện cuộc kiểm toán để đạt được sự đảm bảo hợp lý về việc liệu báo cáo tài chính của Công ty có còn sai sót trọng yếu hay không.

Công việc kiểm toán bao gồm thực hiện các thủ tục nhằm thu thập các bằng chứng kiểm toán về các số liệu và thuyết minh trên báo cáo tài chính. Các thủ tục kiểm toán được lựa chọn dựa trên xét đoán của kiểm toán viên, bao gồm đánh giá rủi ro có sai sót trọng yếu trong báo cáo tài chính do gian lận hoặc nhầm lẫn. Khi thực hiện đánh giá các rủi ro này, kiểm toán viên đã xem xét kiểm soát nội bộ của Công ty liên quan đến việc lập và trình bày báo cáo tài chính trung thực và hợp lý nhằm thiết kế các thủ tục kiểm toán phù hợp với tình hình thực tế, tuy nhiên không nhằm mục đích đưa ra ý kiến về hiệu quả của kiểm soát nội bộ của Công ty. Công việc kiểm toán cũng bao gồm việc đánh giá tính thích hợp của các chính sách kế toán được áp dụng và tính hợp lý của các ước tính kế toán của Tổng Giám đốc cũng như đánh giá việc trình bày tổng thể báo cáo tài chính.

Chúng tôi tin tưởng rằng các bằng chứng kiểm toán mà chúng tôi đã thu thập được là đầy đủ và thích hợp làm cơ sở cho ý kiến kiểm toán của chúng tôi.



**Ý kiến của kiểm toán viên**

Theo ý kiến của chúng tôi, báo cáo tài chính đã phản ánh trung thực và hợp lý, xét trên các khía cạnh trọng yếu, tình hình tài chính của Công ty tại ngày 31 tháng 12 năm 2021, cũng như kết quả hoạt động, tình hình lưu chuyển tiền tệ và tình hình biến động vốn chủ sở hữu trong năm tài chính kết thúc cùng ngày nêu trên, phù hợp với các Chuẩn mực Kế toán Việt Nam, Chế độ Kế toán Doanh nghiệp Việt Nam và các quy định pháp lý có liên quan đến việc lập và trình bày báo cáo tài chính áp dụng cho các công ty chứng khoán đang hoạt động tại Việt Nam.

**Thay mặt và đại diện cho Công ty TNHH PwC (Việt Nam)**



Nguyễn Hoàng Nam  
Số Giấy CN ĐKHN kiểm toán:  
0849-2018-006-1  
Chữ ký được uỷ quyền

Mai Trần Bảo Anh  
Số Giấy CN ĐKHN kiểm toán:  
4166-2022-006-1

Số hiệu báo cáo kiểm toán: HCM11829  
Thành phố Hồ Chí Minh, ngày 28 tháng 3 năm 2022

## 2. Báo cáo tài chính được kiểm toán/Audited financial statements

CÔNG TY CỔ PHẦN CHỨNG KHOÁN MIRAE ASSET (VIỆT NAM)

BÁO CÁO TÀI CHÍNH  
CHO NĂM TÀI CHÍNH KẾT THÚC NGÀY 31 THÁNG 12 NĂM 2021



**CÔNG TY CỔ PHẦN CHỨNG KHOÁN MIRAЕ ASSET (VIỆT NAM)**

**BÁO CÁO TÀI CHÍNH  
CHO NĂM TÀI CHÍNH KẾT THÚC NGÀY 31 THÁNG 12 NĂM 2021**

<b>NỘI DUNG</b>	<b>TRANG</b>
Thông tin về doanh nghiệp	1
Báo cáo của Tổng Giám đốc	2
Báo cáo kiểm toán độc lập	3
Báo cáo tình hình tài chính (Mẫu số B01 – CTCK)	5
Báo cáo kết quả hoạt động (Mẫu số B02 – CTCK)	9
Báo cáo lưu chuyển tiền tệ (Mẫu số B03b – CTCK)	11
Báo cáo tình hình biến động vốn chủ sở hữu (Mẫu số B04 – CTCK)	14
Thuyết minh báo cáo tài chính (Mẫu số B09 – CTCK)	15



## CÔNG TY CỔ PHẦN CHỨNG KHOÁN MIRAE ASSET (VIỆT NAM)

### THÔNG TIN VỀ CÔNG TY

#### Giấy phép thành lập và hoạt động

73/UBCK-GP ngày 18 tháng 12 năm 2007 do Ủy ban Chứng khoán Nhà nước cấp. Giấy phép chuyển đổi số 121/GP-UBCK ngày 8 tháng 1 năm 2016 do Ủy ban Chứng khoán Nhà nước cấp nhằm chuyển đổi loại hình doanh nghiệp từ Công ty Cổ phần sang Công ty Trách nhiệm hữu hạn Một thành viên. Căn cứ Quyết định số 574/QĐ-UBCK ngày 16 tháng 09 năm 2021, Ủy ban Chứng khoán Nhà nước chấp thuận cho Công ty TNHH Chứng khoán Mirae Asset (Việt Nam) chuyển đổi loại hình doanh nghiệp thành Công ty Cổ phần. Giấy phép thành lập và hoạt động đã được điều chỉnh nhiều lần và lần gần nhất số 130/GP-UBCK ngày 24 tháng 11 năm 2021 thay thế cho tất cả các giấy phép trước đó.

#### Hội đồng Thành viên (trước ngày 27 tháng 9 năm 2021)

Ông Seol Kyung Suk	Chủ tịch
Ông Kang Moon Kyung	Thành viên
Ông Kim Sang Joon	Thành viên

#### Hội đồng Quản trị (từ ngày 27 tháng 9 năm 2021)

Ông Seol Kyung Suk	Chủ tịch
Ông Kang Moon Kyung	Thành viên
Ông Kim Sang Joon	Thành viên

#### Ban Kiểm soát

Ông Ko Young Man	Trưởng Ban (bổ nhiệm ngày 6 tháng 5 năm 2021)
Ông Youman Kim	Trưởng Ban (từ nhiệm ngày 6 tháng 5 năm 2021)
Bà Ngô Thị Trúc Linh	Thành viên (bổ nhiệm ngày 6 tháng 5 năm 2021)
Bà Dương Tuyết Mai	Thành viên (từ nhiệm ngày 6 tháng 5 năm 2021)
Ông Yoon Doo Kun	Thành viên (bổ nhiệm ngày 27 tháng 9 năm 2021)

#### Tổng Giám đốc

Ông Kang Moon Kyung

#### Người đại diện theo pháp luật

Ông Kang Moon Kyung      Tổng Giám đốc

#### Trụ sở chính

Tầng 7, Tòa nhà Le Meridien  
3C Tôn Đức Thắng, Phường Bến Nghé, Quận 1  
Thành phố Hồ Chí Minh, Việt Nam

#### Công ty kiểm toán

Công ty TNHH PwC (Việt Nam)

## CÔNG TY CỔ PHẦN CHỨNG KHOÁN MIRAE ASSET (VIỆT NAM)

### TRÁCH NHIỆM CỦA TỔNG GIÁM ĐỐC

### TRÁCH NHIỆM CỦA TỔNG GIÁM ĐỐC ĐỐI VỚI BÁO CÁO TÀI CHÍNH

Tổng Giám đốc của Công ty Cổ phần Chứng khoán Mirae Asset (Việt Nam) (“Công ty”) chịu trách nhiệm lập báo cáo tài chính thể hiện trung thực và hợp lý tình hình tài chính của Công ty tại ngày 31 tháng 12 năm 2021 và kết quả hoạt động, tình hình lưu chuyển tiền tệ và tình hình biến động vốn chủ sở hữu trong năm tài chính kết thúc vào ngày nêu trên. Trong việc lập báo cáo tài chính này, Tổng Giám đốc được yêu cầu phải:

- chọn lựa các chính sách kế toán phù hợp và áp dụng một cách nhất quán;
- thực hiện các xét đoán và ước tính một cách hợp lý và thận trọng; và
- lập báo cáo tài chính trên cơ sở đơn vị hoạt động liên tục trừ khi giả định đơn vị hoạt động liên tục là không phù hợp.

Tổng Giám đốc của Công ty chịu trách nhiệm bảo đảm rằng các sổ sách kế toán đúng đắn đã được thiết lập và duy trì để thể hiện tình hình tài chính của Công ty với độ chính xác hợp lý tại mọi thời điểm và để làm cơ sở lập báo cáo tài chính tuân thủ theo chế độ kế toán được trình bày ở Thuyết minh số 2 của báo cáo tài chính. Tổng Giám đốc của Công ty cũng chịu trách nhiệm đối với việc bảo vệ các tài sản của Công ty và thực hiện các biện pháp hợp lý để ngăn ngừa và phát hiện các gian lận hoặc nhầm lẫn.

### PHÊ CHUẨN BÁO CÁO TÀI CHÍNH

Theo đây, tôi phê chuẩn báo cáo tài chính đính kèm từ trang 5 đến trang 77. Báo cáo tài chính này phản ánh trung thực và hợp lý tình hình tài chính của Công ty tại ngày 31 tháng 12 năm 2021 cũng như kết quả hoạt động, tình hình lưu chuyển tiền tệ và tình hình biến động vốn chủ sở hữu trong năm tài chính kết thúc vào ngày nêu trên, phù hợp với các Chuẩn mực Kế toán Việt Nam, Chế độ Kế toán Doanh nghiệp Việt Nam và các quy định pháp lý có liên quan đến việc lập và trình bày báo cáo tài chính áp dụng cho các công ty chứng khoán hoạt động tại Việt Nam.

  
Kang Moon Kyung  
Tổng Giám đốc  
Thành phố Hồ Chí Minh, Việt Nam  
Ngày 28 tháng 3 năm 2022



## **BÁO CÁO KIỂM TOÁN ĐỘC LẬP GỬI CÁC CỔ ĐÔNG CỦA CÔNG TY CỔ PHẦN CHỨNG KHOÁN MIRAE ASSET (VIỆT NAM)**

Chúng tôi đã kiểm toán báo cáo tài chính kèm theo của Công ty Cổ phần Chứng Khoán Mirae Asset (Việt Nam) (“Công ty”) được lập ngày 31 tháng 12 năm 2021, và được Tổng Giám đốc phê chuẩn ngày 28 tháng 3 năm 2022. Báo cáo tài chính này bao gồm: báo cáo tình hình tài chính tại ngày 31 tháng 12 năm 2021, báo cáo kết quả hoạt động, báo cáo lưu chuyển tiền tệ và báo cáo tình hình biến động vốn chủ sở hữu cho năm tài chính kết thúc cùng ngày nêu trên và thuyết minh báo cáo tài chính bao gồm các chính sách kế toán chủ yếu từ trang 5 đến trang 77.

### **Trách nhiệm của Tổng Giám đốc**

Tổng Giám đốc của Công ty chịu trách nhiệm về việc lập và trình bày trung thực và hợp lý báo cáo tài chính của Công ty theo các Chuẩn mực Kế toán Việt Nam, Chế độ Kế toán Doanh nghiệp Việt Nam và các quy định pháp lý có liên quan đến việc lập và trình bày báo cáo tài chính áp dụng cho các công ty chứng khoán hoạt động tại Việt Nam và chịu trách nhiệm về kiểm soát nội bộ mà Tổng Giám đốc xác định là cần thiết để đảm bảo cho việc lập và trình bày báo cáo tài chính không có sai sót trọng yếu do gian lận hoặc nhầm lẫn.

### **Trách nhiệm của Kiểm toán viên**

Trách nhiệm của chúng tôi là đưa ra ý kiến về báo cáo tài chính này dựa trên kết quả cuộc kiểm toán. Chúng tôi đã tiến hành kiểm toán theo các Chuẩn mực Kiểm toán Việt Nam. Các chuẩn mực này yêu cầu chúng tôi tuân thủ chuẩn mực và các quy định về đạo đức nghề nghiệp, lập kế hoạch và thực hiện cuộc kiểm toán để đạt được sự đảm bảo hợp lý về việc liệu báo cáo tài chính của Công ty có còn sai sót trọng yếu hay không.

Công việc kiểm toán bao gồm thực hiện các thủ tục nhằm thu thập các bằng chứng kiểm toán về các số liệu và thuyết minh trên báo cáo tài chính. Các thủ tục kiểm toán được lựa chọn dựa trên xét đoán của kiểm toán viên, bao gồm đánh giá rủi ro có sai sót trọng yếu trong báo cáo tài chính do gian lận hoặc nhầm lẫn. Khi thực hiện đánh giá các rủi ro này, kiểm toán viên đã xem xét kiểm soát nội bộ của Công ty liên quan đến việc lập và trình bày báo cáo tài chính trung thực và hợp lý nhằm thiết kế các thủ tục kiểm toán phù hợp với tình hình thực tế, tuy nhiên không nhằm mục đích đưa ra ý kiến về hiệu quả của kiểm soát nội bộ của Công ty. Công việc kiểm toán cũng bao gồm việc đánh giá tính thích hợp của các chính sách kế toán được áp dụng và tính hợp lý của các ước tính kế toán của Tổng Giám đốc cũng như đánh giá việc trình bày tổng thể báo cáo tài chính.

Chúng tôi tin tưởng rằng các bằng chứng kiểm toán mà chúng tôi đã thu thập được là đầy đủ và thích hợp làm cơ sở cho ý kiến kiểm toán của chúng tôi.

### Ý kiến của kiểm toán viên

Theo ý kiến của chúng tôi, báo cáo tài chính đã phản ánh trung thực và hợp lý, xét trên các khía cạnh trọng yếu, tình hình tài chính của Công ty tại ngày 31 tháng 12 năm 2021, cũng như kết quả hoạt động, tình hình lưu chuyển tiền tệ và tình hình biến động vốn chủ sở hữu trong năm tài chính kết thúc cùng ngày nêu trên, phù hợp với các Chuẩn mực Kế toán Việt Nam, Chế độ Kế toán Doanh nghiệp Việt Nam và các quy định pháp lý có liên quan đến việc lập và trình bày báo cáo tài chính áp dụng cho các công ty chứng khoán đang hoạt động tại Việt Nam.

### Thay mặt và đại diện cho Công ty TNHH PwC (Việt Nam)



Nguyễn Hoàng Nam  
Số Giấy CN ĐKHN kiểm toán:  
0849-2018-006-1  
Chữ ký được uỷ quyền



Mai Trần Bảo Anh  
Số Giấy CN ĐKHN kiểm toán:  
4166-2022-006-1

Số hiệu báo cáo kiểm toán: HCM11829  
Thành phố Hồ Chí Minh, ngày 28 tháng 3 năm 2022

## BÁO CÁO TÌNH HÌNH TÀI CHÍNH

Mã số	CHỈ TIÊU	Thuyết minh	Tại ngày	
			31.12.2021 VND	31.12.2020 VND
	<b>TÀI SẢN</b>			
<b>100</b>	<b>TÀI SẢN NGẮN HẠN</b>		<b>20.898.899.654.559</b>	<b>12.912.283.651.176</b>
<b>110</b>	<b>Tài sản tài chính</b>		<b>20.831.145.666.330</b>	<b>12.885.988.104.848</b>
111	Tiền và các khoản tương đương tiền	3.1	1.472.664.707.193	590.555.238.678
111.1	Tiền		15.964.707.193	5.555.238.678
111.2	Các khoản tương đương tiền		1.456.700.000.000	585.000.000.000
112	Các tài sản tài chính ghi nhận thông qua lãi/lỗ (FVTPL)	3.2(a)	191.430.438.436	44.860.884.687
113	Các khoản đầu tư giữ đến ngày đáo hạn (HTM)	3.2(b)	1.327.000.000.000	783.000.000.000
114	Các khoản cho vay	3.3	17.282.166.062.096	11.131.792.008.107
115	Tài sản tài chính sẵn sàng để bán (AFS)	3.2(c)	496.538.046.150	296.092.254.150
116	Dự phòng suy giảm giá trị các tài sản tài chính và tài sản thế chấp	3.3	-	(5.858.102.914)
117	Các khoản phải thu	3.4	49.967.333.596	34.978.861.219
117.1	Phải thu bán các tài sản tài chính		1.087.907.000	1.445.557.600
117.2	Phải thu và dự thu cổ tức, tiền lãi các tài sản tài chính		48.879.426.596	33.533.303.619
117.4	Dự thu cổ tức, tiền lãi chưa đến ngày nhận		48.879.426.596	33.533.303.619
118	Trả trước cho người bán		7.286.703.682	4.520.630.661
119	Phải thu các dịch vụ công ty chứng khoán cung cấp	3.4	1.898.583.460	2.172.217.291
122	Các khoản phải thu khác	3.4	2.193.791.717	3.874.112.969
<b>130</b>	<b>Tài sản ngắn hạn khác</b>		<b>67.753.988.229</b>	<b>26.295.546.328</b>
131	Tạm ứng		599.287.251	240.571.981
133	Chi phí trả trước ngắn hạn	3.7(a)	34.498.526.319	19.441.582.488
134	Cầm cố, thế chấp, ký quỹ, ký cược ngắn hạn		2.200.000	2.200.000
137	Tài sản ngắn hạn khác	3.8(a)	32.653.974.659	6.611.191.859
<b>200</b>	<b>TÀI SẢN DÀI HẠN</b>		<b>304.454.788.826</b>	<b>377.332.298.161</b>
<b>210</b>	<b>Tài sản tài chính dài hạn</b>		<b>225.572.618.000</b>	<b>312.572.618.000</b>
212	Các khoản đầu tư		225.572.618.000	312.572.618.000
212.1	Các khoản đầu tư HTM	3.2(b)	225.000.000.000	312.000.000.000
212.4	Đầu tư dài hạn khác	3.5	572.618.000	572.618.000
<b>220</b>	<b>Tài sản cố định</b>		<b>29.682.702.405</b>	<b>21.307.084.989</b>
221	Tài sản cố định hữu hình	3.6(a)	18.347.285.949	12.982.283.112
222	Nguyên giá		38.703.953.838	28.513.013.064
223a	Giá trị hao mòn lũy kế		(20.356.667.889)	(15.530.729.952)
227	Tài sản cố định vô hình	3.6(b)	11.335.416.456	8.324.801.877
228	Nguyên giá		26.161.355.058	20.021.144.179
229a	Giá trị hao mòn lũy kế		(14.825.938.602)	(11.696.342.302)
<b>250</b>	<b>Tài sản dài hạn khác</b>		<b>49.199.468.421</b>	<b>43.452.595.172</b>
251	Cầm cố, thế chấp, ký quỹ, ký cược dài hạn		10.849.021.064	7.451.595.141
252	Chi phí trả trước dài hạn	3.7(b)	15.598.029.652	15.768.760.306
254	Tiền nộp Quỹ Hỗ trợ thanh toán	3.8(b)	12.690.764.818	10.190.764.818
255	Tài sản dài hạn khác	3.8(c)	10.061.652.887	10.041.474.907
<b>270</b>	<b>TỔNG CỘNG TÀI SẢN</b>		<b>21.203.354.443.385</b>	<b>13.289.615.949.337</b>

Các thuyết minh từ trang 15 đến trang 77 là một phần cấu thành báo cáo tài chính này.

**BÁO CÁO TÌNH HÌNH TÀI CHÍNH**  
(tiếp theo)

Mã số	CHỈ TIÊU	Thuyết minh	Tại ngày	
			31.12.2021 VND	31.12.2020 VND
<b>300</b>	<b>NỢ PHẢI TRẢ</b>		<b>12.605.479.050.701</b>	<b>6.652.788.764.588</b>
<b>310</b>	<b>Nợ phải trả ngắn hạn</b>		<b>12.578.221.582.742</b>	<b>6.145.058.649.778</b>
311	Vay ngắn hạn		11.573.414.000.000	5.731.430.000.000
312	Vay ngắn hạn	3.9	11.573.414.000.000	5.731.430.000.000
316	Trái phiếu phát hành ngắn hạn	3.9	500.000.000.000	135.000.000.000
320	Phải trả người bán ngắn hạn		4.158.904.319	1.739.009.219
321	Người mua trả tiền trước		50.000.000	-
322	Thuế và các khoản phải nộp Nhà nước	3.10	108.515.159.012	55.357.929.049
324	Các khoản trích nộp phúc lợi nhân viên		483.767.500	115.055.900
325	Chi phí phải trả ngắn hạn	3.11	257.971.793.003	189.044.774.912
327	Doanh thu chưa thực hiện ngắn hạn		44.818.182	44.818.182
329	Các khoản phải trả, phải nộp khác ngắn hạn	3.12	133.583.140.726	32.327.062.516
<b>340</b>	<b>Nợ phải trả dài hạn</b>		<b>27.257.467.959</b>	<b>507.730.114.810</b>
346	Trái phiếu phát hành dài hạn	3.9	-	500.000.000.000
354	Dự phòng phải trả dài hạn		2.616.138.918	2.066.866.616
356	Thuế TNDN hoãn lại phải trả	3.13	24.641.329.041	5.663.248.194
<b>400</b>	<b>VỐN CHỦ SỞ HỮU</b>		<b>8.597.875.392.684</b>	<b>6.636.827.184.749</b>
<b>410</b>	<b>Vốn chủ sở hữu</b>		<b>8.597.875.392.684</b>	<b>6.636.827.184.749</b>
411	Vốn đầu tư của chủ sở hữu	3.14	6.590.500.000.000	5.455.500.000.000
411.1	Vốn góp của chủ sở hữu		6.590.500.000.000	5.455.500.000.000
411.1a	Cổ phiếu phổ thông có quyền biểu quyết		5.455.500.000.000	5.455.500.000.000
411.1b	Cổ phiếu ưu đãi		1.135.000.000.000	-
412	Chênh lệch đánh giá tài sản theo giá trị hợp lý	3.15	125.822.784.127	31.360.577.835
414	Quỹ dự trữ bổ sung vốn điều lệ		94.953.813.173	57.634.430.899
415	Quỹ dự phòng tài chính và rủi ro nghiệp vụ		94.953.813.173	57.634.430.899
417	Lợi nhuận chưa phân phối	3.16	1.691.644.982.211	1.034.697.745.116
417.1	Lợi nhuận sau thuế đã thực hiện		1.677.948.026.717	1.029.817.112.451
417.2	Lợi nhuận sau thuế chưa thực hiện		13.696.955.494	4.880.632.665
<b>440</b>	<b>TỔNG NỢ PHẢI TRẢ VÀ VỐN CHỦ SỞ HỮU</b>		<b>21.203.354.443.385</b>	<b>13.289.615.949.337</b>

Các thuyết minh từ trang 15 đến trang 77 là một phần cấu thành báo cáo tài chính này.


## CÁC CHỈ TIÊU NGOÀI BÁO CÁO TÌNH HÌNH TÀI CHÍNH

Mã số	CHỈ TIÊU	Thuyết minh	Tại ngày	
			31.12.2021	31.12.2020
<b>A TÀI SẢN CỦA CÔNG TY CHỨNG KHOÁN VÀ TÀI SẢN QUẢN LÝ THEO CAM KẾT</b>			<b>Theo mệnh giá (VND)</b>	
008	Tài sản tài chính niêm yết/đăng ký giao dịch tại Trung tâm Lưu ký Chứng khoán (VSD) của công ty chứng khoán	4.1	91.387.500.000	36.751.780.000
009	Tài sản tài chính đã lưu ký tại VSD và chưa giao dịch của công ty chứng khoán		6.002.150.000	1.660.000
012	Tài sản tài chính chưa lưu ký tại VSD của công ty chứng khoán	4.2	601.357.060.000	534.357.060.000
013	Tài sản tài chính được hưởng quyền của công ty chứng khoán		2.520.000	20.000

Các thuyết minh từ trang 15 đến trang 77 là một phần cấu thành báo cáo tài chính này.

CÁC CHỈ TIÊU NGOÀI BÁO CÁO TÌNH HÌNH TÀI CHÍNH  
(tiếp theo)

Mã số	CHỈ TIÊU	Tại ngày	
		31.12.2021	31.12.2020
<b>B</b>	<b>TÀI SẢN VÀ CÁC KHOẢN PHẢI TRẢ VỀ TÀI SẢN QUẢN LÝ CAM KẾT VỚI KHÁCH HÀNG</b>		
		<i>Theo mệnh giá (VND)</i>	
021	Tài sản tài chính niêm yết/đăng ký giao dịch tại VSD của nhà đầu tư	22.947.427.244.000	16.637.823.192.500
021.1	Tài sản tài chính giao dịch tự do chuyển nhượng	20.800.140.207.000	15.954.776.754.500
021.2	Tài sản tài chính hạn chế chuyển nhượng	184.794.740.000	13.364.640.000
021.3	Tài sản tài chính giao dịch cầm cố	1.200.334.820.000	168.268.280.000
021.5	Tài sản tài chính chờ thanh toán	762.157.477.000	501.413.518.000
022	Tài sản tài chính đã lưu ký tại VSD và chưa giao dịch của nhà đầu tư	570.744.940.000	110.038.740.000
022.1	Tài sản tài chính đã lưu ký tại VSD và chưa giao dịch, tự do chuyển nhượng	570.744.940.000	110.038.740.000
025	Tài sản tài chính được hưởng quyền của nhà đầu tư	1.693.791.780.000	7.616.160.000
		<i>Theo giá trị (VND)</i>	
026	Tiền gửi của khách hàng	3.976.310.668.830	2.095.107.053.469
027	Tiền gửi của nhà đầu tư về giao dịch chứng khoán theo phương thức công ty chứng khoán quản lý	1.941.772.039.630	856.346.990.869
027.1	Tiền gửi ký quỹ của nhà đầu tư tại VSD	248.176.730.853	142.806.003.949
028	Tiền gửi tổng hợp giao dịch chứng khoán cho khách hàng	2.034.538.629.200	1.238.760.062.600
031	Phải trả nhà đầu tư về tiền gửi giao dịch chứng khoán theo phương thức công ty chứng khoán quản lý	3.976.310.668.830	2.095.107.053.469
031.1	Phải trả nhà đầu tư trong nước về tiền gửi giao dịch chứng khoán theo phương thức công ty chứng khoán quản lý	3.761.313.321.320	1.985.535.873.281
031.2	Phải trả nhà đầu tư nước ngoài về tiền gửi giao dịch chứng khoán theo phương thức công ty chứng khoán quản lý	214.997.347.510	109.571.180.188

  
Cao Thị Bảo Lê  
Người lập/Kế toán trưởng

  
Trần Thị Thanh Thủy  
Giám đốc Tài chính

  
Kang Moon Kyung  
Tổng Giám đốc

Ngày 28 tháng 3 năm 2022

Các thuyết minh từ trang 15 đến trang 77 là một phần cấu thành báo cáo tài chính này.



## BÁO CÁO KẾT QUẢ HOẠT ĐỘNG

Mã số	CHỈ TIÊU	Thuyết minh	Năm tài chính kết thúc ngày 31 tháng 12 năm	
			2021 VND	2020 VND
<b>DOANH THU HOẠT ĐỘNG</b>				
01	Lãi từ các tài sản tài chính ghi nhận thông qua lãi/lỗ (FVTPL)		226.257.493.129	88.112.982.579
01.1	Lãi bán các tài sản tài chính FVTPL	5.1	213.366.935.599	82.989.729.236
01.2	Tăng chênh lệch tăng về đánh giá lại các tài sản tài chính FVTPL	5.2	9.297.413.211	4.929.973.942
01.3	Cổ tức, tiền lãi phát sinh từ tài sản tài chính FVTPL	5.3	3.593.144.319	193.279.401
02	Lãi từ các khoản đầu tư nắm giữ đến ngày đáo hạn (HTM)	5.3	99.271.535.452	132.827.876.445
03	Lãi từ các khoản cho vay và phải thu	5.3	1.230.992.949.535	849.102.749.159
04	Lãi từ tài sản tài chính AFS	5.3	877.002.500	481.701.000
06	Doanh thu nghiệp vụ môi giới chứng khoán	5.4	841.346.551.122	252.634.087.032
08	Doanh thu nghiệp vụ tư vấn đầu tư chứng khoán		39.722.413.627	27.619.215.875
09	Doanh thu nghiệp vụ lưu ký chứng khoán		10.883.873.884	8.628.628.488
11	Thu nhập hoạt động khác		1.239.612.670	1.542.664.402
<b>20</b>	<b>TỔNG DOANH THU HOẠT ĐỘNG</b>		<b>2.450.591.431.919</b>	<b>1.360.949.904.980</b>
<b>CHI PHÍ HOẠT ĐỘNG</b>				
21	Lỗ từ các tài sản tài chính ghi nhận thông qua lãi/lỗ (FVTPL)		(197.591.619.509)	(67.898.652.359)
21.1	Lỗ bán các tài sản tài chính FVTPL	5.1	(197.110.529.127)	(67.896.702.970)
21.2	Tăng chênh lệch giảm về đánh giá lại các tài sản tài chính FVTPL	5.2	(481.090.382)	(1.949.389)
24	Chi phí dự phòng tài sản tài chính, xử lý tổn thất các khoản phải thu khó đòi và lỗ suy giảm tài sản tài chính và chi phí đi vay của các khoản cho vay	5.5	(435.411.398.538)	(294.186.017.498)
26	Chi phí hoạt động tự doanh	5.6	(12.229.353.811)	(10.363.900.626)
27	Chi phí nghiệp vụ môi giới chứng khoán	5.6	(737.005.345.534)	(314.229.939.804)
29	Chi phí nghiệp vụ tư vấn đầu tư chứng khoán	5.6	(474.559.760)	(2.723.500.000)
30	Chi phí nghiệp vụ lưu ký chứng khoán	5.6	(13.965.461.357)	(9.993.449.105)
32	Chi phí hoạt động khác	5.6	(10.110.387)	-
<b>40</b>	<b>TỔNG CHI PHÍ HOẠT ĐỘNG</b>		<b>(1.396.687.848.896)</b>	<b>(699.395.459.392)</b>


Các thuyết minh từ trang 15 đến trang 77 là một phần cấu thành báo cáo tài chính này.

BÁO CÁO KẾT QUẢ HOẠT ĐỘNG  
(tiếp theo)

Mã số	CHỈ TIÊU	Thuyết minh	Năm tài chính kết thúc ngày 31 tháng 12 năm	
			2021 VND	2020 VND
62	CHI PHÍ QUẢN LÝ CÔNG TY CHỨNG KHOÁN	5.7	(96.905.107.807)	(63.698.547.434)
70	KẾT QUẢ HOẠT ĐỘNG		<u>956.998.475.216</u>	<u>597.855.898.154</u>
	<b>THU NHẬP KHÁC VÀ CHI PHÍ KHÁC</b>			
71	Thu nhập khác		407.943.942	260.311.923
72	Chi phí khác		(46.924.343)	(171.967.164)
80	<b>TỔNG KẾT QUẢ HOẠT ĐỘNG KHÁC</b>		<b>361.019.599</b>	<b>88.344.759</b>
90	<b>TỔNG LỢI NHUẬN KẾ TOÁN TRƯỚC THUẾ</b>		<b>957.359.494.815</b>	<b>597.944.242.913</b>
91	Lợi nhuận đã thực hiện		948.543.171.986	593.016.218.360
92	Lợi nhuận chưa thực hiện		8.816.322.829	4.928.024.553
100	<b>CHI PHÍ THUẾ THU NHẬP DOANH NGHIỆP ("TNDN")</b>	5.8	<b>(210.971.849.336)</b>	<b>(126.221.899.627)</b>
100.1	Chi phí thuế TNDN hiện hành		(191.993.768.489)	(120.040.840.661)
100.2	Chi phí thuế TNDN hoãn lại	3.13	(18.978.080.847)	(6.181.058.966)
200	<b>LỢI NHUẬN KẾ TOÁN SAU THUẾ TNDN</b>		<b>746.387.645.479</b>	<b>471.722.343.286</b>
300	<b>THU NHẬP TOÀN DIỆN KHÁC SAU THUẾ TNDN</b>		<b>94.462.206.292</b>	<b>28.008.760.650</b>
301	Lãi từ đánh giá lại các tài sản tài chính sẵn sàng để bán	3.14	94.462.206.292	28.008.760.650
400	<b>TỔNG THU NHẬP TOÀN DIỆN</b>		<b>94.462.206.292</b>	<b>28.008.760.650</b>

  
Cao Thị Bảo Lê  
Người lập/Kế toán trưởng

  
Trần Thị Thanh Thủy  
Giám đốc Tài chính

  
Kang Moon Kyung  
Tổng Giám đốc  
Ngày 28 tháng 3 năm 2022



Các thuyết minh từ trang 15 đến trang 77 là một phần cấu thành báo cáo tài chính này.

**BÁO CÁO LƯU CHUYỂN TIỀN TỆ**  
 (Theo phương pháp gián tiếp)

Mã số	CHỈ TIÊU	Thuyết minh	Năm tài chính kết thúc ngày 31 tháng 12 năm	
			2021 VND	2020 VND
	<b>Lưu chuyển tiền từ hoạt động kinh doanh</b>			
01	Lợi nhuận kế toán trước thuế TNDN		957.359.494.815	597.944.242.913
02	<b>Điều chỉnh cho các khoản:</b>		<b>238.747.076.057</b>	<b>166.180.003.515</b>
03	Khấu hao tài sản cố định		8.065.072.237	4.720.683.710
06	Chi phí lãi trái phiếu và lãi vay		279.588.030.416	194.992.623.424
07	Lãi từ hoạt động đầu tư		(26.600.000)	-
08	Dự thu tiền lãi		(48.879.426.596)	(33.533.303.619)
10	<b>Biến động các chi phí phi tiền tệ</b>		<b>481.090.382</b>	<b>1.949.389</b>
11	Tăng chênh lệch giảm về đánh giá lại giá trị các tài sản tài chính FVTPL		481.090.382	1.949.389
18	<b>Biến động các doanh thu phi tiền tệ</b>		<b>(9.297.413.211)</b>	<b>(4.929.973.942)</b>
19	Tăng chênh lệch tăng về đánh giá lại giá trị các tài sản tài chính FVTPL		(9.297.413.211)	(4.929.973.942)
30	<b>Tổng thay đổi vốn lưu động</b>		<b>(7.130.750.689.875)</b>	<b>(3.803.734.674.590)</b>
31	Tăng tài sản tài chính FVTPL		(137.753.230.920)	(37.337.328.076)
32	(Tăng)/giảm các khoản đầu tư HTM		(457.000.000.000)	115.000.000.000
33	Tăng các khoản cho vay		(6.156.232.156.903)	(3.747.070.540.969)
34	Tăng các tài sản tài chính AFS		(105.983.585.708)	-
35	Giảm/(tăng) phải thu bán các tài sản tài chính		357.650.600	(1.445.557.600)
36	Giảm phải thu và dự thu cổ tức, tiền lãi các tài sản tài chính		33.533.303.619	62.904.906.396
37	Giảm các khoản phải thu các dịch vụ công ty chứng khoán cung cấp		273.633.831	623.270.773
39	Tăng các khoản phải thu khác		(1.444.467.039)	(4.465.213.669)
40	Tăng các tài sản khác		(31.960.386.703)	(10.359.705.041)
41	Tăng chi phí phải trả (không bao gồm chi phí lãi vay)		75.779.327.378	58.498.908.847
42	(Tăng)/giảm chi phí trả trước		(14.886.213.177)	34.371.547
43	Thuế TNDN đã nộp		(166.454.589.978)	(112.162.604.133)
44	Lãi vay đã trả		(286.440.339.703)	(176.939.487.461)
45	Tăng phải trả cho người bán		2.469.895.100	1.088.924.219
46	Tăng các khoản trích nộp phúc lợi nhân viên		368.711.600	115.055.900
47	Tăng thuế và các khoản phải nộp Nhà nước (không bao gồm thuế TNDN đã nộp)		27.618.051.452	15.810.659.395
50	Tăng phải trả, phải nộp khác		87.003.706.676	31.969.665.282
60	<b>Lưu chuyển tiền thuần từ hoạt động kinh doanh</b>		<b>(5.943.460.441.832)</b>	<b>(3.044.538.452.715)</b>
	<b>Lưu chuyển tiền từ hoạt động đầu tư</b>			
61	Tiền chi để mua sắm, xây dựng tài sản cố định		(16.440.689.653)	(13.608.784.057)
62	Tiền thu từ thanh lý, nhượng bán tài sản cố định		26.600.000	-
70	<b>Lưu chuyển tiền thuần từ hoạt động đầu tư</b>		<b>(16.414.089.653)</b>	<b>(13.608.784.057)</b>

Các thuyết minh từ trang 15 đến trang 77 là một phần cấu thành báo cáo tài chính này.

**BÁO CÁO LƯU CHUYỂN TIỀN TỆ**  
(Theo phương pháp gián tiếp)  
(tiếp theo)

Mã số	CHỈ TIÊU	Thuyết minh	Năm tài chính kết thúc ngày 31 tháng 12 năm	
			2021 VND	2020 VND
	<b>Lưu chuyển tiền từ hoạt động tài chính</b>			
71	Tiền thu từ phát hành cổ phiếu	3.14	1.135.000.000.000	-
73.2	Tiền vay gốc	3.9	38.090.849.627.713	19.178.355.013.182
74.3	Tiền chi trả nợ gốc vay khác	3.9	(32.383.865.627.713)	(16.373.360.013.182)
<b>80</b>	<b>Lưu chuyển tiền thuần từ hoạt động tài chính</b>		<b>6.841.984.000.000</b>	<b>2.804.995.000.000</b>
<b>90</b>	<b>Tăng/(giảm) tiền thuần trong năm</b>		<b>882.109.468.515</b>	<b>(253.152.236.772)</b>
<b>101</b>	<b>Tiền và các khoản tương đương tiền đầu năm</b>		<b>590.555.238.678</b>	<b>843.707.475.450</b>
101.1	Tiền		5.555.238.678	2.407.475.450
101.2	Các khoản tương đương tiền		585.000.000.000	841.300.000.000
<b>103</b>	<b>Tiền và các khoản tương đương tiền cuối năm</b>	<b>3.1</b>	<b>1.472.664.707.193</b>	<b>590.555.238.678</b>
103.1	Tiền		15.964.707.193	5.555.238.678
103.2	Các khoản tương đương tiền		1.456.700.000.000	585.000.000.000


Các thuyết minh từ trang 15 đến trang 77 là một phần cấu thành báo cáo tài chính này.

**BÁO CÁO LƯU CHUYỂN TIỀN TỆ**  
(Theo phương pháp gián tiếp)  
(tiếp theo)

**PHẦN LƯU CHUYỂN TIỀN TỆ HOẠT ĐỘNG MÔI GIỚI, ỦY THÁC CỦA KHÁCH HÀNG**

Mã số	CHỈ TIÊU	Năm tài chính kết thúc ngày 31 tháng 12 năm	
		2021 VND	2020 VND
	<b>Lưu chuyển tiền hoạt động môi giới, uỷ thác của khách hàng</b>		
01	Tiền thu bán chứng khoán môi giới cho khách hàng	286.018.981.644.747	79.010.543.968.030
02	Tiền chi mua chứng khoán môi giới cho khách hàng	(290.426.693.985.826)	(77.487.498.793.138)
07	Nhận tiền gửi để thanh toán giao dịch chứng khoán của khách hàng	443.681.809.495.329	164.894.326.856.373
07.1	<i>Tiền gửi ký quỹ của khách hàng tại VSD</i>	<i>91.046.659.214</i>	<i>142.806.003.949</i>
08	Chi trả thanh toán giao dịch chứng khoán của khách hàng	(437.392.893.538.889)	(164.693.923.085.564)
<b>20</b>	<b>Tăng tiền thuần trong năm</b>	<b>1.881.203.615.361</b>	<b>1.723.448.945.701</b>
	<b>Tiền và các khoản tương đương tiền đầu năm của khách hàng</b>	<b>2.095.107.053.469</b>	<b>371.658.107.768</b>
31	Tiền gửi ngân hàng đầu năm	2.095.107.053.469	371.658.107.768
32	<i>Tiền gửi của nhà đầu tư về giao dịch chứng khoán theo phương thức công ty chứng khoán quản lý</i>	<i>2.095.107.053.469</i>	<i>371.658.107.768</i>
<b>40</b>	<b>Tiền và các khoản tương đương tiền cuối năm của khách hàng</b>	<b>3.976.310.668.830</b>	<b>2.095.107.053.469</b>
41	Tiền gửi ngân hàng cuối năm	3.976.310.668.830	2.095.107.053.469
42	<i>Tiền gửi của nhà đầu tư về giao dịch chứng khoán theo phương thức công ty chứng khoán quản lý</i>	<i>1.941.772.039.630</i>	<i>856.346.990.869</i>
44	<i>Tiền gửi bù trừ và thanh toán giao dịch chứng khoán</i>	<i>2.034.538.629.200</i>	<i>1.238.760.062.600</i>

  
Cao Thị Bảo Lê  
Người lập/Kế toán trưởng

  
Trần Thị Thanh Thủy  
Giám đốc Tài chính

  
Kang Moon Kyung  
Tổng Giám đốc  
Ngày 28 tháng 3 năm 2022

Các thuyết minh từ trang 15 đến trang 77 là một phần cấu thành báo cáo tài chính này.

**CÔNG TY CỔ PHẦN CHỨNG KHOÁN MIRAE ASSET (VIỆT NAM)**

**Mẫu số B04 – CTCK**

**BÁO CÁO TÌNH HÌNH BIẾN ĐỘNG VỐN CHỦ SỞ HỮU**

Chỉ tiêu	Tại ngày		Trong năm tài chính kết thúc ngày 31 tháng 12 năm 2020		Trong năm tài chính kết thúc ngày 31 tháng 12 năm 2021		Tại ngày	
	1.1.2020	1.1.2021	Tăng	Giảm	Tăng	Giảm	31.12.2020	31.12.2021
	VND	VND	VND	VND	VND	VND	VND	VND
<b>I. Biến động vốn chủ sở hữu</b>								
1. Vốn đầu tư của chủ sở hữu	5.455.500.000.000	5.455.500.000.000	-	-	1.135.000.000.000	-	5.455.500.000.000	6.590.500.000.000
1.1 Có phiếu phổ thông có quyền biểu quyết	5.455.500.000.000	5.455.500.000.000	-	-	1.135.000.000.000	-	5.455.500.000.000	5.455.500.000.000
1.2 Có phiếu ưu đãi	-	-	-	-	-	-	-	1.135.000.000.000
3. Quỹ dự trữ bổ sung vốn điều lệ	34.048.313.735	57.634.430.899	23.586.117.164	-	37.319.382.274	-	57.634.430.899	94.953.813.173
4. Quỹ dự phòng tài chính và rủi ro nghiệp vụ	34.048.313.735	57.634.430.899	23.586.117.164	-	37.319.382.274	-	57.634.430.899	94.953.813.173
5. Chính sách đánh giá tài sản theo giá trị hợp lý	3.351.817.185	31.360.577.835	28.008.760.650	-	94.462.206.292	-	31.360.577.835	125.822.784.127
8. Lợi nhuận chưa phân phối	610.147.636.158	1.034.697.745.116	462.278.072.045	(1.949.389)	672.229.971.313	(15.282.734.218)	1.072.423.758.814	1.691.644.982.211
8.1 Lợi nhuận đã thực hiện	610.195.028.046	1.029.817.112.451	457.348.098.103	-	662.932.558.102	(14.801.643.836)	1.067.543.126.149	1.677.948.026.717
8.2 (Lỗ)/lợi nhuận chưa thực hiện	(47.391.888)	4.880.632.665	4.929.973.942	(1.949.389)	9.297.413.211	(481.090.382)	4.880.632.665	13.696.955.494
<b>Tổng cộng</b>	<b>6.137.096.080.813</b>	<b>6.636.827.184.749</b>	<b>537.459.067.023</b>	<b>(1.949.389)</b>	<b>1.976.330.942.153</b>	<b>(15.282.734.218)</b>	<b>6.674.553.198.447</b>	<b>8.597.875.392.684</b>



Trần Thị Thanh Thủy  
Giám đốc Tài chính



Kang Moon Kyung  
Tổng Giám đốc  
Ngày 28 tháng 3 năm 2022



Cao Thị Bảo Lê  
Người lập/Kế toán trưởng

Các thuyết minh từ trang 15 đến trang 77 là một phần cấu thành báo cáo tài chính này.



**THUYẾT MINH BÁO CÁO TÀI CHÍNH  
CHO NĂM TÀI CHÍNH KẾT THÚC NGÀY 31 THÁNG 12 NĂM 2021**

**1 ĐẶC ĐIỂM HOẠT ĐỘNG CỦA CÔNG TY**

Công ty Cổ phần Chứng khoán Mirae Asset (Việt Nam) (“Công ty”) là một công ty trách nhiệm hữu hạn được thành lập tại Việt Nam theo Giấy phép thành lập và hoạt động số 73/UBCK-GP do Ủy ban Chứng khoán Nhà nước Việt Nam cấp ngày 18 tháng 12 năm 2007. Giấy phép chuyển đổi số 121/GP-UBCK ngày 8 tháng 1 năm 2016 do Ủy ban Chứng khoán Nhà nước cấp nhằm chuyển đổi loại hình doanh nghiệp từ Công ty Cổ phần sang Công ty Trách nhiệm hữu hạn Một thành viên. Căn cứ Quyết định số 574/QĐ-UBCK ngày 16 tháng 09 năm 2021, Ủy ban Chứng khoán Nhà nước chấp thuận cho Mirae Asset Công ty TNHH Chứng khoán (Việt Nam) chuyển đổi loại hình doanh nghiệp thành Công ty cổ phần. Giấy phép thành lập và hoạt động đã được điều chỉnh nhiều lần và lần gần nhất số 130/GPĐC-UBCK ngày 24 tháng 11 năm 2021.

***Trụ sở chính và thông tin liên hệ***

Công ty có trụ sở chính đặt tại Tầng 7, Tòa nhà Le Meridien, 3C Tôn Đức Thắng, Phường Bến Nghé, Quận 1, Thành phố Hồ Chí Minh, Việt Nam.

Thông tin liên hệ:  
Email: [contact@miraeasset.com](mailto:contact@miraeasset.com)  
Điện thoại: (+84 28) 3910 2222

***Điều lệ hoạt động***

Điều lệ hoạt động của Công ty được ban hành ngày 17 tháng 12 năm 2015 và sửa đổi, bổ sung lần gần nhất vào ngày 27 tháng 9 năm 2021.

***Số lượng nhân viên***

Tại ngày 31 tháng 12 năm 2021, Công ty có 474 nhân viên (tại ngày 31 tháng 12 năm 2020: 306 nhân viên).

***Quy mô vốn***

	Tại ngày 31 tháng 12 năm 2021 (“ngày báo cáo”) VND
Vốn điều lệ của Công ty	6.590.500.000.000
Tổng vốn chủ sở hữu	8.597.875.392.684
Tổng tài sản	21.203.354.443.385

***Mục tiêu đầu tư và hạn chế đầu tư***

Mục tiêu đầu tư của Công ty là tối ưu hóa lợi nhuận. Danh mục đầu tư của Công ty và các hạn chế đầu tư phải phù hợp với mục tiêu và chính sách đầu tư đã được quy định rõ trong Điều lệ hoạt động của Công ty và pháp luật chứng khoán hiện hành.

## 1 ĐẶC ĐIỂM HOẠT ĐỘNG CỦA CÔNG TY (tiếp theo)

### *Mạng lưới hoạt động*

Tại ngày 31 tháng 12 năm 2021, Công ty có 1 trụ sở chính và 9 chi nhánh (tại ngày 31 tháng 12 năm 2020: 1 trụ sở và 8 chi nhánh) trong phạm vi lãnh thổ Việt Nam.

### *Hoạt động chính*

Hoạt động chính của Công ty là tự doanh chứng khoán, môi giới chứng khoán, tư vấn đầu tư chứng khoán, bảo lãnh phát hành chứng khoán và lưu ký chứng khoán.

## 2 CÁC CHÍNH SÁCH KẾ TOÁN CHỦ YẾU

### 2.1 Cơ sở lập báo cáo tài chính

Báo cáo tài chính đã được lập theo các Chuẩn mực Kế toán Việt Nam, Chế độ Kế toán Doanh nghiệp Việt Nam, Thông tư 210/2014/TT-BTC ngày 30 tháng 12 năm 2014 (“Thông tư 210/2014/TT-BTC”), Thông tư 334/2016/TT-BTC ngày 27 tháng 12 năm 2016 (“Thông tư 334/2016/TT-BTC”), Công văn 6190/BTC-CĐKT ngày 12 tháng 5 năm 2017 (“Công văn 6190/BTC-CĐKT”) và Thông tư 23/2018/TT-BTC ngày 12 tháng 3 năm 2018 (“Thông tư 23/2018/TT-BTC”) do Bộ Tài Chính ban hành và các quy định pháp lý có liên quan đến việc lập và trình bày báo cáo tài chính áp dụng cho các công ty chứng khoán hoạt động tại Việt Nam.

Báo cáo tài chính kèm theo không nhằm mục đích trình bày tình hình tài chính, kết quả hoạt động, tình hình lưu chuyển tiền tệ và tình hình biến động vốn chủ sở hữu theo các nguyên tắc và thông lệ kế toán thường được chấp nhận ở các nước và các thể chế khác ngoài Việt Nam. Các nguyên tắc và thông lệ kế toán sử dụng tại Việt Nam có thể khác với các nguyên tắc và thông lệ kế toán tại các nước và các thể chế khác.

Báo cáo tài chính được lập theo nguyên tắc giá gốc, ngoại trừ các tài sản tài chính ghi nhận thông qua lãi/lỗ (“FVTPL”) và tài sản tài chính sẵn sàng để bán (“AFS”) được đo lường và ghi nhận theo giá trị thị trường hoặc giá trị hợp lý (trong trường hợp không có giá trị trường).

Báo cáo tài chính này được lập dựa trên cùng chính sách kế toán áp dụng cho báo cáo tài chính năm gần nhất.

### 2.2 Ước tính kế toán

Việc lập báo cáo tài chính tuân thủ theo các Chuẩn mực Kế toán Việt Nam, Chế độ Kế toán Doanh nghiệp Việt Nam và các quy định pháp lý có liên quan đến việc lập và trình bày báo cáo tài chính áp dụng cho các công ty chứng khoán hoạt động tại Việt Nam yêu cầu Tổng Giám đốc phải có những ước tính và giả định ảnh hưởng đến số liệu và việc trình bày các công nợ và tài sản tiềm tàng tại ngày báo cáo, cũng như các số liệu về doanh thu và chi phí trong suốt năm tài chính.



## 2 CÁC CHÍNH SÁCH KẾ TOÁN CHỦ YẾU (tiếp theo)

### 2.2 Ước tính kế toán (tiếp theo)

Các ước tính và giả định có ảnh hưởng trọng yếu đến báo cáo tài chính bao gồm:

- Giá trị thị trường/giá trị hợp lý của các tài sản tài chính (Thuyết minh 2.7, Thuyết minh 3.2(a) và Thuyết minh 3.2(c))
- Dự phòng suy giảm giá trị các khoản đầu tư HTM và các khoản cho vay (Thuyết minh 2.7, Thuyết minh 3.2(b) và Thuyết minh 3.3)
- Thời gian hữu dụng ước tính của tài sản cố định (Thuyết minh 2.10 và Thuyết minh 3.6)
- Thời gian hữu dụng ước tính của chi phí trả trước (Thuyết minh 2.12 và Thuyết minh 3.7).

### 2.3 Hệ thống và hình thức sổ kế toán áp dụng

Công ty sử dụng phần mềm kế toán theo hình thức nhật ký chung để ghi sổ các nghiệp vụ kinh tế phát sinh.

### 2.4 Năm tài chính

Năm tài chính của Công ty bắt đầu từ ngày 1 tháng 1 đến ngày 31 tháng 12.

### 2.5 Đơn vị tiền tệ sử dụng trong kế toán

Đơn vị tiền tệ sử dụng trong kế toán và được trình bày trên báo cáo tài chính là Đồng Việt Nam (“VND”), cũng là đơn vị tiền tệ sử dụng trong kế toán của Công ty.

Đơn vị tiền tệ sử dụng trong kế toán của Công ty được xác định dựa vào đơn vị tiền tệ chủ yếu sử dụng trong các giao dịch chứng khoán, cung cấp dịch vụ, có ảnh hưởng lớn đến giá giao dịch, cung cấp dịch vụ; đơn vị tiền tệ dùng để niêm yết giá và nhận thanh toán; đơn vị tiền tệ sử dụng chủ yếu trong việc mua hàng hóa, dịch vụ; có ảnh hưởng lớn đến chi phí nhân viên và các chi phí kinh doanh khác, và thông thường dùng để thanh toán cho các chi phí đó.

Ngoài ra, Công ty còn sử dụng đơn vị tiền tệ trong kế toán để huy động các nguồn lực tài chính và/hoặc thường xuyên thu được từ các hoạt động kinh doanh và tích trữ lại.

Các nghiệp vụ phát sinh bằng ngoại tệ được quy đổi theo tỷ giá giao dịch thực tế áp dụng tại ngày phát sinh nghiệp vụ. Chênh lệch tỷ giá phát sinh từ các nghiệp vụ này được ghi nhận là thu nhập hoặc chi phí trong báo cáo kết quả hoạt động.

Tài sản và nợ phải trả bằng tiền tệ có gốc ngoại tệ tại ngày báo cáo, ngoại trừ các khoản vay và nợ phải trả mà Công ty đã sử dụng công cụ tài chính để phòng ngừa rủi ro tỷ giá hối đoái, lần lượt được quy đổi theo tỷ giá mua và tỷ giá bán ngoại tệ của ngân hàng thương mại nơi Công ty thường xuyên có giao dịch áp dụng tại ngày báo cáo. Các khoản ngoại tệ gửi ngân hàng tại ngày báo cáo được quy đổi theo tỷ giá mua của chính ngân hàng thương mại nơi Công ty mở tài khoản ngoại tệ.

Chênh lệch tỷ giá phát sinh từ việc quy đổi này được ghi nhận là thu nhập hoặc chi phí trong báo cáo kết quả hoạt động.

## 2 CÁC CHÍNH SÁCH KẾ TOÁN CHỦ YẾU (tiếp theo)

### 2.6 Tiền và các khoản tương đương tiền

Tiền và các khoản tương đương tiền bao gồm tiền mặt tại quỹ, tiền gửi ngân hàng của công ty chứng khoán và các khoản đầu tư ngắn hạn có thời hạn thu hồi không quá ba (3) tháng kể từ ngày mua, có tính thanh khoản cao, có thể chuyển đổi dễ dàng thành các lượng tiền xác định và không có nhiều rủi ro trong việc chuyển đổi thành tiền.

Tiền gửi của nhà đầu tư về giao dịch chứng khoán và tiền gửi của tổ chức phát hành được phản ánh tại các chỉ tiêu ngoài báo cáo tình hình tài chính.

### 2.7 Tài sản tài chính

#### (a) Phân loại và đo lường

##### (i) Tài sản tài chính ghi nhận thông qua lãi/lỗ (“FVTPL”)

Tài sản tài chính ghi nhận thông qua lãi/lỗ là các tài sản tài chính được nắm giữ cho mục đích kinh doanh hoặc do Tổng Giám đốc xác định từ ban đầu là được ghi nhận thông qua lãi/lỗ.

Một tài sản tài chính được phân loại vào nhóm nắm giữ để kinh doanh nếu:

- Được mua hoặc tạo ra chủ yếu cho mục đích bán lại/mua lại trong thời gian ngắn; hoặc
- Tại thời điểm ghi nhận ban đầu nó là một phần của một danh mục các công cụ tài chính cụ thể được quản lý và có bằng chứng về việc kinh doanh danh mục đó để nhằm mục đích thu lợi ngắn hạn; hoặc
- Nó là một công cụ phái sinh (ngoại trừ các công cụ phái sinh được xác định là một hợp đồng bảo lãnh tài chính hoặc một công cụ phòng ngừa rủi ro hiệu quả).

Tại thời điểm ghi nhận ban đầu, Tổng Giám đốc sẽ chỉ định một tài sản tài chính là tài sản tài chính ghi nhận thông qua lãi/lỗ nếu việc phân loại này sẽ làm các thông tin về tài sản tài chính được trình bày một cách hợp lý hơn vì một trong các lý do sau đây:

- Nó loại trừ hoặc làm giảm đáng kể sự không thống nhất trong ghi nhận hoặc xác định giá trị (còn được gọi là sự “không thống nhất kế toán”) mà sự không thống nhất này có thể bắt nguồn từ việc xác định giá trị của các tài sản hoặc ghi nhận lãi hoặc lỗ theo các cơ sở khác nhau; hoặc
- Một nhóm các tài sản tài chính được quản lý và kết quả quản lý của nó được đánh giá dựa trên cơ sở giá trị và phù hợp với chính sách quản lý rủi ro hoặc chiến lược đầu tư đã được quy định và thông tin về nhóm tài sản này được cung cấp nội bộ cho những người quản lý quan trọng của Công ty (được nêu rõ trong Chuẩn mực kế toán – Thuyết minh về các bên liên quan), ví dụ như Ban giám đốc và Tổng Giám đốc của Công ty.

**2 CÁC CHÍNH SÁCH KẾ TOÁN CHỦ YẾU (tiếp theo)****2.7 Tài sản tài chính (tiếp theo)****(a) Phân loại và đo lường (tiếp theo)****(i) Tài sản tài chính ghi nhận thông qua lãi/lỗ (“FVTPL”) (tiếp theo)**

Tài sản tài chính FVTPL được ghi nhận ban đầu theo giá mua không bao gồm các chi phí mua. Các chi phí mua các tài sản tài chính FVTPL được ghi nhận vào báo cáo kết quả hoạt động ngay khi phát sinh.

Sau ghi nhận ban đầu, tài sản tài chính FVTPL được ghi nhận theo giá trị thị trường hoặc giá trị hợp lý (trong trường hợp không có giá thị trường). Các khoản đầu tư vào công cụ vốn không có giá niêm yết trên thị trường hoạt động và các khoản đầu tư mà giá trị không thể xác định một cách đáng tin cậy sẽ được phản ánh theo giá gốc.

Mọi khoản lãi hoặc lỗ phát sinh từ việc thay đổi giá trị của các tài sản tài chính này được ghi nhận vào thu nhập hoặc chi phí trên báo cáo kết quả hoạt động.

**(ii) Đầu tư nắm giữ đến ngày đáo hạn (“HTM”)**

Các khoản đầu tư nắm giữ đến ngày đáo hạn là các tài sản tài chính phi phái sinh mà:

- Việc hoàn trả là cố định hay xác định được;
- Ngày đáo hạn là cố định; và
- Công ty có ý định tích cực và có khả năng giữ đến ngày đáo hạn.

Các khoản đầu tư nắm giữ đến ngày đáo hạn không bao gồm:

- Các tài sản tài chính phi phái sinh mà tại thời điểm ghi nhận ban đầu đã được Công ty xếp loại vào nhóm ghi nhận theo giá trị thông qua lãi/lỗ (FVTPL);
- Các tài sản tài chính phi phái sinh đã được Công ty xếp loại vào nhóm sẵn sàng để bán (AFS); và
- Các tài sản tài chính phi phái sinh thỏa mãn định nghĩa về các khoản cho vay và các khoản phải thu.

Các khoản đầu tư này được ghi nhận ban đầu theo giá gốc bao gồm các chi phí mua, sau đó ghi nhận theo giá trị phân bổ sử dụng phương pháp lãi suất thực (“EIR”).

Lãi suất thực là lãi suất chiết khấu chính xác các luồng tiền ước tính sẽ chi trả hoặc nhận được trong tương lai trong suốt vòng đời dự kiến của công cụ tài chính hoặc trong năm hạn ngắn hơn, nếu cần thiết, trở về giá trị ghi sổ hiện tại ròng của tài sản hoặc nợ tài chính.

Giá trị phân bổ của tài sản tài chính HTM được xác định bằng giá trị ghi nhận ban đầu của tài sản tài chính trừ đi các khoản hoàn trả gốc, cộng (hoặc trừ) các khoản phân bổ lũy kế tính theo phương pháp lãi suất thực của phân chênh lệch giữa giá trị ghi nhận ban đầu và giá trị đáo hạn, trừ đi các khoản giảm trừ khoản dự phòng do suy giảm giá trị hoặc do không thể thu hồi (nếu có).

**2 CÁC CHÍNH SÁCH KẾ TOÁN CHỦ YẾU (tiếp theo)****2.7 Tài sản tài chính (tiếp theo)****(a) Phân loại và đo lường (tiếp theo)****(ii) Đầu tư nắm giữ đến ngày đáo hạn (“HTM”) (tiếp theo)**

Tại ngày báo cáo, các khoản đầu tư HTM được trích lập dự phòng khi có bất kỳ bằng chứng khách quan nào về việc suy giảm giá trị hoặc khả năng không thu hồi được do một số sự kiện xảy ra sau thời điểm ghi nhận ban đầu gây ảnh hưởng đến dòng tiền ước tính trong tương lai của các khoản đầu tư HTM. Bằng chứng khách quan của việc suy giảm giá trị có thể bao gồm:

- Khó khăn trọng yếu về tài chính của tổ chức phát hành hoặc tổ chức giao ước;
- Vi phạm hợp đồng, ví dụ như mất khả năng trả nợ hoặc không thanh toán lãi hoặc gốc đúng hạn;
- Công ty đã đưa ra một số ưu đãi nhượng bộ cho bên đi vay, vì lý do kinh tế hoặc pháp luật liên quan đến khó khăn tài chính của bên đi vay, mà Công ty không thể xem xét hơn được;
- Khả năng phá sản hoặc tái cơ cấu tài chính của bên đi vay là cao;
- Các dữ liệu thu thập được cho thấy có sự suy giảm đo lường được của dòng tiền ước tính trong tương lai phát sinh từ một nhóm các khoản đầu tư HTM kể từ khi ghi nhận ban đầu, mặc dù sự suy giảm đó chưa được xác định cụ thể đối với từng tài sản riêng lẻ trong nhóm, bao gồm:
  - (i) Những thay đổi tiêu cực trong tình hình trả nợ của những người vay trong cùng một nhóm; hoặc
  - (ii) Các điều kiện kinh tế trong nước hoặc địa phương có mối liên quan tới mất khả năng thanh toán đối với các khoản đầu tư HTM trong nhóm.

Mức trích lập dự phòng suy giảm giá trị được xác định bằng chênh lệch của giá trị có thể thu hồi ước tính và giá trị ghi sổ của khoản đầu tư HTM tại ngày báo cáo. Dự phòng/(hoàn nhập) dự phòng suy giảm giá trị các khoản đầu tư HTM được ghi nhận tăng/(giảm) chi phí trong báo cáo kết quả hoạt động.

Các khoản đầu tư HTM được phân loại ngắn hạn và dài hạn trên báo cáo tình hình tài chính căn cứ theo kỳ hạn còn lại của các khoản đầu tư này tại ngày báo cáo.

**2 CÁC CHÍNH SÁCH KẾ TOÁN CHỦ YẾU (tiếp theo)****2.7 Tài sản tài chính (tiếp theo)****(a) Phân loại và đo lường (tiếp theo)****(iii) Các khoản cho vay**

Các khoản cho vay là các tài sản tài chính phi phái sinh có các khoản thanh toán cố định hoặc có thể xác định và không được niêm yết trên thị trường hoạt động.

Trong năm báo cáo, Công ty có các khoản cho vay bao gồm:

- Cho vay giao dịch ký quỹ: là số tiền tài trợ cho nhà đầu tư mua chứng khoán niêm yết trên cơ sở giao dịch ký quỹ theo Quyết định 87/QĐ-UBCK do Ủy ban Chứng khoán Nhà nước ban hành ngày 25 tháng 1 năm 2017. Theo quy định này, tỷ lệ ký quỹ ban đầu (tỷ lệ giá trị tài sản thực có so với giá trị chứng khoán dự kiến mua được bằng lệnh giao dịch ký quỹ tính theo giá thị trường tại thời điểm giao dịch) do công ty chứng khoán quy định nhưng không được thấp hơn 50%. Số dư cho vay ký quỹ được đảm bảo bởi chứng khoán được phép giao dịch ký quỹ.
- Cho vay ứng trước tiền bán chứng khoán: là số tiền ứng trước cho nhà đầu tư có giao dịch bán chứng khoán tại ngày giao dịch. Các khoản ứng trước này có thời hạn hoàn trả trong vòng hai (2) ngày giao dịch.

Các khoản cho vay được ghi nhận ban đầu theo giá gốc. Sau ghi nhận ban đầu, các khoản cho vay được ghi nhận theo giá trị phân bổ sử dụng phương pháp lãi suất thực ("EIR").

Giá trị phân bổ của các khoản cho vay được xác định bằng giá trị ghi nhận ban đầu của tài sản tài chính trừ đi các khoản hoàn trả gốc, cộng (hoặc trừ) các khoản phân bổ lũy kế tính theo phương pháp lãi suất thực của phân chênh lệch giữa giá trị ghi nhận ban đầu và giá trị đáo hạn, trừ đi các khoản giảm trừ dự phòng do suy giảm giá trị hoặc do không thể thu hồi (nếu có).

Tại ngày báo cáo, các khoản cho vay được trích lập dự phòng khi có bằng chứng về việc suy giảm giá trị. Mức trích lập dự phòng suy giảm giá trị được xác định bằng chênh lệch của giá trị thị trường của tài sản đảm bảo và giá trị ghi sổ của khoản cho vay tại ngày báo cáo. Dự phòng/(hoàn nhập) dự phòng suy giảm giá trị các khoản cho vay được ghi nhận tăng/giảm chi phí trong báo cáo kết quả hoạt động.

**(iv) Các tài sản tài chính sẵn sàng để bán ("AFS")**

Các tài sản tài chính AFS bao gồm các tài sản tài chính phi phái sinh mà không được phân loại là FVTPL, HTM, khoản cho vay hay phải thu.

Tài sản tài chính AFS được ghi nhận ban đầu theo giá gốc, bao gồm giá mua và các chi phí phát sinh trực tiếp liên quan đến việc mua các tài sản tài chính này.

**2 CÁC CHÍNH SÁCH KẾ TOÁN CHỦ YẾU (tiếp theo)****2.7 Tài sản tài chính (tiếp theo)****(a) Phân loại và đo lường (tiếp theo)****(iv) Các tài sản tài chính sẵn sàng để bán (“AFS”) (tiếp theo)**

Tại ngày báo cáo, tài sản tài chính AFS được trình bày theo giá trị hợp lý. Các khoản đầu tư vào công cụ vốn không có giá niêm yết trên thị trường hoạt động và các khoản đầu tư mà giá trị không thể xác định một cách đáng tin cậy sẽ được phản ánh theo giá gốc.

Mọi khoản lãi hoặc lỗ phát sinh từ tài sản tài chính AFS khi đánh giá theo giá trị hợp lý sẽ được ghi nhận trực tiếp vào vốn chủ sở hữu (thu nhập toàn diện khác), thông qua việc ghi nhận trên báo cáo tình hình biến động vốn chủ sở hữu, ngoại trừ các khoản lỗ do suy giảm giá trị tài sản tài chính AFS. Việc ghi nhận như vậy sẽ tiếp tục cho đến khi tài sản tài chính được dừng ghi nhận.

Tại thời điểm dừng ghi nhận, các khoản lãi hoặc lỗ lũy kế trước đây đã được phản ánh vào vốn chủ sở hữu sẽ được ghi nhận vào báo cáo kết quả hoạt động như là các điều chỉnh do phân loại lại. Các khoản lãi được tính theo phương pháp lãi suất thực sẽ được ghi nhận vào báo cáo kết quả hoạt động theo quy định của Chuẩn mực Kế toán về ghi nhận doanh thu.

Tại ngày báo cáo, các tài sản tài chính AFS được trích lập dự phòng khi có bất kỳ bằng chứng khách quan nào về việc suy giảm giá trị.

Đối với các công cụ nợ, bằng chứng khách quan của việc suy giảm giá trị được xác định tương tự các tài sản tài chính HTM.

Đối với các công cụ vốn, bằng chứng khách quan của việc suy giảm giá trị có thể bao gồm:

- Những thay đổi đáng kể có ảnh hưởng tiêu cực đến hoạt động của tổ chức phát hành do những thay đổi về công nghệ, thị trường, kinh tế hoặc môi trường pháp lý cho thấy khả năng không thể thu hồi lại giá gốc của công cụ vốn;
- Sự suy giảm đáng kể hoặc kéo dài về giá trị của một khoản đầu tư vào công cụ vốn xuống dưới giá gốc.

Mức trích lập dự phòng được xác định bằng chênh lệch của giá trị có thể thu hồi ước tính và giá trị ghi sổ của tài sản tài chính AFS tại ngày báo cáo.

Lỗ suy giảm giá trị của tài sản tài chính AFS được ghi nhận trực tiếp vào vốn chủ sở hữu trước đây (nếu có), khi có bằng chứng khách quan cho thấy tài sản tài chính AFS bị suy giảm giá trị thì lỗ lũy kế đã được ghi nhận trực tiếp vào vốn chủ sở hữu sẽ được chuyển sang ghi nhận vào lãi/lỗ như là một bút toán điều chỉnh do phân loại lại mặc dù tài sản đó chưa bị dừng ghi nhận.

**2 CÁC CHÍNH SÁCH KẾ TOÁN CHỦ YẾU (tiếp theo)****2.7 Tài sản tài chính (tiếp theo)****(b) Phân loại lại****(i) Phân loại lại khi bán tài sản tài chính không thuộc nhóm FVTPL**

Khi bán các tài sản tài chính không thuộc nhóm tài sản tài chính FVTPL, Công ty phải thực hiện phân loại lại các tài sản tài chính từ các nhóm tài sản khác có liên quan về tài sản tài chính FVTPL trước khi bán.

**(ii) Phân loại lại do thay đổi dự định hoặc khả năng nắm giữ**

Công ty được phân loại lại các tài sản tài chính vào nhóm tài sản tài chính khác phù hợp do thay đổi dự định hoặc khả năng nắm giữ, theo đó:

- Tài sản tài chính FVTPL phi phái sinh và không bị yêu cầu phân loại vào nhóm tài sản tài chính FVTPL vào lúc ghi nhận ban đầu có thể được phân loại lại vào nhóm cho vay và phải thu trong một số trường hợp đặc biệt hoặc vào nhóm tiền và tương đương tiền nếu thỏa mãn các điều kiện được phân loại vào nhóm này. Các khoản lãi, lỗ đã ghi nhận do đánh giá lại tài sản tài chính FVTPL trước thời điểm phân loại lại sẽ không được hoàn nhập.
- Nếu do thay đổi dự định hoặc khả năng nắm giữ, việc phân loại một khoản đầu tư vào nhóm nắm giữ đến khi đáo hạn không còn phù hợp thì khoản đầu tư đó phải được chuyển sang nhóm tài sản tài chính AFS và phải định giá lại theo giá trị hợp lý. Chênh lệch giữa giá trị ghi sổ và giá trị hợp lý sẽ được ghi nhận vào Báo cáo kết quả hoạt động – Chênh lệch đánh giá tài sản theo giá trị hợp lý.

**(c) Ghi nhận/chấm dứt ghi nhận**

Việc mua và bán các tài sản tài chính được ghi nhận theo ngày thực hiện giao dịch – là ngày Công ty trở thành một bên tham gia trong các điều khoản hợp đồng của công cụ tài chính.

Các tài sản tài chính được chấm dứt ghi nhận khi quyền nhận dòng tiền từ các tài sản tài chính đã hết hạn hoặc về bản chất Công ty đã chuyển giao toàn bộ rủi ro và lợi ích gắn liền với quyền sở hữu các tài sản tài chính đó.

Khi Công ty chuyển giao quyền thu tiền phát sinh từ tài sản hoặc đã ký hợp đồng chuyển giao với bên thứ ba, nhưng vẫn chưa chuyển giao phần lớn mọi rủi ro và lợi ích gắn liền với tài sản hoặc chưa chuyển giao quyền kiểm soát đối với tài sản, tài sản vẫn được ghi nhận là tài sản của Công ty. Trong trường hợp đó, Công ty cũng ghi nhận một khoản nợ phải trả tương ứng. Tài sản được chuyển giao và nợ phải trả tương ứng được ghi nhận trên cơ sở phản ánh quyền và nghĩa vụ mà Công ty giữ lại.

**(d) Ghi nhận ban đầu**

Tài sản tài chính thông qua lãi/lỗ (FVTPL) được ghi nhận ban đầu theo giá mua không bao gồm các chi phí mua. Các tài sản tài chính khác được ghi nhận ban đầu theo giá mua bao gồm các chi phí mua.

Cổ phiếu thưởng và cổ tức chia bằng cổ phiếu được hạch toán vào các khoản đầu tư với giá trị bằng không (0).

**2 CÁC CHÍNH SÁCH KẾ TOÁN CHỦ YẾU (tiếp theo)****2.7 Tài sản tài chính (tiếp theo)****(e) Cơ sở đánh giá lại tài sản tài chính**

Công ty áp dụng nguyên tắc định giá tài sản tài chính theo Thông tư 87/2017/TT-BTC do Bộ Tài chính ban hành ngày 15 tháng 8 năm 2017 về chỉ tiêu an toàn tài chính của tổ chức kinh doanh chứng khoán (“Thông tư 87/2017/TT-BTC”) và Thông tư 146/2014/TT-BTC do Bộ Tài chính ban hành ngày 6 tháng 10 năm 2014 về quy chế tài chính của công ty chứng khoán và công ty quản lý quỹ (“Thông tư 146/2014/TT-BTC”) để làm căn cứ xác định giá trị thị trường/giá trị hợp lý, cụ thể như sau:

- (i) *Cổ phiếu niêm yết trên các Sở giao dịch chứng khoán, cổ phiếu của công ty đại chúng đăng ký giao dịch trên thị trường giao dịch cổ phiếu của công ty đại chúng chưa niêm yết (UPCoM)*

Các cổ phiếu này được đánh giá lại căn cứ vào giá đóng cửa của ngày có giao dịch gần nhất trước ngày đánh giá lại.

- (ii) *Cổ phiếu đã đăng ký, lưu ký nhưng chưa niêm yết, chưa đăng ký giao dịch tại Trung tâm Lưu ký Chứng khoán Việt Nam (“VSD”)*

Các cổ phiếu này được đánh giá lại theo giá trị trung bình của các giao dịch dựa trên giá giao dịch trong báo giá của tối thiểu ba (3) tổ chức báo giá không phải là người có liên quan tại ngày giao dịch gần nhất trước ngày đánh giá lại nhưng không quá một tháng tính đến ngày đánh giá lại. Người quản lý, điều hành của đơn vị được lựa chọn báo giá và người quản lý, điều hành của đơn vị nhận báo giá không phải là người có liên quan theo quy định của Luật Chứng khoán.

- (iii) *Trái phiếu niêm yết trên sở giao dịch chứng khoán*

Các trái phiếu này được định giá căn cứ vào giá yết (giá sạch) trên hệ thống giao dịch tại sở giao dịch chứng khoán tại ngày có giao dịch gần nhất trước ngày đánh giá lại cộng lãi lũy kế. Các trái phiếu không có giao dịch trong nhiều hơn hai (2) tuần tính đến ngày định giá sẽ được trình bày theo giá mua cộng lãi lũy kế.

- (iv) *Trái phiếu không niêm yết*

Trái phiếu chưa niêm yết được đánh giá lại theo giá mua cộng lãi lũy kế.

- (v) *Chứng chỉ quỹ mở/quỹ ETF*

Các chứng chỉ quỹ mở/quỹ ETF được đánh giá lại theo giá trị tài sản ròng trên một chứng chỉ quỹ tại kỳ báo cáo gần nhất trước ngày định giá.

- (vi) *Chứng khoán niêm yết bị hủy hoặc bị đình chỉ giao dịch hoặc bị ngừng giao dịch kể từ ngày giao dịch thứ sáu trở đi*

Các chứng khoán này được định giá dựa trên giá trị sổ sách tại ngày báo cáo gần nhất.

Giá trị hợp lý của các chứng khoán không thuộc các nhóm nêu trên sẽ được dựa trên việc xem xét tình hình tài chính và giá trị sổ sách của tổ chức phát hành tại ngày đánh giá lại.



**2 CÁC CHÍNH SÁCH KẾ TOÁN CHỦ YẾU (tiếp theo)****2.7 Tài sản tài chính (tiếp theo)****(f) Hạch toán lãi/(lỗ)***Chi phí mua*

Chi phí mua liên quan đến tài sản tài chính FVTPL được hạch toán vào chi phí hoạt động trong năm trên báo cáo kết quả hoạt động. Chi phí mua liên quan đến tài sản tài chính khác được hạch toán vào giá gốc của tài sản.

*Chi phí bán*

Chi phí giao dịch bán các tài sản tài chính được hạch toán vào chi phí hoạt động trên báo cáo kết quả hoạt động.

*Lãi/(lỗ) từ việc thanh lý, nhượng bán*

Lãi/(lỗ) từ việc thanh lý, nhượng bán tài sản tài chính được hạch toán vào doanh thu/(chi phí) hoạt động trên báo cáo kết quả hoạt động. Giá vốn được xác định theo phương pháp bình quân gia quyền tính đến cuối ngày giao dịch.

*Dự phòng/(hoàn nhập dự phòng) giảm giá tài sản tài chính*

Dự phòng/(hoàn nhập dự phòng) suy giảm giá trị tài sản tài chính được ghi tăng/(giảm) chi phí hoạt động trên báo cáo kết quả hoạt động.

**2.8 Các khoản phải thu**

Các khoản phải thu bao gồm những khoản phải thu bán các tài sản tài chính, phải thu và dự thu cổ tức, tiền lãi các tài sản tài chính, phải thu phí dịch vụ cung cấp, phải thu về lỗi giao dịch chứng khoán và các khoản phải thu khác. Các khoản phải thu được ghi nhận trên cơ sở dồn tích và được phản ánh theo giá gốc trừ đi dự phòng do suy giảm giá trị hoặc do không thể thu hồi (nếu có).

Các khoản phải thu được phân loại ngắn hạn và dài hạn trên báo cáo tình hình tài chính căn cứ theo kỳ hạn còn lại của các khoản phải thu tại ngày báo cáo.

Dự phòng các khoản phải thu khó đòi được lập cho từng khoản phải thu căn cứ vào thời gian quá hạn trả nợ gốc theo cam kết nợ ban đầu (không tính đến việc gia hạn nợ giữa các bên), hoặc căn cứ vào mức tổn thất ước tính có thể xảy ra. Các khoản nợ phải thu được xác định là không thể thu hồi sẽ được xóa sổ.

Dự phòng/(hoàn nhập dự phòng) phát sinh trong năm được hạch toán tăng/(giảm) chi phí hoạt động trong báo cáo kết quả hoạt động.

## 2 CÁC CHÍNH SÁCH KẾ TOÁN CHỦ YẾU (tiếp theo)

### 2.9 Hợp đồng tương lai

Hợp đồng tương lai là chứng khoán phái sinh niêm yết, trong đó xác nhận cam kết giữa các bên để thực hiện một trong các giao dịch sau:

- Mua hoặc bán một số lượng tài sản cơ sở nhất định theo một mức giá đã được xác định vào một ngày đã được ấn định trước trong tương lai; hoặc
- Thanh toán khoản chênh lệch giữa giá trị tài sản cơ sở đã xác định trước tại thời điểm giao kết hợp đồng và giá trị tài sản cơ sở tại một ngày được ấn định trước trong tương lai.

Công ty hạch toán các giao dịch liên quan đến hợp đồng tương lai theo hướng dẫn trong Công văn 6190/BTC-CĐKT, cụ thể như sau:

#### ***Giao dịch tự doanh***

Tiền gửi ký quỹ tự doanh chứng khoán phái sinh được ghi nhận và trình bày trong chỉ tiêu 'Tài sản ngắn hạn khác' trên báo cáo tình hình tài chính.

Chứng khoán đem ký quỹ để giao dịch chứng khoán phái sinh không bị dừng ghi nhận mà được theo dõi trên tài khoản chi tiết của cùng loại tài sản tài chính và thuyết minh trên báo cáo tài chính.

Lãi (hoặc lỗ) vị thế của hợp đồng tương lai được xác định và thanh toán hàng ngày dựa trên giá thanh toán cuối ngày hạch toán trừ đi giá thanh toán cuối ngày giao dịch gần nhất. Lãi (hoặc lỗ) vị thế được ghi nhận vào thu nhập (hoặc chi phí) đã thực hiện trong báo cáo kết quả hoạt động ở chỉ tiêu 'Lãi (hoặc lỗ) bán các tài sản tài chính FVTPL'.

Lãi tiền gửi ngân hàng phát sinh từ tiền gửi ký quỹ được ghi nhận vào doanh thu hoạt động tài chính trong báo cáo kết quả hoạt động ở chỉ tiêu 'Doanh thu, dự thu cổ tức, lãi tiền gửi ngân hàng không cố định'.

#### ***Giao dịch môi giới***

Tiền nộp vào Quỹ Bù trừ chứng khoán phái sinh được ghi nhận và trình bày trong chỉ tiêu 'Tài sản dài hạn khác' trên báo cáo tình hình tài chính.

Doanh thu từ phí giao dịch hợp đồng tương lai được ghi nhận vào báo cáo kết quả hoạt động ở chỉ tiêu 'Doanh thu nghiệp vụ môi giới chứng khoán'.

Tiền và tài sản ký quỹ giao dịch chứng khoán phái sinh của khách hàng được ghi nhận ngoài báo cáo tình hình tài chính, ở chỉ tiêu 'Tài sản ký quỹ của nhà đầu tư' và 'Tiền gửi ký quỹ của nhà đầu tư tại VSD'.

## 2 CÁC CHÍNH SÁCH KẾ TOÁN CHỦ YẾU (tiếp theo)

### 2.10 Tài sản cố định

*Tài sản cố định hữu hình và tài sản cố định vô hình*

Tài sản cố định được phản ánh theo nguyên giá trừ khấu hao lũy kế. Nguyên giá bao gồm các chi phí liên quan trực tiếp đến việc có được tài sản cố định.

*Khấu hao*

Tài sản cố định được khấu hao theo phương pháp đường thẳng để giảm dần nguyên giá tài sản trong suốt thời gian hữu dụng ước tính, cụ thể như sau:

Phương tiện vận chuyển	4 – 6 năm
Thiết bị văn phòng	4 – 5 năm
Phần mềm vi tính	3 – 5 năm

*Thanh lý*

Lãi hoặc lỗ phát sinh do thanh lý nhượng bán tài sản cố định được xác định bằng số chênh lệch giữa số tiền thu thuần do thanh lý với giá trị còn lại của tài sản và được ghi nhận là thu nhập hoặc chi phí trong báo cáo kết quả hoạt động.

### 2.11 Thuê tài sản

Việc thuê tài sản mà bên cho thuê chuyển giao quyền sở hữu vào cuối thời hạn thuê và chuyển giao phần lớn rủi ro và lợi ích gắn với quyền sở hữu tài sản cho bên thuê thì được hạch toán là thuê tài chính.

Thuê hoạt động là loại hình thuê tài sản cố định mà phần lớn rủi ro và lợi ích gắn liền với quyền sở hữu của tài sản thuộc về bên cho thuê. Khoản thanh toán dưới hình thức thuê hoạt động được hạch toán vào chi phí hoạt động trong báo cáo kết quả hoạt động theo phương pháp đường thẳng dựa trên thời hạn thuê hoạt động.

### 2.12 Chi phí trả trước

Chi phí trả trước bao gồm số tiền trả trước để được cung cấp hàng hóa, dịch vụ và công cụ, dụng cụ không đáp ứng tiêu chuẩn để hạch toán là tài sản cố định theo quy định hiện hành. Chi phí trả trước được ghi nhận theo giá gốc và được kết chuyển vào chi phí hoạt động theo phương pháp đường thẳng dựa trên thời gian hữu dụng ước tính.

### 2.13 Ký quỹ, ký cược ngắn hạn, dài hạn

Các khoản ký quỹ, ký cược ngắn hạn/dài hạn được ghi nhận khi Công ty thanh toán khoản tiền ký quỹ, ký cược theo điều khoản hợp đồng và được phân loại là tài sản ngắn hạn/dài hạn khác.

**2 CÁC CHÍNH SÁCH KẾ TOÁN CHỦ YẾU (tiếp theo)****2.14 Nợ phải trả****(a) Ghi nhận/chấm dứt ghi nhận**

Nợ phải trả được ghi nhận khi Công ty phát sinh nghĩa vụ từ việc nhận về một tài sản, tham gia một cam kết hoặc phát sinh các nghĩa vụ pháp lý khi ký kết hợp đồng giao dịch. Nợ phải trả được chấm dứt ghi nhận khi Công ty đã hoàn thành nghĩa vụ phát sinh. Các khoản phải trả được ghi nhận trên cơ sở dồn tích và thận trọng.

**(b) Phân loại**

Các khoản nợ phải trả được phân loại dựa vào tính chất bao gồm:

- Nợ vay;
- Trái phiếu phát hành;
- Phải trả liên quan đến hoạt động giao dịch chứng khoán;
- Phải trả người bán gồm các khoản phải trả phát sinh từ giao dịch mua các tài sản tài chính, hàng hóa và dịch vụ; và
- Phải trả khác gồm các khoản phải trả không có tính thương mại và không liên quan đến giao dịch mua các tài sản tài chính, hàng hóa và dịch vụ.

Các khoản nợ phải trả được phân loại ngắn hạn và dài hạn trên báo cáo tình hình tài chính căn cứ theo kỳ hạn còn lại của các khoản phải trả tại ngày báo cáo.

**2.15 Nguyên tắc bù trừ tài sản tài chính và nợ tài chính**

Nợ phải trả tài chính của Công ty là các nghĩa vụ mang tính bắt buộc để thanh toán tiền hoặc tài sản tài chính cho đơn vị khác hoặc trao đổi các tài sản tài chính hoặc nợ phải trả tài chính với đơn vị khác theo các điều kiện không có lợi cho Công ty hoặc là các hợp đồng có thể được thanh toán bằng các công cụ vốn chủ sở hữu của Công ty.

Tài sản tài chính và nợ tài chính được trình bày theo giá trị thuần trên báo cáo tài chính trong trường hợp Công ty có quyền hợp pháp để bù trừ và có dự định thanh toán trên cơ sở thuần, hoặc để cùng lúc thanh toán một tài sản và một khoản nợ phải trả.

**2.16 Các khoản vay**

Vay bao gồm các khoản tiền vay từ các ngân hàng. Các khoản vay được trình bày theo giá gốc tại ngày báo cáo.

Các khoản vay được phân loại ngắn hạn và dài hạn trên báo cáo tình hình tài chính căn cứ theo kỳ hạn còn lại của các khoản vay tại ngày báo cáo.

## 2 CÁC CHÍNH SÁCH KẾ TOÁN CHỦ YẾU (tiếp theo)

### 2.17 Trái phiếu phát hành

Trái phiếu phát hành được ghi nhận ban đầu theo giá phát hành. Phụ trội/(chiết khấu) trái phiếu được xác định tại thời điểm phát hành và phân bổ vào chi phí đi vay hoặc vốn hóa trong suốt thời hạn của trái phiếu theo phương pháp đường thẳng.

Số dư trái phiếu phát hành được trình bày trên cơ sở thuần (mệnh giá cộng phụ trội hoặc trừ chiết khấu chưa phân bổ hết tại ngày báo cáo).

Số dư trái phiếu phát hành được phân loại ngắn hạn và dài hạn trên báo cáo tình hình tài chính căn cứ theo thời hạn của trái phiếu.

### 2.18 Thuế thu nhập của nhà đầu tư

Theo các quy định thuế hiện hành tại Việt Nam, đối với nhà đầu tư tổ chức nước ngoài, Công ty có trách nhiệm giữ lại 0,1% số tiền giao dịch để nộp thuế nhà thầu thay cho nhà đầu tư. Đối với nhà đầu tư cá nhân (kể cả cá nhân cư trú và cá nhân không cư trú), Công ty cần giữ lại 0,1% số tiền giao dịch để nộp thuế thu nhập cá nhân thay cho nhà đầu tư. Công ty sẽ kê khai và nộp thuế cho các nhà đầu tư. Đối với nhà đầu tư tổ chức trong nước, Công ty không giữ lại tiền thuế trên số tiền giao dịch mà chính các tổ chức trong nước này tự chịu trách nhiệm kê khai và nộp thuế đối với phần thu nhập này.

### 2.19 Chi phí phải trả

Chi phí phải trả bao gồm các khoản phải trả cho hàng hóa, dịch vụ đã nhận được từ người bán trong năm nhưng thực tế chưa chi trả do chưa có hóa đơn hoặc chưa đủ hồ sơ, tài liệu kế toán, và được ghi nhận vào chi phí trong năm.

### 2.20 Các khoản dự phòng

Các khoản dự phòng được ghi nhận khi Công ty có nghĩa vụ nợ hiện tại, pháp lý hoặc liên đới, phát sinh từ các sự kiện đã xảy ra; việc thanh toán nghĩa vụ nợ có thể dẫn đến sự giảm sút những lợi ích kinh tế và giá trị của nghĩa vụ nợ đó được ước tính một cách đáng tin cậy. Dự phòng không được ghi nhận cho các khoản lỗ hoạt động trong tương lai.

Dự phòng được tính trên cơ sở các khoản chi phí dự tính phải thanh toán nghĩa vụ nợ. Nếu ảnh hưởng về giá trị thời gian của tiền là trọng yếu thì dự phòng được tính trên cơ sở giá trị hiện tại với tỷ lệ chiết khấu trước thuế và phản ánh những đánh giá trên thị trường hiện tại về giá trị thời gian của tiền và rủi ro cụ thể của khoản nợ đó. Giá trị tăng lên do ảnh hưởng của yếu tố thời gian được ghi nhận là chi phí đi vay.

Chênh lệch giữa khoản dự phòng lập ở cuối năm kế toán này và khoản dự phòng đã lập chưa sử dụng ở cuối năm kế toán trước được ghi nhận tăng hoặc giảm chi phí sản xuất, kinh doanh trong năm.

**2 CÁC CHÍNH SÁCH KẾ TOÁN CHỦ YẾU (tiếp theo)****2.21 Vốn chủ sở hữu****(a) *Vốn góp của chủ sở hữu***

Trước ngày 24 tháng 11 năm 2021, vốn góp của chủ sở hữu được ghi nhận theo số thực tế góp.

Từ ngày 24 tháng 11 năm 2021, vốn góp của chủ sở hữu được ghi nhận theo số thực tế góp của các cổ đông và được phản ánh theo mệnh giá của cổ phiếu.

**(b) *Chênh lệch đánh giá tài sản theo giá trị hợp lý***

Chênh lệch đánh giá tài sản theo giá trị hợp lý phản ánh số chênh lệch do đánh giá lại tài sản tài chính AFS theo giá trị hợp lý.

**(c) *Quỹ dự phòng tài chính và rủi ro nghiệp vụ và quỹ dự trữ bổ sung vốn điều lệ***

Theo Thông tư 146/2014/TT-BTC, Công ty phải trích lập quỹ dự phòng tài chính và rủi ro nghiệp vụ và quỹ dự trữ bổ sung vốn điều lệ ở mức 5% lợi nhuận sau thuế TNDN của Công ty cho mỗi quỹ vào mỗi kỳ Công ty có lợi nhuận cho đến khi mỗi quỹ này đạt 10% vốn điều lệ của Công ty.

Quỹ dự phòng tài chính và rủi ro nghiệp vụ được trích lập để sử dụng bù đắp phần còn lại của những tổn thất, thiệt hại về tài sản xảy ra trong quá trình kinh doanh sau khi được bù đắp bằng tiền bồi thường của tổ chức, cá nhân gây ra tổn thất và của tổ chức bảo hiểm, sử dụng quỹ bảo vệ nhà đầu tư và sử dụng dự phòng trích lập trong chi phí.

Quỹ dự trữ bổ sung vốn điều lệ trích lập để bổ sung vốn điều lệ.

**(d) *Lợi nhuận chưa phân phối***

Lợi nhuận chưa phân phối phản ánh kết quả hoạt động sau thuế TNDN của Công ty tại ngày báo cáo, bao gồm lợi nhuận đã thực hiện và lợi nhuận chưa thực hiện từ các giao dịch đã phát sinh lũy kế đến ngày báo cáo.

Lợi nhuận/(lỗ) chưa thực hiện của kỳ báo cáo là số chênh lệch giữa tổng giá trị lãi, lỗ đánh giá lại của các tài sản tài chính FVTPL hoặc tài sản tài chính khác được ghi nhận vào báo cáo kết quả hoạt động.

Lợi nhuận đã thực hiện của kỳ báo cáo là số chênh lệch giữa tổng doanh thu, thu nhập với tổng các khoản chi phí được ghi nhận vào báo cáo kết quả hoạt động ngoài các khoản lãi, lỗ do đánh giá lại tài sản tài chính đã được ghi nhận vào lợi nhuận/(lỗ) chưa thực hiện.

**2.22 Tài sản của khách hàng và nợ phải trả khách hàng**

Tài sản của khách hàng và nợ phải trả khách hàng được phản ánh tại các chỉ tiêu ngoài báo cáo tình hình tài chính bao gồm:

- Tiền gửi của nhà đầu tư về giao dịch chứng khoán, tiền gửi của tổ chức phát hành và nợ phải trả tương ứng; và
- Tài sản tài chính của nhà đầu tư.

**2 CÁC CHÍNH SÁCH KẾ TOÁN CHỦ YẾU (tiếp theo)****2.23 Ghi nhận doanh thu và thu nhập khác****(a) Doanh thu cung cấp dịch vụ cho nhà đầu tư**

Doanh thu cung cấp dịch vụ cho nhà đầu tư bao gồm phí môi giới chứng khoán, phí bảo lãnh phát hành, phí tư vấn đầu tư chứng khoán, phí lưu ký chứng khoán và hoạt động uỷ thác đầu giá.

Doanh thu cung cấp dịch vụ được ghi nhận trong báo cáo kết quả hoạt động khi dịch vụ đã được cung cấp, bằng cách tính mức độ hoàn thành của từng giao dịch, dựa trên cơ sở đánh giá tỉ lệ dịch vụ đã cung cấp so với tổng khối lượng dịch vụ phải cung cấp. Doanh thu cung cấp dịch vụ chỉ được ghi nhận khi đồng thời thỏa mãn bốn (4) điều kiện sau:

- Doanh thu được xác định tương đối chắc chắn;
- Có khả năng thu được lợi ích kinh tế từ giao dịch cung cấp dịch vụ đó;
- Xác định được phần công việc đã hoàn thành tại ngày báo cáo; và
- Xác định được chi phí phát sinh cho giao dịch và chi phí để hoàn thành giao dịch cung cấp dịch vụ đó.

Khi kết quả của một giao dịch về cung cấp dịch vụ không thể xác định được chắc chắn thì doanh thu được ghi nhận tương ứng với chi phí đã ghi nhận và có thể thu hồi.

Các khoản giảm trừ doanh thu bao gồm các khoản giảm giá dịch vụ đã cung cấp. Các khoản giảm trừ doanh thu phát sinh cùng kỳ cung cấp dịch vụ được ghi nhận điều chỉnh giảm doanh thu của kỳ phát sinh.

Các khoản giảm trừ doanh thu phát sinh sau ngày báo cáo nhưng trước thời điểm phát hành báo cáo tài chính được ghi nhận điều chỉnh giảm doanh thu của kỳ lập báo cáo.

**(b) Thu nhập từ hoạt động tự doanh và tài sản tài chính**

Thu nhập từ hoạt động tự doanh và góp vốn bao gồm lãi/(lỗ) từ thanh lý, nhượng bán tài sản tài chính và cổ tức.

Lãi/(lỗ) từ thanh lý, nhượng bán tài sản tài chính là khoản chênh lệch giữa giá bán chưa trừ phí bán và giá vốn của tài sản tài chính thanh lý, nhượng bán. Giá vốn này được tính theo phương pháp bình quân gia quyền tính đến cuối ngày giao dịch đối với chứng khoán cơ sở và phương pháp thực tế đích danh đối với chứng khoán phái sinh.

Thu nhập từ cổ tức bằng tiền được ghi nhận trong báo cáo kết quả hoạt động khi quyền nhận cổ tức được xác lập. Cổ tức nhận bằng cổ phiếu chỉ được cập nhật và theo dõi số lượng cổ phiếu nắm giữ mà không được ghi nhận là thu nhập.

**(c) Thu nhập trên vốn kinh doanh**

Thu nhập trên vốn kinh doanh bao gồm lãi tiền gửi ngân hàng, lãi thu được từ các hợp đồng giao dịch ký quỹ và tạm ứng tiền bán chứng khoán cho nhà đầu tư. Các khoản thu nhập này được ghi nhận theo phương pháp trích trước trừ khi khả năng thu hồi tiền lãi không chắc chắn.

**2 CÁC CHÍNH SÁCH KẾ TOÁN CHỦ YẾU (tiếp theo)****2.23 Ghi nhận doanh thu và thu nhập khác (tiếp theo)****(d) Thu nhập khác**

Thu nhập khác bao gồm các khoản thu nhập phát sinh từ các hoạt động ngoài các hoạt động tạo ra doanh thu và thu nhập nêu trên. Thu nhập khác được ghi nhận theo phương pháp trích trước.

**2.24 Chi phí****(a) Ghi nhận**

Chi phí hoạt động được ghi nhận trên cơ sở dồn tích, theo nguyên tắc phù hợp với doanh thu và nguyên tắc thận trọng.

**(b) Phân loại**

Chi phí của Công ty được phân loại theo chức năng như sau:

- Chi phí hoạt động
- Chi phí tài chính
- Chi phí quản lý
- Chi phí khác

**2.25 Chi phí đi vay**

Chi phí đi vay liên quan trực tiếp đối với hoạt động xây dựng hoặc hình thành bất kỳ tài sản đủ tiêu chuẩn sẽ được vốn hóa trong thời gian mà các tài sản này được hoàn thành và chuẩn bị đưa vào sử dụng.

Đối với các khoản vay chung trong đó có sử dụng vốn cho mục đích đầu tư xây dựng hoặc hình thành bất kỳ tài sản đủ tiêu chuẩn thì Công ty xác định chi phí đi vay được vốn hóa theo tỷ lệ vốn hóa đối với chi phí lũy kế bình quân gia quyền phát sinh cho việc đầu tư xây dựng cơ bản hoặc hình thành tài sản đủ tiêu chuẩn đó. Tỷ lệ vốn hóa được tính theo tỷ lệ lãi suất bình quân gia quyền của các khoản vay chưa trả trong năm, trừ các khoản vay riêng biệt phục vụ cho mục đích hình thành một tài sản cụ thể. Chi phí đi vay khác được ghi nhận trong báo cáo kết quả hoạt động khi phát sinh.



## 2 CÁC CHÍNH SÁCH KẾ TOÁN CHỦ YẾU (tiếp theo)

### 2.26 Chi phí quản lý doanh nghiệp

Chi phí quản lý doanh nghiệp phản ánh các chi phí quản lý chung của Công ty chủ yếu bao gồm chi phí nhân viên, chi phí dịch vụ mua ngoài, chi phí công cụ dụng cụ văn phòng, chi phí khấu hao, chi phí thuê văn phòng và chi phí quản lý khác.

### 2.27 Thuế TNDN hiện hành và thuế TNDN hoãn lại

Thuế TNDN bao gồm toàn bộ số thuế thu nhập tính trên thu nhập chịu TNDN, kể cả các khoản thu nhập nhận được từ hoạt động kinh doanh tại các nước mà Việt Nam chưa ký hiệp định về tránh đánh thuế hai lần. Chi phí thuế TNDN bao gồm chi phí thuế TNDN và chi phí thuế TNDN hoãn lại.

Thuế TNDN là số thuế TNDN phải nộp hoặc thu hồi được tính trên thu nhập chịu thuế theo thuế suất thuế TNDN của kỳ hiện hành. Thuế TNDN hiện hành và thuế TNDN hoãn lại được ghi nhận là thu nhập hay chi phí khi xác định lợi nhuận hoặc lỗ của kỳ phát sinh, ngoại trừ trường hợp thuế TNDN phát sinh từ một giao dịch hoặc sự kiện được ghi nhận trực tiếp vào vốn chủ sở hữu trong cùng kỳ hay một kỳ khác.

Thuế TNDN hoãn lại được tính đầy đủ, sử dụng phương thức công nợ, trên các khoản chênh lệch tạm thời giữa giá trị ghi sổ của các khoản mục tài sản và nợ phải trả trên báo cáo tài chính và cơ sở tính thuế TNDN của các khoản mục này. Thuế TNDN hoãn lại không được ghi nhận khi nợ thuế thu nhập hoãn lại phải trả phát sinh từ ghi nhận ban đầu của một tài sản hay nợ phải trả của một giao dịch không phải là giao dịch sáp nhập doanh nghiệp, không có ảnh hưởng đến lợi nhuận kế toán hoặc lợi nhuận/lỗ tính thuế TNDN tại thời điểm phát sinh giao dịch. Thuế TNDN hoãn lại được tính theo thuế suất dự tính được áp dụng trong niên độ mà tài sản được thu hồi hoặc khoản nợ phải trả được thanh toán dựa trên thuế suất đã ban hành hoặc xem như có hiệu lực tại ngày báo cáo.

Tài sản thuế TNDN hoãn lại được ghi nhận khi có khả năng sẽ có lợi nhuận tính thuế trong tương lai để sử dụng những chênh lệch tạm thời được khấu trừ.

### 2.28 Các bên liên quan

Các doanh nghiệp, các cá nhân, trực tiếp hay gián tiếp qua một hoặc nhiều trung gian, có quyền kiểm soát Công ty hoặc chịu sự kiểm soát của Công ty, hoặc cùng chung sự kiểm soát với Công ty, bao gồm cả công ty mẹ, công ty con và công ty liên kết là các bên liên quan. Các bên liên kết, các cá nhân trực tiếp hoặc gián tiếp nắm quyền biểu quyết của Công ty mà có ảnh hưởng đáng kể đối với Công ty, những cá nhân quản lý chủ chốt bao gồm Giám đốc Công ty, những thành viên mật thiết trong gia đình của các cá nhân này hoặc các bên liên kết này hoặc những công ty liên kết với các cá nhân này cũng được coi là bên liên quan.

Trong việc xem xét từng mối quan hệ của các bên liên quan, Công ty căn cứ vào bản chất của mối quan hệ chứ không chỉ hình thức pháp lý của các quan hệ đó.

### 2.29 Số liệu bằng không

Các khoản mục được quy định trong Thông tư 334/2016/TT-BTC, Công văn 6190/BTC-CĐKT và Thông tư 23/2018/TT-BTC không được thể hiện trong báo cáo tài chính này được hiểu là có số liệu bằng không.

## 3 THÔNG TIN BỔ SUNG BÁO CÁO TÌNH HÌNH TÀI CHÍNH

## 3.1 Tiền và các khoản tương đương tiền

	Tại ngày	
	31.12.2021 VND	31.12.2020 VND
Tiền mặt tại quỹ	3.901.000	4.951.500
Tiền gửi ngân hàng	15.950.428.827	5.537.426.414
Tiền gửi ngân hàng phục vụ giao dịch chứng khoán	10.377.366	12.860.764
	<u>15.964.707.193</u>	<u>5.555.238.678</u>
<b>Các khoản tương đương tiền</b>		
Tiền gửi ngân hàng có kỳ hạn gốc không quá ba (3) tháng	1.456.700.000.000	585.000.000.000
<b>Tổng cộng</b>	<b><u>1.472.664.707.193</u></b>	<b><u>590.555.238.678</u></b>

Giá trị các khoản tiền gửi có kỳ hạn được dùng để thế chấp cho các khoản vay ngắn hạn tại ngày 31 tháng 12 năm 2021 là 120 tỷ đồng (tại 31 tháng 12 năm 2020: 153 tỷ đồng), chịu lãi suất từ 2,50%/năm đến 3,10%/năm (tại 31 tháng 12 năm 2020 : 2,30%/năm đến 2,80%/năm) (Thuyết minh 3.9).

**CÔNG TY CỔ PHẦN CHỨNG KHOÁN MIRAE ASSET (VIỆT NAM)**

Mẫu số B09 – CTCK

**3 THÔNG TIN BỔ SUNG BÁO CÁO TÌNH HÌNH TÀI CHÍNH (tiếp theo)**

**3.2 Danh mục tài sản tài chính**

**(a) Tài sản tài chính ghi nhận thông qua lãi/lỗ (“FVTPL”)**

	Mã chứng khoán	Tại ngày 31.12.2021		Tại ngày 31.12.2020	
		Giá gốc VND	Giá trị thị trường/ giá trị hợp lý VND	Giá gốc VND	Giá trị thị trường/ giá trị hợp lý VND
<b>Cổ phiếu niêm yết và cổ phiếu giao dịch trên UPCoM</b>		<b>31.769.222.547</b>	<b>32.542.361.556</b>	<b>209.826.861</b>	<b>209.450.607</b>
Ngân hàng Thương mại Cổ phần Công thương Việt Nam	VTP	19.778.971.000	19.427.976.000	-	-
Tổng Công ty Cổ phần Xuất nhập khẩu và Xây dựng Việt Nam	VCG	9.505.073.743	10.347.031.200	-	-
Công ty Cổ phần Chứng khoán Sài Gòn	SSI	268.083.033	304.998.400	1.562.652	2.118.400
Công ty Cổ phần Tập đoàn Hòa Phát	HPG	189.213.071	162.168.000	546.733	621.750
Công ty Cổ phần Tập đoàn VINGROUP	VIC	166.330.387	167.756.400	16.170.072	16.662.800
Cổ phiếu khác		1.861.551.313	2.132.431.556	191.547.404	190.047.657
<b>Cổ phiếu chưa niêm yết và chưa đăng ký giao dịch</b>		<b>133.380</b>	<b>133.380</b>	<b>133.380</b>	<b>133.380</b>
Cổ phiếu khác		133.380	133.380	133.380	133.380
<b>Chứng chỉ quỹ</b>		<b>145.964.127.015</b>	<b>158.887.943.500</b>	<b>39.770.291.781</b>	<b>44.651.300.700</b>
Quỹ ETF MAFM VN30	FUEMAV30	145.963.619.153	158.887.183.500	38.624.554.696	43.448.401.500
Quỹ ETF SSIAM VN30	FUESSV30	507.862	760.000	1.145.737.085	1.202.899.200
<b>Tổng cộng</b>		<b>177.733.482.942</b>	<b>191.430.438.436</b>	<b>39.980.252.022</b>	<b>44.860.884.687</b>

**CÔNG TY CỔ PHẦN CHỨNG KHOÁN MIRAE ASSET (VIỆT NAM)**

Mẫu số B09 – CTCK

**3 THÔNG TIN BỔ SUNG BÁO CÁO TÌNH HÌNH TÀI CHÍNH (tiếp theo)**

**3.2 Danh mục tài sản tài chính (tiếp theo)**

**(a) Tài sản tài chính ghi nhận thông qua lãi/lỗ (“FVTPL”) (tiếp theo)**

Tình hình biến động giá trị thị trường của các tài sản tài chính:

**Tại ngày 31 tháng 12 năm 2021**

	Chênh lệch đánh giá lại		Giá trị thị trường/ giá trị hợp lý VND
	Giá gốc VND	Chênh lệch tăng VND	
Cổ phiếu niêm yết và cổ phiếu giao dịch trên UPCoM	31.769.222.547	1.196.925.832	32.542.361.556
Cổ phiếu chưa niêm yết và chưa đăng ký giao dịch (*)	133.380	-	133.380
Chứng chỉ quỹ ETF	145.964.127.015	12.923.816.485	158.887.943.500
<b>Tổng cộng</b>	<b>177.733.482.942</b>	<b>14.120.742.317</b>	<b>191.430.438.436</b>

**Tại ngày 31 tháng 12 năm 2020**

	Chênh lệch đánh giá lại		Giá trị thị trường/ giá trị hợp lý VND
	Giá gốc VND	Chênh lệch tăng VND	
Cổ phiếu niêm yết và cổ phiếu giao dịch trên UPCoM	209.826.861	20.343.461	209.450.607
Cổ phiếu chưa niêm yết và chưa đăng ký giao dịch (*)	133.380	-	133.380
Chứng chỉ quỹ ETF	39.770.291.781	4.881.008.919	44.651.300.700
<b>Tổng cộng</b>	<b>39.980.252.022</b>	<b>4.901.352.380</b>	<b>44.860.884.687</b>

(\*) Các công cụ tài chính này không có giá niêm yết trên thị trường hoạt động và giá trị hợp lý của chúng không thể xác định một cách đáng tin cậy, nên được phản ánh theo giá gốc.

## 3 THÔNG TIN BỔ SUNG BÁO CÁO TÌNH HÌNH TÀI CHÍNH (tiếp theo)

## 3.2 Danh mục tài sản tài chính (tiếp theo)

## (b) Các khoản đầu tư nắm giữ đến ngày đáo hạn (“HTM”)

	Tại ngày 31.12.2021		Tại ngày 31.12.2020	
	Giá trị phân bổ VND	Dự phòng suy giảm giá trị VND	Giá trị phân bổ VND	Dự phòng suy giảm giá trị VND
<b>Các khoản đầu tư nắm giữ đến ngày đáo hạn</b>				
– Ngắn hạn	1.327.000.000.000	-	783.000.000.000	-
Tiền gửi ngân hàng (i)	1.273.000.000.000	-	783.000.000.000	-
Trái phiếu doanh nghiệp (ii)	54.000.000.000	-	-	-
<b>Các khoản đầu tư nắm giữ đến ngày đáo hạn</b>				
– Dài hạn	225.000.000.000	-	312.000.000.000	-
Trái phiếu doanh nghiệp (ii)	225.000.000.000	-	312.000.000.000	-
<b>Tổng cộng</b>	<b>1.552.000.000.000</b>	<b>-</b>	<b>1.095.000.000.000</b>	<b>-</b>

(i) Tại ngày 31 tháng 12 năm 2021, tiền gửi ngân hàng có kỳ hạn gốc từ 6 tháng đến dưới 1 năm có lãi suất năm từ 4,25% đến 5,20% (tại ngày 31 tháng 12 năm 2020: từ 3,90% đến 7,70%).

Giá trị các khoản tiền gửi có kỳ hạn được dùng để thế chấp cho các khoản vay ngắn hạn tại ngày 31 tháng 12 năm 2021 là 1.273 tỷ đồng (tại ngày 31 tháng 12 năm 2020 là 783 tỷ đồng) (Thuyết minh 3.9).

**3 THÔNG TIN BỔ SUNG BÁO CÁO TÌNH HÌNH TÀI CHÍNH (tiếp theo)**

**3.2 Danh mục tài sản tài chính (tiếp theo)**

**(b) Các khoản đầu tư nắm giữ đến ngày đáo hạn (“HTM”) (tiếp theo)**

(ii) Chi tiết các khoản trái phiếu doanh nghiệp tại ngày 31 tháng 12 năm 2021 như sau:

	Ngày phát hành	Ngày đáo hạn	Mệnh giá VND	Giá trị VND
Công ty TNHH Thiết bị điện GELEX (*)	28.09.2020	28.09.2023	100.000.000	190.000.000.000
CTCP Chứng khoán IB	02.03.2020	02.03.2022	100.000.000	54.000.000.000
CTCP Thuận Đức (**)	01.09.2021	01.09.2024	1.000.000.000	20.000.000.000
CTCP Tập đoàn An Phát Holdings (***)	03.07.2020	03.07.2023	100.000.000	15.000.000.000
				<u>279.000.000.000</u>

(\*) Trái phiếu doanh nghiệp được đảm bảo bởi cổ phiếu phổ thông được phát hành bởi Tổng Công ty Viglacera – CTCP.

(\*\*) Trái phiếu doanh nghiệp được đảm bảo bởi cổ phiếu phổ thông được phát hành bởi CTCP Thuận Đức.

(\*\*\*) Trái phiếu doanh nghiệp được đảm bảo bởi cổ phiếu phổ thông được phát hành bởi CTCP Nhựa An Phát Xanh.

CÔNG TY CỔ PHẦN CHỨNG KHOÁN MIRAE ASSET (VIỆT NAM)

Mẫu số B09 – CTCK

3 THÔNG TIN BỔ SUNG BÁO CÁO TÌNH HÌNH TÀI CHÍNH (tiếp theo)

3.2 Danh mục tài sản tài chính (tiếp theo)

(c) Tài sản tài chính sẵn sàng để bán (“AFS”)

	Mã chứng khoán	Tại ngày 31.12.2021		Tại ngày 31.12.2020	
		Giá gốc VND	Giá trị thị trường/ giá trị hợp lý VND	Giá gốc VND	Giá trị thị trường/ giá trị hợp lý VND
<b>Cổ phiếu chưa niêm yết và chưa đăng ký giao dịch</b>					
CTCP Tôn Đông Á	TonDongA	64.731.676.315	70.418.454.150	64.731.676.315	70.418.454.150
CTCP Seoul Metal Việt Nam	SMV	54.214.700.000	55.461.638.100	54.214.700.000	55.461.638.100
		10.516.976.315	14.956.816.050	10.516.976.315	14.956.816.050
<b>Chứng chỉ quỹ</b>		<b>305.983.585.708</b>	<b>426.119.592.000</b>	<b>200.000.000.000</b>	<b>225.673.800.000</b>
Quỹ Đầu tư cổ phiếu tăng trưởng Mirae Asset Việt Nam	MAGEF	200.000.000.000	319.596.800.000	200.000.000.000	225.673.800.000
Quỹ đầu tư trái phiếu linh hoạt Mirae Asset Việt Nam	MAFF	100.000.000.000	100.486.000.000	-	-
Chứng chỉ Quỹ ETF KIM GROWTH VN30	FUEKIV30	5.983.585.708	6.036.792.000	-	-
		<b>370.715.262.023</b>	<b>496.538.046.150</b>	<b>264.731.676.315</b>	<b>296.092.254.150</b>

**CÔNG TY CỔ PHẦN CHỨNG KHOÁN MIRAE ASSET (VIỆT NAM)**

Mẫu số B09 – CTCK

**3 THÔNG TIN BỔ SUNG BÁO CÁO TÌNH HÌNH TÀI CHÍNH (tiếp theo)**

**3.2 Danh mục tài sản tài chính (tiếp theo)**

**(c) Tài sản tài chính sẵn sàng để bán (“AFS”) (tiếp theo)**

Tình hình biến động giá trị thị trường của các tài sản tài chính:

**Tại ngày 31 tháng 12 năm 2021**

	Giá gốc VND	Chênh lệch đánh giá		Giá trị thị trường/ giá trị hợp lý VND
		Chênh lệch tăng VND	Chênh lệch giảm VND	
Cổ phiếu chưa niêm yết và chưa đăng ký giao dịch Chứng chỉ quỹ	64.731.676.315 305.983.585.708	5.686.777.835 120.136.006.292	- -	70.418.454.150 426.119.592.000
<b>Tổng cộng</b>	<b>370.715.262.023</b>	<b>125.822.784.127</b>	<b>-</b>	<b>496.538.046.150</b>

**Tại ngày 31 tháng 12 năm 2020**

	Giá gốc VND	Chênh lệch đánh giá		Giá trị thị trường/ giá trị hợp lý VND
		Chênh lệch tăng VND	Chênh lệch giảm VND	
Cổ phiếu chưa niêm yết và chưa đăng ký giao dịch Chứng chỉ quỹ	64.731.676.315 200.000.000.000	5.686.777.835 25.673.800.000	- -	70.418.454.150 225.673.800.000
<b>Tổng cộng</b>	<b>264.731.676.315</b>	<b>31.360.577.835</b>	<b>-</b>	<b>296.092.254.150</b>



CÔNG TY CỔ PHẦN CHỨNG KHOÁN MIRAE ASSET (VIỆT NAM)

Mẫu số B09 – CTCK

3 THÔNG TIN BỔ SUNG BÁO CÁO TÌNH HÌNH TÀI CHÍNH (tiếp theo)

3.3 Các khoản cho vay và dự phòng suy giảm giá trị

(a) Các khoản cho vay

	Tại ngày 31.12.2021		Tại ngày 31.12.2020	
	Giá trị phần bổ VND	Dự phòng suy giảm giá trị VND	Giá trị phần bổ VND	Dự phòng suy giảm giá trị VND
Hợp đồng giao dịch ký quỹ (i)	15.439.882.112.453	-	10.361.359.418.749	(5.858.102.914)
Tạm ứng giao dịch chứng khoán (ii)	1.842.283.949.643	-	770.432.589.358	-
<b>Tổng cộng</b>	<b>17.282.166.062.096</b>	<b>-</b>	<b>11.131.792.008.107</b>	<b>(5.858.102.914)</b>

(i) Hợp đồng giao dịch ký quỹ

Hợp đồng giao dịch ký quỹ là số tiền tài trợ cho nhà đầu tư mua chứng khoán trên cơ sở giao dịch ký quỹ theo Quyết định 87/QĐ-UBCK do Ủy ban Chứng khoán Nhà nước ban hành ngày 25 tháng 1 năm 2017. Các khoản tài trợ này có thời hạn thu hồi không quá ba (3) tháng kể từ ngày giải ngân theo quy định và Công ty được hưởng lãi suất từ 0,026%/ngày đến 0,033%/ngày (tại ngày 31 tháng 12 năm 2020: từ 0,026%/ngày đến 0,033%/ngày).

Chứng khoán của khách hàng tham gia vào giao dịch ký quỹ được Công ty nắm giữ như tài sản đảm bảo cho khoản vay. Giá trị thị trường của tổng tài sản đảm bảo tại ngày 31 tháng 12 năm 2021 là 47.451.745.566.200 Đồng (tại ngày 31 tháng 12 năm 2020: 29.480.021.621.910 Đồng).

(ii) Tạm ứng giao dịch chứng khoán

Tại ngày 31 tháng 12 năm 2021, các khoản tạm ứng giao dịch chứng khoán cho khách hàng được hưởng lãi suất từ 0,026%/ngày đến 0,033%/ngày (tại ngày 31 tháng 12 năm 2020: 0,026%/ngày đến 0,033%/ngày) và có thời hạn gốc từ 1 ngày đến 2 ngày giao dịch.

## 3 THÔNG TIN BỔ SUNG BÁO CÁO TÌNH HÌNH TÀI CHÍNH (tiếp theo)

## 3.3 Các khoản cho vay và dự phòng suy giảm giá trị (tiếp theo)

## (b) Dự phòng suy giảm các giá trị tài sản tài chính và tài sản thế chấp

Tình hình biến động dự phòng suy giảm các giá trị tài sản tài chính và tài sản thế chấp như sau:

	Năm tài chính kết thúc ngày 31.12.2021 VND	Năm tài chính kết thúc ngày 31.12.2020 VND
Số dư đầu năm	5.858.102.914	5.858.102.914
Xóa sổ	(5.858.102.914)	-
Số dư cuối năm	-	5.858.102.914

**CÔNG TY CỔ PHẦN CHỨNG KHOÁN MIRAE ASSET (VIỆT NAM)**

Mẫu số B09 – CTCK

**3 THÔNG TIN BỔ SUNG BÁO CÁO TÌNH HÌNH TÀI CHÍNH (tiếp theo)**

**3.4 Các khoản phải thu**

	Tại ngày 31.12.2021		Tại ngày 31.12.2020	
	Giá trị ghi sổ VND	Giá trị dự phòng phải thu khó đòi VND	Giá trị ghi sổ VND	Giá trị dự phòng phải thu khó đòi VND
<b>Phải thu từ bán các tài sản tài chính</b>	<b>1.087.907.000</b>	-	<b>1.445.557.600</b>	-
Phải thu từ bán chứng khoán niêm yết	1.087.907.000	-	1.445.557.600	-
<b>Phải thu từ bán các tài sản tài chính</b>	<b>48.879.426.596</b>	-	<b>33.533.303.619</b>	-
Phải thu về bán chứng chỉ quỹ	48.879.426.596	-	33.533.303.619	-
<b>Phải thu các dịch vụ công ty chứng khoán cung cấp</b>	<b>1.898.583.460</b>	-	<b>2.172.217.291</b>	-
Phải thu khách hàng từ hoạt động lưu ký chứng khoán	1.801.375.950	-	2.039.185.567	-
Phải thu hoạt động kinh doanh chứng khoán khác	97.207.510	-	133.031.724	-
<b>Phải thu khác</b>	<b>2.193.791.717</b>	-	<b>3.874.112.969</b>	-
Phải thu lãi tiền gửi ngân hàng	2.257.184	-	85.026.749	-
Phải thu khác	2.191.534.533	-	3.789.086.220	-
<b>Tổng cộng</b>	<b>54.059.708.773</b>	-	<b>41.025.191.479</b>	-

**CÔNG TY CỔ PHẦN CHỨNG KHOÁN MIRAE ASSET (VIỆT NAM)**

Mẫu số B09 – CTCK

**3 THÔNG TIN BỔ SUNG BÁO CÁO TÌNH HÌNH TÀI CHÍNH (tiếp theo)**

**3.5 Các khoản đầu tư dài hạn khác**

	Tỷ lệ sở hữu %	Tại ngày 31.12.2021			Tại ngày 31.12.2020		
		Giá gốc VND	Giá trị hợp lý VND	Dự phòng VND	Giá gốc VND	Giá trị hợp lý VND	Dự phòng VND
Công ty TNHH Mirae Asset Realty Việt Nam	14,99	572.618.000	(*)	-	572.618.000	(*)	-

## 3 THÔNG TIN BỔ SUNG BÁO CÁO TÌNH HÌNH TÀI CHÍNH (tiếp theo)

## 3.5 Các khoản đầu tư dài hạn khác (tiếp theo)

(\*) Tại ngày 31 tháng 12 năm 2021 và ngày 31 tháng 12 năm 2020, Công ty chưa xác định được giá trị hợp lý của khoản đầu tư này để thuyết minh trên báo cáo tài chính vì các khoản đầu tư này không có giá niêm yết trên thị trường. Giá trị hợp lý của các khoản đầu tư này có thể khác với giá trị ghi sổ.

## 3.6 Tài sản cố định

## (a) Tài sản cố định hữu hình

	Phương tiện vận chuyển VND	Thiết bị văn phòng VND	Tổng cộng VND
<b>Nguyên giá</b>			
Tại ngày 1.1.2021	1.298.900.000	27.214.113.064	28.513.013.064
Mua trong năm	-	10.300.478.774	10.300.478.774
Thanh lý	-	(109.538.000)	(109.538.000)
Tại ngày 31.12.2021	1.298.900.000	37.405.053.838	38.703.953.838
<b>Khấu hao lũy kế</b>			
Tại ngày 1.1.2021	736.043.330	14.794.686.622	15.530.729.952
Khấu hao trong năm	259.779.996	4.675.695.941	4.935.475.937
Thanh lý	-	(109.538.000)	(109.538.000)
Tại ngày 31.12.2021	995.823.326	19.360.844.563	20.356.667.889
<b>Giá trị còn lại</b>			
Tại ngày 1.1.2021	562.856.670	12.419.426.442	12.982.283.112
Tại ngày 31.12.2021	303.076.674	18.044.209.275	18.347.285.949

Tại ngày 31 tháng 12 năm 2021, Công ty không có các cam kết về việc mua/bán tài sản cố định có giá trị lớn chưa thực hiện.

Tại ngày 31 tháng 12 năm 2021, nguyên giá tài sản cố định hữu hình cuối năm đã khấu hao hết nhưng còn sử dụng là 9.469.052.995 Đồng (tại ngày 31 tháng 12 năm 2020: 8.646.066.354 Đồng).

Công ty không có tài sản cố định hữu hình cuối năm chờ thanh lý tại ngày 31 tháng 12 năm 2021.

## 3 THÔNG TIN BỔ SUNG BÁO CÁO TÌNH HÌNH TÀI CHÍNH (tiếp theo)

## 3.6 Tài sản cố định (tiếp theo)

## (b) Tài sản cố định vô hình

Phần mềm vi tính  
VND**Nguyên giá**

Tại ngày 1 tháng 1 năm 2021

20.021.144.179

Mua trong năm

6.140.210.879

Tại ngày 31 tháng 12 năm 2021

26.161.355.058

**Khấu hao lũy kế**

Tại ngày 1 tháng 1 năm 2021

11.696.342.302

Khấu hao trong năm

3.129.596.300

Tại ngày 31 tháng 12 năm 2021

14.825.938.602

**Giá trị còn lại**

Tại ngày 1 tháng 1 năm 2021

8.324.801.877

Tại ngày 31 tháng 12 năm 2021

11.335.416.456

Tại ngày 31 tháng 12 năm 2021, Công ty không có các cam kết về việc mua/bán tài sản cố định vô hình có giá trị lớn chưa thực hiện.

Nguyên giá tài sản cố định vô hình cuối năm đã khấu hao hết nhưng còn sử dụng là 4.814.232.560 Đồng (tại ngày 31 tháng 12 năm 2020: 4.814.232.560 Đồng).

Công ty không có tài sản cố định vô hình cuối năm chờ thanh lý tại ngày 31 tháng 12 năm 2021.

## 3.7 Chi phí trả trước

## (a) Chi phí trả trước ngắn hạn

	Tại ngày	
	31.12.2021 VND	31.12.2020 VND
Chi phí bảo lãnh cho các khoản vay	21.679.410.662	13.088.151.714
Chi phí trả trước cho thuê hoạt động	2.796.250.762	2.150.157.711
Học phí cho con của nhân viên người nước ngoài	2.509.850.000	2.184.035.455
Các khoản trả trước ngắn hạn khác	7.513.014.908	2.019.237.608
	<u>34.498.526.332</u>	<u>19.441.582.488</u>

## 3 THÔNG TIN BỔ SUNG BÁO CÁO TÌNH HÌNH TÀI CHÍNH (tiếp theo)

## 3.7 Chi phí trả trước (tiếp theo)

*(b) Chi phí trả trước dài hạn*

	Tại ngày	
	31.12.2021 VND	31.12.2020 VND
Công cụ và dụng cụ	7.165.686.452	7.784.824.800
Sửa chữa văn phòng và bảo trì hệ thống	4.752.933.825	6.222.244.451
Phí internet	2.847.752.871	898.847.544
Phí thành viên câu lạc bộ golf	831.656.470	862.843.511
	<u>15.598.029.618</u>	<u>15.768.760.306</u>

Biến động chi phí trả trước dài hạn trong năm như sau:

	Năm tài chính kết thúc ngày 31.12.2021 VND	Năm tài chính kết thúc ngày 31.12.2020 VND
	Số dư đầu năm	15.768.760.306
Tăng trong năm	12.250.609.702	11.549.555.735
Phân bổ trong năm	(12.421.340.340)	(14.633.610.680)
Số dư cuối năm	<u>15.598.029.668</u>	<u>15.768.760.306</u>

**3 THÔNG TIN BỔ SUNG BÁO CÁO TÌNH HÌNH TÀI CHÍNH (tiếp theo)****3.8 Các tài sản khác****(a) Tài sản ngắn hạn khác**

Đây là tiền ký quỹ của Công ty cho giao dịch tự doanh chứng khoán phái sinh theo Quyết định 96/QĐ-VSD ngày 23 tháng 3 năm 2017 của Trung tâm Lưu ký Chứng khoán Việt Nam.

**(b) Tiền nộp Quỹ Hỗ trợ thanh toán**

Theo Quyết định 45/QĐ-VSD ngày 22 tháng 5 năm 2014 của Trung Tâm Lưu Ký Chứng Khoán Việt Nam, Công ty phải ký quỹ với số tiền ban đầu là 120 triệu Đồng tại Trung tâm Lưu ký Chứng khoán Việt Nam và hàng năm đóng thêm số tiền là 0,01% của tổng giá trị chứng khoán đã giao dịch và môi giới trong năm trước nhưng không quá 2,5 tỷ Đồng/năm. Mức đóng góp tối đa vào Quỹ Hỗ trợ thanh toán là 20 tỷ đồng.

	Năm tài chính kết thúc ngày 31.12.2021 VND	Năm tài chính kết thúc ngày 31.12.2020 VND
Số dư đầu năm	10.190.764.818	7.690.764.818
Tiền nộp bổ sung	2.500.000.000	2.500.000.000
Số dư cuối năm	<u>12.690.764.818</u>	<u>10.190.764.818</u>

**(c) Tài sản dài hạn khác**

Theo Quy chế Quản lý và Sử dụng Quỹ bù trừ giao dịch chứng khoán phái sinh ban hành kèm theo Quyết định số 97/QĐ-VSD ngày 23 tháng 3 năm 2017 của Trung tâm Lưu ký Chứng khoán Việt Nam, mức đóng góp tối thiểu ban đầu là 10 tỷ Đồng đối với thành viên bù trừ trực tiếp.



CÔNG TY CỔ PHẦN CHỨNG KHOÁN MIRAE ASSET (VIỆT NAM)

Mẫu số B09 – CTCK

3 THÔNG TIN BỔ SUNG BÁO CÁO TÌNH HÌNH TÀI CHÍNH (tiếp theo)

3.9 Các khoản vay và trái phiếu phát hành

Tổng hợp tình hình tăng giảm các khoản vay trong năm như sau:

	Lãi suất %/năm	Số dư đầu năm VND	Số vay trong năm VND	Số trả trong năm VND	Phân loại lại VND	Số dư cuối năm VND
<b>Vay ngắn hạn</b>						
Vay ngân hàng trong nước (i)	3,00 - 7,70	452.000.000.000	11.270.550.000.000	(10.872.550.000.000)	-	850.000.000.000
Vay thấu chi ngân hàng (ii)	4,90 - 5,10	-	15.036.601.627.713	(15.036.601.627.713)	-	-
Vay ngân hàng nước ngoài (iii)	LIBOR+ 1,03 - 2,05	4.580.130.000.000	9.478.778.000.000	(4.948.794.000.000)	-	9.110.114.000.000
Vay bên liên quan (iv)	2,80	699.300.000.000	2.304.920.000.000	(1.390.920.000.000)	-	1.613.300.000.000
		<b>5.731.430.000.000</b>	<b>38.090.849.627.713</b>	<b>(32.248.865.627.713)</b>	-	<b>11.573.414.000.000</b>
<b>Trái phiếu phát hành</b>						
Ngắn hạn (v)	7,80% - 8,00%	135.000.000.000	-	(135.000.000.000)	500.000.000.000	500.000.000.000
Dài hạn	Không áp dụng	500.000.000.000	-	-	(500.000.000.000)	-
		<b>635.000.000.000</b>	-	<b>(135.000.000.000)</b>	-	<b>500.000.000.000</b>
<b>Tổng cộng</b>		<b>6.366.430.000.000</b>	<b>38.090.849.627.713</b>	<b>(32.383.865.627.713)</b>	-	<b>12.073.414.000.000</b>

(i) Đây là các khoản vay ngắn hạn ngân hàng trong nước nhằm mục đích bổ sung vốn lưu động cho hoạt động kinh doanh, có thời hạn vay là 1 năm và chịu lãi suất thay đổi theo từng thời kỳ do ngân hàng công bố. Các khoản vay và được đảm bảo bởi tiền gửi tại chính các ngân hàng cho vay với giá trị ghi sổ là 230 tỷ đồng.

**3 THÔNG TIN BỔ SUNG BÁO CÁO TÌNH HÌNH TÀI CHÍNH (tiếp theo)****3.9 Các khoản vay và trái phiếu phát hành (tiếp theo)**

- (ii) Đây là các khoản vay thấu chi có hiệu lực rút vốn đến hết ngày 31 tháng 3 năm 2022, chịu lãi suất từ 4,90 đến 6,20%/năm và được điều chỉnh 3 tháng/lần. Các khoản vay nhằm mục đích bổ sung vốn cho hoạt động kinh doanh. Các khoản thấu chi này được đảm bảo bằng khoản tiền gửi tại chính Ngân hàng với giá trị ghi sổ là 1.043 tỷ đồng.
- (iii) Đây là các khoản vay tín chấp ngắn hạn với ngân hàng nước ngoài nhằm mục đích bổ sung vốn lưu động cho hoạt động kinh doanh, có thời hạn vay là 1 năm và chịu lãi suất thả nổi bằng lãi suất tham chiếu cộng lãi biên từ 1,03% đến 2,05%/năm. Lãi suất tham chiếu là lãi suất vay liên ngân hàng London (“LIBOR”) áp dụng cho đồng Đô la Mỹ (“USD”) kỳ hạn 3 tháng và 6 tháng được niêm yết vào 10:00 sáng (giờ London) ngày tính lãi. Trường hợp không có lãi suất LIBOR áp dụng cho USD cùng kỳ hạn khoản vay, lãi suất tham chiếu sẽ là lãi suất LIBOR áp dụng cho USD quy đổi về cùng kỳ hạn khoản vay cùng thời điểm nêu trên (“lãi suất quy đổi”). Trường hợp không xác định được lãi suất quy đổi, lãi suất tham chiếu sẽ là lãi suất huy động của từng bên cho vay.
- (iv) Khoản vay với Mirae Asset Securities (HK) Limited là khoản vay tín chấp có hạn mức tín dụng là 100.000.000 USD, chịu lãi suất cố định 2,80%/năm. Khoản vay nhằm mục đích bổ sung vốn cho hoạt động kinh doanh. Khoản vay này có thời hạn vay là 1 năm.
- (v) Đây là trái phiếu dài hạn phát hành riêng lẻ theo Biên bản họp Hội đồng Thành viên lần lượt ngày 5 tháng 8 năm 2019 và ngày 14 tháng 2 năm 2020, chi tiết như sau:
- Loại trái phiếu: trái phiếu không niêm yết, không chuyển đổi, không có tài sản đảm bảo và không bao gồm chứng quyền
  - Giá phát hành: bằng mệnh giá là 1 tỷ đồng/trái phiếu
  - Số lượng chào bán: 605 trái phiếu
  - Kỳ hạn: 2 năm
  - Thanh toán: gốc và lãi được thanh toán một lần khi đáo hạn hoặc theo yêu cầu của trái chủ.

Toàn bộ các khoản vay và trái phiếu phát hành của Công ty nhằm mục đích bổ sung vốn lưu động cho hoạt động kinh doanh.

Tại ngày 31 tháng 12 năm 2021 và tại ngày 31 tháng 12 năm 2020, Công ty không có khoản vay hoặc trái phiếu nào đến hạn nhưng chưa thanh toán.

Tại ngày 31 tháng 12 năm 2021 và tại ngày 31 tháng 12 năm 2020, Công ty không có nguy cơ không thanh toán được các khoản vay này.

CÔNG TY CỔ PHẦN CHỨNG KHOÁN MIRAE ASSET (VIỆT NAM)

Mẫu số B09 – CTCK

3 THÔNG TIN BỔ SUNG BÁO CÁO TÌNH HÌNH TÀI CHÍNH (tiếp theo)

3.10 Thuế và các khoản khác phải nộp Nhà nước

Biến động về thuế và các khoản phải nộp Nhà Nước trong năm như sau:

	Tại ngày 1.1.2021 VND	Số phải nộp trong năm VND	Số đã nộp trong năm VND	Tại ngày 31.12.2021 VND
Thuế TNDN – hiện hành	32.430.475.246	191.993.768.489	(166.454.589.978)	57.969.653.757
Thuế thu nhập cá nhân giao dịch chứng khoán nộp hộ nhà đầu tư	14.439.810.804	268.555.424.618	(254.307.840.926)	28.687.394.496
Thuế thu nhập cá nhân nộp hộ nhân viên	2.324.977.718	59.296.718.797	(54.321.561.631)	7.300.134.884
Thuế nhà thầu	4.248.410.295	29.195.804.300	(25.666.419.931)	7.777.794.664
Thuế thu nhập cá nhân giao dịch chứng khoán phải sinh nộp hộ nhà đầu tư	554.452.733	19.446.502.992	(18.672.897.396)	1.328.058.329
Thuế thu nhập cá nhân giao dịch cổ phiếu nộp hộ nhà đầu tư	227.339.614	52.060.042.674	(49.024.226.788)	3.263.155.500
Thuế giá trị gia tăng	123.000.000	869.605.453	(881.569.090)	111.036.363
Thuế khác	1.009.462.639	17.414.635.256	(16.346.166.876)	2.077.931.019
<b>Tổng cộng</b>	<b>55.357.929.049</b>	<b>638.832.502.579</b>	<b>(585.675.272.616)</b>	<b>108.515.159.012</b>

## 3 THÔNG TIN BỔ SUNG BÁO CÁO TÌNH HÌNH TÀI CHÍNH (tiếp theo)

## 3.11 Chi phí phải trả ngắn hạn

	Tại ngày	
	31.12.2021 VND	31.12.2020 VND
Chi phí lãi vay	125.001.946.155	105.473.135.316
Chi phí phải trả nhân viên	90.872.813.613	56.447.089.999
Chi phí môi giới chứng khoán	18.391.378.974	13.273.482.123
Chi phí giao dịch chứng khoán	17.944.893.912	9.019.126.212
Chi phí đi lại	1.292.468.168	1.215.633.750
Chi phí dịch vụ tư vấn phải trả	360.764.150	311.850.000
Chi phí phải trả khác	4.107.528.031	3.304.457.512
	<u>257.971.793.003</u>	<u>189.044.774.912</u>

## 3.12 Các khoản phải trả khác

	Tại ngày	
	31.12.2021 VND	31.12.2020 VND
Phải trả cho Công ty TNHH Nền tảng Tài chính Số Vina – Chi nhánh Hà Nội	100.000.000.000	-
Cổ tức phải trả cho cổ đông (Thuyết minh 7(b))	14.801.643.836	-
Phải trả tiền đặt cọc	-	30.000.000.000
Khác	18.781.496.890	2.327.062.516
	<u>133.583.140.726</u>	<u>32.327.062.516</u>

## 3 THÔNG TIN BỔ SUNG BÁO CÁO TÌNH HÌNH TÀI CHÍNH (tiếp theo)

## 3.13 Thuế TNDN hoãn lại

Tài sản thuế TNDN hoãn lại và thuế thu nhập hoãn lại phải trả được bù trừ khi Công ty có quyền hợp pháp được bù trừ giữa tài sản thuế thu nhập hiện hành với thuế thu nhập hiện hành phải trả và khi thuế TNDN hoãn lại có liên quan đến cùng một cơ quan thuế. Chi tiết số liệu về bù trừ như sau:

	Tại ngày	
	31.12.2021 VND	31.12.2020 VND
Thuế TNDN hoãn lại phải trả phải trả trong vòng 12 tháng	24.641.329.041	5.663.248.194

Biến động gộp của thuế thu nhập hoãn lại được bù trừ các số dư liên quan đến cùng một cơ quan thuế trong năm như sau:

	Năm tài chính kết thúc ngày 31.12.2021 VND	Năm tài chính kết thúc ngày 31.12.2020 VND
	Số dư đầu năm	(5.663.248.194)
Ghi nhận vào báo cáo kết quả hoạt động (Thuyết minh 5.8)	(18.978.080.847)	(6.181.058.966)
Số dư cuối năm	(24.641.329.041)	(5.663.248.194)

Chi tiết thu nhập hoãn lại như sau:

	Tại ngày	
	31.12.2021 VND	31.12.2020 VND
Chênh lệch tạm thời được khấu trừ:		
Chênh lệch đánh giá tài sản tài chính ghi nhận theo AFS	(125.822.784.127)	(31.360.577.835)
Dự phòng phải trả dài hạn	2.616.138.923	2.066.866.616
Dự phòng suy giảm giá trị các tài sản tài chính và tài sản thế chấp	-	5.858.102.914
Các khoản chênh lệch khác	-	(4.880.632.665)
Tổng cộng	(123.206.645.204)	(28.316.240.970)
Tính ở thuế suất 20%:		
Thuế TNDN hoãn lại phải trả trong vòng 12 tháng	(24.641.329.041)	(5.663.248.194)

## 3 THÔNG TIN BỔ SUNG BÁO CÁO TÌNH HÌNH TÀI CHÍNH (tiếp theo)

## 3.14 Vốn góp của chủ sở hữu

Tại ngày 31 tháng 12 năm 2020

	Vốn điều lệ		Vốn đã góp VND
	VND	%	
Mirae Asset Securities (HK) Limited	5.455.500.000.000	100	5.455.500.000.000

Theo Giấy phép Thành lập và hoạt động số 68/GPĐC-UBCK ngày 21 tháng 11 năm 2019, vốn điều lệ của Công ty là 5.455.500.000.000 Đồng. Tại ngày 31 tháng 12 năm 2020, vốn điều lệ đã được góp đủ.

Tại ngày 31 tháng 12 năm 2021

Căn cứ theo Quyết định số 574/QĐ-UBCK ngày 16 tháng 9 năm 2021, Ủy ban Chứng khoán Nhà nước chấp thuận cho Công ty được thực hiện chuyển đổi hình thức pháp lý thành Công ty Cổ phần. Tại ngày 24 tháng 9 năm 2021, Công ty Mirae Asset Securities (HK) Limited đã hoàn tất việc giao dịch chuyển nhượng phần vốn góp cho Mirae Asset Global Investment (HK) Limited và Công ty PT Mirae Asset Sekuritas Indonesia lần lượt là 5.455.500.000 Đồng và 5.455.500.000 Đồng.

Tại ngày 29 tháng 10 năm 2021, Công ty Mirae Asset Securities (HK) Limited góp thêm vốn 1.135.000.000.000 Đồng bằng hình thức mua cổ phiếu ưu đãi do Công ty phát hành.

## (a) Số lượng cổ phiếu

	Tại ngày 31 tháng 12 năm 2021	
	Cổ phiếu phổ thông	Cổ phiếu ưu đãi
Số lượng cổ phiếu đăng ký	545.550.000	113.500.000
Số lượng cổ phiếu đã phát hành	545.550.000	113.500.000
Số lượng cổ phiếu đang lưu hành	545.550.000	113.500.000

Mệnh giá cổ phiếu: 10.000 Đồng trên một cổ phiếu.

## (b) Chi tiết vốn góp của chủ sở hữu

	Tại ngày 31 tháng 12 năm 2021			
	Cổ phiếu phổ thông VND	%	Cổ phiếu ưu đãi VND	%
Mirae Asset Securities (HK) Limited	544.458.900	99,8	113.500.000	100,0
Mirae Asset Global Investment (HK) Limited	545.550	0,1	-	-
PT Mirae Asset Sekuritas Indonesia	545.550	0,1	-	-
	545.550.000	100,0	113.500.000	100,0

## 3 THÔNG TIN BỔ SUNG BÁO CÁO TÌNH HÌNH TÀI CHÍNH (tiếp theo)

## 3.14 Vốn góp của chủ sở hữu (tiếp theo)

## (c) Tình hình biến động vốn góp của chủ sở hữu

	Vốn góp của chủ sở hữu VND
Tại ngày 1 tháng 1 năm 2020 và 31 tháng 12 năm 2020	5.455.500.000.000
Cổ phiếu ưu đãi mới phát hành (i)	1.135.000.000.000
	<hr/>
Tại ngày 31 tháng 12 năm 2021	6.590.500.000.000
	<hr/> <hr/>

(i) Theo Nghị quyết Đại hội đồng Cổ đông số 01/2021NQ-MAS-ĐHĐCĐ ngày 27 tháng 9 năm 2021, Đại hội đồng Cổ đông thông qua việc tăng vốn điều lệ và chào bán cổ phần thêm 1.135.000.000.000 Đồng, tương đương 49.901.077,16 Đô la Mỹ bằng hình thức chào bán cổ phần cho cổ đông hiện hữu, chi tiết như sau:

- Đối tượng phát hành: Cổ đông hiện hữu của Công ty
- Loại cổ phần chào bán: Cổ phần ưu đãi cổ tức
- Giá chào bán: 10.000 Đồng/cổ phần
- Số lượng cổ phần chào bán: 113.500.000 cổ phần
- Giá trị dự kiến chào bán: 1.135.000.000.000 Đồng
- Tỷ lệ phát hành: 100 : 20,8047 (cổ đông sở hữu 100 cổ phần sẽ được mua thêm 20,8047 cổ phần mới)
- Mức cổ tức hàng năm: 7%.

Căn cứ theo Quyết định số 6268/UBCK-QLKD ngày 13 tháng 10 năm 2021, Ủy ban Chứng khoán Nhà nước chấp thuận cho Công ty thực hiện việc phát hành cổ phiếu ưu đãi cho cổ đông hiện hữu của Công ty. Việc tăng vốn điều lệ đã hoàn tất vào ngày 25 tháng 10 năm 2021.

## 3 THÔNG TIN BỔ SUNG BÁO CÁO TÌNH HÌNH TÀI CHÍNH (tiếp theo)

## 3.15 Chênh lệch đánh giá tài sản theo giá trị hợp lý

	Tại ngày	
	31.12.2021 VND	31.12.2020 VND
Chênh lệch đánh giá tài sản tài chính AFS theo giá trị hợp lý (Thuyết minh 3.2(c))	125.822.784.127	31.360.577.835
Trừ: thuế thu nhập doanh nghiệp hoãn lại	-	-
	<u>125.822.784.127</u>	<u>31.360.577.835</u>

Chi tiết biến động của chênh lệch đánh giá tài sản theo giá trị hợp lý trong năm như sau:

	Năm tài chính kết thúc ngày 31.12.2021 VND	Năm tài chính kết thúc ngày 31.12.2020 VND
Số dư đầu năm	31.360.577.835	3.351.817.185
Ghi nhận vào vốn chủ sở hữu	94.462.206.292	28.008.760.650
Số dư cuối năm	<u>125.822.784.127</u>	<u>31.360.577.835</u>



**CÔNG TY CỔ PHẦN CHỨNG KHOÁN MIRAE ASSET (VIỆT NAM)**

Mẫu số B09 – CTCK

**3 THÔNG TIN BỔ SUNG BÁO CÁO TÌNH HÌNH TÀI CHÍNH (tiếp theo)**

**3.16 Lợi nhuận chưa phân phối**

	Tại ngày	
	31.12.2021	31.12.2020
Lợi nhuận sau thuế đã thực hiện	1.677.948.026.717	1.029.817.112.451
Lợi nhuận sau thuế chưa thực hiện	13.696.955.494	4.880.632.665
<b>Tổng cộng</b>	<b>1.691.644.982.211</b>	<b>1.034.697.745.116</b>

Chi tiết biến động của lợi nhuận chưa phân phối trong năm như sau:

	Số dư tại ngày 1.1.2021 VND	Thu nhập trong năm VND	Trích lập các quỹ VND	Cổ tức đã công bố trong năm (i) VND	Số dư tại ngày 31.12.2021 VND
Lợi nhuận sau thuế đã thực hiện	1.029.817.112.451	737.571.322.650	(74.638.764.548)	(14.801.643.836)	1.677.948.026.717
Lợi nhuận sau thuế chưa thực hiện	4.880.632.665	8.816.322.829	-	-	13.696.955.494
<b>Lợi nhuận chưa phân phối</b>	<b>1.034.697.745.116</b>	<b>746.387.645.479</b>	<b>(74.638.764.548)</b>	<b>(14.801.643.836)</b>	<b>1.691.644.982.211</b>

Căn cứ Biên bản họp Đại hội đồng cổ đông của Công ty ngày 27 tháng 9 năm 2021 và Nghị quyết cùng ngày, Hội đồng Quản trị ngày 31 tháng 12 năm 2021 đã thông qua việc thông báo chia cổ tức bằng tiền mặt cho năm tài chính 2021 cho các Cổ đông sở hữu cổ phiếu ưu đãi với tỷ lệ 7%/năm từ lợi nhuận chưa phân phối của năm 2021.

## 4 THÔNG TIN BỔ SUNG CÁC CHỈ TIÊU NGOÀI BÁO CÁO TÌNH HÌNH TÀI CHÍNH

## 4.1 Tài sản tài chính niêm yết/đăng ký giao dịch tại VSD của công ty chứng khoán

	Tại ngày	
	31.12.2021	31.12.2020
<b>Tài sản tài chính (số lượng chứng khoán)</b>		
Giao dịch tự do chuyển nhượng	9.078.450	3.562.517
Hạn chế chuyển nhượng	-	1
Chờ thanh toán	60.300	112.660
	<u>9.138.750</u>	<u>3.675.178</u>

## 4.2 Tài sản tài chính chưa lưu ký của công ty chứng khoán

	Tại ngày	
	31.12.2021	31.12.2020
<b>Tài sản tài chính (số lượng chứng khoán)</b>		
Cổ phiếu	2.235.706	2.235.706
Trái phiếu	2.610	2.850
Chứng chỉ quỹ	20.000.000	20.000.000
	<u>22.238.316</u>	<u>22.238.556</u>

CÔNG TY CỔ PHẦN CHỨNG KHOÁN MIRAE ASSET (VIỆT NAM)

Mẫu số B09 – CTCK

4 THÔNG TIN BỔ SUNG CÁC CHỈ TIÊU NGOÀI BÁO CÁO TÌNH HÌNH TÀI CHÍNH (tiếp theo)

4.3 Hợp đồng tương lai

Vị thế bán đối với các hợp đồng tương lai tại ngày báo cáo như sau:

Mã hợp đồng	Ngày giao dịch đầu tiên	Ngày giao dịch cuối cùng	Tại ngày 31.12.2021		
			Khối lượng bán	Giá thanh toán cuối ngày	Vị thế bán
VN30F2201	19.11.2021	20.01.2022	759	1.537.000	116.658.300.000
					<b>116.658.300.000</b>

Mã hợp đồng	Ngày giao dịch đầu tiên	Ngày giao dịch cuối cùng	Tại ngày 31.12.2020		
			Khối lượng bán	Giá thanh toán cuối ngày	Vị thế bán
VN30F2101	20.11.2020	21.01.2021	323	1,083,900	35,009,970,000
					<b>35,009,970,000</b>



## 5 THÔNG TIN BỔ SUNG BÁO CÁO KẾT QUẢ HOẠT ĐỘNG

## 5.1 Lãi ròng từ việc bán các tài sản tài chính FVTPL

	Năm tài chính kết thúc ngày 31 tháng 12 năm	
	2021 VND	2020 VND
Lãi bán các tài sản tài chính FVTPL	213.366.935.599	82.989.729.236
Trong đó:		
<i>Chứng khoán cơ sở</i>	12.902.300.383	10.239.659.575
<i>Chứng chỉ quỹ</i>	46.309.699.569	12.532.158.614
<i>Chứng khoán phái sinh</i>	154.154.935.647	60.217.911.047
Lỗ bán các tài sản tài chính FVTPL	(197.110.529.127)	(67.896.702.970)
Trong đó:		
<i>Chứng khoán cơ sở</i>	(1.541.573.473)	(72.642.326)
<i>Chứng chỉ quỹ</i>	(1.653.854.593)	(384.018.209)
<i>Chứng khoán phái sinh</i>	(193.915.101.061)	(67.440.042.435)
<b>Lãi ròng</b>	<b>16.256.406.472</b>	<b>15.093.026.266</b>

**CÔNG TY CỔ PHẦN CHỨNG KHOÁN MIRAE ASSET (VIỆT NAM)**

Mẫu số B09 – CTCK

**5 THÔNG TIN BỔ SUNG BÁO CÁO KẾT QUẢ HOẠT ĐỘNG**

**5.1 Lãi ròng từ việc bán các tài sản tài chính FVTPL (tiếp theo)**

Chi tiết lãi ròng từ việc bán các tài sản tài chính FVTPL theo từng loại như sau:

	Số lượng bán VND	Tổng giá trị bán VND	Giá vốn (*) VND	Lãi/(lỗ) năm này VND	Lãi/(lỗ) năm so sánh VND
Cổ phiếu	514.731	44.078.812.504	42.470.576.631	1.608.235.873	1.077.391.206
Trái phiếu	16.616.126	3.408.629.739.567	3.406.071.780.506	2.557.959.061	635.203.790
Chứng chỉ tiền gửi	393.264	19.090.364.137.797	19.083.169.605.821	7.194.531.976	8.454.422.253
Chứng chỉ quỹ	5.825.400	503.108.633.077	458.452.788.101	44.655.844.976	12.148.140.405
Lãi bán chứng khoán cơ sở và chứng chỉ quỹ	23.349.521	23.046.181.322.945	22.990.164.751.059	56.016.571.886	22.315.157.654
Lỗ ròng từ kinh doanh chứng khoán phái sinh				(39.760.165.414)	(7.222.131.388)
				<b>16.256.406.472</b>	<b>15.093.026.266</b>

(\*) Giá vốn được xác định theo phương pháp bình quân gia quyền tính đến cuối ngày giao dịch đối với chứng khoán cơ sở và phương pháp thực tế đích danh đối với chứng khoán phái sinh.

CÔNG TY CỔ PHẦN CHỨNG KHOÁN MIRAE ASSET (VIỆT NAM)

Mẫu số B09 – CTCK

5 THÔNG TIN BỔ SUNG BÁO CÁO KẾT QUẢ HOẠT ĐỘNG (tiếp theo)

5.2 Chênh lệch đánh giá lại các tài sản tài chính FVTPL

	Năm tài chính kết thúc ngày 31 tháng 12 năm	
	2021 VND	2020 VND
Tăng chênh lệch tăng về đánh giá lại các tài sản tài chính FVTPL	9.297.413.211	4.929.973.942
Tăng chênh lệch giảm đánh giá lại các tài sản tài chính FVTPL	(481.090.382)	(1.949.389)
	<u>8.816.322.829</u>	<u>4.928.024.553</u>

Chi tiết chênh lệch đánh giá lại các tài sản tài chính FVTPL theo từng loại như sau:

	Giá gốc VND	Giá trị thị trường/ giá trị hợp lý VND	Chênh lệch đánh giá lại lũy kế tại ngày 31.12.2021 VND	Chênh lệch đánh giá lại lũy kế tại ngày 31.12.2020 VND	Ghi nhận vào kết quả hoạt động trong năm VND
Cổ phiếu niêm yết và cổ phiếu giao dịch trên UPCoM	31.769.222.547	32.542.361.556	773.139.009	(376.254)	773.515.263
Cổ phiếu chưa niêm yết và chưa đăng ký giao dịch	133.380	133.380	-	-	-
Chứng chỉ quỹ ETF	145.964.127.015	158.887.943.500	12.923.816.485	4.881.008.919	8.042.807.566
	<u>177.733.482.942</u>	<u>191.430.438.436</u>	<u>13.696.955.494</u>	<u>4.880.632.665</u>	<u>8.816.322.829</u>

## 5 THÔNG TIN BỔ SUNG BÁO CÁO KẾT QUẢ HOẠT ĐỘNG (tiếp theo)

## 5.3 Cổ tức và tiền lãi phát sinh từ các tài sản tài chính

	Năm tài chính kết thúc ngày 31 tháng 12 năm	
	2021 VND	2020 VND
<b>Từ tài sản tài chính HTM</b>	<b>99.271.535.452</b>	<b>132.827.876.445</b>
Lãi từ tiền gửi có kỳ hạn	71.655.939.510	94.821.281.293
Lãi từ trái phiếu	27.615.595.942	38.006.595.152
<b>Từ các khoản cho vay</b>	<b>1.230.992.949.535</b>	<b>849.102.749.159</b>
Lãi từ hoạt động ký quỹ	1.080.940.639.107	800.032.366.881
Lãi từ dịch vụ tạm ứng	150.052.310.428	49.070.382.278
<b>Từ tài sản tài chính FVTPL</b>	<b>3.593.144.319</b>	<b>193.279.401</b>
Cổ tức	3.593.144.319	193.279.401
<b>Từ tài sản tài chính AFS</b>	<b>877.002.500</b>	<b>481.701.000</b>
Cổ tức	877.002.500	481.701.000
<b>Tổng cộng</b>	<b>1.334.734.631.806</b>	<b>982.605.606.005</b>

## 5.4 Doanh thu nghiệp vụ môi giới chứng khoán

	Năm tài chính kết thúc ngày 31 tháng 12 năm	
	2021 VND	2020 VND
Doanh thu ban đầu	841.346.551.122	252.634.087.032
Các khoản giảm trừ doanh thu	-	-
Doanh thu thuần	841.346.551.122	252.634.087.032

## 5.5 Chi phí dự phòng tài sản tài chính, xử lý tổn thất các khoản phải thu khó đòi và lỗ suy giảm tài sản tài chính và chi phí đi vay của các khoản cho vay

	Năm tài chính kết thúc ngày 31 tháng 12 năm	
	2021 VND	2020 VND
Chi phí lãi vay	279.588.030.416	194.992.623.424
Phân bổ chi phí hợp đồng hoán đổi ngoại tệ	102.762.878.329	70.035.768.828
Chi phí bảo lãnh	42.513.976.990	27.029.042.154
Chi phí khác	10.546.512.803	2.128.583.092
	<b>435.411.398.538</b>	<b>294.186.017.498</b>

## 5 THÔNG TIN BỔ SUNG BÁO CÁO KẾT QUẢ HOẠT ĐỘNG (tiếp theo)

## 5.6 Chi phí hoạt động ngoài các chi phí liên quan đến tài sản tài chính

Chi phí hoạt động trong năm bao gồm chi phí trực tiếp và chi phí phân bổ, cụ thể như sau:

	Năm tài chính kết thúc ngày 31 tháng 12 năm	
	2021 VND	2020 VND
<b>Chi phí hoạt động tự doanh</b>	<b>12.229.353.811</b>	<b>10.363.900.626</b>
Chi phí nhân viên	6.847.515.183	4.526.308.804
Chi phí thuê văn phòng	3.968.871.085	744.230.124
Chi phí dịch vụ mua ngoài	799.715.808	4.947.079.162
Khác	613.251.735	146.282.536
<b>Chi phí nghiệp vụ môi giới chứng khoán</b>	<b>737.005.345.534</b>	<b>314.229.939.804</b>
Chi phí nhân viên	301.830.568.251	128.855.192.996
Chi phí hoa hồng	199.869.477.296	73.772.839.026
Chi phí môi giới	147.928.468.776	45.755.699.687
Chi phí thuê văn phòng	25.290.382.358	20.349.878.412
Chi phí dịch vụ mua ngoài	24.867.959.809	14.050.861.154
Chi phí cho máy tính và các chi phí liên quan	9.442.801.147	7.695.658.898
Phí chứng khoán phái sinh	8.064.235.800	5.768.625.300
Chi phí khấu hao	6.622.073.156	3.748.935.068
Chi phí sửa chữa văn phòng	5.809.824.431	8.171.461.943
Khác	7.279.554.510	6.060.787.320
<b>Chi phí nghiệp vụ tư vấn đầu tư chứng khoán</b>	<b>474.559.760</b>	<b>2.723.500.000</b>
Chi phí nghiệp vụ tư vấn đầu tư chứng khoán	474.559.760	2.723.500.000
<b>Chi phí nghiệp vụ lưu ký chứng khoán</b>	<b>13.965.461.357</b>	<b>9.993.449.105</b>
Chi phí lưu ký	13.965.461.357	9.993.449.105
<b>Chi phí khác</b>	<b>10.110.387</b>	-
Khác	10.110.387	-
	<b>763.684.830.849</b>	<b>337.310.789.535</b>



## 5 THÔNG TIN BỔ SUNG BÁO CÁO KẾT QUẢ HOẠT ĐỘNG (tiếp theo)

## 5.7 Chi phí quản lý công ty chứng khoán

	Năm tài chính kết thúc ngày 31 tháng 12 năm	
	2021 VND	2020 VND
Chi phí nhân viên	60.946.959.714	44.446.557.376
Chi phí dịch vụ mua ngoài	15.334.172.018	8.752.665.588
Chi phí thuê văn phòng	7.991.160.112	6.148.080.331
Chi phí văn phòng phẩm	2.504.599.791	1.643.131.098
Chi phí khấu hao	1.442.999.081	971.748.642
Thuế, phí và lệ phí	10.047.000	3.000.000
Khác	8.675.170.091	1.733.364.399
	<u>96.905.107.807</u>	<u>63.698.547.434</u>

## 5 THÔNG TIN BỔ SUNG BÁO CÁO KẾT QUẢ HOẠT ĐỘNG (tiếp theo)

## 5.8 Thuế thu nhập doanh nghiệp

Số thuế trên lợi nhuận trước thuế của Công ty khác với số thuế khi được tính theo thuế suất phổ thông áp dụng 20% như sau:

	Năm tài chính kết thúc ngày 31 tháng 12 năm	
	2021 VND	2020 VND
Lợi nhuận kế toán trước thuế	957.359.494.815	597.944.242.913
Thuế tính ở thuế suất 20%	191.471.898.963	119.588.848.583
Điều chỉnh:		
Thu nhập không chịu thuế	(718.628.864)	(38.655.880)
Chênh lệch tạm thời do đánh giá lại tài sản tài chính	19.284.410.324	6.946.665.533
Chi phí không được khấu trừ	86.048.913	125.041.391
Dự phòng thiếu/(thừa) của năm trước	848.120.000	(400.000.000)
Chi phí thuế thu nhập doanh nghiệp (*)	210.971.849.336	126.221.899.627
Chi phí thuế thu nhập doanh nghiệp ghi nhận trong báo cáo kết quả hoạt động:		
Thuế thu nhập doanh nghiệp - hiện hành	191.993.768.489	120.040.840.661
Thuế thu nhập doanh nghiệp - hoãn lại (Thuyết minh 3.13)	18.978.080.847	6.181.058.966
	210.971.849.336	126.221.899.627

(\*) Chi phí thuế thu nhập doanh nghiệp được ước tính dựa vào thu nhập chịu thuế và có thể có những điều chỉnh tùy thuộc vào sự kiểm tra của cơ quan thuế.

Cơ quan thuế đã thực hiện quyết toán thuế thu nhập doanh nghiệp cho đến hết ngày 31 tháng 12 năm 2013.



## 7 THUYẾT MINH VỀ CÁC BÊN LIÊN QUAN (tiếp theo)

## (b) Số dư cuối năm với các bên liên quan

	Tại ngày	
	31.12.2021 VND	31.12.2020 VND
<b>Công ty TNHH Mirae Asset Realty Việt Nam</b>		
Đầu tư dài hạn khác (Thuyết minh 3.5)	572.618.000	572.618.000
<b>Mirae Asset Securities (HK) Limited</b>		
Vốn chủ sở hữu (Thuyết minh 3.14)	6.579.589.000.000	5.455.500.000.000
Vay ngắn hạn (Thuyết minh 3.9)	1.613.300.000.000	699.300.000.000
Phải thu khoản chi hộ (Thuyết minh 3.4)	1.483.754.906	-
Lãi vay phải trả	21.624.271.667	15.244.680.000
Trả trước phí bảo lãnh (Thuyết minh 3.7)	21.292.345.715	13.088.151.714
Cổ tức phải trả (Thuyết minh 3.12)	14.801.643.836	-
<b>Mirae Asset Daewoo Company Limited</b>		
Trả trước phí bảo lãnh (Thuyết minh 3.7)	387.064.947	-
<b>Mirae Asset Global Investment (HK) Limited</b>		
Vốn góp chủ sở hữu (Thuyết minh 3.14)	5.455.500.000	-
<b>PT Mirae Asset Sekuritas Indonesia</b>		
Vốn góp chủ sở hữu (Thuyết minh 3.14)	5.455.500.000	-

## 8 QUẢN LÝ RỦI RO TÀI CHÍNH

Các hoạt động của Công ty có thể chịu một số rủi ro bao gồm rủi ro thị trường, rủi ro tín dụng và rủi ro thanh khoản. Nhìn chung các chính sách quản lý rủi ro của Công ty là nhằm giảm thiểu ảnh hưởng bất lợi tiềm tàng từ các rủi ro này đến kết quả hoạt động kinh doanh của Công ty. Hội đồng Thành viên của Công ty chịu trách nhiệm kiểm tra xem Tổng Giám đốc giám sát việc tuân thủ chính sách và thủ tục quản lý rủi ro liên quan đến những rủi ro mà Công ty gặp phải.

Tổng Giám đốc của Công ty có trách nhiệm đặt ra mục tiêu và những quy tắc cơ bản về quản trị rủi ro tài chính cho Công ty. Tổng Giám đốc xác lập những chính sách chi tiết ví dụ như: xác định rủi ro và đo lường rủi ro, giới hạn đầu tư và chiến lược đầu tư. Chính sách quản trị rủi ro tài chính được xem xét và điều chỉnh thường xuyên nhằm đối phó với biến động và xu hướng của thị trường.

Tổng Giám đốc đã thành lập Ban Quản lý Rủi ro có trách nhiệm xây dựng và giám sát các chính sách quản lý rủi ro của Công ty. Ban Quản lý Rủi ro báo cáo thường xuyên về các hoạt động của mình lên Tổng Giám đốc.

Những thông tin sau đây được dựa trên những thông tin từ Tổng Giám đốc.

**8 QUẢN LÝ RỦI RO TÀI CHÍNH (tiếp theo)****(a) Rủi ro tín dụng**

Rủi ro tín dụng là rủi ro mà Công ty phải gánh chịu tổn thất tài chính do một bên tham gia trong một công cụ tài chính không thực hiện nghĩa vụ hoặc cam kết đã ký với Công ty. Rủi ro này phát sinh chủ yếu từ tiền gửi ngân hàng, các tài sản tài chính, các khoản phải thu và tài sản khác.

Để quản lý mức độ rủi ro tín dụng, Công ty ưu tiên giao dịch với các đối tác có mức tín nhiệm tín dụng tốt, và khi thích hợp thì yêu cầu tài sản đảm bảo. Tổng Giám đốc đã thiết lập một chính sách tín dụng theo đó mỗi khách hàng mới được phân tích mức tín nhiệm tín dụng trước khi đưa ra các điều khoản và điều kiện chuẩn theo quy định.

Rủi ro tín dụng tối đa của Công ty bằng với giá trị ghi sổ tài sản tiềm ẩn rủi ro tín dụng chưa trừ dự phòng đã lập và chưa tính đến tài sản thế chấp cũng như các biện pháp đảm bảo khác, chi tiết như sau:

	Tại ngày	
	31.12.2021 VND	31.12.2020 VND
Tiền gửi ngân hàng	1.472.660.806.193	590.550.287.178
Các khoản đầu tư nắm giữ đến ngày đáo hạn – Ngắn hạn	1.327.000.000.000	783.000.000.000
Các khoản cho vay	17.282.166.062.096	11.131.792.008.107
Các khoản phải thu	48.879.426.596	33.533.303.619
Phải thu các dịch vụ công ty chứng khoán cung cấp	1.898.583.460	2.172.217.291
Các khoản phải thu khác	2.193.791.717	3.874.112.969
Tạm ứng	599.287.251	240.571.981
Cầm cố, thế chấp, ký quỹ, ký cược ngắn hạn	2.200.000	2.200.000
Các khoản đầu tư nắm giữ đến ngày đáo hạn – Dài hạn	225.000.000.000	312.000.000.000
Cầm cố, thế chấp, ký quỹ, ký cược dài hạn	10.849.021.064	7.451.595.141
Tiền gửi ký quỹ giao dịch chứng khoán phái sinh và quỹ hỗ trợ thanh toán	22.752.417.705	20.232.239.725
<b>Tổng giá trị tài sản tiềm ẩn rủi ro tín dụng</b>	<b>20.394.001.596.082</b>	<b>12.884.848.536.011</b>

**(i) Số dư với ngân hàng**

Tất cả các khoản tiền gửi có kỳ hạn và không kỳ hạn và lãi dự thu.

Tất cả các khoản tiền gửi ngân hàng của Công ty được gửi tại các tổ chức tín dụng mà Tổng Giám đốc tín nhiệm hoặc nằm trong danh sách được Nhà nước cấp phép thực hiện thanh toán và bù trừ. Số dư với ngân hàng được theo dõi thường xuyên bởi bộ phận ngân quỹ theo chính sách của Công ty và báo cáo định kỳ cho Tổng Giám đốc. Công ty nhận định rủi ro tín dụng liên quan đến các số dư với ngân hàng là thấp.

**8 QUẢN LÝ RỦI RO TÀI CHÍNH (tiếp theo)****(a) Rủi ro tín dụng (tiếp theo)****(i) Số dư với ngân hàng (tiếp theo)**

Tại ngày 31 tháng 12 năm 2021 và 31 tháng 12 năm 2020, Công ty có số dư tiền gửi có kỳ hạn với Ngân hàng Thương mại Cổ phần Đầu tư và Phát triển Việt Nam chiếm trên 10% vốn chủ sở hữu của Công ty.

Tại ngày 31 tháng 12 năm 2021 và tại ngày 31 tháng 12 năm 2020, không có số dư nào với ngân hàng bị quá hạn mà chưa thu hồi hoặc bị suy giảm giá trị.

**(ii) Tài sản tài chính FVTPL**

Chứng khoán niêm yết và chưa niêm yết của Công ty chỉ được giao dịch tại hoặc phải tuân theo các quy định của Sở Giao dịch Chứng khoán Thành phố Hồ Chí Minh và Sở Giao dịch Chứng khoán Hà Nội hoặc với các bên đối tác có mức tín nhiệm rõ ràng. Tất cả các hoạt động giao dịch đối với chứng khoán niêm yết và chưa niêm yết được thanh toán hoặc chi trả vào lúc giao chứng khoán thông qua các nhà môi giới đã được chấp thuận. Rủi ro không trả nợ được xem là rất nhỏ do việc chuyển giao chứng khoán chỉ được thực hiện khi nhà môi giới nhận được tiền thanh toán. Việc thanh toán mua chỉ được thực hiện khi nhà môi giới đã nhận được chứng khoán. Nếu một trong các bên không thể thực hiện nghĩa vụ của mình, giao dịch mua bán được xem như không thành công.

Tại ngày 31 tháng 12 năm 2021 và tại ngày 31 tháng 12 năm 2020, không có chứng khoán nợ nào chiếm trên 10% vốn chủ sở hữu của Công ty.

Tại ngày 31 tháng 12 năm 2021 và tại ngày 31 tháng 12 năm 2020, không có chứng khoán nợ nào bị quá hạn mà chưa thu hồi hoặc bị suy giảm giá trị.

**(iii) Ứng trước tiền bán chứng khoán và tiền gửi ký quỹ giao dịch chứng khoán phái sinh**

Tạm ứng giao dịch chứng khoán được thu hồi trực tiếp từ Trung Tâm Lưu Ký Chứng Khoán, một đơn vị thuộc sở hữu nhà nước và chưa từng rơi vào tình trạng mất khả năng thanh toán.

Trung tâm Lưu ký Chứng khoán là một đơn vị thuộc sở hữu Nhà nước và chưa từng rơi vào tình trạng mất khả năng thanh toán.

Trung tâm Lưu ký Chứng khoán yêu cầu các thành viên phải nộp tiền vào Quỹ Hỗ trợ Thanh toán và Quỹ bù trừ chứng khoán phái sinh để đảm bảo khả năng thanh toán.

Công ty chứng khoán chỉ được nhận lệnh mua hoặc bán chứng khoán của khách hàng khi có đủ một trăm phần trăm (100%) tiền hoặc chứng khoán và phải có các biện pháp cần thiết để đảm bảo khả năng thanh toán của khách hàng khi lệnh giao dịch được thực hiện.

Công ty nhận định rủi ro tín dụng liên quan đến các khoản ứng trước tiền bán chứng khoán là thấp.

Tại ngày 31 tháng 12 năm 2021 và tại ngày 31 tháng 12 năm 2020, không có số dư nào với Trung tâm Lưu ký Chứng khoán bị quá hạn mà chưa thu hồi bị suy giảm giá trị.

**8 QUẢN LÝ RỦI RO TÀI CHÍNH (tiếp theo)****(a) Rủi ro tín dụng (tiếp theo)****(iv) Hợp đồng giao dịch ký quỹ**

Hợp đồng giao dịch ký quỹ được đảm bảo bằng chứng khoán niêm yết trên các sở giao dịch chứng khoán được phép giao dịch ký quỹ. Theo pháp luật chứng khoán hiện hành, mức cho vay ký quỹ tối đa là 50% giá trị chứng khoán được phép giao dịch ký quỹ. Danh sách chứng khoán không được phép giao dịch ký quỹ được cập nhật thường xuyên bởi các sở giao dịch chứng khoán. Danh sách chứng khoán được phép giao dịch ký quỹ được phê duyệt và cập nhật thường xuyên bởi bộ phận quản trị rủi ro giao dịch ký quỹ dựa trên một số tiêu chí bao gồm biến động giá và tính thanh khoản.

Bộ phận Dịch vụ Khách hàng có nhiệm vụ liên tục rà soát báo cáo giao dịch ký quỹ bao gồm dư nợ, giá trị tài sản đảm bảo và tỷ lệ ký quỹ duy trì. Khi tỷ lệ ký quỹ duy trì giảm xuống thấp hơn 40% (theo luật định: 30%), hệ thống thông tin của Công ty sẽ cảnh báo và Công ty xuất lệnh yêu cầu khách hàng ký quỹ bổ sung. Khi tỷ lệ ký quỹ duy trì giảm xuống thấp hơn 30%, Công ty buộc phải thanh lý tài sản đảm bảo để thu hồi nợ.

Giá trị thị trường của tổng tài sản đảm bảo tại ngày 31 tháng 12 năm 2021 là 47.451.745.566.200 Đồng (tại ngày 31 tháng 12 năm 2020: 29.480.021.621.910 Đồng).

Theo pháp luật chứng khoán hiện hành, mức cho vay ký quỹ tối đa đối với một cá nhân hoặc một tổ chức là 3% vốn chủ sở hữu của công ty chứng khoán. Tại ngày 31 tháng 12 năm 2021 và tại ngày 31 tháng 12 năm 2020, không có khoản cho vay ký quỹ nào vượt quá 3% vốn chủ sở hữu của Công ty.

Phân tích chất lượng tín dụng của các khoản cho vay ký quỹ tại ngày báo cáo như sau:

	Tại ngày	
	31.12.2021 VND	31.12.2020 VND
Quá hạn và bị suy giảm giá trị	-	5.858.102.914
Quá hạn nhưng không suy giảm giá trị	-	-
Chưa quá hạn và không bị suy giảm giá trị	15.439.882.112.453	10.361.359.418.749
Dự phòng đã lập	-	(5.858.102.914)
<b>Giá trị thuần</b>	<b>15.439.882.112.453</b>	<b>10.355.501.315.835</b>

## 8 QUẢN LÝ RỦI RO TÀI CHÍNH (tiếp theo)

## (a) Rủi ro tín dụng (tiếp theo)

## (v) Các khoản phải thu

Công ty giới hạn rủi ro tín dụng bằng cách chỉ giao dịch với đối tác mà Công ty tín nhiệm và yêu cầu các biện pháp đảm bảo khi cần thiết.

Tại ngày 31 tháng 12 năm 2021 và tại ngày 31 tháng 12 năm 2020, không có khoản phải thu nào chiếm trên 10% vốn chủ sở hữu của Công ty.

Phân tích chất lượng tín dụng của các khoản phải thu tại ngày báo cáo như sau:

	Quá hạn và bị suy giảm VND	Quá hạn nhưng không suy giảm VND	Chưa quá hạn và không bị suy giảm VND	Tổng cộng VND
<b>Tại ngày 31.12.2021</b>				
Trong hạn	-	-	52.971.801.773	52.971.801.773
Quá hạn dưới 1 tháng	-	-	-	-
Quá hạn 1 - 2 tháng	-	-	-	-
Quá hạn 2 - 3 tháng	-	-	-	-
Quá hạn trên 3 tháng	-	-	-	-
	<u>-</u>	<u>-</u>	<u>52.971.801.773</u>	<u>52.971.801.773</u>
Dự phòng đã lập	-	-	-	-
<b>Giá trị thuần</b>	<u>-</u>	<u>-</u>	<u>52.971.801.773</u>	<u>52.971.801.773</u>
<b>Tại ngày 31.12.2020</b>				
Trong hạn	-	-	39.579.633.879	39.579.633.879
Quá hạn dưới 1 tháng	-	-	-	-
Quá hạn 1 - 2 tháng	-	-	-	-
Quá hạn 2 - 3 tháng	-	-	-	-
Quá hạn trên 3 tháng	-	-	-	-
	<u>-</u>	<u>-</u>	<u>39.579.633.879</u>	<u>39.579.633.879</u>
Dự phòng đã lập	-	-	-	-
<b>Giá trị thuần</b>	<u>-</u>	<u>-</u>	<u>39.579.633.879</u>	<u>39.579.633.879</u>



**8 QUẢN LÝ RỦI RO TÀI CHÍNH (tiếp theo)****(b) Rủi ro thị trường**

Rủi ro thị trường là rủi ro mà giá trị hợp lý hoặc các luồng tiền trong tương lai của một công cụ tài chính sẽ biến động theo những thay đổi của giá thị trường. Giá thị trường có các loại rủi ro: rủi ro lãi suất, rủi ro tiền tệ và rủi ro về giá chứng khoán.

Công ty quản lý rủi ro giá thị trường bằng việc phân tích độ nhạy của các nhân tố ảnh hưởng đến tình hình tài chính và kết quả hoạt động của Công ty, đa dạng hóa danh mục đầu tư và thận trọng trong việc lựa chọn các chứng khoán để đầu tư trong hạn mức được quy định và thực hiện các biện pháp phòng ngừa rủi ro khi cần thiết.

- Rủi ro lãi suất

Rủi ro lãi suất là rủi ro mà giá trị hợp lý hoặc các luồng tiền trong tương lai của một công cụ tài chính sẽ biến động theo lãi suất thị trường. Công ty có rủi ro lãi suất chủ yếu liên quan đến các khoản tiền gửi ngân hàng, trái phiếu doanh nghiệp, cho vay và đi vay.

Công ty quản lý rủi ro lãi suất bằng cách phân tích tình hình cạnh tranh trên thị trường để có các mức lãi suất sao cho có lợi nhất cho mục đích của Công ty mà vẫn nằm trong giới hạn quản lý rủi ro.

Các khoản tiền gửi ngân hàng và cho vay của Công ty đều có lãi suất cố định và thời hạn ngắn nên rủi ro do lãi suất biến động là không đáng kể.

- Rủi ro về giá chứng khoán

Các cổ phiếu do Công ty nắm giữ trong danh mục tài sản tài chính, vị thế mở hợp đồng tương lai và chứng quyền có bảo đảm do Công ty phát hành bị ảnh hưởng bởi các rủi ro thị trường phát sinh từ tính không chắc chắn về giá trị tương lai của các khoản mục này. Công ty quản lý rủi ro về giá chứng khoán bằng cách thiết lập hạn mức đầu tư và thực hiện các biện pháp phòng ngừa rủi ro khi cần thiết. Hội đồng Đầu tư của Công ty cũng xem xét và phê duyệt các quyết định đầu tư vào chứng khoán và phát hành chứng quyền.

Tại ngày 31 tháng 12 năm 2021, nếu giá các chứng khoán tăng/giảm 10% trong khi tất cả các biến số khác (kể cả thuế suất) giữ nguyên không đổi thì lợi nhuận sau thuế của Công ty sẽ cao hơn/thấp hơn 15.314.435.075 Đồng tương ứng (tại ngày 31 tháng 12 năm 2020: cao hơn/thấp hơn 3.588.870.775 Đồng tương ứng).

- Rủi ro tiền tệ

Rủi ro tiền tệ là rủi ro mà giá trị của các công cụ tài chính bị thay đổi xuất phát từ những thay đổi về tỷ giá. Công ty được thành lập và hoạt động tại Việt Nam với đồng tiền báo cáo là Đồng Việt Nam, đồng tiền giao dịch chính của Công ty cũng là đồng Việt Nam. Công ty sử dụng các công cụ tài chính phái sinh để phòng ngừa biến động tỷ giá thông qua hợp đồng kỳ hạn tiền tệ. Công ty đã giảm thiểu rủi ro tỷ giá cho các khoản vay phải trả thông qua việc sử dụng công cụ này.

Việc kinh doanh của Công ty phải chịu rủi ro từ một số ngoại tệ, chủ yếu là từ đồng Đô la Mỹ ("USD").

**8 QUẢN LÝ RỦI RO TÀI CHÍNH (tiếp theo)****(b) Rủi ro thị trường (tiếp theo)**

- Rủi ro tiền tệ (tiếp theo)

Công ty có các khoản nợ phải trả tiền tệ thuần bị ảnh hưởng của rủi ro tiền tệ như sau:

	Ngoại tệ gốc USD		Quy đổi sang VND	
	31.12.2021	31.12.2020	31.12.2021	31.12.2020
Các khoản vay ngắn hạn	467.000.000	227.000.000	10.723.414.000.000	5.279.430.000.000

Bao gồm trong các khoản vay ngắn hạn tại ngày 31 tháng 12 năm 2021, Công ty đã sử dụng công cụ tài chính phái sinh là các hợp đồng kỳ hạn tiền tệ để cố định tỷ giá của một số khoản vay với tổng giá trị là 467.000.000 USD (tại ngày 31 tháng 12 năm 2020: 227.000.000 USD). Tổng Giám đốc của Công ty cho rằng, rủi ro tỷ giá có thể phát sinh từ khoản vay còn lại là không trọng yếu.

**(c) Rủi ro thanh khoản**

Rủi ro thanh khoản là rủi ro Công ty sẽ gặp khó khăn và không thể thực hiện các nghĩa vụ liên quan đến các khoản nợ tài chính.

Công ty quản lý khả năng thanh toán các khoản chi phí hoạt động dự kiến và thanh toán các khoản nợ bằng cách đầu tư các khoản tiền thặng dư vào các khoản tương đương tiền và tiền gửi ngắn hạn tại ngân hàng. Công ty cho rằng rủi ro liên quan đến nghĩa vụ nợ tương đối thấp, có khả năng huy động vốn và các khoản vay với thời hạn dưới 12 tháng có thể được gia hạn với người cho vay hiện tại.

Bảng dưới đây liệt kê các khoản nợ tài chính của Công ty theo dòng tiền theo hợp đồng không chiết khấu có thời hạn dưới 1 năm:

	Tại ngày	
	31.12.2021 VND	31.12.2020 VND
Vay ngắn hạn (Thuyết minh 3.9)	11.573.414.000.000	5.731.430.000.000
Trái phiếu phát hành ngắn hạn (Thuyết minh 3.9)	500.000.000.000	135.000.000.000
Chi phí phải trả ngắn hạn (Thuyết minh 3.11)	257.971.793.003	189.044.774.912
Các khoản phải trả, phải nộp khác ngắn hạn	133.583.140.726	32.327.062.516
Phải trả người bán ngắn hạn (Thuyết minh 3.12)	4.158.904.319	1.739.009.219
Dự phòng phải trả dài hạn	2.616.138.918	2.066.866.616
Trái phiếu phát hành dài hạn (Thuyết minh 3.9)	-	500.000.000.000
<b>Tổng nợ tài chính</b>	<b>12.471.743.976.966</b>	<b>6.591.607.713.263</b>

**8 QUẢN LÝ RỦI RO TÀI CHÍNH (tiếp theo)****(d) Chi tiêu an toàn tài chính**

Tỷ lệ vốn khả dụng là một thước đo đánh giá mức độ an toàn tài chính của Công ty, phản ánh khả năng của Công ty trong việc thanh toán nhanh các nghĩa vụ tài chính và khả năng bù đắp các loại rủi ro phát sinh trong quá trình hoạt động của Công ty.

Tỷ lệ này được tính toán và trình bày trong Báo cáo tỷ lệ an toàn tài chính của Công ty. Báo cáo này được lập định kỳ hàng tháng và tuân thủ theo quy định trong Thông tư 91/2020/TT-BTC (tại ngày 31 tháng 12 năm 2020: Thông tư 87/2017/TT-BTC), theo đó Công ty quản trị và kiểm soát tỷ lệ vốn khả dụng không thấp hơn 180%.

Tại ngày 31 tháng 12 năm 2021, tỷ lệ vốn khả dụng của Công ty là 1.184% (tại ngày 31 tháng 12 năm 2020: 1,672%).

**9 CAM KẾT THUÊ HOẠT ĐỘNG**

Công ty hiện đang thuê văn phòng theo các hợp đồng thuê hoạt động. Đối với các hợp đồng thuê hoạt động không hủy ngang, Công ty phải trả mức tối thiểu trong tương lai như sau:

	Tại ngày	
	31.12.2021 VND	31.12.2020 VND
Dưới 1 năm	31.549.665.169	32.241.454.057
Từ 1 đến 5 năm	50.672.164.629	28.108.236.009
<b>Tổng cộng</b>	<b>82.221.829.798</b>	<b>60.349.690.066</b>

## 10 THÔNG TIN ĐÁNH GIÁ HOẠT ĐỘNG CÔNG TY CHỨNG KHOÁN

Giá trị khối lượng giao dịch thực hiện thông qua Công ty trong năm


	Khối lượng giao dịch thực hiện trong năm	Giá trị khối lượng giao dịch thực hiện trong năm VND
<b>a) Của Công ty</b>		
Cổ phiếu	7.023.829	359.117.043.000
Chứng chỉ quỹ ETF	38.360.800	638.577.476.000
Trái phiếu	39.612.100	6.971.896.662.974
Chứng chỉ tiền gửi	2.450.248	38.173.535.888.618
Hợp đồng tương lai	28.310	3.894.503.095.000
<b>b) Của nhà đầu tư</b>		
Cổ phiếu	19.070.621.768	591.391.745.612.630
Chứng chỉ quỹ ETF	26.441.320	478.789.528.600
Trái phiếu	14.963.882	1.515.955.833.370
Hợp đồng tương lai	3.238.758	739.170.268.700
Chứng quyền có đảm bảo	209.747.530	451.924.007.804.000
	<b>19.412.488.545</b>	<b>1.096.087.299.212.890</b>

11 SỰ KIỆN PHÁT SINH SAU NGÀY KẾT THÚC NĂM TÀI CHÍNH

Từ ngày 1 tháng 2 năm 2022, Thông tư 114/2021/TT-BTC do Bộ Tài chính ban hành ngày 17 tháng 12 năm 2021 chính thức có hiệu lực, theo đó:

- Chế độ tài chính đối với công ty chứng khoán và công ty quản lý quỹ theo thông tư 146/2014/TT-BTC được bãi bỏ toàn bộ.
- Đối với số dư quỹ dự trữ bổ sung vốn điều lệ được trích lập theo Thông tư 146/2014/TT-BTC, Công ty sẽ bổ sung vốn điều lệ theo Luật Chứng khoán 2019, các văn bản hướng dẫn và Điều lệ hoạt động của Công ty.
- Đối với số dư quỹ dự phòng tài chính và rủi ro nghiệp vụ được trích lập theo Thông tư 146/2014/TT-BTC, Công ty sẽ bổ sung vốn điều lệ hoặc sử dụng theo quyết định của Hội đồng Thành viên, Luật Chứng khoán 2019 và các văn bản hướng dẫn, và Điều lệ hoạt động của Công ty, đảm bảo đáp ứng chỉ tiêu an toàn tài chính theo quy định của pháp luật chứng khoán.

Báo cáo tài chính đã được Tổng Giám đốc phê chuẩn để phát hành ngày 28 tháng 3 năm 2022.

  
Cao Thị Bảo Lê  
Người lập/Kế toán trưởng

  
Trần Thị Thanh Thủy  
Giám đốc Tài chính



**XÁC NHẬN CỦA ĐẠI DIỆN THEO PHÁP LUẬT CỦA CÔNG TY**  
**CONFIRMATION BY THE COMPANY'S LEGAL REPRESENTATIVE**



**KANG MOON KYUNG**  
**TỔNG GIÁM ĐỐC/GENERAL DIRECTOR**

