

Phụ lục VI

CÔNG TY CP IN VÀ BAO BÌ
MỸ CHÂU

CỘNG HÒA XÃ HỘI CHỦ NGHĨA VIỆT NAM
Độc lập – Tự do – Hạnh phúc

Số: 27/2022/CBTT-MCP

Tp. Hồ Chí Minh, ngày 20 tháng 04 năm 2022

CÔNG BỐ THÔNG TIN ĐỊNH KỲ

Kính gửi: - Ủy ban chứng khoán Nhà nước
- Sở Giao dịch Chứng khoán Thành phố Hồ Chí Minh

1. Tên tổ chức: **CÔNG TY CỔ PHẦN IN VÀ BAO BÌ MỸ CHÂU**

- Mã chứng khoán: MCP
- Địa chỉ: số 18, đường Lũy Bán Bích, phường Tân Thới Hòa, quận Tân Phú, TP Hồ Chí Minh
- Điện thoại liên hệ: 3961 2844 – 3961 2734 Fax: 3961 2737
- E-mail: info@mychau.com.vn

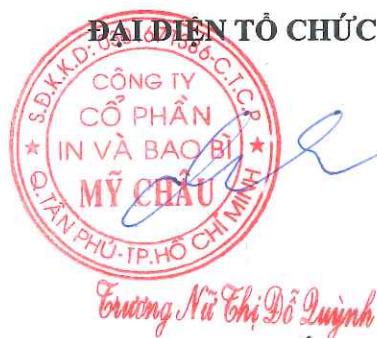
2. Nội dung thông tin công bố:

Công ty Cổ Phần In và Bao bì Mỹ Châu công bố thông tin về Báo cáo tài chính Quý I năm 2022.

3. Thông tin này đã được công bố thông tin trên trang thông tin điện tử của Công ty Cổ Phần In và Bao bì Mỹ Châu vào ngày 20/04/2022 tại đường dẫn www.mychau.com.vn

Chúng tôi xin cam kết các thông tin công bố trên đây là đúng sự thật và hoàn toàn chịu trách nhiệm trước pháp luật về nội dung các thông tin đã công bố.

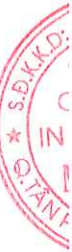
Tài liệu đính kèm:
Báo cáo tài chính Quý I năm 2022
của Công ty Cổ Phần In và Bao bì Mỹ Châu.



BẢNG CÂN ĐỐI KẾ TOÁN

Tại ngày 31 tháng 03 năm 2022

TÀI SẢN	Mã số	Thuyết minh	31/03/2022	01/01/2022
			VND	VND
A - TÀI SẢN NGẮN HẠN	100		290,372,434,307	244,557,378,946
I. Tiền và các khoản tương đương tiền	110	1	28,104,180,232	24,525,781,740
1. Tiền	111		28,104,180,232	24,525,781,740
2. Các khoản tương đương tiền	112			
II. Đầu tư tài chính ngắn hạn	120		27,200,000,000	7,200,000,000
1. Chứng khoán kinh doanh	121			
2. Dự phòng giảm giá chứng khoán kinh doanh	122			
3. Đầu tư nắm giữ đến ngày đáo hạn	123		27,200,000,000	7,200,000,000
III. Các khoản phải thu ngắn hạn	130		106,137,529,341	100,642,335,803
1. Phải thu ngắn hạn của khách hàng	131	2	96,884,437,626	99,444,191,832
2. Trả trước cho người bán ngắn hạn	132		9,129,065,025	1,044,087,262
3. Phải thu nội bộ ngắn hạn	133			
4. Phải thu theo tiến độ kế hoạch hợp đồng xây dựng	134			
5. Phải thu về cho vay ngắn hạn	135			
6. Phải thu ngắn hạn khác	136	3.1	124,026,690	154,056,709
7. Dự phòng phải thu ngắn hạn khó đòi	137			
8. Tài sản thiếu chờ xử lý	139			
IV. Hàng tồn kho	140		127,329,648,058	110,453,264,874
1. Hàng tồn kho	141	4	127,329,648,058	110,453,264,874
2. Dự phòng giảm giá hàng tồn kho	149			
V. Tài sản ngắn hạn khác	150		1,601,076,676	1,735,996,529
1. Chi phí trả trước ngắn hạn	151	7.1	1,441,936,624	1,576,856,477
2. Thuế GTGT được khấu trừ	152			
3. Thuế và các khoản khác phải thu Nhà nước	153	10	159,140,052	159,140,052
4. Giao dịch mua bán lại trái phiếu Chính phủ	154			
5. Tài sản ngắn hạn khác	155			
B - TÀI SẢN DÀI HẠN	200		86,516,126,483	89,238,561,318
I. Các khoản phải thu dài hạn	210		5,250,000	5,250,000
1. Phải thu dài hạn của khách hàng	211	2		
2. Trả trước cho người bán dài hạn	212			
3. Vốn kinh doanh ở đơn vị trực thuộc	213			
4. Phải thu nội bộ dài hạn	214			



5.	Phải thu về cho vay dài hạn	215			
6.	Phải thu dài hạn khác	216	3.2	5,250,000	5,250,000
7.	Dự phòng phải thu dài hạn khó đòi	219			
II.	Tài sản cố định	220		33,214,583,016	35,675,156,173
1.	Tài sản cố định hữu hình	221	5	33,214,583,016	35,675,156,173
	- Nguyên giá	222		349,677,533,389	349,404,833,389
	- Giá trị hao mòn lũy kế	223		(316,462,950,373)	(313,729,677,216)
2.	Tài sản cố định thuê tài chính	224	6		
	- Nguyên giá	225			
	- Giá trị hao mòn lũy kế (*)	226			
3.	Tài sản cố định vô hình	227			
	- Nguyên giá	228			
	- Giá trị hao mòn lũy kế	229			
III.	Bất động sản đầu tư	230			
	- Nguyên giá	231			
	- Giá trị hao mòn lũy kế (*)	232			
IV.	Tài sản dở dang dài hạn	240		13,753,658	
1.	Chi phí sản xuất, kinh doanh dài hạn	241			
2.	Chi phí xây dựng cơ bản dở dang	242		13,753,658	
V.	Đầu tư tài chính dài hạn	250		48,983,600,000	48,983,600,000
1.	Đầu tư vào công ty con	251			
2.	Đầu tư vào công ty liên doanh, liên kết	252			
3.	Đầu tư góp vốn vào đơn vị khác	253		48,983,600,000	48,983,600,000
4.	Dự phòng đầu tư tài chính dài hạn	254			
5.	Đầu tư nắm giữ đến ngày đáo hạn	255			
VI.	Tài sản dài hạn khác	260		4,298,939,809	4,574,555,145
1.	Chi phí trả trước dài hạn	261	7.2	4,298,939,809	4,574,555,145
2.	Tài sản thuế thu nhập hoãn lại	262			
3.	Thiết bị, vật tư, phụ tùng thay thế dài hạn	263			
4.	Tài sản dài hạn khác	268			
	TỔNG CỘNG TÀI SẢN	270		376,888,560,790	333,795,940,264

3016
CÔNG
CỔ PHẦN
IN VÀ BAO BÌ
MỸ CHÂU
HƯ-T

NGUỒN VỐN	Mã số	Thuyết minh	31/03/2022	01/01/2022
			VND	VND
C - NỢ PHẢI TRẢ	300		150,920,941,707	110,803,246,983
I. Nợ ngắn hạn	310		150,920,941,707	110,803,246,983
1. Phải trả người bán ngắn hạn	311	8	53,845,173,411	19,013,219,549
2. Người mua trả tiền trước ngắn hạn	312		244,804,871	525,961,486
3. Thuế và các khoản phải nộp Nhà nước	313	10	2,365,286,508	2,454,781,839
4. Phải trả người lao động	314		8,674,068,944	10,501,911,701
5. Chi phí phải trả ngắn hạn	315	11	1,068,000,611	1,112,255,126
6. Phải trả nội bộ ngắn hạn	316			
7. Phải trả theo tiến độ kế hoạch HDXD	317			
8. Doanh thu chưa thực hiện ngắn hạn	318			
9. Phải trả ngắn hạn khác	319	12	11,782,255,197	11,825,960,087
10. Vay và nợ thuê tài chính ngắn hạn	320	9	71,109,587,912	63,530,392,942
11. Dự phòng phải trả ngắn hạn	321			
12. Quỹ khen thưởng, phúc lợi	322		1,831,764,253	1,838,764,253
13. Quỹ bình ổn giá	323			
14. Giao dịch mua bán lại trái phiếu Chính phủ	324			
II. Nợ dài hạn	330			
1. Phải trả người bán dài hạn	331	8		
2. Người mua trả tiền trước dài hạn	332			
3. Chi phí phải trả dài hạn	333	11		
4. Phải trả nội bộ về vốn kinh doanh	334			
5. Phải trả nội bộ dài hạn	335			
6. Doanh thu chưa thực hiện dài hạn	336			
7. Phải trả dài hạn khác	337			
8. Vay và nợ thuê tài chính dài hạn	338	9		
9. Trái phiếu chuyển đổi	339			
10. Cổ phiếu ưu đãi	340			
11. Thuế thu nhập hoãn lại phải trả	341			
12. Dự phòng phải trả dài hạn	342			
13. Quỹ phát triển khoa học và công nghệ	343			

1136
 CÔNG TY
 IN VÀ
 BAO BÌ
 MỸ CHÂU

NGUỒN VỐN	Mã số	Thuyết minh	31/03/2022	01/01/2022
			VND	VND
D - VỐN CHỦ SỞ HỮU	400	13	225,967,619,083	222,992,693,281
I. Vốn chủ sở hữu	410		225,967,619,083	222,992,693,281
1. Vốn góp của chủ sở hữu	411		150,713,370,000	150,713,370,000
- Cổ phiếu phổ thông có quyền biểu quyết	411a		150,713,370,000	150,713,370,000
- Cổ phiếu ưu đãi	411b			
2. Thặng dư vốn cổ phần	412		15,557,011,449	15,557,011,449
3. Quyền chọn chuyển đổi trái phiếu	413			
4. Vốn khác của chủ sở hữu	414			
5. Cổ phiếu quỹ	415		(317,124,000)	(317,124,000)
6. Chênh lệch đánh giá lại tài sản	416			
7. Chênh lệch tỷ giá hối đoái	417			
8. Quỹ đầu tư phát triển	418		34,613,407,653	34,613,407,653
9. Quỹ hỗ trợ sắp xếp doanh nghiệp	419			
10. Quỹ khác thuộc vốn chủ sở hữu	420			
11. Lợi nhuận chưa phân phối	421		25,400,953,981	22,426,028,179
- LNST chưa phân phối lũy kế đến cuối kỳ	421a		22,426,028,179	146,146,685
- LNST chưa phân phối kỳ này	421b		2,974,925,802	22,279,881,494
12. Nguồn vốn đầu tư XDCB	422			
II. Nguồn kinh phí và quỹ khác	430			
1. Nguồn kinh phí	431			
2. Nguồn kinh phí đã hình thành TSCĐ	432			
TỔNG CỘNG NGUỒN VỐN	440		376,888,560,790	333,795,940,264

Người lập biểu



DƯƠNG TRƯỜNG THỊ HỒNG TRINH

Kế toán trưởng



NGUYỄN HÒA HIỆP

Tổng Giám đốc



TRƯƠNG NỮ THỊ ĐỖ QUỲNH



BÁO CÁO KẾT QUẢ HOẠT ĐỘNG KINH DOANH

CHỈ TIÊU	Quý IV năm 2021		Quý I năm 2022			
	Mã số	Thuyết minh	Quý I - 2022 VND	Quý I - 2021 VND	Năm 2021 lũy kế VND	Năm 2022 lũy kế VND
1. Doanh thu cung cấp hàng hóa và dịch vụ	01	1	119,384,784,924	86,872,012,695	86,872,012,695	119,384,784,924
2. Các khoản giảm trừ doanh thu	02	2	42,075,040	7,206,800	7,206,800	42,075,040
3. Doanh thu thuần từ hàng hóa và dịch vụ	10		119,342,709,884	86,864,805,895	86,864,805,895	119,342,709,884
4. Giá vốn hàng bán	11	3	107,188,882,633	73,686,447,493	73,686,447,493	107,188,882,633
5. Lợi nhuận gộp về bán hàng và cung cấp dịch vụ	20		12,153,827,251	13,178,358,402	13,178,358,402	12,153,827,251
6. Doanh thu hoạt động tài chính	21	4	697,428,857	1,001,434,646	1,001,434,646	697,428,857
7. Chi phí tài chính	22	5	790,439,611	1,324,525,729	1,324,525,729	790,439,611
Trong đó: Chi phí lãi vay	23		707,437,089	1,323,807,963	1,323,807,963	707,437,089
8. Chi phí bán hàng	24	8	4,369,297,713	3,815,576,763	3,815,576,763	4,369,297,713
9. Chi phí quản lý doanh nghiệp	25	8	4,088,335,920	4,020,358,233	4,020,358,233	4,088,335,920
10. Lợi nhuận thuần từ hoạt động kinh doanh	30		3,603,182,864	5,019,332,323	5,019,332,323	3,603,182,864
11. Thu nhập khác	31	6	16,084,298	109,100,354	109,100,354	16,084,298
12. Chi phí khác	32	7	28,487,928	155,084,791	155,084,791	28,487,928
13. Lợi nhuận khác	40		(12,403,630)	(45,984,437)	(45,984,437)	(12,403,630)
14. Tổng lợi nhuận kế toán trước thuế	50		3,590,779,234	4,973,347,886	4,973,347,886	3,590,779,234
15. Chi phí thuế TNDN hiện hành	51		615,853,432	1,143,271,841	1,143,271,841	615,853,432
16. Chi phí thuế TNDN hoãn lại	52		-	-	-	-
17. Lợi nhuận sau thuế thu nhập doanh nghiệp	60		2,974,925,802	3,830,076,045	3,830,076,045	2,974,925,802
18. Lãi cơ bản trên cổ phiếu	70		197.39	254	254	197.39
19. Lãi suy giảm trên cổ phiếu	71		-	-	-	-

Người lập biểu

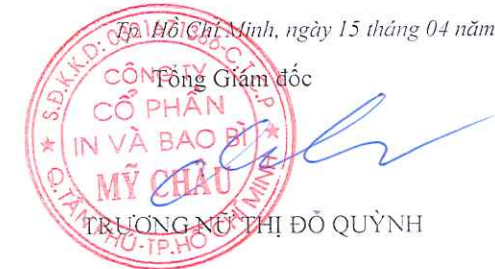


DƯƠNG TRƯƠNG THỊ HỒNG TRINH

Kế toán trưởng



NGUYỄN HÒA HIỆP



TP. Hồ Chí Minh, ngày 15 tháng 04 năm 2022

Fông Giám đốc

TRƯƠNG NỮ THỊ ĐỖ QUỲNH

BÁO CÁO LƯU CHUYỂN TIỀN TỆ

Quý I năm 2022

(Theo phương pháp gián tiếp)

Mã số	CHỈ TIÊU	Thuyết minh	Quý I_2022	Quý I_2021
I. LƯU CHUYỂN TIỀN TỪ HOẠT ĐỘNG KINH DOANH				
01	1. Lợi nhuận trước thuế		3,590,779,234	4,973,347,886
	2. Điều chỉnh cho các khoản			
02	- Khấu hao tài sản cố định và bất động sản đầu tư		2,733,273,157	3,692,470,326
03	- Các khoản dự phòng			(602,448,683)
04	- Lãi, lỗ chênh lệch tỷ giá hối đoái do đánh giá lại các khoản mục tiền tệ có gốc ngoại tệ			
05	- Lãi, lỗ từ hoạt động đầu tư		(632,063,777)	(1,079,345,683)
06	- Chi phí lãi vay		707,437,089	1,323,807,963
08	3. Lợi nhuận từ hoạt động kinh doanh trước thay đổi vốn lưu động		6,399,425,703	8,910,280,492
09	- Tăng, giảm các khoản phải thu		5,416,698,199	2,703,582,607
10	- Tăng, giảm hàng tồn kho		(16,876,383,184)	2,371,476,148
11	- Tăng, giảm các khoản phải trả (không kể lãi vay phải trả, thuế thu nhập)		34,017,193,379	(11,755,224,597)
12	- Tăng, giảm chi phí trả trước		134,919,853	(14,869,133)
14	- Tiền lãi vay đã trả		(745,284,397)	(1,422,224,433)
15	- Thuế thu nhập doanh nghiệp đã nộp		(1,475,229,870)	(1,736,154,505)
16	- Tiền thu khác từ hoạt động kinh doanh			
17	- Tiền chi khác cho hoạt động kinh doanh		(11,507,329,765)	(375,356,174)
20	Lưu chuyển tiền thuần từ hoạt động kinh doanh		15,364,009,918	(1,318,489,595)
II. LƯU CHUYỂN TIỀN TỪ HOẠT ĐỘNG ĐẦU TƯ				
21	1. Tiền chi để mua sắm, xây dựng tài sản cố định và các tài sản dài hạn khác		(88,516,200)	(100,650,000)
22	2. Tiền thu từ thanh lý, nhượng bán tài sản cố định và các tài sản dài hạn khác		-	120,000,000
23	3. Tiền chi cho vay, mua các công cụ nợ của đơn vị khác		(24,000,000,000)	-
24	4. Tiền thu hồi cho vay, bán lại các công cụ nợ của đơn vị khác		4,000,000,000	15,000,000,000
25	5. Tiền chi đầu tư góp vốn vào đơn vị khác		-	(47,011,600,000)
26	6. Tiền thu hồi đầu tư góp vốn vào đơn vị khác		-	-
27	7. Tiền thu lãi cho vay, cổ tức và lợi nhuận được chia		723,709,804	6,720,523
30	Lưu chuyển tiền thuần từ hoạt động đầu tư		(19,364,806,396)	(31,985,529,477)
III. LƯU CHUYỂN TIỀN TỪ HOẠT ĐỘNG TÀI CHÍNH				
33	1. Tiền thu từ phát hành cổ phiếu, nhận vốn góp của chủ sở hữu		-	-
34	2. Tiền trả lại vốn góp cho các chủ sở hữu, mua lại cổ phiếu của doanh nghiệp		-	-
36	3. Tiền thu từ đi vay		-	46,240,068,542
	4. Tiền trả nợ gốc vay		71,109,587,912	(56,884,688,879)
	5. Tiền trả nợ gốc thuê tài chính		(63,530,392,942)	-
	6. Cổ tức, lợi nhuận đã trả cho chủ sở hữu		-	-
40	Lưu chuyển tiền thuần từ hoạt động tài chính		7,579,194,970	(10,644,620,337)
50	Lưu chuyển tiền thuần trong năm		3,578,398,492	(43,948,639,409)
60	Tiền và tương đương tiền đầu năm		24,525,781,740	54,845,957,638
61	Ảnh hưởng của thay đổi tỷ giá hối đoái quy đổi ngoại tệ			
70	Tiền và tương đương tiền cuối năm		28,104,480,232	10,897,318,229



Dương Trương Thị Hồng Trinh
Người lập




Nguyễn Hòa Hiệp
Kế toán trưởng

Trương Nữ Thị Đỗ Quỳnh
Giám đốc

THUYẾT MINH BÁO CÁO TÀI CHÍNH

Kỳ kế toán từ ngày 01/01/2022 đến ngày 31/03/2022

I. Đặc điểm hoạt động

Công ty cổ phần in và bao bì Mỹ Châu (tên giao dịch đối ngoại của Công ty viết tắt là MPC) là một Công ty cổ phần được thành lập theo quyết định số 207/1998/QĐ/BNN-TCCB ngày 10 tháng 12 năm 1998 của Bộ trưởng Bộ Nông nghiệp và Phát triển Nông thôn.

Giấy chứng nhận đăng ký kinh doanh số 0301671386 (lần 10) ngày 22 tháng 08 năm 2019 do Sở Kế hoạch và Đầu tư Thành phố Hồ Chí Minh cấp.

Trụ sở và nhà xưởng của Công ty đặt tại số 18 Lũy Bán Bích, Phường Tân Thới Hòa, Quận Tân Phú, Thành phố Hồ Chí Minh.

Ngành nghề kinh doanh : In, tráng verni trên sắt lá, sản xuất gia công các loại bao bì bằng kim loại, kinh doanh các loại sắt lá, nhôm lá (dạng cuộn, dạng tờ), các loại vật tư, hóa chất sử dụng công nghệ in trên sắt lá, các hoạt động dịch vụ khác: mua bán các loại máy móc thiết bị và phụ tùng thay thế dùng trong lĩnh vực in, tráng verni trên sắt lá, sản xuất các loại bao bì bằng kim loại và sản xuất các loại sắt lá, dịch vụ cho thuê sân bãi, nhà xưởng kho tàng thuộc quyền sử dụng và quyền sở hữu của Công ty.

Kể từ ngày 01/01/2015 Công ty áp dụng Chế độ kế toán ban hành theo thông tư 200/2014/TT-BTC ngày 22/12/2014 của Bộ Tài chính thay cho quyết định 15/2006/QĐ-BTC ngày 20/03/2006 của Bộ Tài chính.

II. Niên độ kế toán và đơn vị tiền tệ sử dụng

Niên độ kế toán được bắt đầu từ ngày 01 tháng 01 và kết thúc vào ngày 31 tháng 12 hàng năm

Đơn vị tiền tệ được sử dụng trong kế toán là đồng Việt Nam.

III. Tóm lược các chính sách kế toán quan trọng

Chế độ kế toán

Sổ sách kế toán được ghi chép theo chế độ kế toán Việt Nam và được soạn thảo trên cơ sở quy ước theo giá gốc.

Giá trị hàng tồn kho

Hàng tồn kho được ghi nhận theo phương pháp kê khai thường xuyên;

Chi phí nguyên vật liệu bao gồm giá mua cộng chi phí liên quan;

Giá nguyên vật liệu xuất kho được áp dụng theo phương pháp bình quân gia quyền;

Giá thành thành phẩm bao gồm nguyên vật liệu trực tiếp, tiền lương công nhân trực tiếp và chi phí quản lý phân xưởng.

Tài sản cố định

Nguyên giá của một tài sản cố định bao gồm giá mua và các khoản chi phí liên quan trực tiếp đến việc đưa tài sản đó vào sử dụng. Những chi phí cải tiến và làm mới chủ yếu được ghi vào tài sản cố định, những chi phí bảo trì và sửa chữa được ghi vào chi phí của năm hiện hành.

Khấu hao tài sản cố định được tính theo phương pháp đường thẳng. Thời gian khấu hao cho một số nhóm tài sản như sau:

Nhà, xưởng và vật kiến trúc 05-28 năm.

Máy móc thiết bị 05-12 năm.

Phương tiện vận tải 05-06 năm.

Dụng cụ quản lý 03-05 năm.

Các nghiệp vụ ngoại tệ

Đồng Việt Nam (VNĐ) được sử dụng làm tiền tệ hạch toán để lập các báo cáo tài chính. Các nghiệp vụ phát sinh bằng ngoại tệ được chuyển thành đồng Việt Nam theo tỷ giá do Ngân hàng TM CP Đầu tư và Phát triển Việt Nam – Chi nhánh Thành phố Hồ Chí Minh công bố tại thời điểm phát sinh. Chênh lệch do việc chuyển đổi ngoại tệ được ghi nhận vào kết quả hoạt động kinh doanh trong năm.

Những tài sản bằng tiền và công nợ bằng ngoại tệ được qui đổi sang đồng Việt Nam theo tỷ giá mua vào của Ngân hàng TM CP Đầu tư và Phát triển Việt Nam – Chi nhánh Thành phố Hồ Chí Minh công bố tại ngày lập Bảng cân đối kế toán. Lãi lỗ do việc chuyển đổi trên được ghi nhận vào kết quả hoạt động kinh doanh trong năm.

Doanh thu

Doanh thu thể hiện trên Báo cáo kết quả hoạt động kinh doanh là doanh thu được ghi nhận khi sản phẩm và dịch vụ đã được cung cấp.

Bảo hiểm xã hội và bảo hiểm y tế

Công ty trích bảo hiểm xã hội dựa trên lương cơ bản như sau: Bảo hiểm xã hội được trích vào chi phí là 17,5% và 8% trừ lương công nhân viên.

Công ty trích bảo hiểm y tế dựa trên lương cơ bản như sau: Bảo hiểm y tế được trích vào chi phí là 3% và 1,5% trừ lương công nhân viên.

Công ty trích bảo hiểm thất nghiệp trên lương cơ bản như sau: 1% trừ lương công nhân viên.

Thuế thu nhập doanh nghiệp

Thuế thu nhập doanh nghiệp: thuế thu nhập doanh nghiệp được tính bằng 20% lợi nhuận thu được.

IV. THÔNG TIN BỔ SUNG CHO CÁC KHOẢN MỤC TRÌNH BÀY TRONG BẢNG CÂN ĐỐI KẾ TOÁN

1. Tiền và các khoản tương đương tiền	31/03/2022 VND	01/01/2022 VND
- Tiền mặt _ VND		
- Tiền gửi ngân hàng _ VND	27,991,563,372	24,413,164,880
- Tiền gửi ngân hàng _ USD	112,616,860	112,616,860
- Tiền gửi ngân hàng _ EUR		
- Tiền gửi ngân hàng _ SGD		
- Tiền gửi ngân hàng _ AUD		
- Tiền đang chuyển		
Cộng	28,104,180,232	24,525,781,740
2. Phải thu của khách hàng	01/03/2022 VND	01/01/2022 VND
2.1. Phải thu của khách hàng	96,884,437,626	99,444,191,832
- Chi tiết các khoản phải thu của khách hàng chiếm từ 10% trở lên trên tổng phải thu khách hàng	15,371,456,100	28,360,609,629
+ CÔNG TY TNHH MTV ĐỒ HỘP HẠ LONG ĐÀ NẴNG		16,116,226,929
+ CN CÔNG TY CỔ PHẦN TM KIÊN GIANG - NHÀ MÁY THỰC PHẨM ĐÓNG HỘP KTC	15,371,456,100	12244382700
- Các khoản phải thu khách hàng khác	81,512,981,526	71,083,582,203
2.2 Phải thu của khách hàng là các bên liên quan	96,884,437,626	99,444,191,832
3. Phải thu khác	31/03/2022 VND	01/01/2022 VND
3.1. Phải thu khác ngắn hạn		
Phải thu về lãi tiền gửi, tiền cho vay	7,061,370	85,556,709
Tạm ứng	35,032,000	11,500,000
Ký cược, ký quỹ	15,000,000	15,000,000
Phải thu khác	66,933,320	42,000,000
	124,026,690	154,056,709
3.2. Phải thu khác dài hạn		
- Ký quỹ thuê tài chính công ty cho thuê tài chính VILC		
- Ký quỹ thuê tài chính công ty cho thuê tài chính VCBL		
- Ký cược, ký quỹ	5,250,000	5,250,000
	5,250,000	5,250,000
4. Hàng tồn kho	31/03/2022 VND	31/12/2021 VND
- Hàng mua đang đi đường		1,066,218,087
- Nguyên liệu, vật liệu	110,493,141,927	91,289,430,746
- Công cụ, dụng cụ	1,660,025,419	1,415,117,026
- Sản phẩm dở dang		
- Thành phẩm	15,176,480,712	16,682,499,015
- Hàng hóa		
	127,329,648,058	110,453,264,874

5. Tăng, giảm tài sản cố định hữu hình

	Nhà cửa, vật kiến trúc	Máy móc, thiết bị	Phương tiện vận tải, truyền dẫn	Thiết bị, dụng cụ quản lý	Tài sản cố định khác	Cộng
	VND	VND	VND	VND	VND	VND
Nguyên giá						
Số dư đầu năm	10,261,980,186	331,885,312,170	6,166,896,245	823,213,045	267,431,743	349,404,833,389
- Mua trong năm	-	272,700,000				272,700,000
- Thanh lý, nhượng bán	-					-
Số dư cuối năm	10,261,980,186	332,158,012,170	6,166,896,245	823,213,045	267,431,743	349,677,533,389
Giá trị hao mòn lũy kế						
Số dư đầu năm	9,839,360,450	298,237,718,495	4,709,673,087	675,493,441	267,431,743	313,729,677,216
- Khấu hao trong năm	24,042,090	2,558,734,717	132,719,640	17,776,710	-	2,733,273,157
- Thanh lý, nhượng bán	-	-				-
Số dư cuối năm	9,863,402,540	300,796,453,212	4,842,392,727	693,270,151	267,431,743	316,462,950,373
Giá trị còn lại						
Tại ngày đầu năm	422,619,736	33,647,593,675	1,457,223,158	147,719,604	-	35,675,156,173
Tại ngày cuối năm	398,577,646	31,361,558,958	1,324,503,518	129,942,894	-	33,214,583,016

6. Chi phí trả trước	31/03/2022	01/01/2022
	VND	VND
<i>6.1. Chi phí trả trước ngắn hạn</i>		
- Công cụ, dụng cụ xuất dùng	699,528,143	714,416,219
- Chi phí sửa chữa nhà xưởng		5,333,331
- Chi phí bảo hiểm cháy nổ	471,774,947	658,120,990
- Chi phí trả trước ngắn hạn khác	270,633,534	198,985,937
Cộng	1,441,936,624	1,576,856,477
<i>6.2. Chi phí trả trước dài hạn</i>		
- Công cụ, dụng cụ	1,850,982,757	2,325,681,057
- Các khoản khác	2,447,957,052	2,248,874,088
Cộng	4,298,939,809	4,574,555,145
7. Phải trả người bán	31/03/2022	01/01/2022
	VND	VND
<i>7.1 Các khoản phải trả người bán</i>		
- Chi tiết cho từng đối tượng chiếm từ 10% trở lên trên tổng số phải trả:	7,396,317,025	8,618,258,976
+ HENKEL SINGAPORE PTE. LTD		2,224,626,544
+ DONGWON SYSTEMS CORP	7,396,317,025	4,983,261,360
+ CÔNG TY TNHH EDSON INTERNATIONAL		
- Phải trả cho các đối tượng khác	46,448,870,344	10,394,960,573
<i>7.2 Phải trả người bán là các bên liên quan</i>		
Cộng	53,845,187,369	19,013,219,549
8. Vay và nợ thuê tài chính	31/03/2022	01/01/2022
	VND	VND
<i>8.1. Vay ngắn hạn</i>		
- Vay ngắn hạn Ngân hàng Đầu tư và phát triển Việt Nam - BIDV	71,109,587,912	63,530,392,942
Cộng	71,109,587,912	63,530,392,942
<i>8.2. Vay dài hạn</i>		
- Vay dài hạn Ngân hàng Đầu tư và phát triển Việt Nam - BIDV		
- Vay dài hạn Ngân hàng HSBC Việt Nam		
Cộng		
<i>8.3. Nợ thuê tài chính</i>		
- Thuê tài chính Công ty TNHH cho thuê tài chính Quốc tế Việt Nam - VILC		
- Thuê tài chính Công ty TNHH MTV cho thuê tài chính Vietcombank - VCBL		
Cộng		

8.4. Các khoản nợ thuê tài chính đã thanh toán

Thời hạn	Năm nay			Năm trước		
	Tổng khoản thanh toán tiền thuê tài	Trả tiền lãi thuê	Trả nợ gốc	Tổng khoản thanh toán tiền thuê tài chính	Trả tiền lãi thuê	Trả nợ gốc
Từ 1 năm trở xuống						
- Công ty cho thuê tài chính Quốc tế Việt Nam	-	-	-	-	-	-
- Công ty cho thuê tài chính Ngân hàng Ngoại thương Việt Nam chi nhánh TP.HCM	-	-	-	-	-	-
Trên 5 năm	-	-	-	-	-	-

8.5. Thuyết minh chi tiết các khoản vay đối với các bên liên quan

Công ty không có phát sinh các nghiệp vụ.

9. Thuế và các khoản phải nộp Nhà nước	31/03/2022	01/01/2022
	VND	VND
9.1. Phải nộp		
- Thuế giá trị gia tăng	20,225,616	757,668,562
- Thuế nhập khẩu		
- Thuế thu nhập doanh nghiệp	615,853,432	1,475,229,870
- Thuế thu nhập cá nhân	135,760,174	221,883,407
- Tiền thuê đất và thuế sử dụng đất phi nông nghiệp	1,593,447,286	
Cộng	2,365,286,508	2,454,781,839
9.2. Phải thu		
- Thuế giá trị gia tăng		
- Thuế nhập khẩu	159,140,052	159,140,052
- Thuế thu nhập doanh nghiệp		
- Thuế thu nhập cá nhân		
- Tiền thuê đất và thuế sử dụng đất phi nông nghiệp		
Cộng	159,140,052	159,140,052
10. Chi phí phải trả	31/03/2022	01/01/2022
	VND	VND
10.1. Chi phí phải trả ngắn hạn		
- Chi phí hoa hồng bán hàng	968,000,611	974,407,818
- Trích trước chi phí lãi vay	0	37,847,308
- Chi phí khác	100,000,000	100,000,000
Cộng	1,068,000,611	1,112,255,126
10.2. Chi phí phải trả dài hạn		
- Chi phí hoa hồng bán hàng		
- Lãi vay		
- Chi phí khác		
Cộng		
11. Phải trả khác	31/03/2022	01/01/2022
	VND	VND
- Kinh phí công đoàn	378,109,700	571,639,101
- Bảo hiểm xã hội	482,066,457	451,098,446
- Bảo hiểm y tế	73,421,139	70,337,822
- Bảo hiểm thất nghiệp	19,143,528	18,252,173
- Cổ tức phải trả	231,065,127	818,685,694
- Nhận ký quỹ, ký cược dài hạn	10,129,386,789	9,308,389,804
- Tài sản thừa chờ giải quyết		
- Các khoản phải trả, phải nộp khác	455,911,769	587,557,047
Cộng	11,769,104,509	11,825,960,087

12. **Vốn chủ sở hữu**

12.1. *Bảng đối chiếu biến động của vốn chủ sở hữu*

	Vốn góp của chủ sở hữu	Thặng dư vốn cổ phần	Cổ phiếu quỹ	Quỹ đầu tư phát triển	Lợi nhuận chưa phân phối	Cộng
	VND	VND	VND	VND	VND	VND
A	1	2				
Số dư đầu năm trước	150,713,370,000	15,557,011,449	(317,124,000)	28,301,633,961	20,158,636,930	214,413,528,340
Lãi năm trước					22,591,406,095	22,591,406,095
Phân phối lợi nhuận				6311773692	(20,158,636,930)	(13,846,863,238)
Giảm khác do truy thu thuế 2020					(165,377,916)	(165,377,916)
Số dư cuối năm trước	150,713,370,000	15,557,011,449	(317,124,000)	34,613,407,653	22,426,028,179	222,992,693,281
Số dư đầu năm nay	150,713,370,000	15,557,011,449	(317,124,000)	34,613,407,653	22,426,028,179	222,992,693,281
Lãi trong năm nay	-	-	-	-	2,974,925,802	2,974,925,802
Phân phối lợi nhuận	-	-	-	-	-	-
Số dư cuối năm nay	150,713,370,000	15,557,011,449	(317,124,000)	34,613,407,653	25,400,953,981	225,967,619,083



13. Vốn chủ sở hữu (tiếp theo)	03 tháng đầu năm	03 tháng đầu năm
	2022	2021
	VND	VND
<i>13.1. Các giao dịch về vốn với các chủ sở hữu và phân phối cổ tức, chia lợi nhuận</i>		
- Vốn đầu tư của chủ sở hữu	150,713,370,000	150,713,370,000
+ Vốn góp đầu năm	150,713,370,000	150,713,370,000
+ Vốn góp tăng trong năm		
+ Vốn góp giảm trong năm		
+ Vốn góp cuối năm	150,713,370,000	150,713,370,000
<i>Trong đó:</i>		
- Cổ tức lợi nhuận phải trả đầu kỳ	818,685,694	208,513,647
- Cổ tức, lợi nhuận chi trả	587,620,567	
- Cổ tức còn lại phải trả cuối kỳ	<u>231,065,127</u>	<u>208,513,647</u>
<i>13.2. Cổ phiếu</i>		
	31/03/2022	01/01/2022
- Số lượng cổ phiếu được phép phát hành	15,178,180	15,178,180
- Số lượng cổ phiếu đã phát hành trong năm	15,071,337	15,071,337
- Số lượng cổ phiếu được mua lại	18,722	18,722
- Số lượng cổ phiếu đang lưu hành	15,052,615	15,052,615
- Mệnh giá cổ phiếu đang lưu hành	10.000 đồng	10.000 đồng
<i>13.3. Các quỹ công ty</i>		
	31/03/2022	01/01/2022
	VND	VND
- Quỹ đầu tư phát triển	34,613,407,653	34,613,407,653
	<u>34,613,407,653</u>	<u>34,613,407,653</u>
14. Các mục ngoài bảng cân đối kế toán	31/03/2022	01/01/2022
a) . Ngoại tệ các loại		
- Đồng đô la Mỹ (USD)	5,264.29	4,965.5
- Đồng Euro (EUR)		
	31/03/2022	01/01/2022
	VND	VND
b) . Nợ khó đòi đã xử lý		637,100,347

3016
ÔNG
Ổ PI
À E
Ỗ C
/TP

V. Thông tin bổ sung các khoản mục trình bày trong Báo cáo kết quả hoạt động kinh doanh

	Từ 01/01/2022 đến 31/03/2022	Từ 01/01/2021 đến 31/03/2021
1. Doanh thu bán hàng và cung cấp dịch vụ		
Doanh thu bán thành phẩm, hàng hoá	111,468,815,646	75,717,972,000
Doanh thu cung cấp dịch vụ	7,915,969,278	11,154,040,695
Cộng	119,384,784,924	86,872,012,695
2. Các khoản giảm trừ doanh thu		
Chiết khấu thương mại		
Giảm giá hàng bán		
Hàng bán bị trả lại	42,075,040	7,206,800
Cộng	42,075,040	7,206,800
3. Giá vốn hàng bán		
Giá vốn thành phẩm, hàng hóa	100,294,879,565	65,899,120,636
Giá vốn của dịch vụ đã cung cấp	6,894,003,068	7,775,049,441
Cộng	107,188,882,633	73,674,170,077
4. Doanh thu hoạt động tài chính		
Lãi tiền gửi, tiền cho vay	92,063,777	970,254,774
Lãi chênh lệch tỷ giá	65,365,080	31,179,872
Lãi bán hàng trả chậm, chiết khấu thanh toán		
Cổ tức được chia	540,000,000	
Doanh thu hoạt động tài chính khác		
Cộng	697,428,857	1,001,434,646
5. Chi phí tài chính		
	Từ 01/01/2022 đến 31/03/2022	Từ 01/01/2021 đến 31/03/2021
Lãi tiền vay	707,437,089	1,323,807,963
Lỗ chênh lệch tỷ giá	83,002,522	717,766
Chi phí tài chính khác		
Hoàn nhập dự phòng giảm giá chứng khoán kinh doanh		
Cộng	790,439,611	1,324,525,729
6. Thu nhập khác		
	Từ 01/01/2022 đến 31/03/2022	Từ 01/01/2021 đến 31/03/2021
Các khoản khác	16,084,298	109,100,354
Cộng	16,084,298	109,100,354
7. Chi phí khác		
Các khoản khác	28,487,928	155,084,791
Cộng	28,487,928	155,084,791

1386
TY
ẤN
AO E
IÁU
5 CH

8. Chi phí bán hàng và chi phí quản lý doanh nghiệp

	Từ 01/01/2022 đến 31/03/2022	Từ 01/01/2021 đến 31/03/2021
8.1. Các khoản chi phí quản lý doanh nghiệp phát sinh trong kỳ	4,088,335,920	4,020,358,233
Chi tiết các khoản chiếm từ 10% trở lên trên tổng chi phí QLDN	1,582,289,299	1,790,418,986
+ Chi phí lương chính	1,582,289,299	1,790,418,986
Các khoản chi phí QLDN khác.	2,506,046,621	2,229,939,247
8.2. Các khoản chi phí bán hàng phát sinh trong kỳ	4,369,297,713	3,815,576,286
Chi tiết các khoản chiếm từ 10% trở lên trên tổng chi phí bán hàng:	2,961,531,240	2,811,776,939
+ CP lương chính	495,056,847	428,488,461
+ Chi phí bao bì đóng gói	778,674,865	1,120,768,802
+ Chi phí vận chuyển	541,465,651	324,790,909
+ Hoa hồng môi giới	1,146,333,877	937,728,767
Các khoản chi phí bán hàng khác.	1,407,766,473	1,003,799,347
8.3. Các khoản ghi giảm chi phí bán hàng và chi phí quản lý doanh nghiệp		171,140,852
Hoàn nhập dự phòng bảo hành sản phẩm, hàng hóa		
Hoàn nhập dự phòng tái cơ cấu, dự phòng khác		
Các khoản ghi giảm khác		171,140,852
Cộng	8,457,633,633	8,007,075,371



DƯƠNG TRƯƠNG THỊ HỒNG TRINH
Người lập biểu





NGUYỄN HÒA HIỆP
Kế toán trưởng

TRƯƠNG NỮ THỊ ĐỖ QUỲNH
Tổng Giám đốc

