

**CÔNG TY CP THỰC  
PHẨM BÍCH CHI**

**CỘNG HOÀ XÃ HỘI CHỦ NGHĨA VIỆT NAM**  
**Độc lập – Tự do – Hạnh phúc**

Số **16** /CBTT

**CÔNG BỐ THÔNG TIN**

Kính gửi: - Ủy ban Chứng khoán Nhà nước  
Sở Giao Dịch Chứng khoán Hà Nội

Công ty: **CÔNG TY CỔ PHẦN THỰC PHẨM BÍCH CHI**

Mã CK: BCF

Trụ sở chính: 45x1 Nguyễn Sinh Sắc, Phường 2, TP.Sa Đéc, Đồng Tháp

Điện thoại: 0277.3861910

Fax: 0277.3864674

Người thực hiện công bố thông tin: Phạm Thanh Bình

Điện thoại (di động): 0918 301 759

Fax: 0277.3864674

Loại thông in công bố:  24h  72h  Yêu cầu Bất thường  Định kỳ  
(công ty đánh dấu X vào mục cần công bố)

Nội dung thông tin công bố:

Báo cáo tài chính (riêng) Quý 1 năm 2022 kèm Giải trình : Lợi nhuận sau thuế TNDN tăng 66,66% so báo cáo cùng kỳ năm 2021.

Thông tin được công bố trên website Công Ty [www.bichchi.com.vn](http://www.bichchi.com.vn) (mục quan hệ cổ đông)

Chúng tôi xin cam kết các thông tin công bố trên đây là đúng sự thật và hoàn toàn chịu trách nhiệm trước pháp luật về nội dung các thông tin đã công bố.

Ngày **19** tháng 4 năm 2022

**Người đại diện theo pháp luật**

Tổng Giám Đốc



**PHẠM THANH BÌNH**



**CÔNG TY CỔ PHẦN THỰC PHẨM BÍCH CHÌ**  
45X1, NGUYỄN SINH SẮC, PHƯỜNG 2, TP. SA ĐÉC, TỈNH ĐỒNG THÁP  
MÃ SỐ THUẾ : 1400371184  
\*\*\*\*\*

# **BÁO CÁO TÀI CHÍNH RIÊNG QUÍ 1 NĂM 2022**

- Bảng cân đối kế toán
- Báo cáo kết quả hoạt động kinh doanh
- Báo cáo lưu chuyển tiền tệ
- Bảng thuyết minh báo cáo tài chính

Mẫu số: B 01a – DN  
Mẫu số: B 02a – DN  
Mẫu số: B 03a – DN  
Mẫu số: B 09a – DN

## BẢNG CÂN ĐỐI KẾ TOÁN

Cho kỳ kế toán quý 1 năm 2022 kết thúc ngày 31 tháng 03 năm 2022

Đơn vị tính: Đồng

TÀI SẢN	MÃ SỐ	TM	SỐ CUỐI NĂM	SỐ ĐẦU NĂM
(1)	(2)	(3)	(4)	(5)
<b>A - TÀI SẢN NGẮN HẠN</b>	<b>100</b>		<b>345.463.346.477</b>	<b>322.224.642.505</b>
<b>I. Tiền và các khoản tương đương tiền</b>	<b>110</b>	5.1	<b>36.405.784.324</b>	<b>55.793.759.620</b>
1. Tiền	111		36.405.784.324	38.793.759.620
2. Các khoản tương đương tiền	112		-	17.000.000.000
<b>II. Các khoản đầu tư tài chính ngắn hạn</b>	<b>120</b>	5.2.1	<b>118.400.000.000</b>	<b>101.050.000.000</b>
1. Chứng khoán kinh doanh	121			
2. Dự phòng giảm giá chứng khoán kinh doanh (*)	122			
3. Đầu tư nắm giữ đến ngày đáo hạn	123		118.400.000.000	101.050.000.000
<b>III. Các khoản phải thu</b>	<b>130</b>		<b>91.796.217.896</b>	<b>68.681.969.064</b>
1. Phải thu ngắn hạn của khách hàng	131	5.3	84.565.027.325	62.466.770.753
2. Trả trước cho người bán ngắn hạn	132	5.4	4.211.226.362	1.516.543.645
3. Phải thu nội bộ ngắn hạn	133			
4. Phải thu theo tiến độ kế hoạch hợp đồng xây dựng	134			
5. Phải thu về cho vay ngắn hạn	135			
5. Phải thu ngắn hạn khác	136	5.5	4.743.896.440	6.422.586.897
6. Dự phòng các khoản phải thu khó đòi (*)	137	5.6	(1.723.932.231)	(1.723.932.231)
<b>IV. Hàng tồn kho</b>	<b>140</b>		<b>93.278.508.414</b>	<b>94.445.822.494</b>
1. Hàng tồn kho	141	5.7	93.278.508.414	94.445.822.494
<b>V. Tài sản ngắn hạn khác</b>	<b>150</b>		<b>5.582.835.843</b>	<b>2.253.091.327</b>
1. Chi phí trả trước ngắn hạn	151	5.8.1	576.260.867	176.671.101
2. Thuế GTGT được khấu trừ	152		4.896.381.514	1.966.226.764
3. Thuế và các khoản khác phải thu của Nhà nước	153		110.193.462	110.193.462
<b>B - TÀI SẢN DÀI HẠN</b>	<b>200</b>		<b>82.861.192.493</b>	<b>84.337.993.792</b>
<b>I- Các khoản phải thu dài hạn</b>	<b>210</b>		-	-
<b>II. Tài sản cố định</b>	<b>220</b>		<b>41.421.787.903</b>	<b>44.728.078.805</b>
1. Tài sản cố định hữu hình	221	5.9	41.191.787.903	44.498.078.805
- Nguyên giá	222		202.294.842.712	201.909.842.712
- Giá trị hao mòn lũy kế (*)	223		(161.103.054.809)	(157.411.763.907)
2. Tài sản cố định thuê tài chính	224		-	-
- Nguyên giá	225		-	-
- Giá trị hao mòn lũy kế (*)	226		-	-
3. Tài sản cố định vô hình	227	5.10	230.000.000	230.000.000
- Nguyên giá	228		354.500.000	354.500.000
- Giá trị hao mòn lũy kế (*)	229		(124.500.000)	(124.500.000)
<b>III. Bất động sản đầu tư</b>	<b>230</b>		-	-
<b>IV. Tài sản dở dang dài hạn</b>	<b>240</b>	5.11	<b>29.507.377.739</b>	<b>27.395.615.364</b>
1. Chi phí sản xuất kinh doanh dở dang dài hạn	241		-	-
2. Chi phí xây dựng cơ bản dở dang	242		29.507.377.739	27.395.615.364
<b>V. Đầu tư tài chính dài hạn</b>	<b>250</b>		<b>11.314.341.636</b>	<b>11.314.341.636</b>
1. Đầu tư vào công ty con	251	5.2.2	11.314.341.636	11.314.341.636
<b>VI. Tài sản dài hạn khác</b>	<b>260</b>		<b>617.685.215</b>	<b>899.957.987</b>
1. Chi phí trả trước dài hạn	261	5.8.2	617.685.215	899.957.987
<b>TỔNG CỘNG TÀI SẢN (270 = 100 + 200)</b>	<b>270</b>		<b>428.324.538.970</b>	<b>406.562.636.297</b>

NGUỒN VỐN	MÃ SỐ	TM	SỐ CUỐI NĂM	SỐ ĐẦU NĂM
(1)	(2)	(3)	(4)	(5)
<b>C - NỢ PHẢI TRẢ</b>	<b>300</b>		<b>89.792.916.349</b>	<b>103.854.749.661</b>
<b>I. Nợ ngắn hạn</b>	<b>310</b>		<b>89.586.916.349</b>	<b>103.648.749.661</b>
1. Phải trả người bán ngắn hạn	311	5.12	15.056.425.453	18.120.661.955
2. Người mua trả tiền trước ngắn hạn	312	5.13	11.600.592.598	17.483.839.376
3. Thuế và các khoản phải nộp Nhà nước	313	5.14	9.010.633.954	4.730.430.337
4. Phải trả người lao động	314		6.286.897.345	10.641.095.541
5. Chi phí phải trả ngắn hạn	315		-	21.984.484
6. Phải trả nội bộ ngắn hạn	316			
7. Phải trả theo tiến độ kế hoạch hợp đồng xây dựng	317			
8. Doanh thu chưa thực hiện ngắn hạn	318			
9. Các khoản phải trả, phải nộp ngắn hạn khác	319	5.15	1.634.377.720	13.735.101.990
10. Vay và nợ thuê tài chính ngắn hạn	320	5.16	40.489.719.301	33.200.766.000
11. Dự phòng phải trả ngắn hạn	321			-
12. Quỹ khen thưởng, phúc lợi	322	5.17	5.508.269.978	5.714.869.978
<b>II. Nợ dài hạn</b>	<b>330</b>		<b>206.000.000</b>	<b>206.000.000</b>
1. Phải trả người bán dài hạn	331		-	-
2. Người mua trả tiền trước dài hạn	332		-	-
3. Chi phí phải trả dài hạn	333	V.19	-	-
4. Phải trả nội bộ về vốn kinh doanh	334			
5. Phải trả nội bộ dài hạn	335			
6. Doanh thu chưa thực hiện dài hạn	336			
7. Phải trả dài hạn khác	337	V.20	206.000.000	206.000.000
<b>D - VỐN CHỦ SỞ HỮU</b>	<b>400</b>	5.18	<b>338.531.622.621</b>	<b>302.707.886.636</b>
<b>I. Vốn chủ sở hữu</b>	<b>410</b>		<b>338.531.622.621</b>	<b>302.707.886.636</b>
1. Vốn đầu tư của chủ sở hữu	411		253.004.230.000	253.004.230.000
- Cổ phiếu phổ thông có quyền biểu quyết	411a		253.004.230.000	253.004.230.000
- Cổ phiếu ưu đãi	411b		-	-
2. Thặng dư vốn cổ phần	412		-	-
3. Quyền chọn chuyển đổi trái phiếu	413		-	-
4. Vốn khác của chủ sở hữu	414		-	-
5. Cổ phiếu quỹ (*)	415		-	-
6. Chênh lệch đánh giá lại tài sản	416		-	-
7. Chênh lệch tỷ giá hối đoái	417		-	-
8. Quỹ đầu tư phát triển	418		12.302.422.268	12.302.422.268
9. Quỹ hỗ trợ sắp xếp doanh nghiệp	419			
10. Quỹ khác thuộc vốn chủ sở hữu	420		1.680.130.939	1.680.130.939
11. Lợi nhuận sau thuế chưa phân phối	421		71.544.839.414	35.721.103.429
- LNST chưa phân phối lũy kế đến cuối kỳ trước	421a		35.721.103.429	7.224.562.277
- LNST chưa phân phối kỳ này	421b		35.823.735.985	28.496.541.152
12. Nguồn vốn đầu tư XDCB	422			
<b>II. Nguồn kinh phí</b>	<b>430</b>		<b>-</b>	<b>-</b>
<b>TỔNG CỘNG NGUỒN VỐN (440 = 300 + 400)</b>	<b>440</b>		<b>428.324.538.970</b>	<b>406.562.636.297</b>

Người lập biểu



PHAN THỊ TUYẾT SƯƠNG

Kế toán trưởng



TRẦN VĂN THIỆU

Lập, ngày 18 tháng 04 năm 2022

Tổng Giám đốc  
**CÔNG TY**  
**CP THỰC PHẨM**  
**BÍCH CHÁNH**  
 PHẠM THANH BÌNH

Đơn vị: CÔNG TY CỔ PHẦN THỰC PHẨM BÍCH CHÌ

Địa chỉ: 45x1 Nguyễn Sinh Sắc, Phường 2, Thành Phố Sa Đéc, Tỉnh Đồng Tháp  
Báo cáo kết quả hoạt động kinh doanh (tiếng) Quý I năm 2022

Mẫu số B 02a - DN

(Ban hành theo Thông tư số 200/2014/TT-BTC ngày  
22/12/2014 của Bộ Tài chính)

## BÁO CÁO KẾT QUẢ HOẠT ĐỘNG KINH DOANH GIỮA NIÊN ĐỘ

Cho kỳ kế toán quý I năm 2022 kết thúc ngày 31 tháng 03 năm 2022


ĐVT: Đồng

CHỈ TIÊU	Mã số	Thuyết minh	Quý I			Lũy kế từ đầu năm đến cuối quý
			Năm 2022	Năm 2021	Năm 2021	
1	2	3	4	5	6	7
1. Doanh thu bán hàng và cung cấp dịch vụ	01	6.1.1	191.828.416.120	138.156.903.322	191.828.416.120	138.156.903.322
2. Các khoản giảm trừ doanh thu	02	6.1.2	3.086.326.311	2.843.760.984	3.086.326.311	2.843.760.984
3. Doanh thu thuần về bán hàng và cung cấp dịch vụ (10=01-02)	10		188.742.089.809	135.313.142.338	188.742.089.809	135.313.142.338
4. Giá vốn hàng bán	11	6.2	131.360.280.582	97.078.784.441	131.360.280.582	97.078.784.441
5. Lợi nhuận gộp về bán hàng và cung cấp dịch vụ (20=10-11)	20		57.381.809.227	38.234.357.897	57.381.809.227	38.234.357.897
6. Doanh thu hoạt động tài chính	21	6.3	1.063.460.311	1.098.988.453	1.063.460.311	1.098.988.453
Trong đó: + Thu lãi tiền gửi			564.610.436	668.194.178	564.610.436	668.194.178
+ C/L lãi tỷ giá ngoại tệ			498.849.875	430.794.275	498.849.875	430.794.275
7. Chi phí tài chính	22	6.4	543.621.740	377.953.048	543.621.740	377.953.048
Trong đó: + Chi phí lãi vay	23		172.043.983	261.841.057	172.043.983	261.841.057
+ C/L lỗ tỷ giá ngoại tệ			371.577.757	116.111.991	371.577.757	116.111.991
8. Chi phí bán hàng	25	6.5	10.666.412.064	10.199.312.352	10.666.412.064	10.199.312.352
9. Chi phí quản lý doanh nghiệp	26	6.6	4.955.695.315	5.230.100.792	4.955.695.315	5.230.100.792
10. Lợi nhuận thuần từ hoạt động kinh doanh (30=20+(21-22)-(25+26))	30		42.279.540.419	23.525.980.158	42.279.540.419	23.525.980.158
11. Thu nhập khác	31	6.7	2.554.953.297	3.384.123.374	2.554.953.297	3.384.123.374
12. Chi phí khác	32	6.8	27.996.527	22.049.389	27.996.527	22.049.389
13. Lợi nhuận khác (40=31-32)	40		2.526.956.770	3.362.073.985	2.526.956.770	3.362.073.985
14. Tổng lợi nhuận kế toán trước thuế (50=30+40)	50		44.806.497.189	26.888.054.143	44.806.497.189	26.888.054.143

CHỈ TIÊU	Mã số	Thuyết minh	Quý I		Lũy kế từ đầu năm đến cuối quý	
			Năm 2022	Năm 2021	Năm 2022	Năm 2021
1	2	3	4	5	6	7
15. Chi phí thuế TNDN hiện hành	51		8.982.761.204	5.392.783.429	8.982.761.204	5.392.783.429
16. Chi phí thuế TNDN hoãn lại	52					
17. Lợi nhuận sau thuế TNDN (60=50-51-52)	60		35.823.735.985	21.495.270.714	35.823.735.985	21.495.270.714
18. Lãi cơ bản trên cổ phiếu (*)	70	6.10	1.416	1.020	1.416	1.020

Lập, ngày 18 tháng 04 năm 2022

Người lập biểu



Phan Thị Tuyết Sương

Kế Toán Trưởng



Trần Văn Thiệu

Tổng Giám Đốc



Phạm Thanh Bình

Đơn vị: CÔNG TY CỔ PHẦN THỰC PHẨM BÍCH CHÌ

Địa chỉ: 45 x1, Nguyễn Sinh Sắc, Phường 2, TP. Sa Đéc, Tỉnh Đồng Tháp

Báo cáo lưu chuyển tiền tệ (riêng) Quý 1 năm 2022

Mẫu số B 03a - DN

(Ban hành theo Thông tư số 200/2014/TT-BTC

Ngày 22/12/2014 của Bộ Tài Chính)

## BÁO CÁO LƯU CHUYỂN TIỀN TỆ GIỮA NIÊN ĐỘ

Cho kỳ kế toán quý 1 năm 2022 kết thúc ngày 31 tháng 03 năm 2022

( Theo phương pháp trực tiếp )

Đơn vị tính: Đồng

CHỈ TIÊU	Mã số	Thuyết minh	Lũy kế từ đầu năm đến cuối quý này	
			NĂM 2022	NĂM 2021
1	2	3	4	5
<b>I. LƯU CHUYỂN TIỀN TỪ HOẠT ĐỘNG KINH DOANH</b>				
1. Tiền thu từ bán hàng, cung cấp dịch vụ và doanh thu khác	01		165.162.714.821	139.745.620.102
2. Tiền chi trả cho người cung cấp hàng hóa và dịch vụ	02		(123.717.176.596)	(85.460.203.247)
3. Tiền chi trả cho người lao động	03		(24.945.613.779)	(24.302.194.209)
4. Tiền lãi vay đã trả	04		(172.043.983)	(261.841.057)
5. Tiền thu nhập doanh nghiệp đã nộp	05		(4.050.360.457)	(2.139.949.747)
6. Tiền thu khác từ hoạt động kinh doanh	06		2.400.287.579	4.566.635.309
7. Tiền chi khác cho hoạt động kinh doanh	07		(17.509.404.774)	(35.836.917.904)
<b>Lưu chuyển tiền thuần từ hoạt động kinh doanh</b>	<b>20</b>		<b>(2.831.597.189)</b>	<b>(3.688.850.753)</b>
<b>II. LƯU CHUYỂN TIỀN TỪ HOẠT ĐỘNG ĐẦU TƯ</b>				
1. Tiền chi để mua sắm, xây dựng TSCĐ và các tài sản dài hạn khác	21		(2.109.115.639)	(1.349.425.201)
2. Tiền thu từ thanh lý, nhượng bán TSCĐ và các tài sản dài hạn khác	22		-	-
3. Tiền chi cho vay, mua các công cụ nợ của đơn vị khác	23		(55.200.000.000)	(44.550.000.000)
4. Tiền thu hồi cho vay, bán lại các công cụ nợ của đơn vị khác	24		54.850.000.000	54.250.000.000
5. Tiền chi đầu tư góp vốn vào các đơn vị khác	25		-	-
6. Tiền thu hồi đầu tư góp vốn vào đơn vị khác	26		-	-
7. Tiền thu lãi cho vay, cổ tức và lợi nhuận được chia	27		512.172.161	668.194.178
<b>Lưu chuyển tiền thuần từ hoạt động đầu tư</b>	<b>30</b>		<b>(1.946.943.478)</b>	<b>9.018.768.977</b>
<b>III. LƯU CHUYỂN TIỀN TỪ HOẠT ĐỘNG TÀI CHÍNH</b>				
1. Tiền thu từ phát hành cổ phiếu, nhận vốn góp của chủ sở hữu	31			
2. Tiền chi trả vốn góp cho các chủ sở hữu, mua lại cổ phiếu của Doanh nghiệp đã phát hành	32			
3. Tiền vay ngắn hạn, dài hạn nhận được	33		20.773.020.051	12.715.193.238
4. Tiền chi trả nợ gốc vay	34		(18.382.454.680)	(37.453.387.430)
5. Tiền chi trả nợ thuê tài chính	35		-	-
6. Cổ tức, lợi nhuận đã trả cho chủ sở hữu	36			
<b>Lưu chuyển tiền thuần từ hoạt động tài chính</b>	<b>40</b>		<b>2.390.565.371</b>	<b>(24.738.194.192)</b>
<b>Lưu chuyển tiền thuần trong kỳ (50=20+30+40)</b>	<b>50</b>		<b>(2.387.975.296)</b>	<b>(19.408.275.968)</b>
<b>Tiền và tương đương tiền đầu kỳ</b>	<b>60</b>		<b>38.793.759.620</b>	<b>53.750.514.408</b>
Ảnh hưởng của thay đổi tỷ giá hối đoái quy đổi ngoại tệ	61			
<b>Tiền và tương đương tiền cuối kỳ (70=50+60+61)</b>	<b>70</b>	5.1	<b>36.405.784.324</b>	<b>34.342.238.440</b>

Người lập biểu


Phan Thị Tuyết Sương

Kế Toán Trưởng

Trần Văn Thiệu

Lập, ngày 18 tháng 04 năm 2022

Tổng Giám đốc



Phạm Thanh Bình

## THUYẾT MINH BÁO CÁO TÀI CHÍNH

### Cho kỳ kế toán quý 1 năm 2022 kết thúc ngày 31 tháng 03 năm 2022

Thuyết minh này là một bộ phận không thể tách rời và phải được đọc kèm với Báo cáo tài chính (riêng) Quý 1 năm 2022, kết thúc ngày 31 tháng 03 năm 2022

#### 1. ĐẶC ĐIỂM HOẠT ĐỘNG

##### 1.1 Hình thức sở hữu vốn

Công ty Cổ phần Thực Phẩm Bích Chi là công ty cổ phần.

##### 1.2 Lĩnh vực kinh doanh

Lĩnh vực kinh doanh của Công ty là sản xuất, thương mại.

##### 1.3 Ngành nghề kinh doanh

Hoạt động kinh doanh chính của Công ty là:

- Sản xuất chế biến lương thực thực phẩm;

##### 1.4 Chu kỳ sản xuất, kinh doanh thông thường

Chu kỳ sản xuất, kinh doanh thông thường của Công ty không quá 12 tháng.

##### 1.5 Cấu trúc Công ty

###### Công ty con

Tên Công ty	Địa chỉ	Hoạt động kinh doanh chính
Công ty TNHH Thực Phẩm Bích Chi 2	Cụm Công nghiệp Cái Tàu Hạ - An Nhơn, Thị trấn Cái Tàu Hạ, huyện Châu Thành, tỉnh Đồng Tháp	Sản xuất chế biến lương thực thực phẩm

###### Các đơn vị trực thuộc không có tư cách pháp nhân hạch toán phụ thuộc

Tên đơn vị	Địa chỉ
Kho - Công ty Cổ phần Thực phẩm Bích Chi	Số 81-83-85-87. Đường số 2, KDC Tân Nhựt, Xã Tân Nhựt, Huyện Bình Chánh, TP.HCM. (KDC Amazing City)

##### 1.6 Tuyên bố về khả năng so sánh thông tin trên Báo cáo tài chính

Các số liệu trên báo cáo tài chính cho năm tài chính kết thúc 31/03/2022 so sánh được với số liệu tương ứng của năm trước.

##### 1.7 Nhân viên

Tại ngày 31 tháng 03 năm 2022, tổng số nhân viên của Công ty là 940 người.

#### 2. NĂM TÀI CHÍNH, ĐƠN VỊ TIỀN TỆ SỬ DỤNG TRONG KẾ TOÁN



## 2.1 Năm tài chính

Năm tài chính của Công ty bắt đầu từ ngày 01 tháng 01 và kết thúc vào ngày 31 tháng 12 hàng năm.

## 2.2 Đơn vị tiền tệ sử dụng trong kế toán

Đơn vị tiền tệ sử dụng trong kế toán là Đồng Việt Nam (VND) do việc thu, chi chủ yếu được thực hiện bằng đơn vị tiền tệ VND.

## 3. CHUẨN MỰC VÀ CHẾ ĐỘ KẾ TOÁN ÁP DỤNG

### 3.1 Chuẩn mực và chế độ kế toán áp dụng

Công ty áp dụng Chế độ kế toán doanh nghiệp.

Công ty áp dụng các chuẩn mực kế toán, Chế độ kế toán doanh nghiệp Việt Nam được hướng dẫn tại Thông tư số 200/2014/TT-BTC ngày 22 tháng 12 năm 2014 và các Thông tư hướng dẫn thực hiện Chuẩn mực kế toán của Bộ tài chính trong việc lập và trình bày Báo cáo tài chính.

### 3.2 Tuyên bố về việc tuân thủ Chuẩn mực kế toán và Chế độ kế toán

Ban Tổng Giám đốc đảm bảo đã tuân thủ yêu cầu của các chuẩn mực kế toán, Chế độ kế toán doanh nghiệp Việt Nam được hướng dẫn tại Thông tư số 200/2014/TT-BTC ngày 22 tháng 12 năm 2014 cũng như các Thông tư hướng dẫn thực hiện chuẩn mực kế toán của Bộ Tài chính trong việc lập và trình bày báo cáo tài chính.

### 3.3 Hình thức kế toán áp dụng

Chứng từ ghi sổ ( trên máy vi tính)

## 4. CÁC CHÍNH SÁCH KẾ TOÁN ÁP DỤNG

### 4.1 Cơ sở lập báo cáo tài chính

Báo cáo tài chính được lập trên cơ sở kế toán dồn tích (trừ các thông tin liên quan đến các luồng tiền).

### 4.2 Các giao dịch bằng ngoại tệ

Các giao dịch phát sinh bằng ngoại tệ được chuyển đổi theo tỷ giá tại ngày phát sinh giao dịch. Số dư các khoản mục tiền tệ có gốc ngoại tệ tại ngày kết thúc năm tài chính được qui đổi theo tỷ giá tại ngày này.

Chênh lệch tỷ giá phát sinh trong năm từ các giao dịch bằng ngoại tệ được ghi nhận vào doanh thu hoạt động tài chính hoặc chi phí tài chính. Chênh lệch tỷ giá do đánh giá lại các khoản mục tiền tệ có gốc ngoại tệ tại ngày kết thúc năm tài chính sau khi bù trừ chênh lệch tăng và chênh lệch giảm được ghi nhận vào doanh thu hoạt động tài chính hoặc chi phí tài chính.

Tỷ giá sử dụng để qui đổi các giao dịch phát sinh bằng ngoại tệ là tỷ giá giao dịch thực tế tại thời điểm phát sinh giao dịch. Tỷ giá giao dịch thực tế đối với các giao dịch bằng ngoại tệ được xác định như sau:

- Tỷ giá giao dịch thực tế khi mua bán ngoại tệ (hợp đồng mua bán ngoại tệ giao ngay, hợp đồng kỳ hạn, hợp đồng tương lai, hợp đồng quyền chọn, hợp đồng hoán đổi): tỷ giá ký kết trong hợp đồng mua, bán ngoại tệ giữa Công ty và ngân hàng.

- Nếu hợp đồng không quy định tỷ giá thanh toán:

- + Đối với nợ phải thu: tỷ giá mua của ngân hàng thương mại nơi Công ty chỉ định khách hàng thanh toán tại thời điểm giao dịch phát sinh.
- + Đối với nợ phải trả: tỷ giá bán của ngân hàng thương mại nơi Công ty dự kiến giao dịch tại thời điểm giao dịch phát sinh.
- + Đối với các giao dịch mua sắm tài sản hoặc các khoản chi phí được thanh toán ngay bằng ngoại tệ (không qua các tài khoản phải trả): Tỷ giá mua của ngân hàng thương mại nơi Công ty thực hiện thanh toán.

Tỷ giá sử dụng để đánh giá lại số dư các khoản mục tiền tệ có gốc ngoại tệ vào ngày kết thúc kỳ tài chính được xác định theo nguyên tắc sau:

- Đối với các khoản ngoại tệ gửi ngân hàng: tỷ giá mua ngoại tệ của ngân hàng nơi Công ty mở tài khoản ngoại tệ.
- Đối với các khoản ngoại tệ vay ngân hàng: tỷ giá bán ngoại tệ của ngân hàng nơi Công ty mở tài khoản ngoại tệ.
- Đối với các khoản mục tiền tệ có gốc ngoại tệ được phân loại là tài sản khác: tỷ giá mua ngoại tệ của Ngân hàng Thương mại Cổ phần Ngoại thương Việt Nam - Chi nhánh Đồng Tháp (Ngân hàng Công ty thường xuyên có giao dịch).
- Đối với các khoản mục tiền tệ có gốc ngoại tệ được phân loại là nợ phải trả: tỷ giá bán ngoại tệ của Ngân hàng Công ty thường xuyên có giao dịch.

#### 4.3 Tiền và các khoản tương đương tiền

Tiền bao gồm tiền mặt, tiền gửi ngân hàng không kỳ hạn và tiền đang chuyển. Các khoản tương đương tiền là các khoản đầu tư ngắn hạn có thời hạn thu hồi không quá 3 tháng kể từ ngày đầu tư, có khả năng chuyển đổi dễ dàng thành một lượng tiền xác định và không có rủi ro trong việc chuyển đổi thành tiền tại thời điểm báo cáo.

#### 4.4 Các khoản đầu tư tài chính

##### **Các khoản đầu tư nắm giữ đến ngày đáo hạn**

Khoản đầu tư được phân loại là nắm giữ đến ngày đáo hạn khi Công ty có ý định và khả năng giữ đến ngày đáo hạn. Các khoản đầu tư nắm giữ đến ngày đáo hạn là các khoản tiền gửi ngân hàng có kỳ hạn.

Các khoản đầu tư nắm giữ đến ngày đáo hạn được ghi nhận ban đầu theo giá gốc bao gồm giá mua và các chi phí liên quan đến giao dịch mua các khoản đầu tư. Sau khi nhận ban đầu, các khoản đầu tư này được ghi nhận theo giá trị có thể thu hồi. Thu nhập lãi từ các khoản đầu tư nắm giữ đến ngày đáo hạn sau ngày mua được ghi nhận trên Báo cáo kết quả hoạt động kinh doanh trên cơ sở dự thu. Lãi được hưởng trước khi Công ty nắm giữ được ghi giảm trừ vào giá gốc tại thời điểm mua.

Khi có các bằng chứng chắc chắn cho thấy một phần hoặc toàn bộ khoản đầu tư có thể không thu hồi được và số tổn thất được xác định một cách đáng tin cậy thì tổn thất được ghi nhận vào chi phí tài chính trong năm và giảm trừ trực tiếp giá trị đầu tư.

**Công ty con**

Công ty con là doanh nghiệp chịu sự kiểm soát của Công ty. Việc kiểm soát đạt được khi Công ty có khả năng kiểm soát các chính sách tài chính và hoạt động của doanh nghiệp nhận đầu tư nhằm thu được lợi ích kinh tế từ các hoạt động của doanh nghiệp đó.

#### **Công ty liên kết**

Công ty liên kết là doanh nghiệp mà Công ty có ảnh hưởng đáng kể nhưng không có quyền kiểm soát đối với các chính sách tài chính và hoạt động. Ảnh hưởng đáng kể thể hiện ở quyền tham gia vào việc đưa ra các quyết định về chính sách tài chính và hoạt động của doanh nghiệp nhận đầu tư nhưng không kiểm soát các chính sách này.

Các khoản đầu tư vào công ty con được ghi nhận ban đầu theo giá gốc, bao gồm giá mua hoặc khoản góp vốn cộng các chi phí liên quan trực tiếp đến việc đầu tư. Trường hợp đầu tư bằng tài sản phi tiền tệ, giá trị khoản đầu tư được ghi nhận theo giá trị hợp lý của tài sản phi tiền tệ tại thời điểm phát sinh.

Cổ tức và lợi nhuận của các kỳ trước khi khoản đầu tư được mua được hạch toán giảm giá trị của chính khoản đầu tư đó. Cổ tức và lợi nhuận của các kỳ sau khi khoản đầu tư được mua được ghi nhận doanh thu tài chính. Cổ tức được nhận bằng cổ phiếu chỉ được theo dõi số lượng cổ phiếu tăng thêm, không ghi nhận giá trị cổ phiếu nhận được theo mệnh giá.

Dự phòng tổn thất cho các khoản đầu tư vào công ty con được trích lập khi công ty con bị lỗ với mức trích lập bằng chênh lệch giữa vốn góp thực tế của các bên tại công ty con và vốn chủ sở hữu thực có nhân với tỷ lệ góp vốn của Công ty so với tổng số vốn góp thực tế của các bên tại công ty con.

Tăng, giảm số dự phòng tổn thất đầu tư vào công ty con, liên kết cần phải trích lập tại ngày kết thúc năm tài chính và được ghi nhận vào chi phí tài chính.

#### **4.5 Các khoản phải thu**

Các khoản nợ phải thu được trình bày theo giá trị ghi sổ trừ đi các khoản dự phòng phải thu khó đòi. Việc phân loại các khoản phải thu là phải thu khách hàng và phải thu khác được thực hiện theo nguyên tắc sau:

- Phải thu của khách hàng phản ánh các khoản phải thu mang tính chất thương mại phát sinh từ giao dịch có tính chất mua – bán giữa Công ty và người mua là đơn vị độc lập với Công ty.
- Phải thu khác phản ánh các khoản phải thu không có tính thương mại, không liên quan đến giao dịch mua – bán.

Dự phòng nợ phải thu khó đòi thể hiện phần giá trị dự kiến bị tổn thất do các khoản phải thu không được khách hàng thanh toán phát sinh đối với số dư các khoản phải thu tại thời điểm lập Bảng cân đối kế toán.

- 30% giá trị đối với khoản nợ phải thu quá hạn từ trên 06 tháng đến dưới 01 năm.
- 50% giá trị đối với khoản nợ phải thu quá hạn từ 01 đến dưới 02 năm.
- 70% giá trị đối với khoản nợ phải thu quá hạn từ 02 năm đến dưới 03 năm.
- 100% giá trị đối với khoản nợ phải thu quá hạn từ 03 năm trở lên.

Đối với nợ phải thu chưa quá hạn thanh toán nhưng khó có khả năng thu hồi: căn cứ vào dự kiến mức tổn thất để lập dự phòng.

Tăng, giảm số dự phòng nợ phải thu khó đòi cần phải trích lập tại ngày kết thúc năm tài chính được ghi nhận vào chi phí quản lý doanh nghiệp.

#### 4.6 Hàng tồn kho

Hàng tồn kho được ghi nhận theo giá gốc thấp hơn giá trị thuần có thể thực hiện được.

Giá gốc hàng tồn kho được xác định như sau:

- Nguyên vật liệu, hàng hóa: bao gồm chi phí mua và các chi phí liên quan trực tiếp khác phát sinh để có được hàng tồn kho ở địa điểm và trạng thái hiện tại.
- Thành phẩm: bao gồm chi phí nguyên vật liệu, nhân công trực tiếp và chi phí sản xuất chung có liên quan trực tiếp được phân bổ dựa trên mức độ hoạt động bình thường.
- Chi phí sản xuất kinh doanh dở dang: bao gồm chi phí nguyên vật liệu chính, chi phí nhân công trực tiếp và chi phí sản xuất chung có liên quan trực tiếp đến quá trình sản xuất sản phẩm.

Giá trị thuần có thể thực hiện được là giá bán ước tính của hàng tồn kho trong kỳ sản xuất, kinh doanh bình thường trừ chi phí ước tính để hoàn thành và chi phí ước tính cần thiết cho việc tiêu thụ chúng.

Giá trị hàng tồn kho được tính theo phương pháp bình quân gia quyền và được hạch toán theo phương pháp kê khai thường xuyên.

Dự phòng giảm giá hàng tồn kho được lập cho từng mặt hàng tồn kho có giá gốc lớn hơn giá trị thuần có thể thực hiện được. Đối với dịch vụ cung cấp dở dang, việc lập dự phòng giảm giá được tính theo từng loại dịch vụ có mức giá riêng biệt. Tăng, giảm số dự phòng giảm giá hàng tồn kho cần phải trích lập tại ngày kết thúc năm tài chính được ghi nhận vào giá vốn hàng bán.

#### 4.7 Chi phí trả trước

Chi phí trả trước bao gồm các chi phí thực tế đã phát sinh nhưng có liên quan đến kết quả hoạt động sản xuất kinh doanh của nhiều kỳ kế toán. Chi phí trả trước của Công ty chủ yếu gồm chi phí sau:

##### **Công cụ, dụng cụ**

Các công cụ, dụng cụ đã đưa vào sử dụng được phân bổ vào chi phí theo phương pháp đường thẳng với thời gian phân bổ không quá 3 năm.

#### 4.8 Tài sản cố định hữu hình

Tài sản cố định hữu hình được thể hiện theo nguyên giá trừ hao mòn lũy kế. Nguyên giá tài sản cố định hữu hình bao gồm toàn bộ các chi phí mà Công ty phải bỏ ra để có được tài sản cố định tính đến thời điểm đưa tài sản đó vào trạng thái sẵn sàng sử dụng. Các chi phí phát sinh sau ghi nhận ban đầu chỉ được ghi tăng nguyên giá tài sản cố định nếu các chi phí này chắc chắn làm tăng lợi ích kinh tế trong tương lai do sử dụng tài sản đó. Các chi phí phát sinh không thỏa mãn điều kiện trên được ghi nhận là chi phí sản xuất, kinh doanh trong năm.

Khi tài sản cố định hữu hình được bán hay thanh lý, nguyên giá và giá trị hao mòn lũy kế được xóa sổ và lãi, lỗ phát sinh do thanh lý được ghi nhận vào thu nhập hay chi phí trong năm. Tài sản cố định hữu hình được khấu hao theo phương pháp đường thẳng dựa trên thời gian hữu dụng ước tính.

Thời gian khấu hao của các loại tài sản cố định hữu hình như sau:

Thời gian (năm)

Nhà cửa, vật kiến trúc

04 - 30

Máy móc thiết bị	03 - 10
Phương tiện vận tải, thiết bị truyền dẫn	04 - 10
Thiết bị, dụng cụ quản lý	05
Tài sản cố định khác	

#### **Tài sản cố định thuê tài chính**

Bất động sản đầu tư là quyền sử dụng đất, nhà, một phần của nhà hoặc cơ sở hạ tầng thuộc sở hữu của Công ty hay thuê tài chính được sử dụng nhằm mục đích thu lợi từ việc cho thuê hoặc chờ tăng giá. Bất động sản đầu tư được thể hiện theo nguyên giá trừ hao mòn lũy kế. Nguyên giá của bất động sản đầu tư là toàn bộ các chi phí mà Công ty phải bỏ ra hoặc giá trị hợp lý của các khoản đưa ra để trao đổi nhằm có được bất động sản đầu tư tính đến thời điểm mua hoặc xây dựng hoàn thành.

Các chi phí liên quan đến bất động sản đầu tư phát sinh sau ghi nhận ban đầu được ghi nhận vào chi phí, trừ khi chi phí này có khả năng chắc chắn làm cho bất động sản đầu tư tạo ra lợi ích kinh tế trong tương lai nhiều hơn mức hoạt động được đánh giá ban đầu thì được ghi tăng nguyên giá.

Khi bất động sản đầu tư được bán, nguyên giá và khấu hao lũy kế được xóa sổ và lãi, lỗ nào phát sinh được hạch toán vào thu nhập hay chi phí trong năm.

Việc chuyển từ bất động sản chủ sở hữu sử dụng hoặc hàng tồn kho thành bất động sản đầu tư chỉ khi chủ sở hữu chấm dứt sử dụng tài sản đó và bắt đầu cho bên khác thuê hoạt động hoặc khi kết thúc giai đoạn xây dựng. Việc chuyển từ bất động sản đầu tư sang bất động sản chủ sở hữu sử dụng hay hàng tồn kho chỉ khi chủ sở hữu bắt đầu sử dụng tài sản này hoặc bắt đầu triển khai cho mục đích bán. Việc chuyển từ bất động sản đầu tư sang bất động sản chủ sở hữu sử dụng hoặc hàng tồn kho không làm thay đổi nguyên giá hay giá trị còn lại của bất động sản tại ngày chuyển đổi.

Bất động sản đầu tư sử dụng để cho thuê được khấu hao theo phương pháp đường thẳng dựa trên thời gian hữu dụng ước tính. Số năm khấu hao của bất động sản đầu tư như sau:

#### **Loại tài sản**

Nhà cửa, vật kiến trúc

#### **4.9 Tài sản cố định vô hình**

Tài sản cố định vô hình được thể hiện theo nguyên giá trừ hao mòn lũy kế.

Nguyên giá tài sản cố định vô hình bao gồm toàn bộ các chi phí mà Công ty phải bỏ ra để có được tài sản cố định tính đến thời điểm đưa tài sản đó vào trạng thái sẵn sàng sử dụng. Chi phí liên quan đến tài sản cố định vô hình phát sinh sau khi ghi nhận ban đầu được ghi nhận là chi phí sản xuất, kinh doanh trong kỳ trừ khi các chi phí này gắn liền với một tài sản cố định vô hình cụ thể và làm tăng lợi ích kinh tế từ các tài sản này.

Khi tài sản cố định hữu hình được bán hay thanh lý, nguyên giá và giá trị hao mòn lũy kế được xóa sổ và lãi, lỗ phát sinh do thanh lý được ghi nhận vào thu nhập hay chi phí trong năm.

Tài sản cố định vô hình của Công ty bao gồm:

#### **Quyền sử dụng đất**

Quyền sử dụng đất là toàn bộ các chi phí thực tế Công ty đã chi ra có liên quan trực tiếp tới đất sử dụng, bao gồm: tiền chi ra để có quyền sử dụng đất, chi phí cho đền bù, giải phóng mặt bằng, san lấp mặt bằng, lệ phí trước bạ,....

Quyền sử dụng đất của Công ty là quyền sử dụng đất không thời hạn không được tính khấu hao.

#### **Chương trình phần mềm**

Chi phí liên quan đến các chương trình phần mềm máy tính không phải là một bộ phận gắn kết với phần cứng có liên quan được vốn hoá. Nguyên giá của phần mềm máy tính là toàn bộ các chi phí mà Công ty đã chi ra tính đến thời điểm đưa phần mềm vào sử dụng. Phần mềm máy tính được khấu hao theo phương pháp đường thẳng trong 03 năm.

#### **4.10 Chi phí xây dựng cơ bản dở dang**

Chi phí xây dựng cơ bản dở dang phản ánh các chi phí liên quan trực tiếp (bao gồm cả chi phí lãi vay có liên quan phù hợp với chính sách kế toán của Công ty) đến các tài sản đang trong quá trình xây dựng, máy móc thiết bị đang lắp đặt để phục vụ cho mục đích sản xuất, cho thuê và quản lý cũng như chi phí liên quan đến việc sửa chữa tài sản cố định đang thực hiện. Các tài sản này được ghi nhận theo giá gốc và không được tính khấu hao.

#### **4.11 Các khoản nợ phải trả**

Các khoản nợ phải trả được ghi nhận cho số tiền phải trả trong tương lai liên quan đến hàng hóa và dịch vụ đã nhận được.

Việc phân loại các khoản phải trả là phải trả người bán và phải trả khác được thực hiện theo nguyên tắc sau:

- Phải trả người bán phản ánh các khoản phải trả mang tính chất thương mại phát sinh từ giao dịch mua hàng hóa, dịch vụ, tài sản và người bán là đơn vị độc lập với Công ty, bao gồm cả các khoản phải trả khi nhập khẩu thông qua người nhận ủy thác.
- Chi phí phải trả phản ánh các khoản phải trả cho hàng hóa, dịch vụ đã nhận được từ người bán hoặc đã cung cấp cho người mua nhưng chưa chi trả do chưa có hóa đơn hoặc chưa đủ hồ sơ, tài liệu kế toán và các khoản phải trả cho người lao động về tiền lương nghỉ phép, các khoản chi phí sản xuất, kinh doanh phải trích trước.
- Phải trả khác phản ánh các khoản phải trả không có tính thương mại, không liên quan đến giao dịch mua, bán, cung cấp hàng hóa dịch vụ.

#### **4.12 Vốn chủ sở hữu**

##### **Vốn góp của chủ sở hữu**

Vốn góp của chủ sở hữu được ghi nhận theo số vốn thực tế đã góp của các cổ đông.

##### **Vốn khác của chủ sở hữu**

Vốn khác được hình thành do bổ sung từ kết quả hoạt động kinh doanh, đánh giá lại tài sản và giá trị còn lại giữa giá trị hợp lý của các tài sản được tặng, biếu, tài trợ sau khi trừ các khoản thuế phải nộp (nếu có) liên quan đến các tài sản này.

#### 4.13 Phân phối lợi nhuận

Lợi nhuận sau thuế thu nhập doanh nghiệp được phân phối cho các cổ đông sau khi đã trích lập các quỹ theo Điều lệ của Công ty cũng như các quy định của pháp luật và đã được Đại hội đồng cổ đông phê duyệt.

Việc phân phối lợi nhuận cho các cổ đông được cân nhắc đến các khoản mục phi tiền tệ nằm trong lợi nhuận sau thuế chưa phân phối có thể ảnh hưởng đến luồng tiền và khả năng chi trả cổ tức như lãi do đánh giá lại tài sản mang đi góp vốn, lãi do đánh giá lại các khoản mục tiền tệ, các công cụ tài chính và các khoản mục phi tiền tệ khác.

Phân phối lợi nhuận được ghi nhận là nợ phải trả khi được Đại hội đồng cổ đông phê duyệt.

#### 4.14 Ghi nhận doanh thu và thu nhập

##### **Doanh thu bán hàng hoá**

Doanh thu bán hàng hóa được ghi nhận khi đồng thời thỏa mãn các điều kiện sau:

- Công ty đã chuyển giao phần lớn rủi ro và lợi ích gắn liền với quyền sở hữu sản phẩm hoặc hàng hóa cho người mua.
- Công ty không còn nắm giữ quyền quản lý hàng hóa như người sở hữu hàng hóa hoặc quyền kiểm soát hàng hóa.
- Doanh thu được xác định tương đối chắc chắn.
- Công ty đã thu được hoặc sẽ thu được lợi ích kinh tế từ giao dịch bán hàng.
- Xác định được chi phí liên quan đến giao dịch bán hàng.

##### **Doanh thu cung cấp dịch vụ**

Doanh thu của giao dịch cung cấp dịch vụ được ghi nhận khi kết quả của giao dịch đó được xác định một cách đáng tin cậy. Trường hợp dịch vụ được thực hiện trong nhiều kỳ thì doanh thu được ghi nhận trong năm được căn cứ vào kết quả phần công việc đã hoàn thành vào ngày kết thúc năm tài chính. Kết quả của giao dịch cung cấp dịch vụ được xác định khi thỏa mãn tất cả các điều kiện sau:

- Doanh thu được xác định tương đối chắc chắn.
- Có khả năng thu được lợi ích kinh tế từ giao dịch cung cấp dịch vụ đó.
- Xác định được phần công việc đã hoàn thành vào ngày kết thúc năm tài chính.
- Xác định được chi phí phát sinh cho giao dịch và chi phí để hoàn thành giao dịch cung cấp dịch vụ đó.

##### **Doanh thu cho thuê tài sản hoạt động**

Doanh thu chi thuê tài sản hoạt động được ghi nhận theo phương pháp đường thẳng trong suốt thời gian chi thuê. Tiền cho thuê nhận trước của nhiều kỳ được phân bổ vào doanh thu phù hợp với thời gian cho thuê.

##### **Tiền lãi**

Tiền lãi được ghi nhận trên cơ sở dồn tích, được xác định trên số dư các tài khoản tiền gửi và lãi suất thực tế từng thời kỳ.

#### 4.15 Chi phí đi vay

Chi phí đi vay bao gồm lãi tiền vay và các chi phí khác phát sinh liên quan trực tiếp đến các khoản vay.

Chi phí đi vay được ghi nhận vào chi phí khi phát sinh.

Đối với các khoản vốn vay chung trong đó có sử dụng cho mục đích đầu tư xây dựng hoặc sản xuất tài sản dở dang thì chi phí đi vay vốn hóa được xác định theo tỷ lệ vốn hóa đối với chi phí lũy kế bình quân gia quyền phát sinh cho việc đầu tư xây dựng cơ bản hoặc sản xuất tài sản đó. Tỷ lệ vốn hóa được tính theo tỷ lệ lãi suất bình quân gia quyền của các khoản vay chưa trả trong năm, ngoại trừ các khoản vay riêng biệt phục vụ cho mục đích hình thành một tài sản cụ thể.

#### 4.16 Thuế thu nhập doanh nghiệp

Chi phí thuế thu nhập doanh nghiệp trong kỳ là thuế thu nhập doanh nghiệp hiện hành.

##### **Thuế thu nhập hiện hành**

Thuế thu nhập hiện hành là khoản thuế được tính dựa trên thu nhập tính thuế. Thu nhập tính thuế chênh lệch so với lợi nhuận kế toán là do điều chỉnh các chi phí không được trừ cũng như điều chỉnh các khoản thu nhập không phải chịu thuế và các khoản lỗ được chuyển.

Các báo cáo thuế của Công ty sẽ được kiểm tra bởi cơ quan thuế. Do sự áp dụng của luật thuế cho từng loại nghiệp vụ và việc giải thích, hiểu cũng như chấp thuận theo nhiều cách khác nhau nên số liệu của báo cáo tài chính có thể sẽ khác với số liệu của cơ quan thuế.

Trong năm, Công ty áp dụng mức thuế suất thuế TNDN là 20%.

#### 4.17 Bên liên quan

Các bên được coi là liên quan nếu một bên có khả năng kiểm soát hoặc có ảnh hưởng đáng kể đối với bên kia trong việc ra quyết định các chính sách tài chính và hoạt động. Các bên cũng được xem là bên liên quan nếu cùng chịu sự kiểm soát chung hay chịu ảnh hưởng đáng kể chung.

Trong việc xem xét các mối quan hệ của các bên liên quan, bản chất của các mối quan hệ được chú trọng nhiều hơn hình thức pháp lý.

Các đối tượng sau đây được xem là các bên có liên quan:

##### **Tên đối tượng**

##### **Quan hệ**

Thành viên Hội đồng Quản trị, Ban Tổng Giám đốc

Thành viên chủ chốt



**CÔNG TY CỔ PHẦN THỰC PHẨM BÍCH CHI**

Địa chỉ: 45x1 Nguyễn Sinh Sắc, phường 2, Tp.Sa Đéc, Tỉnh Đồng Tháp  
Thuyết minh báo cáo tài chính (riêng) Quý 1 năm 2022

Mẫu số B 09a – DN  
(Ban hành theo Thông tư số 200/2014/TT-BTC  
ngày 22/12/2014 của Bộ Tài chính)

**5. THÔNG TIN BỔ SUNG CHO CÁC KHOẢN MỤC TRÌNH BÀY TRONG BẢNG CÂN ĐỐI KẾ TOÁN****5.1 Tiền và các khoản tương đương tiền**

	31/03/2022 VND	01/01/2022 VND
Tiền mặt	482.615.401	666.504.199
Tiền gửi ngân hàng không kỳ hạn	35.923.168.923	38.127.255.421
Tiền gửi ngân hàng - VND	10.144.455.528	7.361.434.556
Tiền gửi ngân hàng - USD	25.778.713.395	30.765.820.865
Các khoản tiền gửi có kỳ hạn dưới 3 tháng	-	17.000.000.000
	<b>36.405.784.324</b>	<b>55.793.759.620</b>

Chi tiết số dư các khoản tiền bằng ngoại tệ, ngày 31 tháng 03 năm 2022

	Gốc ngoại tệ	Tương đương VND
Tiền gửi ngân hàng - GBP	10.517,85	318.253.655
Tiền gửi ngân hàng - EURO	14.634,98	362.058.819
Tiền gửi ngân hàng - USD	1.141.952,15	25.098.400.921
	<b>1.167.104,98</b>	<b>25.778.713.395</b>

**5.2 Các khoản đầu tư**

Các khoản đầu tư tài chính của Công ty bao gồm đầu tư nắm giữ đến ngày đáo hạn, đầu tư vào công ty con. Thông tin về các khoản đầu tư tài chính của Công ty như sau:

**5.2.1 Đầu tư nắm giữ đến ngày đáo hạn ngắn hạn**

	31/03/2022		01/01/2022	
	Giá gốc VND	Giá trị ghi sổ VND	Giá gốc VND	Giá trị ghi sổ VND
Tiền gửi có kỳ hạn	118.400.000.000	118.400.000.000	101.050.000.000	101.050.000.000

Số dư tiền gửi có kỳ hạn ngắn hạn tại ngày 31 tháng 03 năm 2022 là khoản tiền gửi có kỳ hạn còn lại từ 6 đến 24 tháng kể từ thời điểm báo cáo, lãi suất từ 6,0%-7,6%/năm tại Ngân hàng TMCP Sài Gòn - Chi nhánh Đồng Tháp, Ngân hàng Sài Gòn Thương Tín - Chi nhánh Đồng Tháp, Ngân hàng TNHH MTV Hong Leong Việt Nam, Ngân hàng TMCP Á Châu và Ngân hàng TMCP Công Thương, Ngân hàng Vietbank CN Sa Đéc, Ngân hàng Vietcombank - CN Đồng Tháp - PGD Sa Đéc.

Tại ngày 31 tháng 03 năm 2022, số dư tiền gửi ngân hàng có kỳ hạn đã cầm cố, thế chấp bảo đảm các khoản vay của Công ty với giá trị tối thiểu là 3.000.000.000 VND (tại ngày 31/12/2021 là 3.000.000.000 VND).

**5.2.2 Đầu tư tài chính dài hạn**

	31/03/2022			01/01/2022		
	Giá gốc VND	Dự phòng VND	Giá trị hợp lý VND	Giá gốc VND	Dự phòng VND	Giá trị hợp lý VND
Đầu tư vào công ty con						
Công ty TNHH						
Thực Phẩm	11.314.341.636	-	(*)	11.314.341.636	-	(*)
Bích Chi 2						

(\*) Tại ngày lập báo cáo tài chính, Công ty chưa có thông tin về giá trị hợp lý của các khoản đầu tư này.

Công ty sở hữu 100% vốn chủ sở hữu trong Công ty TNHH Thực Phẩm Bích Chi 2 ("BFC2") là Công ty TNHH MTV được thành lập theo luật doanh nghiệp theo Giấy chứng nhận đăng ký kinh doanh số 1402062488 do Sở kế hoạch và đầu tư tỉnh Đồng Tháp cấp ngày 22 tháng 02 năm 2017. BFC2 có trụ sở đặt tại cụm Công nghiệp Tàu Cái Hạ - An Nhơn, thị trấn Tàu Cái Hạ, huyện Châu Thành, tỉnh Đồng Tháp.

Tình hình hoạt động của công ty con

**CÔNG TY CỔ PHẦN THỰC PHẨM BÍCH CHI**

Địa chỉ: 45x1 Nguyễn Sinh Sắc, phường 2, Tp.Sa Đéc, Tỉnh Đồng Tháp  
Thuyết minh báo cáo tài chính (riêng) Quý 1 năm 2022

Mẫu số B 09a – DN  
(Ban hành theo Thông tư số 200/2014/TT-BTC  
ngày 22/12/2014 của Bộ Tài chính)

Công ty TNHH Thực phẩm Bích Chi 2 đang trong giai đoạn đầu tư xây dựng nhà xưởng, chưa đi vào hoạt động sản xuất, kinh doanh.

**5.3 Phải thu ngắn hạn của khách hàng**

	31/03/2022		01/01/2022
	USD	VND	VND
<b>Phải thu các bên liên quan</b>			
<b>Phải thu các khách hàng khác</b>			
Flying trade Ltd.,	220.502,40	4.998.660.384	3.399.042.816
Quinworth Resources SDN BHD	432.435,96	9.776.866.952	4.362.756.979
Liên Hiệp Hợp Tác Xã Thành phố Hồ Chí Minh		2.660.529.791	4.601.512.979
FP SP.ZO.O (De Care Group Spolka Z.O.O)	85.204,80	1.917.108.000	
Các khách hàng khác (i)	2.388.050,73	65.211.862.198	50.103.457.979
	<b>3.126.193,89</b>	<b>84.565.027.325</b>	<b>62.466.770.753</b>

(i) Phải thu khách hàng khác số tiền 2.388.050,73 USD tương đương với 54.187.133.842 VND và 11.024.728.356 VND

Các khoản phải thu đang dùng thế chấp cho các khoản vay tại các ngân hàng với tổng giá trị tối thiểu tại ngày 31 tháng 03 năm 2022 là 40.489.719.301 VND.

**5.4 Trả trước cho người bán ngắn hạn**

	31/03/2022	01/01/2022
	VND	VND
Công ty TNHH Cơ Khí Điện Tự Động Hóa Trung Dũng	831.900.000	831.900.000
Công ty TNHH Công Nghệ Tân Nguyễn	39.270.000	39.270.000
Các nhà cung cấp khác	3.340.056.362	645.373.645
	<b>4.211.226.362</b>	<b>1.516.543.645</b>

**5.5 Phải thu ngắn hạn khác**

	31/03/2022		01/01/2022	
	Giá trị VND	Dự phòng VND	Giá trị VND	Dự phòng VND
<b>Phải thu các bên liên quan</b>				
<b>Phải thu tổ chức và các cá nhân khác</b>				
Tạm ứng	185.000.000	-	-	-
Bảo hiểm phải thu	319.576.040	-	382.648.830	-
Hoàn thuế GTGT	2.885.220.242	-	2.885.220.242	-
Phải thu lãi tiền gửi có kỳ hạn	1.068.289.592	-	3.070.215.345	-
Phải thu ngắn hạn khác	285.810.566	-	84.502.480	-
	<b>4.743.896.440</b>	<b>-</b>	<b>6.422.586.897</b>	<b>-</b>

**CÔNG TY CỔ PHẦN THỰC PHẨM BÍCH CHI**Địa chỉ: 45x1 Nguyễn Sinh Sắc, phường 2, Tp.Sa Đéc, Tỉnh Đồng Tháp  
Thuyết minh báo cáo tài chính (riêng) Quý 1 năm 2022Mẫu số B 09a – DN  
(Ban hành theo Thông tư số  
200/2014/TT-BTC ngày 22/12/2014)**5.6 Dự phòng nợ phải thu ngắn hạn khó đòi**

	31/03/2022		01/01/2022	
	Giá gốc VND	Giá trị có thể thu hồi VND	Giá gốc VND	Giá trị có thể thu hồi VND
<b>Các tổ chức và cá nhân khác</b>				
Khách hàng quá hạn trên 03 năm	2.338.705.493	614.773.262	2.338.705.493	614.773.262
	<b>2.338.705.493</b>	<b>614.773.262</b>	<b>2.338.705.493</b>	<b>614.773.262</b>

**5.7 Hàng tồn kho**

	31/03/2022		01/01/2022	
	Giá gốc VND	Dự phòng VND	Giá gốc VND	Dự phòng VND
Nguyên liệu, vật liệu	58.758.638.010	-	60.309.129.092	-
Chi phí sản xuất kinh doanh, dở dang	14.300.305.003	-	17.258.832.150	-
Thành phẩm	11.945.514.926	-	10.592.915.291	-
Hàng gửi đi bán	8.274.050.475	-	6.284.945.961	-
<b>Cộng:</b>	<b>93.278.508.414</b>	<b>-</b>	<b>94.445.822.494</b>	<b>-</b>

Hàng tồn kho đang dùng thế chấp cho các khoản vay tại các ngân hàng với tổng giá trị tối thiểu tại ngày 31/03/2022 là 25.669.763.451 VND tại Ngân hàng TNHH MTV Hong LeOnng Việt Nam - Chi nhánh Hồ Chí Minh

Hàng tồn kho đang dùng thế chấp cho các khoản vay tại các ngân hàng với tổng giá trị tối thiểu tại ngày 31/03/2022 là 14.819.955.850 VND tại Ngân hàng TMCP Ngoại Thương Việt Nam - Chi nhánh Sa Đéc Đồng Tháp.

**5.8 Chi phí trả trước ngắn hạn, dài hạn****5.8.1 Chi phí trả trước ngắn hạn**

	Quý 1 năm 2022 VND	Quý 1 năm 2021 VND
Số đầu kỳ	176.671.101	230.918.325
Tăng trong kỳ	519.796.296	
Phân bổ trong kỳ	(120.206.530)	(94.098.449)
<b>Số dư cuối kỳ:</b>	<b>576.260.867</b>	<b>136.819.876</b>

**5.8.2 Chi phí trả trước dài hạn**

	Quý 1 năm 2022 VND	Quý 1 năm 2021 VND
Số đầu kỳ	899.957.987	1.801.827.064
Tăng trong kỳ	21.240.000	224.526.105
Phân bổ trong kỳ	(303.512.772)	(352.129.264)
<b>Số dư cuối kỳ</b>	<b>617.685.215</b>	<b>1.674.223.905</b>

**CÔNG TY CỔ PHẦN THỰC PHẨM BÍCH CHI**

Địa chỉ: 45x1 Nguyễn Sinh Sắc, phường 2, Tp.Sa Đéc, Tỉnh Đồng Tháp

Thuyết minh báo cáo tài chính (riêng) Quý I năm 2022

Mẫu số B 09a – DN

(Ban hành theo Thông t u số 200/2014/TT-  
BTC ngày 22/12/2014 của Bộ Tài chính)**5.9 Tình hình tăng giảm tài sản cố định hữu hình**

	Nhà cửa, vật kiến trúc VND	Máy móc, thiết bị VND	Phương tiện vận tải VND	Thiết bị, dụng cụ quản lý VND	Cộng VND
<b>Nguyên giá</b>					
Tại ngày 01/01/2022	72.299.864.290	124.894.269.199 385.000.000	4.254.609.223	461.100.000	201.909.842.712 385.000.000
Tăng từ đầu tư, xây dựng cơ bản					
Giảm do thanh lý, nhượng bán					
<b>Tại ngày 31/03/2022</b>	<b>72.299.864.290</b>	<b>125.279.269.199</b>	<b>4.254.609.223</b>	<b>461.100.000</b>	<b>202.294.842.712</b>
<b>Giá trị hao mòn lũy kế</b>					
Tại ngày 01/01/2022	49.751.832.652	103.431.398.779	3.883.325.801	345.206.675	157.411.763.907
Khấu hao trong năm	1.169.502.857	2.457.508.191	49.499.853	14.780.001	3.691.290.902
Thanh lý, nhượng bán					
<b>Tại ngày 31/03/2022</b>	<b>50.921.335.509</b>	<b>105.888.906.970</b>	<b>3.932.825.654</b>	<b>359.986.676</b>	<b>161.103.054.809</b>
<b>Giá trị còn lại</b>					
Tại ngày 01/01/2022	22.548.031.638	21.462.870.420	371.283.422	115.893.325	44.498.078.805
Tại ngày 31/03/2022	21.378.528.781	19.390.362.229	321.783.569	101.113.324	41.191.787.903
Nguyên giá tài sản cố định hữu hình đã khấu hao hết nhưng vẫn còn sử dụng:					
Tại ngày 01/01/2022	18.600.318.335	63.406.494.263	2.564.501.951	165.500.000	84.736.814.549
Tại ngày 31/03/2022	18.960.318.334	75.167.946.563	2.564.501.951	165.500.000	96.858.266.848
Giá trị còn lại tài sản cố định hữu hình được thế chấp tại ngân hàng để bảo đảm cho các khoản vay:					
Tại ngày 01/01/2022	22.548.031.638	21.462.870.420	371.283.422	115.893.325	44.498.078.805
Tại ngày 31/03/2022	21.378.528.781	19.390.362.229	321.783.569	101.113.324	41.191.787.903

**CÔNG TY CỔ PHẦN THỰC PHẨM BÍCH CHI**

Địa chỉ: 45x1 Nguyễn Sinh Sắc, phường 2, Tp.Sa Đéc, Tỉnh Đồng Tháp  
Thuyết minh báo cáo tài chính (riêng) Quý 1 năm 2022

Mẫu số B 09a – DN

(Ban hành theo Thông tư số 200/2014/TT-BTC ngày  
22/12/2014 của Bộ Tài chính)

**5.10 Tình hình tăng giảm tài sản cố định vô hình**

	Quyền sử dụng đất VND	Phần mềm máy tính VND	Cộng VND
<b>Nguyên giá</b>			
Tại ngày 01/01/2022	230.000.000	124.500.000	354.500.000
Tăng trong kỳ	-	-	-
Giảm trong kỳ			
Tại ngày 31/03/2022	230.000.000	124.500.000	354.500.000
<b>Giá trị hao mòn lũy kế</b>			
Tại ngày 01/01/2022	-	124.500.000	124.500.000
Tăng trong kỳ	-	-	-
Giảm trong kỳ			
Tại ngày 31/03/2022	-	124.500.000	124.500.000
<b>Giá trị còn lại</b>			
Tại ngày 01/01/2022	230.000.000	-	230.000.000
Tại ngày 31/03/2022	230.000.000	-	230.000.000
Nguyên giá tài sản cố định vô hình đã khấu hao hết nhưng vẫn còn sử dụng:			
Tại ngày 01/01/2022	-	124.500.000	124.500.000
Tại ngày 31/03/2022	-	124.500.000	124.500.000

Tài sản cố định vô hình là Giá trị Quyền sử dụng đất tại đường số 7A, phường Bình Trị Đông B, quận Bình Tân, Tp Hồ Chí Minh do UBND Tp Hồ Chí Minh cấp ngày 05/04/2004.

Quyền sử dụng đất này hiện đang được thế chấp tại Ngân hàng TMCP Ngoại thương Việt Nam - Chi nhánh Đồng Tháp

**5.11 Chi phí xây dựng cơ bản dở dang**

	01/01/2022	Chi phí phát sinh trong năm	Kết chuyển vào tài sản cố định	31/03/2022
<b>Mua sắm tài sản cố định</b>	<b>6.907.443.749</b>	-	-	<b>6.907.443.749</b>
Quyền sử dụng đất	6.491.764.767	-	-	6.491.764.767
Thiết bị ngưng tụ lò hơi, van 1 chiều, van khóa	415.678.982			415.678.982
<b>Xây dựng Cơ bản dở dang</b>	<b>20.488.171.615</b>	<b>2.111.762.375</b>	-	<b>22.599.933.990</b>
Xây dựng nền lò hơn 30T	19.679.766.253			19.679.766.253
Xây dựng hàng rào	200.242.817	20.058.000		220.300.817
Mái che khu vực tráng nem	319.338.408			319.338.408
Bàn lắn trở	288.824.137	63.000.000		351.824.137
Cải tạo máy sấy hủ tiêu		317.672.000		317.672.000
Lò hấp BPT		220.558.909		220.558.909
Bể chứa nước		548.943.850		548.943.850
Nhà lò hơi		941.529.616		941.529.616
	<b>27.395.615.364</b>	<b>2.111.762.375</b>	-	<b>29.507.377.739</b>

**5.12 Phải trả người bán ngắn hạn**

	31/03/2022 VND	01/01/2022 VND
<b>Phải trả cho các nhà cung cấp khác</b>		
Công ty TNHH SX - TM Bao Bì Tân Tiến Phát Tài	2.430.326.726	2.339.743.648
Cty TNHH Tân Thuý	1.551.960.000	2.737.350.000
Các nhà cung cấp khác	11.074.138.727	13.043.568.307
	<b>15.056.425.453</b>	<b>18.120.661.955</b>

**CÔNG TY CỔ PHẦN THỰC PHẨM BÍCH CHI**

Địa chỉ: 45x1 Nguyễn Sinh Sắc, phường 2, Tp.Sa Đéc, Tỉnh Đồng Tháp

Thuyết minh báo cáo tài chính (riêng) Quý I năm 2022

**Mẫu số B 09a – DN**

(Ban hành theo Thông tư số 200/2014/TT-BTC ngày

22/12/2014 của Bộ Tài chính)

**5.13 Người mua trả tiền trước ngắn hạn**

	31/03/2022	01/01/2022
	VND	VND
	163.049.000	395.765.000
	1.898.790.570	1.245.235.760
	9.538.753.028	396.455.916
	<u>11.600.592.598</u>	<u>17.483.839.376</u>
		0

**Người mua trả tiền trước - Các tổ chức và cá nhân khác**

MILLENIUM T&S IMPORT-EXPORT  
SOSTRA LTD  
P.D.JAYA ABADI (INKOPAD)  
Các khách hàng khác

**5.14 Thuế và các khoản phải nộp Nhà nước**

	01/01/2022		Số phát sinh trong kỳ		31/03/2022	
	Phải nộp	Phải thu	Số phải nộp	Số đã nộp	Phải nộp	Phải thu
	VND	VND	VND	VND	VND	VND
Thuế GTGT hàng bán nội địa	-	110.193.462	-	-	-	110.193.462
Thuế thu nhập doanh nghiệp	4.050.360.457	-	8.982.761.204	(4.050.360.457)	8.982.761.204	-
Thuế thu nhập cá nhân	680.069.880	-	188.136.066	(840.333.196)	27.872.750	-
Thuế tài nguyên	-	-	12.958.320	(12.958.320)	-	-
Tiền môn bài	-	-	3.000.000	(3.000.000)	-	-
	<u>4.730.430.337</u>	<u>110.193.462</u>	<u>9.186.855.590</u>	<u>(4.906.651.973)</u>	<u>9.010.633.954</u>	<u>110.193.462</u>

**CÔNG TY CỔ PHẦN THỰC PHẨM BÍCH CHI**

Địa chỉ: 45x1 Nguyễn Sinh Sắc, phường 2, Tp.Sa Đéc, Tỉnh Đồng Tháp  
Thuyết minh báo cáo tài chính (riêng) Quý 1 năm 2022

**Mẫu số B 09a – DN**  
**(Ban hành theo Thông tư số 200/2014/TT-BTC ngày 22/12/2014 của Bộ Tài chính)**

**Thuế giá trị gia tăng**

Công ty nộp thuế giá trị gia tăng theo phương pháp khấu trừ. Thuế suất thuế giá trị gia tăng như sau:

- Hàng lượng thực, thực phẩm xuất khẩu 0%
- Hàng lượng thực, thực phẩm nội địa và dịch vụ khác 8; 10%

**Thuế nhập khẩu**

Công ty kê khai và nộp theo thông báo của Chi cục Hải quan

**Thuế đất**

Công ty đóng thuế sử dụng đất hàng năm theo thông báo của cơ quan thuế địa phương

**Thuế thu nhập doanh nghiệp ("TNDN")**

Công ty đang áp dụng thuế suất phổ thông 20%.

**Các loại thuế khác**

Công ty kê khai và nộp theo qui định.

Thuế thu nhập doanh nghiệp ("TNDN") hiện hành:

	Quý 1 năm 2022	Quý 1 năm 2021
	VND	VND
<b>Tổng lợi nhuận kế toán trước thuế</b>	44.806.497.189	26.888.054.143
<b>Các khoản điều chỉnh tăng, giảm lợi nhuận kế toán để xác định thu nhập chịu thuế TNDN:</b>	107.308.833	75.863.000
- Các khoản điều chỉnh tăng	107.308.833	75.863.000
- Các khoản điều chỉnh giảm		
<b>Thu nhập chịu thuế</b>	<b>44.913.806.022</b>	<b>26.963.917.143</b>
Lỗi các năm trước được chuyển	-	-
<b>Thu nhập tính thuế</b>	<b>44.913.806.022</b>	<b>26.963.917.143</b>
Thuế suất thuế thu nhập doanh nghiệp	20%	20%
<b>Thuế thu nhập doanh nghiệp phải nộp</b>	<b>8.982.761.204</b>	<b>5.392.783.429</b>
Truy thu thuế TNDN các năm trước		
<b>Tổng thuế TNDN hiện hành</b>	<b>8.982.761.204</b>	<b>5.392.783.429</b>

**5.15 Phải trả ngắn hạn khác**

Chi phí phải trả ngắn hạn khác

	31/03/2022	01/01/2022
	VND	VND
		21.984.484
	<b>0</b>	<b>21.984.484</b>

**Phải trả các đơn vị và cá nhân khác**

Kinh phí công đoàn

Cổ tức

Các khoản phải trả, phải nộp khác

Kinh phí công đoàn	913.229.397	893.128.797
Cổ tức		12.021.737.950
Các khoản phải trả, phải nộp khác	721.148.323	820.235.243
	<b>1.634.377.720</b>	<b>13.735.101.990</b>

**5.16 Vay và nợ thuế tài chính ngắn hạn**

	31/03/2022		01/01/2022	
	Giá trị	Số có khả năng trả nợ	Giá trị	Số có khả năng trả nợ
	VND	VND	VND	VND
<b>Vay ngắn hạn các tổ chức và cá nhân khác</b>				
Ngân hàng TMCP Ngoại Thương Việt Nam - CN Đồng Tháp (a)	14.819.955.850	14.819.955.850	12.907.100.040	12.907.100.040
Ngân hàng TNHH MTV Hong Leong Việt Nam - CN HCM (b)	25.669.763.451	25.669.763.451	20.293.665.960	20.293.665.960
	<b>40.489.719.301</b>	<b>40.489.719.301</b>	<b>33.200.766.000</b>	<b>33.200.766.000</b>

**CÔNG TY CỔ PHẦN THỰC PHẨM BÍCH CHÌ**

Địa chỉ: 45x1 Nguyễn Sinh Sắc, phường 2, Tp.Sa Đéc, Tỉnh Đồng Tháp

Thuyết minh báo cáo tài chính (riêng) Quý 1 năm 2022

Mẫu số B 09a – DN

(Ban hành theo Thông tư số 200/2014/TT-BTC ngày 22/12/2014 của Bộ Tài chính)

Thông tin chi tiết về từng khoản vay ngắn hạn:

(a) Đây là khoản vay của Ngân hàng TMCP Ngoại thương Việt Nam - Chi nhánh Đồng Tháp theo hợp đồng cho vay theo hạn mức Số: 54/2019/VCB.ĐT - CRC ký ngày 03 tháng 10 năm 2019

- Hạn mức cho vay : 70.000.000.000 VND
- Thời hạn duy trì hạn mức : Đến ngày 10 tháng 02 năm 2022
- Thời hạn cho vay : 4 tháng
- Mục đích vay : Tài trợ các nhu cầu tín dụng ngắn hạn hợp pháp, hợp lý, hợp lệ phục vụ hoạt động sản xuất kinh
- Lãi suất : 2%/năm
- Tài sản thế chấp : \* Theo hợp đồng thế chấp tài sản gắn liền với đất số 32/2017/VCB - ĐT ngày 13/2/2017
  - Phân xưởng sản xuất và văn phòng làm việc với diện tích 6.710,04m<sup>2</sup> theo Giấy chứng nhận QSH Công trình xây dựng số 008/TXSĐ do UBND tỉnh Đồng Tháp cấp ngày 18/12/2017
  - Nhà ở công nhân với diện tích 590m<sup>2</sup> theo Giấy chứng nhận QSH Công trình xây dựng số 878672991100107 do UBND tỉnh Đồng Tháp cấp ngày 18/12/2004
  - Nhà xưởng sản xuất bột tươi với diện tích 1,289,4m<sup>2</sup> theo Giấy chứng nhận QSH Công trình xây dựng số 878672991100111 do UBND tỉnh Đồng Tháp cấp ngày 02/06/2008
  - Quyền sử dụng đất làm nhà ở với diện tích 138m<sup>2</sup> tại đường số 7A, phường Bình Trị Đông B, quận Tân Bình, Tp Hồ Chí Minh theo Giấy chứng nhận QSH số w032059 do UBND tỉnh Đồng Tháp cấp ngày 05/04/2004
  - \* Hợp đồng thế chấp Máy móc thiết bị số 34/2017/VCB - ĐT ngày 13/2/2017
  - Máy móc thiết bị, dây chuyền công nghệ đang hiện hữu tại số 45x1, đường Nguyễn Sinh Sắc, phường 2, Tp Sa Đéc, tỉnh Đồng Tháp
  - \* Hợp đồng thế chấp hàng hóa Số: 79/2019/VCB.ĐT - CRC ký vào tháng 12 năm 2019
  - Các khoản phải thu và hàng tồn kho có giá trị luân chuyển tối thiểu là 29.102.150.096 VNĐ
- Số dư vay tại thời điểm 31/03/2022 14.819.955.850 VND

(b) Đây là khoản vay của Ngân hàng TNHH Một thành viên Hong Leong Việt Nam theo Hợp đồng tín dụng thương mại Số HCM/2018/026/HDTD \_BICHCHI ký ngày 12 tháng 10 năm 2018

- Hạn mức cho vay : 40.000.000.000 VND
- Thời hạn cho vay : 4 tháng
- Mục đích vay : Mua nguyên vật liệu, hàng hóa trong và ngoài nước liên quan đến hoạt động kinh doanh
- Lãi suất : 2%/năm
- Tài sản thế chấp : 100% tổng giá trị của các khoản Tiền gửi có kỳ hạn bằng tiền Việt Nam đồng
  - Các khoản tiền gửi có kỳ hạn có giá trị tối thiểu 3.000.000.000 đồng
  - \* Theo Hợp đồng thế chấp HCM/2018/026/HDTC/BICHCHI ngày 12 tháng 10 năm 2018
  - Các khoản phải thu và hàng tồn kho có giá trị tối thiểu là 44.500.000.000 VNĐ
- Số dư vay tại thời điểm 31/03/2022 25.669.763.451 VND

(c) Đây là khoản vay cán bộ công nhân viên của công ty, mục đích bổ sung vốn lưu động, khoản tiền lãi này được trả một lần vào cuối năm với lãi suất 8%/năm

Chi tiết số phát sinh về các khoản vay ngắn hạn trong năm như sau:

	01/01/2022	Số tiền vay phát sinh trong kỳ	Số tiền vay đã trả trong kỳ	Ảnh hưởng chênh lệch tỷ giá	31/03/2022
	VND	VND	VND		VND
Vay Ngân hàng TMCP Ngoại thương Việt Nam - Chi nhánh Đồng Tháp	12.907.100.040	4.987.894.690	(3.075.038.880)		14.819.955.850
Vay Ngân hàng TNHH MTV Hong Leong Việt Nam – Chi nhánh thành phố Hồ Chí Minh	20.293.665.960	20.773.020.051	(15.396.922.560)	-	25.669.763.451
	<b>33.200.766.000</b>	<b>25.760.914.741</b>	<b>(18.471.961.440)</b>	-	<b>40.489.719.301</b>



**CÔNG TY CỔ PHẦN THỰC PHẨM BÍCH CHI**

Địa chỉ: 45x1 Nguyễn Sinh Sắc, phường 2, Tp.Sa Đéc, Tỉnh Đồng Tháp

Thuyết minh báo cáo tài chính (riêng) Quý 1 năm 2022

Mẫu số B 09a – DN

(Ban hành theo Thông tư số 200/2014/TT-BTC ngày 22/12/2014 của Bộ Tài chính)

**5.17 Quỹ khen thưởng, phúc lợi**

	01/01/2022	Tăng do khen thưởng	Chi quỹ trong kỳ	31/03/2022
	VND	VND	VND	VND
Quỹ khen thưởng	5.083.017.713	1.800.000	(107.400.000)	4.977.417.713
Quỹ phúc lợi	631.852.265	2.000.000	(103.000.000)	530.852.265
	<b>5.714.869.978</b>	<b>3.800.000</b>	<b>(210.400.000)</b>	<b>5.508.269.978</b>

**5.18 Vốn chủ sở hữu****5.18.1 Bảng đối chiếu biến động vốn chủ sở hữu**

	Vốn góp của chủ sở hữu	Quỹ đầu tư phát triển	Quỹ khác vốn chủ sở hữu	Lợi nhuận sau thuế chưa phân phối	Tổng cộng
	VND	VND	VND	VND	VND
Tại ngày 01/01/2021	210.837.250.000	8.302.422.268	1.680.130.939	53.891.542.277	274.711.345.484
Tăng từ lợi nhuận sau thuế trong kỳ	-	-	-	21.495.270.714	21.495.270.714
Tại ngày 31/03/2021	210.837.250.000	8.302.422.268	1.680.130.939	75.386.812.991	296.206.616.198
Tại ngày 01/01/2022	253.004.230.000	12.302.422.268	1.680.130.939	35.721.103.429	302.707.886.636
Tăng từ lợi nhuận sau thuế trong kỳ	-	-	-	35.823.735.985	35.823.735.985
Tại ngày 31/03/2022	<b>253.004.230.000</b>	<b>12.302.422.268</b>	<b>1.680.130.939</b>	<b>71.544.839.414</b>	<b>338.531.622.621</b>

**5.18.2 Chi tiết vốn góp của chủ sở hữu****Thành viên**

	31/03/2022	Tỷ lệ (%)	01/01/2022	Tỷ lệ (%)
	VND		VND	
Phạm Thanh Bình	36.536.120.000	14,44	36.536.120.000	14,44
Bùi Văn Sáu	25.320.860.000	10,01	25.320.860.000	10,01
Nguyễn Hương Liên	24.604.870.000	9,73	24.604.870.000	9,73
Mai Thế Khôi	24.527.620.000	9,69	20.027.620.000	7,92
Nguyễn Thị Ngọc Hà	11.282.000.000	4,46	11.287.000.000	4,46
Vũ Văn Hải	10.587.880.000	4,18	15.087.880.000	5,96
Trần Thị Nhự	14.961.020.000	5,91	14.961.020.000	5,91
Trang Sĩ Đức	11.460.420.000	4,53	11.460.420.000	4,53
Các cổ đông khác	93.723.440.000	37,04	93.718.440.000	37,04
	<b>253.004.230.000</b>	<b>100,00</b>	<b>253.004.230.000</b>	<b>100,00</b>

**5.18.3 Cổ phiếu**

	31/03/2022	01/01/2022
Số lượng cổ phiếu đăng ký phát hành	25.300.423	25.300.423
Số lượng cổ phiếu đã bán ra công chúng		
Cổ phiếu phổ thông	25.300.423	25.300.423
Số lượng cổ phiếu đang lưu hành	25.300.423	25.300.423
Cổ phiếu phổ thông	25.300.423	25.300.423

**CÔNG TY CỔ PHẦN THỰC PHẨM BÍCH CHI**

Địa chỉ: 45x1 Nguyễn Sinh Sắc, phường 2, Tp.Sa Đéc, Tỉnh Đồng Tháp  
Thuyết minh báo cáo tài chính (riêng) Quý 1 năm 2022

Mẫu số B 09a – DN

(Ban hành theo Thông tư số 200/2014/TT-BTC ngày 22/12/2014  
của Bộ Tài chính)

Cổ phiếu ưu đãi

Mệnh giá cổ phiếu đang lưu hành: 10.000 VND.

**5.19.4 Lãi cơ bản trên cổ phiếu**

Lãi cơ bản trên cổ phiếu được trình bày trong báo cáo tài chính hợp nhất

**5.19 Các khoản mục ngoài bảng cân đối kế toán****5.19.1 Ngoại tệ các loại**

	31/03/2022	01/01/2022
- GBP	10.517,85	10.519,50
- EURO	14.634,98	134,69
- Đô la Mỹ (USD)	1.141.952,15	1.344.703,97

**5.19.2 Nợ khó đòi đã xử lý**

	31/03/2022		01/01/2022	
	Ngoại tệ (USD)	Số tiền	Ngoại tệ (USD)	Số tiền
Royal Foods - Paris	33.032,00	706.224.160	33.032	706.224.160
S & B Herba Foods Limited - UK	30.213,00	645.953.940	30.213	645.953.940
Good Life Handels GMBH - Germany	30.132,00	644.222.160	30.132	644.222.160
Trans Actions Sarl - Senegal	27.000,00	577.260.000	27.000	577.260.000
Kim Sun Trading Co., Ltd - UK	24.600,00	394.362.600	24.600	394.362.600
Link Korea Co., Ltd - Korea	11.382,41	243.355.926	11.382	243.355.926
All in One Solution Limited - Canada	15.927,60	241.304.038	15.928	241.304.038
Saigon Sairopa Deutschland GMBH	6.120,00	130.845.600	6.120	130.845.600
Các khách hàng nước ngoài khác	18.277,69	292.325.476	18.278	292.325.476
Các khách hàng nội địa khác	-	274.958.820	-	274.958.820
	<b>196.684,70</b>	<b>4.150.812.720</b>	<b>196.685</b>	<b>4.150.812.720</b>

**6. THÔNG TIN BỔ SUNG CHO CÁC KHOẢN MỤC TRÌNH BÀY TRONG BÁO CÁO KẾT QUẢ HOẠT ĐỘNG KINH DOANH****6.1 Doanh thu bán hàng và cung cấp dịch vụ****6.1.1 Tổng doanh thu**

	Quý 1 năm 2022	Quý 1 năm 2021
	VND	VND
Doanh thu bán hàng hóa	191.460.609.171	137.699.545.145
Doanh thu cung cấp dịch vụ	367.806.949	457.358.177
	<b>191.828.416.120</b>	<b>138.156.903.322</b>

**6.1.2 Các khoản giảm trừ doanh thu**

	Quý 1 năm 2022	Quý 1 năm 2021
	VND	VND
Chiếu khấu thương mại	3.066.894.727	2.812.484.767
Hàng bán trả lại	19.431.584	31.276.217

**CÔNG TY CỔ PHẦN THỰC PHẨM BÍCH CHI**

Địa chỉ: 45x1 Nguyễn Sinh Sắc, phường 2, Tp.Sa Đéc, Tỉnh Đồng Tháp  
Thuyết minh báo cáo tài chính (riêng) Quý 1 năm 2022

Mẫu số B 09a – DN

(Ban hành theo Thông tư số 200/2014/TT-BTC ngày 22/12/2014  
của Bộ Tài chính)

	<b>3.086.326.311</b>	<b>2.843.760.984</b>
<b>6.2 Giá vốn hàng bán</b>		
	-	-
	<b>Quý 1 năm 2022</b>	<b>Quý 1 năm 2021</b>
	VND	VND
Giá vốn của hàng hóa đã bán	131.357.097.830	97.063.726.781
Giá vốn dịch vụ	3.182.752	15.057.660
	<b>131.360.280.582</b>	<b>97.078.784.441</b>
<b>6.3 Doanh thu hoạt động tài chính</b>		
	-	-
	<b>Quý 1 năm 2022</b>	<b>Quý 1 năm 2021</b>
	VND	VND
Lãi tiền gửi ngân hàng	564.610.436	668.194.178
Lãi do chênh lệch tỷ giá phát sinh trong năm	498.849.875	430.794.275
	<b>1.063.460.311</b>	<b>1.098.988.453</b>
<b>6.4 Chi phí tài chính</b>		
	-	-
	<b>Quý 1 năm 2022</b>	<b>Quý 1 năm 2021</b>
	VND	VND
Chi phí lãi vay	172.043.983	261.841.057
Lỗ do chênh lệch tỷ giá	371.577.757	116.111.991
	<b>543.621.740</b>	<b>377.953.048</b>
<b>6.5 Chi phí bán hàng</b>		
	-	-
	<b>Quý 1 năm 2022</b>	<b>Quý 1 năm 2021</b>
	VND	VND
Chi phí nhân viên quản lý	973.487.480	446.724.456
Chi phí trung chuyển, bốc vác	7.216.544.765	7.258.721.542
Chi phí hoa hồng bán hàng	1.963.284.859	1.683.959.494
Chi phí quảng cáo - chào hàng	463.595.107	748.589.803
Chi phí khấu hao tài sản cố định	49.499.853	61.317.057
	<b>10.666.412.064</b>	<b>10.199.312.352</b>

**CÔNG TY CỔ PHẦN THỰC PHẨM BÍCH CHÌ**

Địa chỉ: 45x1 Nguyễn Sinh Sắc, phường 2, Tp.Sa Đéc, Tỉnh Đồng Tháp  
Thuyết minh báo cáo tài chính (riêng) Quý 1 năm 2022

Mẫu số B 09a – DN  
(Ban hành theo Thông tư số 200/2014/TT-BTC ngày 22/12/2014  
của Bộ Tài chính)

**6.6 Chi phí quản lý doanh nghiệp**

	Quý 1 năm 2022 VND	Quý 1 năm 2021 VND
Chi phí nhân viên quản lý	2.044.991.523	2.526.550.134
Chi phí vật liệu, đồ dùng văn phòng	345.136.472	311.429.895
Chi phí khấu hao tài sản cố định	1.013.244.354	1.158.890.232
Chi phí dự phòng		
Chi phí dịch vụ mua ngoài	415.841.744	463.655.950
Các chi phí khác	1.136.481.222	769.574.581
	<b>4.955.695.315</b>	<b>5.230.100.792</b>

**6.7 Thu nhập**

	Quý 1 năm 2022 VND	Quý 1 năm 2021 VND
Thu tiền trực in bao bì	172.079.900	
Thu tiền cước tàu	2.366.456.075	3.231.239.902
Thu nhập khác	16.417.322	152.883.472
	<b>2.554.953.297</b>	<b>3.384.123.374</b>

**6.8 Chi phí khác**

	Quý 1 năm 2022 VND	Quý 1 năm 2021 VND
Chi phí khác	27.996.527	22.049.389
Chi phí khác	<b>27.996.527</b>	<b>22.049.389</b>

**6.9 Chi phí sản xuất kinh doanh theo yếu tố**

	Quý 1 năm 2022 VND	Quý 1 năm 2021 VND
Chi phí nguyên liệu, vật liệu	79.586.940.912	78.781.241.078
Chi phí nhân công	21.668.968.093	18.030.466.508
Chi phí khấu hao tài sản cố định	3.688.108.150	4.805.226.462
Chi phí dịch vụ mua ngoài	41.245.790.181	12.467.715.578
Chi phí khác	2.325.043.320	3.091.135.184
	<b>148.514.850.656</b>	<b>117.175.784.810</b>

**6.10 Lãi cơ bản trên cổ phiếu**

	Quý 1 năm 2022 VND	Quý 1 năm 2021 VND
Lợi nhuận kế toán sau thuế thu nhập doanh nghiệp	35.823.735.985	21.495.270.714
Các khoản điều chỉnh	-	
Số trích quỹ khen thưởng phúc lợi	35.823.735.985	21.495.270.714
Lợi nhuận phân	25.300.423	21.083.725
Cổ phiếu phổ		
	<b>1.416</b>	<b>1.020</b>

**Lãi cơ bản trên cổ phiếu (VND/cổ phiếu)**

Thông tin về lãi trên cổ phiếu được trình bày trên Báo cáo tài chính hợp nhất

**CÔNG TY CỔ PHẦN THỰC PHẨM BÍCH CHI**

Địa chỉ: 45x1 Nguyễn Sinh Sắc, phường 2, Tp.Sa Đéc, Tỉnh Đồng Tháp

Thuyết minh báo cáo tài chính (riêng) Quý 1 năm 2022

Mẫu số B 09a – DN

(Ban hành theo Thông tư số 200/2014/TT-

BTC ngày 22/12/2014 của Bộ Tài chính)

**7. CÁC THÔNG TIN KHÁC****7.1 Giao dịch và số dư với các bên liên quan**

Các bên liên quan bao gồm: các thành viên quản lý chủ chốt, các cá nhân có liên quan với các thành viên quản lý chủ chốt và các bên liên quan khác.

**7.1.1 Giao dịch và số dư với các thành viên quản lý chủ chốt và các cá nhân có liên quan với các thành viên quản lý chủ chốt**

Các thành viên quản lý chủ chốt gồm: các thành viên Hội đồng quản trị và các thành viên Ban Tổng Giám đốc. Các cá nhân có liên quan với các thành viên quản lý chủ chốt là các thành viên mật thiết trong gia đình các thành viên quản lý chủ chốt.

*Giao dịch với các thành viên quản lý chủ chốt và các cá nhân có liên quan với các thành viên quản lý chủ chốt*

Công ty không phát sinh giao dịch bán hàng và cung cấp dịch vụ cho các thành viên quản lý chủ chốt và các cá nhân có liên quan với các thành viên quản lý chủ chốt.

Tại ngày kết thúc năm tài chính, Công ty không có công nợ với các thành viên quản lý chủ chốt và các cá nhân có liên quan với các thành viên quản lý chủ chốt.

*Thu nhập của các thành viên quản lý chủ chốt và Ban Kiểm soát của Công ty Cổ phần Thực phẩm Bích Chi:*

Quý 1 năm 2022	Tiền lương	Thưởng	Thù lao	Cộng thu nhập
Hội đồng quản trị		30.400.000	87.000.000	117.400.000
Ban tổng giám đốc	753.029.000	240.200.000		993.229.000
Ban Kiểm soát	37.175.000	10.600.000	30.000.000	77.775.000
<b>Cộng:</b>	<b>790.204.000</b>	<b>281.200.000</b>	<b>117.000.000</b>	<b>1.188.404.000</b>
Quý 1 năm 2021	Tiền lương	Thưởng	Thù lao	Cộng thu nhập
Hội đồng quản trị		40.200.000	88.500.000	128.700.000
Ban tổng giám đốc	749.531.000	241.300.000		990.831.000
Ban Kiểm soát	36.780.000		30.000.000	66.780.000
<b>Cộng:</b>	<b>786.311.000</b>	<b>281.500.000</b>	<b>118.500.000</b>	<b>1.186.311.000</b>

**7.1.2 Giao dịch và số dư với các bên liên quan khác**

Các bên liên quan khác với Công ty bao gồm: các cá nhân có quyền trực tiếp hoặc gián tiếp biểu quyết ở Công ty và các thành viên mật thiết trong gia đình của họ, các doanh nghiệp do các thành viên quản lý chủ chốt và các cá nhân có quyền trực tiếp hoặc gián tiếp biểu quyết của Công ty và các thành viên mật thiết trong gia đình của họ.

*Giao dịch với các bên liên quan khác*

Công ty chưa phát sinh giao dịch bán hàng hóa và cung cấp dịch vụ với công ty con.

Công ty chưa phát sinh giao dịch phát sinh mua, bán hàng hóa và cung cấp dịch vụ với các bên liên quan khác.

Số dư công nợ với các bên liên quan khác được trình bày trong thuyết minh ở Mục 5.5.1, 5.16 và 5.17.

**CÔNG TY CỔ PHẦN THỰC PHẨM BÍCH CHÌ**

Địa chỉ: 45x1 Nguyễn Sinh Sắc, phường 2, Tp.Sa Đéc, Tỉnh Đồng Tháp  
 Thuyết minh báo cáo tài chính (riêng) Quý 1 năm 2022

Mẫu số B 09a – DN  
 (Ban hành theo Thông tư số 200/2014/TT-  
 BTC ngày 22/12/2014 của Bộ Tài chính)

**Cam kết bảo lãnh**

Tại ngày kết thúc năm tài chính, Công ty không có cam kết bảo lãnh nghĩa vụ tài chính cho các bên liên quan khác.

**7.1.3 Thông tin về bộ phận**

Thông tin bộ phận được trình bày theo lĩnh vực kinh doanh và khu vực địa lý. Báo cáo bộ phận chính chủ yếu là theo khu vực địa lý.

**Thông tin bộ phận theo lĩnh vực kinh doanh**

Hoạt động chủ yếu của Công ty là kinh doanh thương mại, sản xuất và chế biến lương thực, thực phẩm.

**Thông tin bộ phận theo khu vực địa lý**

Công ty có hoạt động kinh doanh xuất khẩu và tiêu thụ nội địa.

Quý 1 năm 2022	Hoạt động xuất khẩu VND	Tiêu thụ nội địa VND	Cộng VND
Doanh thu thuần	142.069.319.211	46.672.770.598	188.742.089.809
Giá vốn hàng bán	(98.438.912.302)	(32.921.368.280)	(131.360.280.582)
<b>Lợi nhuận gộp</b>	<b>43.630.406.909</b>	<b>13.751.402.318</b>	<b>57.381.809.227</b>
<b>Quý 1 năm 2021</b>			
Doanh thu thuần	91.475.459.243	43.837.683.095	135.313.142.338
Giá vốn hàng bán	(65.058.511.148)	(32.020.273.293)	(97.078.784.441)
<b>Lợi nhuận gộp</b>	<b>26.416.948.095</b>	<b>11.817.409.802</b>	<b>38.234.357.897</b>

**7.2 Các sự kiện phát sinh sau ngày kết thúc năm tài chính**


Không có sự kiện nào phát sinh sau ngày kết thúc năm tài chính yêu cầu phải điều chỉnh số liệu hoặc công bố trong Báo cáo tài chính.

Lập, ngày 18 tháng 04 năm 2022

Người lập biểu

Kế toán trưởng

Tổng Giám đốc


Phan Thị Tuyết Sương

Trần Văn Thiệu

Phạm Thanh Bình

CÔNG TY CỔ PHẦN  
THỰC PHẨM BÍCH CHI

-----

"V/v giải trình chênh lệch  
Lợi nhuận sau thuế TNDN  
quí 01/2022 tăng hơn 10%  
so với cùng kỳ năm 2021"

CỘNG HÒA XÃ HỘI CHỦ NGHĨA VIỆT NAM  
ĐỘC LẬP TỰ DO HẠNH PHÚC

---oOo---

TP Sa Đéc, ngày 19 tháng 04 năm 2022

**Kính gửi: - Ủy Ban Chứng Khoán Nhà Nước  
- Sở Giao Dịch Chứng Khoán Hà Nội**

Tên công ty: **Công Ty Cổ Phần Thực Phẩm Bích Chi**

Địa chỉ: 45x1 Nguyễn Sinh Sắc, Phường 2, Thành phố Sa Đéc, tỉnh Đồng Tháp

Căn cứ Thông tư số 155/TT-BTC ngày 06/10/2015 của Bộ Tài Chính về hướng dẫn công bố thông tin trên thị trường chứng khoán

Căn cứ báo cáo tài chính **riêng** quý I năm 2022 của Công Ty Cổ Phần Thực Phẩm Bích Chi

Công Ty Cổ Phần Thực Phẩm Bích Chi xin giải trình về việc lợi nhuận sau thuế thu nhập doanh nghiệp quý I năm 2022 chênh lệch tăng hơn 10% so với lợi nhuận sau thuế thu nhập doanh nghiệp quý I năm 2021:

+ Lợi nhuận sau thuế TNDN quý I năm 2021: 21.495.270.714 đồng

+ Lợi nhuận sau thuế TNDN quý I năm 2022: 35.823.735.985 đồng

Chênh lệch tăng 14.328.465.271 đồng # + 66,66%  
so với cùng kỳ năm 2021

Nguyên nhân:

- Doanh thu bán hàng tăng.

Trên đây là giải trình về lợi nhuận sau thuế TNDN quý I năm 2022 cao hơn 10% so với lợi nhuận sau thuế thu nhập doanh nghiệp quý I năm 2021

Trân trọng!

TỔNG GIÁM ĐỐC

