

QUỸ ETF SSIAM VNX50

CỘNG HOÀ XÃ HỘI CHỦ NGHĨA VIỆT NAM
Độc lập - Tự do - Hạnh phúc
THE SOCIALIST REPUBLIC OF VIETNAM
Independence - Freedom - Happiness

Số/No.: 533/2022/TB-SSIAM-NVQ

Hà Nội, ngày 20 tháng 04 năm 2022
Ha Noi, 20 April 2022

CÔNG BỐ THÔNG TIN ĐỊNH KỲ
PERIODIC INFORMATION DISCLOSURE

Kính gửi/ To: - Ủy ban Chứng khoán Nhà nước/ *The State Securities Commission*
- Sở Giao dịch chứng khoán TP.HCM/ *Ho Chi Minh City Stock Exchange*

- Tên CTQLQ/ *Name of Fund Management Company*: Công Ty TNHH Quản Lý Quỹ SSI
- Tên tổ chức / *Organization name*: Quỹ ETF SSIAM VNX50
- Mã chứng khoán/ *Security Symbol*: FUESSV50
- Địa chỉ trụ sở chính/ *Address*: Tầng 5, 1C Ngô Quyền, Quận Hoàn Kiếm, Hà Nội
- Điện thoại/ *Telephone*: 0243.9366321
- Fax: 0243.9366337
- Người thực hiện công bố thông tin/ *Published by*: Bà Tô Thùy Linh
- Chức vụ/ *Position*: Phó Tổng Giám Đốc/ *COO*

Loại thông tin công bố: định kỳ bất thường 24h theo yêu cầu

Information disclosure type: *Periodic* *Irregular* *24 hours* *On demand*

Nội dung thông tin công bố (*)/ *Content of Information disclosure* (*):

Báo cáo hoạt động đầu tư Quý I.2022

Quarterly Report on Investment Quarter I.2022




Handwritten signature

Thông tin này đã được công bố trên trang thông tin điện tử của Công ty/Quỹ vào ngày 20/04/2022 tại đường dẫn : <https://www.ssi.com.vn/ssiam/san-pham-va-dich-vu-ssiam>.

This information was disclosed on Company/Fund's Portal on 20 April 2022 at: <https://www.ssi.com.vn/ssiam/san-pham-va-dich-vu-ssiam>.

Tôi cam kết các thông tin công bố trên đây là đúng sự thật và hoàn toàn chịu trách nhiệm trước pháp luật về nội dung các thông tin đã công bố./

I declare that all information provided in this paper is true and accurate; I shall be legally responsible for any misrepresentation.

Người công bố thông tin 
Publisher



Tài liệu đính kèm/

Attachment:

Báo cáo hoạt động đầu tư Quý I.2022/
Quarterly Report on Investment Quarter
I.2022

Trần Thùy Linh
PHÓ TỔNG GIÁM ĐỐC





Phụ lục số 15: Báo cáo về thay đổi giá trị tài sản ròng
Appendix 15: Report on change of Net Asset Value

(Ban hành kèm theo Thông tư số 229/2012/TT-BTC ngày 27 tháng 12 năm 2012 của Bộ Tài chính hướng dẫn thành lập và quản lý quỹ hoán đổi danh mục)
 (Issued in association with Circular 229/2012/TT-BTC on 27 December 2012 guiding establishment and management of the Exchange Traded Fund)

GIÁ TRỊ TÀI SẢN RÒNG CỦA QUỸ
NET ASSET VALUE OF FUND

Quý 01 năm 2022 / Quarter 01 Year 2022

- | | | |
|----|--|---|
| 1. | Tên Công ty quản lý quỹ:
Management Fund Company name: | Công Ty TNHH Quản Lý Quỹ SSI
SSI Asset Management Company Limited |
| 2. | Tên Ngân hàng giám sát:
Supervising bank: | Ngân Hàng TMCP Đầu tư và Phát triển Việt Nam - Chi nhánh Hà Thành
Bank for Investment and Development of Vietnam Jsc - Hathanh Branch |
| 3. | Tên Quỹ:
Fund name: | Quỹ ETF SSIAM VNX50
SSIAM VNX50 ETF |
| 4. | Ngày lập báo cáo:
Reporting Date: | Ngày 08 tháng 04 năm 2022
08 Apr 2022 |

Đơn vị tính/Currency: VND

STT NO	CHỈ TIÊU CRITERIA	KỲ BÁO CÁO THIS PERIOD	KỲ TRƯỚC LAST PERIOD
A	Giá trị tài sản ròng Net Assest Value		
A.1	Giá trị tài sản ròng (NAV) đầu kỳ Net Asset Value (NAV) at the beginning of period		
	<i>của quỹ/ per Fund</i>	312,381,678,744	287,051,885,301
	<i>của một lô chứng chỉ quỹ/ per lot of Fund Certificate</i>	2,313,938,361	2,126,310,261
	<i>của một chứng chỉ quỹ/ per Fund Certificate</i>	23,139.38	21,263.10
A.2	Giá trị tài sản ròng (NAV) cuối kỳ Net Asset Value (NAV) at the end of period		
	<i>của quỹ/ per Fund</i>	299,733,074,917	312,381,678,744
	<i>của một lô chứng chỉ quỹ/ per lot of Fund Certificate</i>	2,220,244,999	2,313,938,361
	<i>của một chứng chỉ quỹ/ per Fund Certificate</i>	22,202.44	23,139.38
A.3	Thay đổi giá trị tài sản ròng trên một chứng chỉ Quỹ trong kỳ, trong đó: Change of NAV per Fund Certificate during peridod, in Which:	(936.94)	1,876.28
	<i>Thay đổi do biến động thị trường và các hoạt động giao dịch của Quỹ trong kỳ</i> <i>Changes of NAV due to market fluctuation and the fund's investment during the period</i>	-936.94	1,876.28
	Thay đổi giá trị tài sản ròng của Quỹ liên quan tới nhà đầu tư trong kỳ <i>Change of net asset value related to investors during the period</i>	0.00	0.00
	<i>Thay đổi NAV do phân chia lợi nhuận cho nhà đầu tư trong kỳ</i> <i>Change of NAV due to profit distribution to investors during the period</i>		
	<i>Thay đổi GTTSR do mua lại, phát hành thêm Chứng chỉ Quỹ</i> <i>Change of NAV due to subscription, redemption during the period</i>	0.00	0.00
A.4	Giá trị tài sản ròng cao nhất/thấp nhất trong vòng 52 tuần gần nhất Highest/Lowest NAV within latest 52 weeks		
	<i>Giá trị cao nhất (VND)/ Highest Value (VND)</i>	317,064,175,344	317,064,175,344
	<i>Giá trị thấp nhất (VND)/ Lowest Value (VND)</i>	243,972,807,203	198,936,576,708
B	Giá trị thị trường (giá đóng cửa cuối phiên giao dịch trong ngày báo cáo) của một chứng chỉ Quỹ Market value of a Fund Certificate (closing price of the last trading session of the reporting date)		
B.1	Giá trị đầu kỳ Beginning perriod Value	22,900	21,300
B.2	Giá trị cuối kỳ Ending period Value	22,000	22,900
B.3	Thay đổi giá trị thị trường trong kỳ so với kỳ trước Change of market value in the period in comparisoin to the last period	(900)	1,600
B.4	Chênh lệch giữa giá thị trường của chứng chỉ Quỹ và giá trị tài sản ròng trên một chứng chỉ Quỹ Difference between Market Value per Fund Certificate and NAV per Fund Certificate		
	<i>Chênh lệch tuyệt đối (VND)/ Absolute difference (VND)</i>	(202.44)	(239.38)
	<i>Chênh lệch tương đối (mức độ chiết khấu (-)/thặng dư (+))/ Relative differnce (discount(-)/ premium(+))</i>	-0.91%	-1.03%
B.5	Giá trị thị trường cao nhất/thấp nhất trong vòng 52 tuần gần nhất Highest/lowest Market Value within latest 52 weeks		
	<i>Giá trị cao nhất (VND)/ Highest Value (VND)</i>	23,690	23,500
	<i>Giá trị thấp nhất (VND)/ Lowest Value (VND)</i>	18,200	15,250

Đại diện có thẩm quyền của Ngân hàng giám sát
 Authorised Representative of Supervisory Bank

Đại diện có thẩm quyền của Công ty quản lý quỹ
 Authorised Representative of Fund Management Company

Ngân hàng TMCP Đầu tư và Phát triển Việt Nam - Chi nhánh Hà Thành
 Nguyễn Mạnh Cường
 Phó Giám đốc

Công Ty TNHH Quản Lý Quỹ SSI M - TP. HÀ NỘI

Trần Thùy Linh
 PHÓ TỔNG GIÁM ĐỐC



Phụ lục XXVI. Mẫu báo cáo về hoạt động của Quỹ
Appendix XXVI. Report on Fund's Operation

(Ban hành kèm theo Thông tư số 98/2020/TT-BTC ngày 16 tháng 11 năm 2020 của Bộ trưởng Bộ Tài và hướng dẫn hoạt động và quản lý quỹ đầu tư chứng khoán
(Issued in association with Circular 98/2020/TT-BTC dated 16 November 2020 of the Minister of Finance on guiding the operation and management of the securities investment funds)

BÁO CÁO CHUNG VỀ HOẠT ĐỘNG ĐẦU TƯ CỦA QUỸ ETF
REPORT ON ETF FUND'S INVESTMENT ACTIVITIES

Tại ngày 31 tháng 03 năm 2022 - As at 31 Mar 2022

Tên công ty quản lý quỹ:
Management Fund Company name:
Tên ngân hàng giám sát:
Supervising bank:
Tên Quỹ:
Fund name:
Ngày lập báo cáo:
Reporting Date:

Công Ty TNHH Quản Lý Quỹ SSI
SSI Asset Management Company Limited
Ngân Hàng TMCP Đầu tư và Phát triển Việt Nam - Chi nhánh Hà Thành
Bank for Investment and Development of Vietnam Jsc - Hathanh Branch
Quỹ ETF SSIAM VNX50
SSIAM VNX50 ETF
Ngày 08 tháng 04 năm 2022
08 Apr 2022

I. BÁO CÁO VỀ TÀI SẢN/ ASSET REPORT

Đơn vị tính/Currency: VND

TT NO	Chi tiêu Indicators	Mã chi tiêu Code	Kỳ báo cáo This period	Kỳ trước Previous period	%/ cùng kỳ năm trước %/ same period of last year
I	Tài sản Assets	2200	-	-	
1.1	Tiền gửi ngân hàng và các khoản tương đương tiền Cash at bank and cash equivalent	2201	350,628,455	678,010,135	95.32%
	Tiền, tương đương tiền	2202	-	-	
	Tiền gửi ngân hàng Cash at bank	2203	350,628,455	678,010,135	95.32%
	Các khoản tương đương tiền Cash equivalent	2204	-	-	
1.2	Các khoản đầu tư (kê chi tiết) Investments	2205	299,828,804,300	311,779,123,050	125.96%
	Cổ phiếu niêm yết Listed shares	2205.1	299,828,804,300	311,779,123,050	125.96%
	Quyền mua Rights	2205.2	-	-	
1.3	Thu từ cho thuê bất động sản đầu tư (không áp dụng) Receivables from rental of investment property (not applicable)	2206	-	-	
1.4	Cổ tức, trái tức được nhận Dividend and coupon receivables	2207	52,113,600	251,082,200	190.44%
	Phải thu cổ tức, tiền lãi đến ngày nhận Dividend and interest receivables	2207.1	-	-	
	Dự thu cổ tức, tiền lãi chưa đến ngày nhận Accrual dividend, interest income	2207.2	52,113,600	251,082,200	190.44%
1.5	Lãi được nhận Interest receivables	2208	-	-	
1.6	Tiền bán bất động sản chờ thu (không áp dụng) Real Estate Proceeds Receivables (not applicable)	2209	-	-	
1.7	Tiền bán chứng khoán chờ thu (kê chi tiết) Receivables from investments sold but not yet settled (in details)	2210	-	-	
1.8	Các khoản phải thu khác Other receivables	2211	-	-	
1.9	Các tài sản khác Other assets	2212	22,602,720	-	100.00%
	Trả trước phí quản lý niêm yết hàng năm tại SGDCK HCM Prepaid expense for listing fee at HSX	2212.1	22,602,720	-	100.00%
1.10	Tổng tài sản Total Assets	2213	300,254,149,075	312,708,215,385	125.92%
II	Nợ Liabilities	2214	-	-	
II.1	Tiền phải thanh toán mua bất động sản (không áp dụng) Real Estate Trading Payables (not applicable)	2215	-	-	
II.2	Tiền phải thanh toán mua chứng khoán (kê chi tiết) Paybles for securities bought but not yet settled (in details)	2216	-	-	
	Phải trả mua cổ phiếu Outstanding Settlement of buying securities	2216.1	-	-	



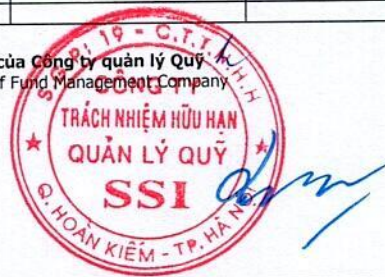
TT NO	Chỉ tiêu Indicators	Mã chỉ tiêu Code	Kỳ báo cáo This period	Kỳ trước Previous period	% / cùng kỳ năm trước %/ same period of last year
II.3	Các khoản phải trả khác Other payables	2217	521,074,158	326,536,641	155.27%
	Phải trả nhà đầu tư Payables to investors	2217.1	-	-	
	<i>Phải trả nhà đầu tư trên tài sản giữ hộ</i> <i>Payables to investors for investment bought on behalf</i>	2217.1.1	-	-	
	<i>Phải trả nhà đầu tư trên cổ tức đã thu</i> <i>Payables to investors for collected dividend</i>	2217.1.2	-	-	
	<i>Phải trả cho Nhà đầu tư về mua lại Chứng chỉ quỹ</i> <i>Redemption payable to investors</i>	2217.1.3	-	-	
	<i>Phải trả cho Nhà đầu tư về mua Chứng chỉ quỹ</i> <i>Subscription payable to investors</i>	2217.1.4	-	-	
	Thuế và các khoản phải nộp Nhà nước Taxes Payables and obligations to the State Budget	2217.2	-	-	
	Phải trả phí dịch vụ đại lý chuyển nhượng Transfer Agency fee payable	2217.3	16,500,000	16,500,000	100.00%
	Phải trả phí môi giới Broker fee payable	2217.4	-	-	
	Phải trả phí quản lý cho công ty quản lý quỹ Payables management fee for FMC	2217.5	315,457,467	168,730,196	245.08%
	Phải trả phí quản trị quỹ Fund Administration fee payable	2217.6	16,500,000	16,500,000	50.00%
	Phải trả phí lưu ký, giám sát, phí giao dịch cho Ngân hàng giám sát Custodian, supervisory fee and transaction fee payable	2217.7	25,563,642	25,710,869	50.12%
	<i>Phải trả phí dịch vụ lưu ký</i> <i>Custody service fee payables</i>	2217.7.1	20,000,000	20,000,000	50.00%
	<i>Phải trả phí giám sát</i> <i>Supervisory service fee payable</i>	2217.7.2	5,563,642	5,710,869	50.58%
	<i>Phải trả phí giao dịch chứng khoán của Quỹ</i> <i>Transaction fee Payables of the Fund</i>	2217.7.3	-	-	
	Phải trả thù lao ban đại diện quỹ Remuneration Payable to Fund's Board of Representatives	2217.8	60,000,000	-	
	Phải trả phí kiểm toán Audit fee payable	2217.9	49,273,980	33,000,000	65.88%
	Phải trả phí họp đại hội General meeting expense payable	2217.10	-	-	
	Phải trả phí báo cáo thường niên Annual report expense payable	2217.11	-	-	
	Phải trả phí phát hành, mua lại chứng chỉ quỹ cho Đại lý phân phối và Công ty quản lý quỹ Subscription and Redemption fee payable to distributors and Fund Management Company	2217.12	-	-	
	Phải trả khác Other payables	2217.13	37,779,069	66,095,576	119.63%
	<i>Phải trả phí thiết lập quỹ ban đầu</i> <i>Fund initial set-up fee payables</i>	2217.13.1	-	-	
	<i>Phải trả phí quản lý thường niên cho UBCKNN</i> <i>Annual management fee paid to SSC</i>	2217.13.2	1,243,080	-	50.41%
	<i>Dự chi phí cung cấp dịch vụ tính giá trị tài sản ròng tham chiếu (INAV) cho HOSE</i> <i>Accrual expenses payable to HOSE for INAV calculation</i>	2217.13.3	18,267,993	33,047,788	125.49%
	<i>Dự chi phí cấp quyền sử dụng chỉ số cho HOSE</i> <i>Accrual expenses payable to HOSE for Index usage</i>	2217.13.4	18,267,996	33,047,788	125.49%
	<i>Dự chi phí công tác của Ban đại diện</i> <i>Fund's Board of Representatives business expense</i>	2217.13.5	-	-	
	Phải trả khác Other payable	2217.13.6	-	-	
II.4	Tổng nợ Total liabilities	2218	521,074,158	326,536,641	155.27%
	Tài sản ròng của quỹ (I.10-II.4) Net asset value of Fund (I.10-II.4)	2219	299,733,074,917	312,381,678,744	125.88%
	Tổng số chứng chỉ quỹ đang lưu hành Number of total outstanding fund certificates	2220	13,500,000.00	13,500,000.00	100.00%

TT NO	Chi tiêu Indicators	Mã chi tiêu Code	Kỳ báo cáo This period	Kỳ trước Previous period	%/cùng kỳ năm trước %/same period of last year
	Giá trị tài sản ròng trên một chứng chỉ quỹ (III/V) Net asset value per unit certificate	2221	22,202.44	23,139.38	125.88%

Đại diện có thẩm quyền của Ngân hàng giám sát
Authorized Representative of Supervisory Bank



Đại diện có thẩm quyền của Công ty quản lý Quỹ
Authorized Representative of Fund Management Company



Ngân hàng TMCP Đầu tư và Phát triển Việt Nam - Chi nhánh Hà Thành
Nguyễn Mạnh Cường
Phó Giám đốc

Công Ty TNHH Quản Lý Quỹ SSI

Tổ Thùy Linh
PHÓ TỔNG GIÁM ĐỐC





Phụ lục XXVI. Mẫu báo cáo về hoạt động của Quỹ
Appendix XXVI. Report on Fund's Operation

(Ban hành kèm theo Thông tư số 98/2020/TT-BTC ngày 16 tháng 11 năm 2020 của Bộ trưởng Bộ Tài và hướng dẫn hoạt động và quản lý quỹ đầu tư chứng khoán
(Issued in association with Circular 98/2020/TT-BTC dated 16 November 2020 of the Minister of Finance on guiding the operation and management of the securities investment funds)

BÁO CÁO CHUNG VỀ HOẠT ĐỘNG ĐẦU TƯ CỦA QUỸ ETF
REPORT ON ETF FUND'S INVESTMENT ACTIVITIES

Quý 01 năm 2022 / Quarter 01 Year 2022

Tên công ty quản lý quỹ:
Management Fund Company name:

Công Ty TNHH Quản Lý Quỹ SSI
SSI Asset Management Company Limited

Tên ngân hàng giám sát:
Supervising bank:

Ngân Hàng TMCP Đầu tư và Phát triển Việt Nam - Chi nhánh Hà Thành
bank for Investment and Development of Vietnam Jsc - Hathanh Branch

Tên Quỹ:
Fund name:

Quỹ ETF SSIAM VNX50
SSIAM VNX50 ETF

Ngày lập báo cáo:
Reporting Date:

Ngày 08 tháng 04 năm 2022
08 Apr 2022


II. BÁO CÁO KẾT QUẢ HOẠT ĐỘNG/ PROFIT AND LOSS REPORT

Đơn vị tính/Currency: VND

TT NO	Chi tiêu Indicators	Mã chi tiêu Code	Kỳ báo cáo This period	Kỳ trước Previous period	Lũy kế từ đầu năm Accumulated figure from the beginning of the year
I	Thu nhập từ hoạt động đầu tư Investment income	2220	209,909,080	488,601,914	209,909,080
1	Thu từ bất động sản cho thuê (không áp dụng) Income from rental property (not applicable)	2246	-	-	-
2	Cổ tức, trái tức được nhận Dividend, Bond coupon income	2221	209,463,600	487,506,550	209,463,600
3	Lãi được nhận Interest income	2222	445,480	1,095,364	445,480
4	Các khoản thu nhập khác Other income	2223	-	-	-
II	Chi phí Expense	2224	764,459,157	848,749,373	764,459,157
1	Chi phí quản lý trả cho công ty quản lý quỹ Management fee for FMC	2225	483,494,368	495,515,682	483,494,368
2	Chi phí lưu ký, giám sát trả cho NHGS Custodian, Supervisory fee for Supervisory Bank	2226	82,136,130	87,410,572	82,136,130
	Phí dịch vụ lưu ký tài sản Custodian service fee	2226.1	60,000,000	60,000,000	60,000,000
	Phí giao dịch chứng khoán Transaction fee	2226.2	424,822	5,904,105	424,822
	Phí giao dịch hoán đổi Transaction fee for exchange traded transaction	2226.2.1	-	-	-
	Phí giám sát Supervisory fee	2226.3	16,754,432	16,815,047	16,754,432
	Phí dịch vụ lưu ký tại VSD Custodian service - VSD fee	2226.4	4,956,876	4,691,420	4,956,876
3	Chi phí quản trị quỹ và các chi phí khác mà công ty quản lý quỹ trả cho tổ chức cung cấp dịch vụ có liên quan Fund Administration Fee, and other fees paid to relevant Fund's service providers	2227	100,153,502	99,793,264	100,153,502
	Chi phí dịch vụ quản trị Quỹ Fund Administration Fee	2227.1	49,500,000	49,500,000	49,500,000
	Chi phí dịch vụ Đại lý Chuyển nhượng Transfer Agency Fee	2227.2	16,500,000	16,500,000	16,500,000
	Phí cung cấp dịch vụ tính giá trị tài sản ròng tham chiếu (iNAV) trả cho HOSE Expenses payable to HOSE for iNAV calculation	2227.3	14,876,751	15,246,632	14,876,751
	Phí cấp quyền sử dụng chỉ số trả cho HOSE Expenses payable to HOSE for Index usage	2227.4	14,876,751	15,246,632	14,876,751
	Phí dịch vụ khác của Nhà cung cấp dịch vụ cho Quỹ Other service fees	2227.5	4,400,000	3,300,000	4,400,000
4	Chi phí dịch vụ quản lý bất động sản (không áp dụng) Real Estate Management Service fee (not applicable)	2248	-	-	-
5	Chi phí dịch vụ định giá bất động sản (không áp dụng) Real estate valuation service fees (not applicable)	2249	-	-	-
6	Chi phí kiểm toán trả cho tổ chức kiểm toán; Audit fee	2228	16,273,980	18,594,923	16,273,980

TT NO	Chỉ tiêu Indicators	Mã chỉ tiêu Code	Kỳ báo cáo This period	Kỳ trước Previous period	Lũy kế từ đầu năm Accumulated figure from the beginning of the year
7	Chi phí dịch vụ tư vấn pháp lý, dịch vụ báo giá và các dịch vụ hợp lý khác, thù lao trả cho ban đại diện quỹ; Legal consultancy expenses, price quotation fee, other valid expenses, remuneration payable to fund representative board	2229	60,000,000	60,000,000	60,000,000
	<i>Thù lao trả cho ban đại diện quỹ Remuneration for Fund's Board of Representatives</i>	2229.1	60,000,000	60,000,000	60,000,000
8	Chi phí dự thảo, in ấn, gửi bản cáo bạch, bản cáo bạch tóm tắt, báo cáo tài chính, xác nhận giao dịch, sao kê tài khoản và các tài liệu khác cho nhà đầu tư; chi phí công bố thông tin của quỹ; chi phí tổ chức họp đại hội nhà đầu tư, ban đại diện quỹ; Fee for drafting, printing, distribution of prospectus, summarised propectus, financial statements, transaction confirmations, account statements and other documents to investors; information disclosure fee; fee for organising annual general meeting, board of representatives meeting	2230	1,063,530	-	1,063,530
	<i>Phí thiết kế, in ấn, gửi thư... Designing, printing, posting... Expense</i>	2230.1	-	-	-
	<i>Phí báo cáo thường niên Annual report expense</i>	2230.2	-	-	-
	<i>Chi phí họp Đại hội Quỹ Meeting expense</i>	2230.3	1,063,530	-	1,063,530
	<i>Chi phí họp và chi phí công tác của ban đại diện Fund's Board of Representatives meeting expense & travelling expense</i>	2230.4	-	-	-
9	Chi phí liên quan đến thực hiện các giao dịch tài sản của quỹ. Expenses related to execution of fund's asset transactions	2231	5,692,887	79,776,548	5,692,887
	<i>Chi phí môi giới Brokerage fee expense</i>	2231.1	5,692,887	79,776,548	5,692,887
	<i>Chi phí thanh toán bù trừ Clearing settlement fee</i>	2231.2	-	-	-
10	Các loại chi phí khác (nêu chi tiết) Other fees (in details)	2232	15,644,760	7,658,384	15,644,760
	<i>Chi phí thiết lập ban đầu Fund initial set-up fee</i>	2232.1	-	-	-
	<i>Phí niêm yết, phí đăng ký chứng khoán Listing fee, registration fee</i>	2232.2	-	-	-
	<i>Phí ngân hàng Bank charges</i>	2232.3	4,400	96,800	4,400
	<i>Phí quản lý thường niên phải trả cho UBCKNN, HOSE Annual management fee paid to SSC, HOSE</i>	2232.4	8,640,360	7,561,584	8,640,360
	<i>Phí thực hiện quyền trả cho VSD Expenses for getting the list of investors from VSD</i>	2232.5	7,000,000	-	7,000,000
	<i>Phí đăng ký niêm yết bổ sung trả VSD Additional registration fee pay for VSD</i>	2232.6	-	-	-

TT NO	Chi tiêu Indicators	Mã chi tiêu Code	Kỳ báo cáo This period	Kỳ trước Previous period	Lũy kế từ đầu năm Accumulated figure from the beginning of the year
III	Thu nhập ròng từ hoạt động đầu tư (I-II) Net Income from Investment Activities (= I - II)	2233	(554,550,077)	(360,147,459)	(554,550,077)
IV	Lãi (lỗ) từ hoạt động đầu tư Gain / (Loss) from Investment Activities	2234	(12,094,053,750)	25,689,940,902	(12,094,053,750)
1	Lãi (lỗ) thực tế phát sinh từ hoạt động đầu tư hoặc chuyển nhượng bất động sản Realised Gain / (Loss) from disposal of investment or real estate transfer	2235	976,648,833	6,970,886,621	976,648,833
	Lãi (lỗ) bán các khoản đầu tư Realised Gain / (Loss) from sales of investments	2235.1	976,648,833	6,970,886,621	976,648,833
	Lãi (lỗ) trong giao dịch hoán đổi chứng chỉ quỹ Realised Gain / (Loss) from exchange trade fund certificate	2235.2	-	-	-
	Lãi (lỗ) giao dịch chứng khoán hạn chế trong giao dịch hoán đổi chứng chỉ quỹ	2235.3	-	-	-
2	Thay đổi về giá trị của các khoản đầu tư trong kỳ Unrealised Gain / (Loss) due to market price	2236	(13,070,702,583)	18,719,054,281	(13,070,702,583)
V	Thay đổi của giá trị tài sản ròng do các hoạt động đầu tư trong kỳ (III + IV) Change of Net Asset Value of the Fund due to investment activities during the period (= III + IV)	2237	(12,648,603,827)	25,329,793,443	(12,648,603,827)
VI	Giá trị tài sản ròng đầu kỳ Net Asset Value at the beginning of period	2238	312,381,678,744	287,051,885,301	312,381,678,744
VII	Thay đổi giá trị tài sản ròng của quỹ trong kỳ Change of Net Asset Value of the Fund during the period	2239	(12,648,603,827)	25,329,793,443	(12,648,603,827)
	Trong đó: In which:				
1	Thay đổi giá trị tài sản ròng của Quỹ do các hoạt động liên quan đến đầu tư của Quỹ trong kỳ Change of Net Asset Value due to investment related activities during the period	2241	(12,648,603,827)	25,329,793,443	(12,648,603,827)
2	Thay đổi giá trị tài sản ròng của Quỹ do việc chi trả lợi tức/ cổ tức của Quỹ cho các nhà đầu tư trong kỳ Change of Net Asset Value due to dividends payment to investors during the period	2242	-	-	-
3	Thay đổi giá trị tài sản ròng do phát hành thêm/mua lại chứng chỉ quỹ Change of Net Asset Value due to subscription/redemption during the period	2247	-	-	-
VIII	Giá trị tài sản ròng cuối kỳ Net Asset Value at the end of period	2243	299,733,074,917	312,381,678,744	299,733,074,917
IX	Lợi nhuận bình quân năm (chỉ áp dụng đối với báo cáo năm) Average income (applicable for annual report)	2244			
	Tỷ suất lợi nhuận bình quân năm (chỉ áp dụng đối với báo cáo năm) Profit margin (applicable for annual report)	2245			



Đại diện có thẩm quyền của Ngân hàng giám sát
Authorised Representative of Supervisory Bank



Đại diện có thẩm quyền của Công ty quản lý Quỹ
Authorised Representative of Fund Management Company



Ngân hàng TMCP Đầu tư và Phát triển Việt Nam - Chi nhánh Hà Thành
Nguyễn Mạnh Cường
Phó Giám Đốc

Công Ty TNHH Quản lý Quỹ SSI

Tô Thùy Linh
PHÓ TỔNG GIÁM ĐỐC



BÁO CÁO CHUNG VỀ HOẠT ĐỘNG ĐẦU TƯ CỦA QUỸ ETF
REPORT ON ETF FUND'S INVESTMENT ACTIVITIES

Tại ngày 31 tháng 03 năm 2022 - As at 31 Mar 2022

Tên công ty quản lý quỹ:
Management Fund Company name:

Công Ty TNHH Quản Lý Quỹ SSI
SSI Asset Management Company Limited

Tên ngân hàng giám sát:
Supervising bank:

Ngân hàng TMCP Đầu tư và Phát triển Việt Nam - Chi nhánh Hà Thành
Bank of Investment and Development of Vietnam Jsc - Hathanh Branch

Tên Quỹ:
Fund name:

Quỹ ETF SSIAM VNX50
SSIAM VNX50 ETF

Ngày lập báo cáo:
Reporting Date:

Ngày 08 tháng 04 năm 2022
08 Apr 2022

III. BÁO CÁO DANH MỤC ĐẦU TƯ/ INVESTMENT PORTFOLIO REPORT

Đơn vị tính/Currency: VND

STT	Loại tài sản Asset types	Mã chi tieu Code	Số lượng Quantity	Giá thị trường hoặc giá trị hợp lý tại ngày báo cáo Market price or fair value at reporting date	Tổng giá trị Total value	Tỷ lệ %/Tổng giá trị tài sản của quỹ %/Total asset value of the Fund
I	BẤT ĐỘNG SẢN ĐẦU TƯ (KHÔNG ÁP DỤNG) REAL ESTATE INVESTMENT (NOT APPLICABLE)					
II	CỔ PHIẾU NIÊM YẾT, ĐĂNG KÝ GIAO DỊCH, CHỨNG CHỈ QUỸ NIÊM YẾT LISTED SHARES, TRADING REGISTRATION SHARED, LISTED FUND CERTIFICATES	2246				
1	ACB	2246.1	373,180	33,050	12,333,599,000	4.11%
2	APH	2246.2	23,750	27,800	660,250,000	0.22%
3	BVH	2246.3	13,500	61,500	830,250,000	0.28%
4	CTG	2246.4	117,107	32,450	3,800,122,150	1.27%
5	DGC	2246.5	14,900	228,000	3,397,200,000	1.13%
6	FPT	2246.6	125,876	107,000	13,468,732,000	4.49%
7	GEX	2246.7	82,983	38,750	3,215,591,250	1.07%
8	GMD	2246.8	40,600	58,400	2,371,040,000	0.79%
9	HCM	2246.9	33,909	34,100	1,156,296,900	0.39%
10	HDB	2246.10	226,630	28,350	6,424,960,500	2.14%
11	HPG	2246.11	399,680	45,100	18,025,568,000	6.00%
12	HSG	2246.12	64,994	35,000	2,274,790,000	0.76%
13	IDC	2246.13	31,700	80,100	2,539,170,000	0.85%
14	KBC	2246.14	55,500	53,100	2,947,050,000	0.98%
15	KDC	2246.15	24,860	53,800	1,337,468,000	0.45%
16	KDH	2246.16	68,830	52,800	3,634,224,000	1.21%
17	LPB	2246.17	164,600	21,650	3,563,590,000	1.19%
18	MBB	2246.18	339,202	32,950	11,176,705,900	3.72%
19	MSB	2246.19	205,900	25,400	5,229,860,000	1.74%
20	MSN	2246.20	77,100	142,200	10,963,620,000	3.65%
21	MWG	2246.21	75,609	145,800	11,023,792,200	3.67%
22	NLG	2246.22	33,392	56,400	1,883,308,800	0.63%
23	NVL	2246.23	110,246	80,100	8,830,704,600	2.94%
24	OCB	2246.24	121,500	25,400	3,086,100,000	1.03%
25	PDR	2246.25	32,013	89,500	2,865,163,500	0.95%
26	PHR	2246.26	13,500	80,800	1,090,800,000	0.36%
27	PLX	2246.27	20,900	55,200	1,153,680,000	0.38%
28	PNJ	2246.28	30,606	110,500	3,381,963,000	1.13%
29	POW	2246.29	92,800	15,850	1,470,880,000	0.49%
30	PVD	2246.30	34,708	34,200	1,187,013,600	0.40%
31	PVS	2246.31	39,300	34,700	1,363,710,000	0.45%
32	SBT	2246.32	41,009	24,000	984,216,000	0.33%
33	SHB	2246.33	368,357	21,400	7,882,839,800	2.63%
34	SSB	2246.34	197,410	38,050	7,511,450,500	2.50%
35	SSI	2246.35	109,058	42,000	4,580,436,000	1.53%
36	STB	2246.36	292,400	31,700	9,269,080,000	3.09%
37	TCB	2246.37	370,800	49,550	18,373,140,000	6.12%
38	TCH	2246.38	65,190	20,200	1,316,838,000	0.44%
39	THD	2246.39	42,800	168,500	7,211,800,000	2.40%
40	TPB	2246.40	154,155	40,150	6,189,323,250	2.06%
41	VCB	2246.41	84,981	82,100	6,976,940,100	2.32%
42	VCI	2246.42	37,200	56,100	2,086,920,000	0.70%
43	VHC	2246.43	13,500	94,800	1,279,800,000	0.43%
44	VHM	2246.44	212,250	75,800	16,088,550,000	5.36%
45	VIB	2246.45	112,700	47,050	5,302,535,000	1.77%
46	VIC	2246.46	216,345	81,200	17,567,214,000	5.85%
47	VJC	2246.47	44,006	140,500	5,182,843,000	1.73%
48	VNM	2246.48	136,500	80,900	11,042,850,000	3.68%
49	VPE	2246.49	493,386	37,200	18,353,959,200	6.11%
50	VRE	2246.50	147,709	33,450	4,940,866,050	1.65%

STT	Loại tài sản Asset types	Mã chi tiêu Code	Số lượng Quantity	Giá thị trường hoặc giá trị hợp lý tại ngày báo cáo Market price or fair value at reporting date	Tổng giá trị Total value	Tỷ lệ %/Tổng giá trị tài sản của quỹ %/Total asset value of the Fund
	Tổng Total	2247	6,229,131	-	299,828,804,300	99.86%
III	CỔ PHIẾU CHƯA NIÊM YẾT, ĐĂNG KÝ GIAO DỊCH, CHỨNG CHỈ QUỸ KHÔNG NIÊM YẾT UNLISTED SHARES, TRADING REGISTRATION, UNLISTED FUND CERTIFICATES	2248	-	-	-	0.00%
	Tổng Total	2249	-	-	-	0.00%
	Tổng các loại cổ phiếu Total shares	2250	6,229,131	-	299,828,804,300	99.86%
IV	Trái phiếu Bonds	2251	-	-	-	0.00%
	Tổng Total	2252	-	-	-	0.00%
V	Các loại chứng khoán khác Other securities	2253	-	-	-	0.00%
1	Quyền mua chứng khoán	2253.1	-	-	-	0.00%
2	Chỉ tiết loại hợp đồng phái sinh(*) Index future contracts	2253.2	-	-	-	0.00%
	Tổng Total	2254	-	-	-	0.00%
	Tổng các loại chứng khoán Total investment	2255	6,229,131	-	299,828,804,300	99.86%
VI	Các tài sản khác Other assets	2256	-	-	-	0.00%
1	Dự thu cổ tức, tiền lãi chưa đến ngày nhận Accrual dividend, interest income	2256.1	-	-	52,113,600	0.02%
2	Trả trước phí quản lý niêm yết của Sở giao dịch chứng khoán Prepaid expense for listing management of Stock Exchange	2256.2	-	-	22,602,720	0.01%
3	Tiền bán chứng khoán phải thu Receivables from investments sold but not yet settled	2256.3	-	-	-	0.00%
4	Phải thu khác Other receivables	2256.4	-	-	-	0.00%
	Tổng Total	2257	-	-	74,716,320	0.02%
VII	Tiền Cash	2258	-	-	-	0.00%
1	Tiền, tương đương tiền Cash, Cash Equivalents	2259	-	-	350,628,455	0.12%
1.1	Tiền gửi ngân hàng Cash at Bank	2259.1	-	-	350,628,455	0.12%
1.2	Các khoản tương đương tiền Cash Equivalents	2259.2	-	-	-	0.00%
2	Tiền gửi ngân hàng có kỳ hạn trên 3 tháng Deposits with term over three (03) months	2259.3	-	-	-	0.00%
3	Chứng chỉ tiền gửi Certificates of deposit	2260	-	-	-	0.00%
4	Công cụ chuyển nhượng... Transferable instruments...	2261	-	-	-	0.00%
	Tổng Total	2262	-	-	350,628,455	0.12%
VII	Tổng giá trị danh mục Total value of portfolio	2263	6,229,131	-	300,254,149,075	100.00%

Đại diện có thẩm quyền của Ngân hàng giám sát
Authorised Representative of Supervisory Bank



Ngân hàng TMCP Đầu tư và Phát triển Việt Nam - Chi nhánh Hà Thành
Nguyễn Mạnh Cường
Phó Giám đốc

Đại diện có thẩm quyền của Công ty quản lý Quỹ
Authorised Representative of Fund Management Company



Công Ty TNHH Quản Lý Quỹ SSI

Tô Thùy Linh
PHÓ TỔNG GIÁM ĐỐC



BÁO CÁO CHUNG VỀ HOẠT ĐỘNG ĐẦU TƯ CỦA QUỸ ETF
REPORT ON ETF FUND'S INVESTMENT ACTIVITIES
Quý 01 năm 2022 / Quarter 01 Year 2022

Tên công ty quản lý quỹ:
Management Fund Company name:

Công Ty TNHH Quản Lý Quỹ SSI
SSI Asset Management Company Limited

Tên ngân hàng giám sát:
Supervising bank:

Ngân Hàng TMCP Đầu tư và Phát triển Việt Nam - Chi nhánh Hà Thành
Bank for Investment and Development of Vietnam Jsc - Hathanh Branch

Tên Quỹ:
Fund name:

Quỹ ETF SSIAM VNX50
SSIAM VNX50 ETF

Ngày lập báo cáo:
Reporting Date:

Ngày 08 tháng 04 năm 2022
08 Apr 2022

IV BÁO CÁO HOẠT ĐỘNG VAY, GIAO DỊCH MUA BÁN LẠI / REPORT ON BORROWING OPERATION, REPO/REVERSE REPO TRANSACTIONS

STT No.	Nội dung hoạt động (nếu chi tiết theo mục tiêu và đối tác) Description	Mã chi tiêu Code	Đối tác Counterparty	Mục tiêu/Tài sản đảm bảo Collateral	Kỳ hạn Term	Giá trị khoản vay hoặc khoản cho vay Amount	Thời điểm giao dịch As at transaction date		Thời điểm báo cáo As at reporting date	
							Ngày tháng năm Date	Tỷ lệ giá trị hợp đồng/giá trị tài sản ròng của quỹ Balance/NAV	Ngày tháng năm Date	Tỷ lệ giá trị hợp đồng/giá trị tài sản ròng của quỹ Balance/NAV
1.1	Vay tiền (nếu chi tiết từng hợp đồng) Borrowings (detail by each contract)	2287								
I	Tỷ lệ tiền vay từ các hợp đồng/giá trị tài sản ròng Borrowings/NAV	2288								
1.2	Hợp đồng Repo (nếu chi tiết từng hợp đồng) Repo (detail by each contract)	2289								
II	Tổng giá trị các hợp đồng Repo/giá trị tài sản ròng Repo/NAV	2290								
A	Tổng giá trị các khoản vay/giá trị tài sản ròng (=I+II) Total Borrowings_Repo/NAV	2291								
2.1	Cho vay chứng khoán (nếu chi tiết từng hợp đồng) Margin (detail by each contract)	2292								
I	Tổng giá trị các hợp đồng/giá trị tài sản ròng của quỹ Total Margin/NAV	2294								
2.2	Hợp đồng Reverse Repo (nếu chi tiết từng hợp đồng) Reverse Repo (Detail by each contract)	2295								
II	Tổng giá trị các hợp đồng/giá trị tài sản ròng của quỹ Reverse Repo/NAV	2296								
B	Tổng giá trị các khoản cho vay/giá trị tài sản ròng (=III + IV) Total Loans/NAV	2297								

Đại diện có thẩm quyền của Ngân hàng giám sát
Authorised Representative of Supervisory Bank



Ngân hàng TMCP Đầu tư và Phát triển Việt Nam - CN Hà Thành
Nguyễn Mạnh Cường
Phó Giám đốc

Đại diện có thẩm quyền của Công ty quản lý Quỹ
Authorised Representative of Fund Management Company



Công ty TNHH Quản lý Quỹ SSI

Ts. Thùy Linh
PHÓ TỔNG GIÁM ĐỐC



Phụ lục XXVI. Mẫu báo cáo về hoạt động của Quỹ
Appendix XXVI. Report on Fund's Operation

(Ban hành kèm theo Thông tư số 98/2020/TT-BTC ngày 16 tháng 11 năm 2020 của Bộ trưởng Bộ Tài về hướng dẫn hoạt động và quản lý quỹ đầu tư chứng khoán
(Issued in association with Circular 98/2020/TT-BTC dated 16 November 2020 of the Minister of Finance on guiding the operation and management of the securities investment funds)

BÁO CÁO CHUNG VỀ HOẠT ĐỘNG ĐẦU TƯ CỦA QUỸ ETF
REPORT ON ETF FUND'S INVESTMENT ACTIVITIES
Quý 01 năm 2022 / Quarter 01 Year 2022

Tên công ty quản lý quỹ:
Management Fund Company name:
Tên ngân hàng giám sát:
Supervising bank:
Tên Quỹ:
Fund name:
Ngày lập báo cáo:
Reporting Date:

Công Ty TNHH Quản Lý Quỹ SSI
SSI Asset Management Company Limited
Ngân Hàng TMCP Đầu tư và Phát triển Việt Nam - Chi nhánh Hà Thành
Bank for Investment and Development of Vietnam Jsc - Hathanh Branch
Quỹ ETF SSIAM VNX50
SSIAM VNX50 ETF
Ngày 08 tháng 04 năm 2022
08 Apr 2022

V. MỘT SỐ CHỈ TIÊU KHÁC/ OTHER INDICATORS

Đơn vị tính/Currency: VND

TT NO	Chi tiêu Indicators	Mã chi tiêu Code	Kỳ báo cáo This period	Kỳ trước Previous period
I	Các chỉ tiêu về hiệu quả hoạt động Investment performance indicators	2251		
1	Tỷ lệ giá dịch vụ quản lý quỹ trả cho công ty quản lý quỹ/Giá trị tài sản ròng trung bình trong kỳ (%) Management fee paid to the fund management company/Average NAV (%)	2252	0.64%	0.66%
2	Tỷ lệ giá dịch vụ lưu ký, giám sát trả cho Ngân hàng Giám sát/Giá trị tài sản ròng trung bình trong kỳ (%) Custody and supervising fees paid to the Supervisory Bank/Average NAV (%)	2253	0.11%	0.13%
3	Tỷ lệ chi phí dịch vụ quản trị quỹ, và các chi phí khác mà công ty quản lý quỹ trả cho tổ chức cung cấp dịch vụ có liên quan/Giá trị tài sản ròng của quỹ trung bình trong kỳ (%) Fund admin fee, and other fees paid to relating services providers by the fund management company/Average NAV (%)	2254	0.13%	0.13%
4	Chi phí kiểm toán trả cho tổ chức kiểm toán (nếu phát sinh)/Giá trị tài sản ròng trung bình trong kỳ (%) Auditing fee paid to auditing organizations (if any)/Average NAV (%)	2255	0.02%	0.02%
5	Chi phí trả cho tổ chức quản lý bất động sản/ Giá trị tài sản ròng trung bình trong kỳ (%) (không áp dụng) Fee paid to Real Estate management organisation/ Average NAV (%) (not applicable)	2256	0.00%	0.00%
6	Chi phí trả cho doanh nghiệp thẩm định giá bất động sản/Giá trị tài sản ròng trung bình trong kỳ (%) (không áp dụng) Fee paid to Real Estate valuation service provider/ Average NAV (%) (not applicable)	2257	0.00%	0.00%
7	Chi phí dịch vụ tư vấn pháp lý, dịch vụ báo giá và các dịch vụ hợp lý khác, thù lao trả cho ban đại diện quỹ/Giá trị tài sản ròng trung bình trong kỳ (%) Legal consultancy, price quotation and other appropriate service fees; remunerations paid to the Board of Representatives/Average NAV (%)	2268	0.08%	0.08%
8	Tỷ lệ chi phí hoạt động/Giá trị tài sản ròng trung bình trong kỳ (%) Operating expense over average NAV ratio (%)	2269	1.01%	1.12%
9	Tốc độ vòng quay danh mục trong kỳ (%) = (Tổng giá trị mua vào + tổng giá trị bán ra) x 100% / (2 x Giá trị tài sản ròng trung bình trong kỳ) Portfolio turnover rate (%) = (Total value of purchase transactions + total value of sales transactions) x 100% / (2 x Average NAV) (**)	2270	3.02%	39.99%
10	Tỷ lệ thu nhập (tính cả thu nhập từ lãi, cổ tức, trái tức, chênh lệch giá)/ Giá trị tài sản ròng (không áp dụng) Income (including interest income, dividend, coupon income and unrealised gain)/ Average NAV (%) (not applicable)	2261		
II	Các chỉ tiêu khác Other indicators	2262		
1	Quy mô quỹ đầu kỳ Fund scale at the beginning of the period	2263	135,000,000,000.00	135,000,000,000.00
	Tổng giá trị chứng chỉ quỹ đang lưu hành đầu kỳ Total value of outstanding Fund Certificate at the beginning of period	2264	135,000,000,000.00	135,000,000,000.00

TT NO	Chi tiêu Indicators	Mã chi tiêu Code	Kỳ báo cáo This period	Kỳ trước Previous period
	Tổng số lượng chứng chỉ quỹ đang lưu hành đầu kỳ Total number of outstanding Fund Certificate at the beginning of period	2265	13,500,000.00	13,500,000.00
2	Thay đổi quy mô quỹ trong kỳ Change of Fund scale during the period	2266	0.00	0.00
	Thay đổi số lượng chứng chỉ quỹ trong kỳ Change of Number of Fund Certificates during the period	2266.1	0.00	0.00
	Thay đổi giá trị vốn trong kỳ (theo mệnh giá) Change in capital amount during the period (based on par value)	2266.2	0.00	0.00
	Số lượng chứng chỉ quỹ phát hành thêm trong kỳ Number of Fund Certificates subscribed during the period	2267	0.00	0.00
	Giá trị vốn huy động thêm trong kỳ (theo mệnh giá) Net subscription amount during the period (based on par value)	2268	0.00	0.00
	Số lượng chứng chỉ quỹ mua lại trong kỳ (theo mệnh giá) Number of Fund Certificates redeemed during the period	2269	0.00	0.00
	Giá trị vốn phải thanh toán trong kỳ khi đáp ứng lệnh của nhà đầu tư (theo mệnh giá) Net redemption amount during the period (based on par value)	2270	0.00	0.00
3	Quy mô quỹ cuối kỳ Fund scale at the end of the period	2271	135,000,000,000.00	135,000,000,000.00
	Tổng giá trị thị trường của quỹ đang lưu hành cuối kỳ (theo mệnh giá) Total value of outstanding Fund Certificate at the end of the period (based on par value)	2272	135,000,000,000.00	135,000,000,000.00
	Tổng số lượng chứng chỉ quỹ đang lưu hành cuối kỳ Total number of outstanding Fund Certificate at the end of the period	2273	13,500,000.00	13,500,000.00
4	Tỷ lệ nắm giữ chứng chỉ quỹ của công ty quản lý quỹ và người có liên quan cuối kỳ Fund Management Company and related parties' ownership ratio at the end of the period	2274	26.02%	26.02%
5	Tỷ lệ nắm giữ chứng chỉ quỹ của 10 nhà đầu tư lớn nhất cuối kỳ Top 10 investors' ownership ratio at the end of the period	2275	79.98%	80.87%
6	Tỷ lệ nắm giữ chứng chỉ quỹ của nhà đầu tư nước ngoài cuối kỳ Foreign investors' ownership ratio at the end of the period	2276	47.83%	47.9795%
7	Giá trị tài sản ròng trên một chứng chỉ quỹ cuối kỳ Net asset value per Fund Certificate at the end of period	2277	22,202.44	23,139.38
8	Giá trị thị trường trên một chứng chỉ quỹ cuối kỳ Market value per Fund Certificate at the end of period	2278	22,000.00	22,900.00
9	Số nhà đầu tư tham gia vào quỹ, kể cả giao dịch ký danh Number of investors of the Fund at the end of the period	2279	741	437

Ghi chú / Notes:

Các chỉ tiêu từ 1 đến 7 của "Chỉ tiêu về hiệu quả hoạt động" đã được điều chỉnh để phản ánh số liệu trên cơ sở hoạt động tròn năm bằng cách nhân các chỉ tiêu này với 12 (đối với báo cáo tháng), 4 (đối với báo cáo quý), 2 (đối với báo cáo bán niên), 1 (đối với báo cáo năm).

All Indicator starting from number 1 to 7 of "Investment performance indicators" are annualized to reflect a rate that is based on a full year operation by multiplying these indicators with 12 (monthly report) or 4 (quarterly report) or 2 (semi-annual report) or 1 (annual report).

Đại diện có thẩm quyền của Ngân hàng giám sát
Authorised Representative of Supervisory Bank



Ngân hàng TMCP Đầu tư và Phát triển Việt Nam - Chi nhánh Hà Thành
Nguyễn Mạnh Cường
Phó Giám đốc

Đại diện có thẩm quyền của Công ty quản lý Quỹ
Authorised Representative of Fund Management Company



Công Ty TNHH Quản Lý Quỹ SSI

Tô Thùy Linh
PHÓ TỔNG GIÁM ĐỐC