

**CÔNG TY CỔ PHẦN PVI**

*(Thành lập tại nước Cộng hòa Xã hội Chủ nghĩa Việt Nam)*



**BÁO CÁO TÀI CHÍNH RIÊNG GIỮA NIÊN ĐỘ**  
Cho kỳ hoạt động từ ngày 01 tháng 01 năm 2022  
đến ngày 31 tháng 3 năm 2022



**MỤC LỤC**

<b><u>NỘI DUNG</u></b>	<b><u>TRANG</u></b>
BÁO CÁO CỦA BAN TỔNG GIÁM ĐỐC	2 - 3
BẢNG CÂN ĐỐI KẾ TOÁN GIỮA NIÊN ĐỘ	4 - 5
BÁO CÁO KẾT QUẢ HOẠT ĐỘNG KINH DOANH GIỮA NIÊN ĐỘ	6
BÁO CÁO LƯU CHUYỂN TIỀN TỆ GIỮA NIÊN ĐỘ	7
THUYẾT MINH BÁO CÁO TÀI CHÍNH RIÊNG GIỮA NIÊN ĐỘ	8 - 27

**CÔNG TY CỔ PHẦN PVI**

Tòa nhà PVI, Số 01 Phạm Văn Bạch, Cầu Giấy  
Hà Nội, CHXHCN Việt Nam

---

**BÁO CÁO CỦA BAN TỔNG GIÁM ĐỐC**

Ban Tổng Giám đốc Công ty Cổ phần PVI (gọi tắt là "Công ty") đệ trình báo cáo này cùng với báo cáo tài chính riêng giữa niên độ của Công ty cho kỳ hoạt động từ ngày 01 tháng 01 năm 2022 đến ngày 31 tháng 3 năm 2022.

**HỘI ĐỒNG QUẢN TRỊ VÀ BAN TỔNG GIÁM ĐỐC**

Các thành viên của Hội đồng Quản trị và Ban Tổng Giám đốc Công ty đã điều hành Công ty trong kỳ và đến ngày lập báo cáo này gồm:

**Hội đồng Quản trị**

Ông Jens Holger Wohlthat	Chủ tịch
Ông Nguyễn Xuân Hòa	Phó Chủ tịch thường trực
Ông Dương Thanh Francois	Phó Chủ tịch (bổ nhiệm ngày 05 tháng 4 năm 2022)
Ông Ulrich Heinz Wollschlager	Ủy viên
Ông Đoàn Linh	Ủy viên
Bà Bùi Thị Nguyệt	Thành viên độc lập
Ông Christian Sebastian Mueller	Thành viên độc lập (bổ nhiệm ngày 05 tháng 4 năm 2022)
Bà Pecastaing Pierre Tatiana	Thành viên độc lập (bổ nhiệm ngày 05 tháng 4 năm 2022)
Ông Bùi Vạn Thuận	Ủy viên (miễn nhiệm ngày 05 tháng 4 năm 2022)
Ông Christian Hermelingmeier	Ủy viên (miễn nhiệm ngày 05 tháng 4 năm 2022)

**Ban Tổng Giám đốc**

Ông Nguyễn Xuân Hòa	Tổng Giám đốc
Ông Phùng Tuấn Kiên	Phó Tổng Giám đốc
Ông Phạm Anh Đức	Phó Tổng Giám đốc
Ông Vũ Văn Thăng	Phó Tổng Giám đốc
Ông Đỗ Tiến Thành	Phó Tổng Giám đốc (Bổ nhiệm ngày 8 tháng 2 năm 2022)

**TRÁCH NHIỆM CỦA BAN TỔNG GIÁM ĐỐC**

Ban Tổng Giám đốc Công ty có trách nhiệm lập báo cáo tài chính riêng giữa niên độ phản ánh một cách trung thực và hợp lý tình hình tài chính của Công ty tại ngày 31 tháng 3 năm 2022, cũng như kết quả hoạt động kinh doanh và tình hình lưu chuyển tiền tệ cho kỳ hoạt động từ ngày 01 tháng 01 năm 2022 đến ngày 31 tháng 3 năm 2022, phù hợp với chuẩn mực kế toán, chế độ kế toán doanh nghiệp Việt Nam và các quy định pháp lý có liên quan đến việc lập và trình bày báo cáo tài chính. Trong việc lập báo cáo tài chính riêng giữa niên độ này, Ban Tổng Giám đốc được yêu cầu phải:

- Lựa chọn các chính sách kế toán thích hợp và áp dụng các chính sách đó một cách nhất quán;
- Đưa ra các xét đoán và ước tính một cách hợp lý và thận trọng;
- Nêu rõ các nguyên tắc kế toán thích hợp có được tuân thủ hay không, có những áp dụng sai lệch trọng yếu cần được công bố và giải thích trong báo cáo tài chính riêng giữa niên độ giữa niên độ hay không;
- Lập báo cáo tài chính riêng giữa niên độ trên cơ sở hoạt động liên tục trừ trường hợp không thể cho rằng Công ty sẽ tiếp tục hoạt động kinh doanh; và
- Thiết kế và thực hiện hệ thống kiểm soát nội bộ một cách hữu hiệu cho mục đích lập và trình bày báo cáo tài chính riêng giữa niên độ hợp lý nhằm hạn chế rủi ro và gian lận.

**CÔNG TY CỔ PHẦN PVI**

Tòa nhà PVI, Số 01 Phạm Văn Bạch, Cầu Giấy  
Hà Nội, CHXHCN Việt Nam

---

**BÁO CÁO CỦA BAN TỔNG GIÁM ĐỐC (Tiếp theo)**

Ban Tổng Giám đốc Công ty chịu trách nhiệm đảm bảo rằng sổ kế toán được ghi chép một cách phù hợp để phản ánh một cách hợp lý tình hình tài chính của Công ty ở bất kỳ thời điểm nào và đảm bảo rằng báo cáo tài chính riêng giữa niên độ tuân thủ chuẩn mực kế toán, chế độ kế toán doanh nghiệp Việt Nam và các quy định pháp lý có liên quan đến việc lập và trình bày báo cáo tài chính giữa niên độ. Ban Tổng Giám đốc cũng chịu trách nhiệm đảm bảo an toàn cho tài sản của Công ty và thực hiện các biện pháp thích hợp để ngăn chặn và phát hiện các hành vi gian lận và sai phạm khác.

Ban Tổng Giám đốc xác nhận rằng Công ty đã tuân thủ các yêu cầu nêu trên trong việc lập báo cáo tài chính riêng giữa niên độ.

Thay mặt và đại diện cho Ban Tổng Giám đốc,



**Nguyễn Xuân Hòa**  
**Tổng Giám đốc**

Ngày 20 tháng 4 năm 2022

**BẢNG CÂN ĐỐI KẾ TOÁN GIỮA NIÊN ĐỘ**  
Tại ngày 31 tháng 3 năm 2022

Đơn vị: VND

TÀI SẢN	Mã số	Thuyết minh	Số cuối kỳ	Số đầu kỳ
<b>A. TÀI SẢN NGẮN HẠN</b>	<b>100</b>		<b>1.438.693.396.959</b>	<b>1.422.033.403.747</b>
<b>I. Tiền và các khoản tương đương tiền</b>	<b>110</b>	<b>4</b>	<b>71.704.167.582</b>	<b>88.086.609.404</b>
1. Tiền	111		71.704.167.582	28.086.609.404
2. Các khoản tương đương tiền	112		-	60.000.000.000
<b>II. Đầu tư tài chính ngắn hạn</b>	<b>120</b>		<b>1.053.344.309.766</b>	<b>997.047.188.000</b>
1. Chứng khoán kinh doanh	121	5	333.416.391.766	37.085.880.000
2. Dự phòng giảm giá chứng khoán kinh doanh	122	5	(37.085.880.000)	(37.085.880.000)
3. Đầu tư nắm giữ đến ngày đáo hạn	123	5	757.013.798.000	997.047.188.000
<b>III. Các khoản phải thu ngắn hạn</b>	<b>130</b>		<b>241.483.966.009</b>	<b>262.038.573.406</b>
1. Phải thu ngắn hạn của khách hàng	131	6	56.606.446.227	62.564.047.884
2. Trả trước cho người bán ngắn hạn	132		3.855.186.916	4.740.709.922
3. Phải thu ngắn hạn khác	136	7	185.648.468.600	199.359.951.334
4. Dự phòng phải thu ngắn hạn khó đòi	137	8	(4.828.436.644)	(4.828.436.644)
5. Tài sản thiếu chờ xử lý	139		202.300.910	202.300.910
<b>IV. Hàng tồn kho</b>	<b>140</b>		<b>480.648.105</b>	<b>553.616.816</b>
1. Hàng tồn kho	141		480.648.105	553.616.816
<b>V. Tài sản ngắn hạn khác</b>	<b>150</b>		<b>71.680.305.497</b>	<b>74.307.416.121</b>
1. Chi phí trả trước ngắn hạn	151	12	2.298.040.638	2.193.920.116
2. Thuế giá trị gia tăng được khấu trừ	152		69.382.264.859	72.113.496.005
<b>B. TÀI SẢN DÀI HẠN</b>	<b>200</b>		<b>6.355.550.452.900</b>	<b>6.084.727.709.672</b>
<b>I. Các khoản phải thu dài hạn</b>	<b>210</b>		<b>530.895.900</b>	<b>530.895.900</b>
1. Phải thu dài hạn khác	216	7	530.895.900	530.895.900
<b>II. Tài sản cố định</b>	<b>220</b>		<b>95.125.334.893</b>	<b>99.873.296.241</b>
1. Tài sản cố định hữu hình	221	9	94.900.759.173	99.616.830.110
<i>Nguyên giá</i>	222		243.633.973.367	243.478.218.822
<i>Giá trị hao mòn lũy kế</i>	223		(148.733.214.194)	(143.861.388.712)
2. Tài sản cố định vô hình	227	10	224.575.720	256.466.131
<i>Nguyên giá</i>	228		6.993.360.000	6.993.360.000
<i>Giá trị hao mòn lũy kế</i>	229		(6.768.784.280)	(6.736.893.869)
<b>III. Bất động sản đầu tư</b>	<b>230</b>	<b>11</b>	<b>1.170.502.300.201</b>	<b>1.179.384.564.563</b>
<i>Nguyên giá</i>	231		1.456.830.171.815	1.456.830.171.815
<i>Giá trị hao mòn lũy kế</i>	232		(286.327.871.614)	(277.445.607.252)
<b>IV. Đầu tư tài chính dài hạn</b>	<b>250</b>		<b>5.042.285.580.000</b>	<b>4.755.865.580.000</b>
1. Đầu tư vào công ty con	251	5	5.026.480.580.000	4.426.480.580.000
2. Đầu tư góp vốn vào đơn vị khác	253	5	43.500.000.000	43.500.000.000
3. Dự phòng đầu tư tài chính dài hạn	254	5	(27.695.000.000)	(27.115.000.000)
4. Đầu tư nắm giữ đến ngày đáo hạn	255	5	-	313.000.000.000
<b>V. Tài sản dài hạn khác</b>	<b>260</b>		<b>47.106.341.906</b>	<b>49.073.372.968</b>
1. Chi phí trả trước dài hạn	261	12	16.094.084.621	18.061.115.683
2. Tài sản thuế thu nhập doanh nghiệp hoãn lại	262		31.012.257.285	31.012.257.285
<b>TỔNG CỘNG TÀI SẢN (270=100+200)</b>	<b>270</b>		<b>7.794.243.849.859</b>	<b>7.506.761.113.419</b>

Các thuyết minh kèm theo là một bộ phận hợp thành của báo cáo tài chính riêng giữa niên độ này

**BẢNG CÂN ĐỐI KẾ TOÁN GIỮA NIÊN ĐỘ (Tiếp theo)**

Tại ngày 31 tháng 3 năm 2022

Đơn vị: VND

NGUỒN VỐN	Mã số	Thuyết minh	Số cuối kỳ	Số đầu kỳ
<b>C. NỢ PHẢI TRẢ</b>	<b>300</b>		<b>459.492.631.737</b>	<b>360.010.812.556</b>
<b>I. Nợ ngắn hạn</b>	<b>310</b>		<b>242.469.314.783</b>	<b>162.100.168.173</b>
1. Phải trả người bán ngắn hạn	311		23.051.872.417	101.069.955
2. Thuế và các khoản phải nộp Nhà nước	313	13	15.825.628.740	12.097.782.861
3. Phải trả người lao động	314		-	24.589.896.015
4. Chi phí phải trả ngắn hạn	315		6.649.599.060	7.324.175.090
5. Doanh thu chưa thực hiện ngắn hạn	318		10.564.540.520	37.058.781.350
6. Phải trả ngắn hạn khác	319	14	182.531.166.626	77.775.340.703
7. Quỹ khen thưởng, phúc lợi	322		3.846.507.420	3.153.122.199
<b>II. Nợ dài hạn</b>	<b>330</b>		<b>217.023.316.954</b>	<b>197.910.644.383</b>
1. Doanh thu chưa thực hiện dài hạn	336		184.570.462.866	169.746.981.882
2. Phải trả dài hạn khác	337	14	32.255.875.713	27.966.684.126
3. Dự phòng phải trả dài hạn	342		196.978.375	196.978.375
<b>D. VỐN CHỦ SỞ HỮU</b>	<b>400</b>		<b>7.334.751.218.122</b>	<b>7.146.750.300.863</b>
<b>I. Vốn chủ sở hữu</b>	<b>410</b>	<b>15</b>	<b>7.334.751.218.122</b>	<b>7.146.750.300.863</b>
1. Vốn góp của chủ sở hữu	411		2.342.418.670.000	2.342.418.670.000
- Cổ phiếu phổ thông có quyền biểu quyết	411a		2.342.418.670.000	2.342.418.670.000
2. Thặng dư vốn cổ phần	412		3.716.658.852.155	3.716.658.852.155
3. Quỹ đầu tư phát triển	418		179.211.820.775	179.211.820.775
4. Lợi nhuận sau thuế chưa phân phối	421		1.096.461.875.192	908.460.957.933
- Lợi nhuận sau thuế chưa phân phối lũy kế đến cuối năm trước	421a		906.235.957.933	87.348.724.591
- Lợi nhuận sau thuế chưa phân phối kỳ này	421b		190.225.917.259	821.112.233.342
<b>TỔNG CỘNG NGUỒN VỐN (440=300+400)</b>	<b>440</b>		<b>7.794.243.849.859</b>	<b>7.506.761.113.419</b>

Lý Thị Thu Thúy  
Người lập biểu

Trần Duy Cường  
Kế toán trưởng



Nguyễn Xuân Hòa  
Tổng Giám đốc

Ngày 20 tháng 4 năm 2022


**BÁO CÁO KẾT QUẢ HOẠT ĐỘNG KINH DOANH GIỮA NIÊN ĐỘ**  
Cho kỳ hoạt động từ ngày 01 tháng 01 năm 2022 đến ngày 31 tháng 3 năm 2022

Đơn vị: VND

CHỈ TIÊU	Mã số	Thuyết minh		
			Kỳ này	Kỳ trước
1. Doanh thu bán hàng và cung cấp dịch vụ	01	17	63.365.379.756	65.756.509.080
2. Doanh thu thuần về bán hàng và cung cấp dịch vụ (10 = 01)	10		63.365.379.756	65.756.509.080
3. Giá vốn hàng bán và dịch vụ cung cấp	11	18	36.988.214.371	41.967.274.895
4. Lợi nhuận gộp về bán hàng và cung cấp dịch vụ (20 = 10 - 11)	20		26.377.165.385	23.789.234.185
5. Doanh thu hoạt động tài chính	21	21	196.294.282.954	196.201.838.833
6. Chi phí tài chính	22	22	1.224.536.237	(814.706.661)
7. Chi phí quản lý doanh nghiệp	26	19	23.042.805.749	21.104.442.247
8. Lợi nhuận thuần từ hoạt động kinh doanh {30 = 20 + (21 - 22) - 26}	30		198.404.106.353	199.701.337.432
9. Thu nhập khác	31		4.000.000	3.500.000
10. Chi phí khác	32		16.387.654	2.438.000.000
11. Lợi nhuận khác (40 = 31 - 32)	40		(12.387.654)	(2.434.500.000)
12. Tổng lợi nhuận kế toán trước thuế (50 = 30 + 40)	50		198.391.718.699	197.266.837.432
13. Chi phí thuế thu nhập doanh nghiệp hiện hành	51	23	8.165.801.440	5.584.881.627
14. Lợi nhuận sau thuế thu nhập doanh nghiệp (60 = 50 - 51)	60		190.225.917.259	191.681.955.805

Lý Thị Thu Thúy  
Người lập biểu

Trần Duy Cường  
Kế toán trưởng



Nguyễn Xuân Hòa  
Tổng Giám đốc

Ngày 20 tháng 4 năm 2022

**BÁO CÁO LƯU CHUYỂN TIỀN TỆ GIỮA NIÊN ĐỘ**

(Theo phương pháp gián tiếp)


Cho kỳ hoạt động từ ngày 01 tháng 01 năm 2022 đến ngày 31 tháng 3 năm 2022

Đơn vị: VND

CHỈ TIÊU	Mã số	Kỳ này	Kỳ trước
<b>I. LƯU CHUYỂN TIỀN TỪ HOẠT ĐỘNG KINH DOANH</b>			
<b>1. Lợi nhuận trước thuế</b>	<b>01</b>	<b>198.391.718.699</b>	<b>197.266.837.432</b>
<b>2. Điều chỉnh cho các khoản:</b>			
Khấu hao tài sản cố định và bất động sản đầu tư	02	13.785.980.255	13.549.329.841
Các khoản dự phòng	03	580.000.000	(2.077.995.000)
(Lãi)/Lỗ chênh lệch tỷ giá hối đoái do đánh giá lại các khoản mục tiền tệ có gốc ngoại tệ	04	71.520.314	144.178.996
(Lãi) từ hoạt động đầu tư	05	(196.273.487.174)	(196.170.767.656)
<b>3. Lãi từ hoạt động kinh doanh trước thay đổi vốn lưu động</b>	<b>08</b>	<b>16.555.732.094</b>	<b>12.711.583.613</b>
Thay đổi các khoản phải thu	09	20.087.270.639	(26.357.091.846)
Thay đổi hàng tồn kho	10	72.968.711	397.832.860
Thay đổi các khoản phải trả (không kể lãi vay phải trả, thuế thu nhập doanh nghiệp phải nộp)	11	96.143.925.473	(16.091.616.615)
Thay đổi chi phí trả trước	12	1.862.910.540	937.984.757
Thay đổi chứng khoán kinh doanh	13	(296.330.511.766)	-
Thuế thu nhập doanh nghiệp đã nộp	15	(7.052.907.732)	(699.096.841)
<b>Lưu chuyển tiền thuần từ hoạt động kinh doanh</b>	<b>20</b>	<b>(168.660.612.041)</b>	<b>(29.100.404.072)</b>
<b>II. LƯU CHUYỂN TIỀN TỪ HOẠT ĐỘNG ĐẦU TƯ</b>			
1. Tiền chi mua sắm, xây dựng TSCĐ và tài sản dài hạn khác	21	(155.754.545)	(182.000.000)
2. Tiền chi cho vay, mua công cụ nợ của đơn vị khác	23	(20.000.000.000)	(380.000.000.000)
3. Tiền thu hồi cho vay, bán lại các công cụ nợ của đơn vị khác	24	573.033.390.000	270.000.000.000
4. Tiền chi đầu tư góp vốn vào đơn vị khác	25	(600.000.000.000)	(14.439.600.000)
5. Tiền thu lãi cho vay, cổ tức và lợi nhuận được chia	27	199.472.055.078	248.625.163.976
<b>Lưu chuyển tiền thuần từ hoạt động đầu tư</b>	<b>30</b>	<b>152.349.690.533</b>	<b>124.003.563.976</b>
<b>Lưu chuyển tiền thuần trong kỳ (50=20+30+40)</b>	<b>50</b>	<b>(16.310.921.508)</b>	<b>94.903.159.904</b>
<b>Tiền và tương đương tiền đầu kỳ</b>	<b>60</b>	<b>88.086.609.404</b>	<b>101.601.683.488</b>
Ảnh hưởng của thay đổi tỷ giá hối đoái quy đổi ngoại tệ	61	(71.520.314)	(144.178.996)
<b>Tiền và tương đương tiền cuối kỳ (70=50+60+61)</b>	<b>70</b>	<b>71.704.167.582</b>	<b>196.360.664.396</b>

Lý Thị Thu Thúy  
Người lập biểu

Trần Duy Cường  
Kế toán trưởng



Nguyễn Xuân Hòa  
Tổng Giám đốc

Ngày 20 tháng 4 năm 2022



**THUYẾT MINH BÁO CÁO TÀI CHÍNH RIÊNG**

*Các thuyết minh này là một bộ phận hợp thành và cần được đọc đồng thời với báo cáo tài chính riêng giữa niên độ kèm theo*

**1. THÔNG TIN KHÁI QUÁT****Hình thức sở hữu vốn**

Công ty Cổ phần PVI (gọi tắt là "Công ty") tiền thân là Tổng Công ty Cổ phần Bảo hiểm Dầu khí Việt Nam được thành lập và hoạt động theo Giấy phép số 42 GP/KDBH ngày 12 tháng 3 năm 2007 của Bộ Tài chính.

Từ ngày 10 tháng 8 năm 2007, cổ phiếu của Công ty Cổ phần PVI được niêm yết trên Trung tâm Giao dịch Chứng khoán Hà Nội (nay là Sở Giao dịch Chứng khoán Hà Nội).

Ngày 28 tháng 6 năm 2011, Tổng Công ty Cổ phần Bảo hiểm Dầu khí Việt Nam đã được Sở Kế hoạch và Đầu tư thành phố Hà Nội cấp Giấy phép kinh doanh số 0100151161 sửa đổi, bổ sung lần thứ 12, đổi tên thành Công ty Cổ phần PVI, sửa đổi và bổ sung một số ngành nghề kinh doanh.

Công ty chính thức đi vào hoạt động theo mô hình công ty mẹ, công ty con theo Giấy phép kinh doanh mới từ ngày 01 tháng 8 năm 2011.

Tổng số nhân viên của Công ty tại ngày 31 tháng 3 năm 2022 là 89 người (tại ngày 31 tháng 12 năm 2021: 83 người).

**Lĩnh vực kinh doanh**

Lĩnh vực kinh doanh của Công ty gồm kinh doanh dịch vụ tài chính và kinh doanh bất động sản.

**Ngành nghề kinh doanh**

- Hoạt động nắm giữ tài sản;
- Hoạt động dịch vụ tài chính;
- Kinh doanh bất động sản.

**Chu kỳ kinh doanh thông thường**

Chu kỳ kinh doanh thông thường của Công ty được thực hiện trong thời gian không quá 12 tháng.

**Cấu trúc doanh nghiệp**

Công ty có Văn phòng chính tại tòa nhà PVI số 1 Phạm Văn Bạch, quận Cầu Giấy, Hà Nội và 02 chi nhánh hạch toán phụ thuộc là Trung tâm Công nghệ thông tin và Trung tâm Quản lý và Kinh doanh dịch vụ.

Danh sách các công ty con sở hữu trực tiếp của Công ty tại ngày 31 tháng 3 năm 2022 gồm:

- Tổng Công ty Bảo hiểm PVI (PVI Insurance)
  - Tổng Công ty Cổ phần Tái Bảo hiểm PVI (PVI Re-insurance)
  - Công ty Cổ phần Quản lý Quỹ PVI (PVI AM)
  - Quỹ Đầu tư Cơ hội PVI (POF) (i)
  - Quỹ Đầu tư Hạ tầng PVI (PIF) (i)
- (i) Quỹ Đầu tư Cơ hội PVI (POF) được thành lập ngày 08 tháng 10 năm 2015 dưới hình thức quỹ đóng theo Thông báo số 215/TB-UBCK của Ủy ban Chứng khoán Nhà nước và được gia hạn đến ngày 08/10/2025 theo Thông báo số 3388/UBCK-QLQ ngày 20 tháng 5 năm 2020 của Ủy ban Chứng khoán Nhà nước. Quỹ Đầu tư Hạ tầng PVI (PIF) được thành lập ngày 25 tháng 5 năm 2017 dưới hình thức quỹ đóng theo Thông báo số 153/TB-UBCK của Ủy ban Chứng khoán Nhà nước. POF và PIF được góp vốn bởi Công ty và các công ty con của Công ty là Tổng Công ty Bảo hiểm PVI và Tổng Công ty Cổ phần Tái Bảo hiểm PVI. Các quỹ này đều được quản lý bởi Công ty Cổ phần Quản lý Quỹ PVI, với thời gian hoạt động là 05 năm. Ngân hàng lưu ký là Ngân hàng TMCP Đầu tư và Phát triển Việt Nam - Chi nhánh Hà Thành.

### **Thuyết minh về khả năng so sánh thông tin trên báo cáo tài chính riêng giữa niên độ**

Số liệu so sánh trên bảng cân đối kế toán giữa niên độ và các thuyết minh tương ứng là số liệu của báo cáo tài chính riêng giữa niên độ cho năm tài chính kết thúc ngày 31 tháng 12 năm 2021 đã được kiểm toán. Số liệu so sánh trên báo cáo kết quả hoạt động kinh doanh giữa niên độ, báo cáo lưu chuyển tiền tệ giữa niên độ và các thuyết minh tương ứng là số liệu của báo cáo tài chính riêng giữa niên độ giữa niên độ cho kỳ hoạt động từ ngày 01 tháng 01 năm 2021 đến ngày 31 tháng 3 năm 2021 đã được soát xét.

## **2. CƠ SỞ LẬP BÁO CÁO TÀI CHÍNH RIÊNG GIỮA NIÊN ĐỘ**

### **Cơ sở lập báo cáo tài chính riêng giữa niên độ**

Báo cáo tài chính riêng giữa niên độ kèm theo được trình bày bằng Đồng Việt Nam (VND), theo nguyên tắc giá gốc và phù hợp với chuẩn mực kế toán, chế độ kế toán doanh nghiệp Việt Nam và các quy định pháp lý có liên quan đến việc lập và trình bày báo cáo tài chính giữa niên độ.

Báo cáo tài chính riêng giữa niên độ kèm theo không nhằm phản ánh tình hình tài chính, kết quả hoạt động kinh doanh và tình hình lưu chuyển tiền tệ theo các nguyên tắc và thông lệ kế toán được chấp nhận chung tại các nước khác ngoài Việt Nam.

### **Năm tài chính**

Năm tài chính của Công ty bắt đầu từ ngày 01 tháng 01 và kết thúc vào ngày 31 tháng 12. Báo cáo tài chính riêng giữa niên độ này được lập cho kỳ hoạt động từ ngày 01 tháng 01 năm 2022 đến ngày 31 tháng 3 năm 2022.

## **3. TÓM TẮT CÁC CHÍNH SÁCH KẾ TOÁN CHỦ YẾU**

Sau đây là các chính sách kế toán chủ yếu được Công ty áp dụng trong việc lập báo cáo tài chính riêng giữa niên độ:

### **Ước tính kế toán**

Việc lập báo cáo tài chính riêng giữa niên độ tuân thủ theo chuẩn mực kế toán, chế độ kế toán doanh nghiệp Việt Nam và các quy định pháp lý có liên quan đến việc lập và trình bày báo cáo tài chính yêu cầu Ban Tổng Giám đốc phải có những ước tính và giả định ảnh hưởng đến số liệu báo cáo về công nợ, tài sản và việc trình bày các khoản công nợ và tài sản tiềm tàng tại ngày lập báo cáo tài chính riêng giữa niên độ cũng như các số liệu báo cáo về doanh thu và chi phí trong suốt kỳ hoạt động. Mặc dù các ước tính kế toán được lập bằng tất cả sự hiểu biết của Ban Tổng Giám đốc, số thực tế phát sinh có thể khác với các ước tính, giả định đặt ra.

### **Công cụ tài chính**

#### ***Ghi nhận ban đầu***

#### ***Tài sản tài chính***

Tại ngày ghi nhận ban đầu, tài sản tài chính được ghi nhận theo giá gốc cộng các chi phí giao dịch có liên quan trực tiếp đến việc mua sắm tài sản tài chính đó.

Tài sản tài chính của Công ty bao gồm tiền, phải thu khách hàng, phải thu khác và các khoản đầu tư tài chính (không bao gồm đầu tư vào công ty con).

#### ***Công nợ tài chính***

Tại ngày ghi nhận ban đầu, công nợ tài chính được ghi nhận theo giá gốc cộng các chi phí giao dịch có liên quan trực tiếp đến việc phát hành công nợ tài chính đó.

Công nợ tài chính của Công ty bao gồm các khoản phải trả người bán, phải trả khác và chi phí phải trả.

#### ***Đánh giá lại sau lần ghi nhận ban đầu***

Hiện tại, chưa có quy định về đánh giá lại công cụ tài chính sau ghi nhận ban đầu.

### **Tiền và các khoản tương đương tiền**

Tiền và các khoản tương đương tiền bao gồm tiền mặt tại quỹ, các khoản tiền gửi không kỳ hạn, các khoản đầu tư ngắn hạn, có khả năng thanh khoản cao, dễ dàng chuyển đổi thành tiền và ít rủi ro liên quan đến việc biến động giá trị.

### **Các khoản đầu tư tài chính**

#### **a. Chứng khoán kinh doanh**

Chứng khoán kinh doanh là các khoản chứng khoán được Công ty nắm giữ với mục đích kinh doanh. Chứng khoán kinh doanh được ghi nhận bắt đầu từ ngày Công ty có quyền sở hữu và được xác định giá trị ban đầu theo giá trị hợp lý của các khoản thanh toán tại thời điểm giao dịch phát sinh cộng các chi phí liên quan đến giao dịch mua chứng khoán kinh doanh.

Tại các kỳ hoạt động tiếp theo, các khoản đầu tư chứng khoán được xác định theo giá gốc trừ các khoản giảm giá chứng khoán kinh doanh.

Dự phòng giảm giá chứng khoán kinh doanh được trích lập theo các quy định kế toán hiện hành.

#### **b. Các khoản đầu tư nắm giữ đến ngày đáo hạn**

Các khoản đầu tư nắm giữ đến ngày đáo hạn bao gồm các khoản đầu tư mà Công ty có ý định và khả năng giữ đến ngày đáo hạn. Các khoản đầu tư nắm giữ đến ngày đáo hạn bao gồm các khoản tiền gửi ngân hàng có kỳ hạn và trái phiếu.

Các khoản đầu tư nắm giữ đến ngày đáo hạn được ghi nhận bắt đầu từ ngày mua và được xác định giá trị ban đầu theo giá mua và các chi phí liên quan đến giao dịch mua các khoản đầu tư. Thu nhập lãi từ các khoản đầu tư nắm giữ đến ngày đáo hạn sau ngày mua được ghi nhận trên Báo cáo kết quả hoạt động kinh doanh giữa niên độ trên cơ sở dự thu. Lãi được hưởng trước khi Công ty nắm giữ được ghi giảm trừ vào giá gốc tại thời điểm mua.

Các khoản đầu tư nắm giữ đến ngày đáo hạn được xác định theo giá gốc trừ dự phòng phải thu khó đòi.

Dự phòng phải thu khó đòi của các khoản đầu tư nắm giữ đến ngày đáo hạn được trích lập theo các quy định kế toán hiện hành.

#### **c. Đầu tư vào công ty con**

##### *Đầu tư vào công ty con*

Công ty con là các công ty do Công ty kiểm soát. Việc kiểm soát đạt được khi Công ty có khả năng kiểm soát các chính sách tài chính và hoạt động của các công ty nhận đầu tư nhằm thu được lợi ích từ hoạt động của các công ty này.

##### *Đầu tư vào Quỹ Đầu tư Cơ hội PVI ("POF") và Quỹ Đầu tư Hạ tầng PVI ("PIF")*

Khoản đầu tư góp vốn vào POF và PIF được phản ánh trên cơ sở giá gốc. Thu nhập phát sinh từ khoản đầu tư này được phản ánh trên Báo cáo kết quả hoạt động kinh doanh trên cơ sở thông báo chia lãi từ Ban Đại diện Quỹ.

Công ty ghi nhận ban đầu khoản đầu tư vào công ty con theo giá gốc. Công ty hạch toán vào thu nhập trên Báo cáo kết quả hoạt động kinh doanh khoản được chia từ lợi nhuận thuần lũy kế của bên nhận đầu tư phát sinh sau ngày đầu tư. Các khoản khác mà Công ty nhận được ngoài lợi nhuận được chia được coi là phần thu hồi các khoản đầu tư và được ghi nhận là khoản giảm trừ giá gốc đầu tư.

Các khoản đầu tư vào công ty con được trình bày trong Bảng cân đối kế toán theo giá gốc trừ các khoản dự phòng giảm giá (nếu có). Dự phòng giảm giá đầu tư vào công ty con được trích lập theo các quy định kế toán hiện hành.

Dự phòng giảm giá khoản đầu tư góp vốn vào POF và PIF được ghi nhận khi giá trị vốn góp của các bên tại POF và PIF lớn hơn giá trị hợp lý của POF và PIF tại thời điểm cuối kỳ hoạt động.

#### **d. Đầu tư vào công cụ vốn của đơn vị khác**

Đầu tư vào công cụ vốn của đơn vị khác phản ánh các khoản đầu tư công cụ vốn nhưng Công ty không có quyền kiểm soát, đồng kiểm soát hoặc có ảnh hưởng đáng kể đối với bên được đầu tư.

Khoản đầu tư vào công cụ vốn các đơn vị khác được phản ánh theo nguyên giá trừ các khoản dự phòng giảm giá đầu tư.

#### **Nợ phải thu**

Nợ phải thu là số tiền có thể thu hồi của khách hàng hoặc các đối tượng khác. Nợ phải thu được trình bày theo giá trị ghi sổ trừ các khoản dự phòng phải thu khó đòi.

Dự phòng phải thu khó đòi được trích lập cho những khoản nợ phải thu đã quá hạn thanh toán từ sáu tháng trở lên, hoặc các khoản nợ phải thu mà người nợ khó có khả năng thanh toán do bị thanh lý, phá sản hay các khó khăn tương tự.

#### **Tài sản cố định hữu hình và khấu hao**

Tài sản cố định hữu hình được trình bày theo nguyên giá trừ giá trị hao mòn lũy kế.

Nguyên giá tài sản cố định hình thành do mua sắm bao gồm giá mua và toàn bộ các chi phí khác liên quan trực tiếp đến việc đưa tài sản vào trạng thái sẵn sàng sử dụng.

Đối với tài sản cố định hình thành do đầu tư xây dựng cơ bản theo phương thức giao thầu hoặc tự xây dựng và sản xuất, nguyên giá là giá quyết toán công trình xây dựng theo quy chế quản lý đầu tư và xây dựng hiện hành, các chi phí khác có liên quan trực tiếp và lệ phí trước bạ (nếu có). Trường hợp dự án đã hoàn thành và đưa vào sử dụng nhưng quyết toán chưa được phê duyệt, nguyên giá tài sản cố định được ghi nhận theo giá tạm tính trên cơ sở chi phí thực tế đã bỏ ra để có được tài sản cố định. Nguyên giá tạm tính sẽ được điều chỉnh theo giá quyết toán được các cơ quan có thẩm quyền phê duyệt.

Tài sản cố định hữu hình được khấu hao theo phương pháp đường thẳng dựa trên thời gian hữu dụng ước tính, cụ thể như sau:

	<b>Số năm</b>
Nhà cửa, vật kiến trúc	25 - 40
Phương tiện vận tải	6
Thiết bị văn phòng	3 - 10
Tài sản cố định khác	3 - 6

#### **Tài sản cố định vô hình và khấu hao**

Tài sản cố định vô hình được trình bày theo nguyên giá trừ giá trị hao mòn lũy kế. Tài sản cố định vô hình bao gồm phần mềm kế toán, phần mềm quản lý và bản quyền các phần mềm khác (gọi chung là "phần mềm máy tính"). Phần mềm máy tính được phân bổ vào chi phí theo phương pháp đường thẳng dựa trên thời gian hữu dụng ước tính là 3 năm.

#### **Bất động sản đầu tư**

Bất động sản đầu tư cho thuê là nhà văn phòng do Công ty nắm giữ nhằm mục đích thu lợi từ việc cho thuê được trình bày theo nguyên giá trừ giá trị hao mòn lũy kế. Nguyên giá bất động sản đầu tư xây là giá trị quyết toán công trình hoặc các chi phí liên quan trực tiếp của bất động sản đầu tư. Bất động sản đầu tư cho thuê được khấu hao theo phương pháp đường thẳng trên thời gian hữu dụng ước tính.

Bất động sản đầu tư nắm giữ chờ tăng giá bao gồm quyền sử dụng đất và tài sản gắn liền trên đất do Công ty nắm giữ nhằm thu lợi từ việc chờ tăng giá. Bất động sản đầu tư nắm giữ chờ tăng giá được trình bày theo nguyên giá trừ suy giảm giá trị. Công ty không trích khấu hao đối với bất động sản đầu tư nắm giữ chờ tăng giá.

#### **Các khoản dự phòng phải trả**

Các khoản dự phòng phải trả được ghi nhận khi Công ty có nghĩa vụ nợ hiện tại do kết quả từ một sự kiện đã xảy ra, và Công ty có khả năng phải thanh toán nghĩa vụ này. Các khoản dự phòng được xác định trên cơ sở ước tính của Ban Tổng Giám đốc về các khoản chi phí cần thiết để thanh toán nghĩa vụ nợ này tại ngày kết thúc kỳ hoạt động.

#### **Ghi nhận doanh thu**

Doanh thu của giao dịch về cung cấp dịch vụ được ghi nhận khi kết quả của giao dịch đó được xác định một cách đáng tin cậy. Trường hợp giao dịch về cung cấp dịch vụ liên quan đến nhiều kỳ thì doanh thu được ghi nhận trong năm theo kết quả phần công việc đã hoàn thành tại ngày của Bảng cân đối kế toán của kỳ đó. Kết quả của giao dịch cung cấp dịch vụ được xác định khi thỏa mãn tất cả bốn (4) điều kiện sau:

- (a) Doanh thu được xác định tương đối chắc chắn;
- (b) Có khả năng thu được lợi ích kinh tế từ giao dịch cung cấp dịch vụ đó;
- (c) Xác định được phần công việc đã hoàn thành tại ngày của Bảng cân đối kế toán; và
- (d) Xác định được chi phí phát sinh cho giao dịch và chi phí để hoàn thành giao dịch cung cấp dịch vụ đó.

Một khoản cho thuê được xem là cho thuê hoạt động khi bên cho thuê vẫn được hưởng phần lớn các quyền lợi và phải chịu rủi ro về quyền sở hữu tài sản. Doanh thu cho thuê hoạt động được ghi nhận theo phương pháp đường thẳng trong suốt thời gian cho thuê.

Lãi tiền gửi được ghi nhận trên cơ sở dồn tích, được xác định trên số dư các tài khoản tiền gửi và lãi suất áp dụng.

Lãi từ các khoản đầu tư được ghi nhận khi Công ty có quyền nhận khoản lãi.

### **Ngoại tệ**

Các nghiệp vụ phát sinh bằng ngoại tệ được chuyển đổi theo tỷ giá tại ngày phát sinh nghiệp vụ. Số dư các khoản mục tiền tệ có gốc ngoại tệ tại ngày kết thúc kỳ hoạt động được chuyển đổi theo tỷ giá tại ngày này. Chênh lệch tỷ giá phát sinh được hạch toán vào Báo cáo kết quả hoạt động kinh doanh giữa niên độ.

### **Thuế**

Thuế thu nhập doanh nghiệp thể hiện tổng giá trị của số thuế phải trả hiện tại và số thuế hoãn lại.

Số thuế phải trả hiện tại được tính dựa trên thu nhập chịu thuế trong kỳ. Thu nhập chịu thuế khác với lợi nhuận trước thuế được trình bày trên Báo cáo kết quả hoạt động kinh doanh vì thu nhập chịu thuế không bao gồm các khoản thu nhập hay chi phí tính thuế hoặc được khấu trừ trong các kỳ khác (bao gồm cả lỗ mang sang, nếu có) và ngoài ra không bao gồm các chỉ tiêu không chịu thuế hoặc không được khấu trừ.

Thuế thu nhập hoãn lại được tính trên các khoản chênh lệch giữa giá trị ghi sổ và cơ sở tính thuế thu nhập của các khoản mục tài sản hoặc công nợ trên báo cáo tài chính riêng giữa niên độ và được ghi nhận theo phương pháp Bảng cân đối kế toán. Thuế thu nhập hoãn lại phải trả phải được ghi nhận cho tất cả các khoản chênh lệch tạm thời còn tài sản thuế thu nhập hoãn lại chỉ được ghi nhận khi chắc chắn có đủ lợi nhuận tính thuế trong tương lai để khấu trừ các khoản chênh lệch tạm thời.

Thuế thu nhập hoãn lại được xác định theo thuế suất dự tính sẽ áp dụng cho kỳ tài sản được thu hồi hay nợ phải trả được thanh toán. Thuế thu nhập hoãn lại được ghi nhận vào Báo cáo kết quả hoạt động kinh doanh giữa niên độ và chỉ ghi vào vốn chủ sở hữu khi khoản thuế đó có liên quan đến các khoản mục được ghi thẳng vào vốn chủ sở hữu.

Tài sản thuế thu nhập hoãn lại và nợ thuế thu nhập hoãn lại phải trả được bù trừ khi Công ty có quyền hợp pháp để bù trừ giữa tài sản thuế thu nhập hiện hành với thuế thu nhập hiện hành phải nộp và khi các tài sản thuế thu nhập hoãn lại và nợ thuế thu nhập hoãn lại phải trả liên quan tới thuế thu nhập doanh nghiệp được quản lý bởi cùng một cơ quan thuế và Công ty có dự định thanh toán thuế thu nhập hiện hành trên cơ sở thuần.

Việc xác định thuế thu nhập của Công ty căn cứ vào các quy định hiện hành về thuế. Tuy nhiên, những quy định này thay đổi theo từng thời kỳ và việc xác định sau cùng về thuế thu nhập doanh nghiệp tùy thuộc vào kết quả kiểm tra của cơ quan thuế có thẩm quyền.

Các loại thuế khác được áp dụng theo các luật thuế hiện hành tại Việt Nam.

### **Các quỹ tại doanh nghiệp**

Toàn bộ phần lợi nhuận được sử dụng để trả cổ tức cho các cổ đông, trích Quỹ khen thưởng, phúc lợi, trích Quỹ thưởng ban điều hành và các quỹ khác thuộc thẩm quyền quyết định của Đại hội đồng cổ đông. Tỷ lệ phân phối cho từng khoản mục trên sẽ do Đại hội đồng cổ đông quyết định theo đề nghị của Hội đồng Quản trị. Tuy nhiên, theo Điều lệ của Công ty, Hội đồng Quản trị có thể thanh toán cổ tức giữa niên độ nếu xét thấy việc chi trả này phù hợp với khả năng sinh lời của Công ty.

**4. TIỀN**

	<u>Số cuối kỳ</u>	<u>Số đầu kỳ</u>
	<b>VND</b>	<b>VND</b>
Tiền mặt	231.537.643	433.600.276
Tiền gửi ngân hàng	71.472.629.939	27.653.009.128
Các khoản tương đương tiền (i)	-	60.000.000.000
	<b><u>71.704.167.582</u></b>	<b><u>88.086.609.404</u></b>

- (i) Các khoản tương đương tiền phản ánh tiền gửi tại các tổ chức tín dụng trong nước có kỳ hạn gốc không quá 03 tháng.

**5. CÁC KHOẢN ĐẦU TƯ TÀI CHÍNH**

	Số cuối kỳ			Số đầu kỳ		
	Giá gốc	Giá trị hợp lý	Dự phòng	Giá gốc	Giá trị hợp lý	Dự phòng
	VND	VND	VND	VND	VND	VND
<b>a) Chứng khoán kinh doanh</b>	<b>333.416.391.766</b>	-	<b>(37.085.880.000)</b>	<b>37.085.880.000</b>	-	<b>(37.085.880.000)</b>
- Tổng giá trị cổ phiếu	37.085.880.000	-	(37.085.880.000)	37.085.880.000	-	(37.085.880.000)
- Trái phiếu kinh doanh	296.330.511.766	296.330.511.766	-	-	-	-
<b>b) Đầu tư nắm giữ đến ngày đáo hạn</b>	<b>757.013.798.000</b>	<b>757.013.798.000</b>	-	<b>1.310.047.188.000</b>	<b>1.310.047.188.000</b>	-
<b>b1) Ngắn hạn</b>	<b>757.013.798.000</b>	<b>757.013.798.000</b>	-	<b>997.047.188.000</b>	<b>997.047.188.000</b>	-
- Tiền gửi có kỳ hạn ngắn hạn (i)	478.000.000.000	478.000.000.000	-	468.000.000.000	468.000.000.000	-
- Ủy thác đầu tư ngắn hạn (ii)	279.013.798.000	279.013.798.000	-	429.047.188.000	429.047.188.000	-
- Trái phiếu	-	-	-	100.000.000.000	100.000.000.000	-
<b>b2) Dài hạn</b>	-	-	-	<b>313.000.000.000</b>	<b>313.000.000.000</b>	-
- Tiền gửi có kỳ hạn dài hạn (i)	-	-	-	313.000.000.000	313.000.000.000	-
<b>c) Đầu tư góp vốn vào đơn vị khác</b>	<b>5.069.980.580.000</b>	<b>5.474.483.312.286</b>	<b>(27.695.000.000)</b>	<b>4.469.980.580.000</b>	<b>4.832.281.834.238</b>	<b>(27.115.000.000)</b>
- Đầu tư vào công ty con	5.026.480.580.000	5.458.678.312.286	-	4.426.480.580.000	4.815.896.834.238	-
+ Tổng Công ty Bảo hiểm PVI	3.100.000.000.000	3.350.693.040.456	-	3.100.000.000.000	3.342.208.799.241	-
+ Tổng Công ty Cổ phần Tái Bảo hiểm PVI	532.268.250.000	691.509.333.480	-	532.268.250.000	654.219.132.160	-
+ Công ty Cổ phần Quản lý Quỹ PVI	46.939.600.000	56.885.917.038	-	46.939.600.000	54.309.288.395	-
+ Quỹ Đầu tư Cơ hội PVI	827.272.730.000	827.272.730.000	-	227.272.730.000	242.466.614.089	-
+ Quỹ Đầu tư Hạ tầng PVI	520.000.000.000	532.317.291.312	-	520.000.000.000	522.693.000.353	-
- Đầu tư vào đơn vị khác	43.500.000.000	15.805.000.000	(27.695.000.000)	43.500.000.000	16.385.000.000	(27.115.000.000)

(i) Tiền gửi có kỳ hạn ngắn hạn phản ánh các khoản tiền gửi tại các tổ chức tín dụng trong nước có kỳ hạn gốc trên 3 tháng và có kỳ hạn còn lại không quá 12 tháng kể từ ngày báo cáo.

Tiền gửi có kỳ hạn dài hạn phản ánh các khoản tiền gửi có kỳ hạn tại các tổ chức tín dụng trong nước có kỳ hạn còn lại trên 12 tháng kể từ ngày báo cáo.

(ii) Phản ánh khoản ủy thác đầu tư cho Công ty Cổ phần Quản lý Quỹ PVI để đầu tư vào trái phiếu có bảo lãnh với thời hạn 12 tháng.

**Thông tin chi tiết về các công ty con thuộc sở hữu trực tiếp của Công ty tại ngày 31 tháng 3 năm 2022 như sau:**

<b>Công ty</b>	<b>Trụ sở chính</b>	<b>Tỷ lệ phần sở hữu %</b>	<b>Tỷ lệ quyền biểu quyết nắm giữ %</b>	<b>Hoạt động chính</b>
Tổng Công ty Bảo hiểm PVI	Hà Nội	100	100	Bảo hiểm phi nhân thọ
Tổng Công ty Cổ phần Tái Bảo hiểm PVI	Hà Nội	73,11	73,11	Tái bảo hiểm
Công ty Cổ phần Quản lý quỹ PVI	Hà Nội	89	89	Quản lý quỹ đầu tư
Quỹ Đầu tư Cơ hội PVI	Hà Nội	41,36	100	Quỹ đầu tư
Quỹ Đầu tư Hạ tầng PVI	Hà Nội	34,67	100	Quỹ đầu tư

**Thông tin chi tiết về Quỹ Đầu tư Cơ hội PVI ("POF") và Quỹ Đầu tư Hạ tầng PVI ("PIF"):**

Quỹ Đầu tư Cơ hội PVI (POF) được thành lập ngày 08 tháng 10 năm 2015 dưới hình thức quỹ đóng theo Thông báo số 215/TB-UBCK của Ủy ban Chứng khoán Nhà nước và được gia hạn đến ngày 08/10/2025 theo Thông báo số 3388/UBCK-QLQ ngày 20 tháng 5 năm 2020 của Ủy ban Chứng khoán Nhà nước. Quỹ Đầu tư Hạ tầng PVI (PIF) được thành lập ngày 25 tháng 5 năm 2017 dưới hình thức quỹ đóng theo Thông báo số 153/TB-UBCK của Ủy ban Chứng khoán Nhà nước. POF và PIF được quản lý bởi Công ty Cổ phần Quản lý Quỹ PVI, thời gian hoạt động của mỗi quỹ là 05 năm. Ngân hàng lưu ký là Ngân hàng TMCP Đầu tư và Phát triển Việt Nam - Chi nhánh Hà Thành.

Tổng số vốn của POF tại ngày 31 tháng 3 năm 2022 là 2.000.000.000.000 VND, được góp bởi các bên như sau:

	<b>Số vốn góp VND</b>	<b>Tỷ lệ góp vốn %</b>
Công ty Cổ phần PVI	827.272.730.000	41,36
Tổng Công ty Bảo hiểm PVI	868.181.820.000	43,41
Tổng Công ty Cổ phần Tái Bảo hiểm PVI	304.545.450.000	15,23
	<b>2.000.000.000.000</b>	<b>100</b>

Tổng số vốn của PIF tại ngày 31 tháng 3 năm 2022 là 1.500.000.000.000 VND, được góp bởi các bên như sau:

	<b>Số vốn góp VND</b>	<b>Tỷ lệ góp vốn %</b>
Công ty Cổ phần PVI	520.000.000.000	34,67
Tổng Công ty Bảo hiểm PVI	706.000.000.000	47,07
Tổng Công ty Cổ phần Tái Bảo hiểm PVI	274.000.000.000	18,26
	<b>1.500.000.000.000</b>	<b>100</b>

- Tóm tắt tình hình hoạt động của các công ty con trong kỳ: các công ty con của Công ty trong năm tài chính theo lĩnh vực kinh doanh đã đăng ký và không có thay đổi trọng yếu nào về hoạt động kinh doanh so với kỳ trước.



- Các giao dịch trọng yếu giữa Công ty và các công ty con trong kỳ gồm:

+ Công ty mẹ cung cấp dịch vụ cho thuê văn phòng và dịch vụ công nghệ thông tin (cung cấp phần mềm, cung cấp dịch vụ cho thuê hạ tầng, cung cấp dịch vụ hỗ trợ công nghệ thông tin) cho các công ty con;

+ Các công ty con chia lợi nhuận cho Công ty mẹ/chia cổ tức cho Công ty mẹ;

+ Công ty Cổ phần Quản lý Quỹ PVI cung cấp dịch vụ tư vấn, quản lý danh mục đầu tư cho Công ty mẹ và các công ty con khác của Công ty mẹ.

**Giá trị hợp lý của các khoản đầu tư tài chính được xác định như sau:**

- Giá trị hợp lý của các khoản chứng khoán kinh doanh đã niêm yết được xác định theo giá đóng cửa trên Sở Giao dịch Chứng khoán Hà Nội (HNX) hoặc Sở Giao dịch Chứng khoán Thành phố Hồ Chí Minh (HOSE) tại ngày kết thúc kỳ hoạt động.

- Giá trị hợp lý của các khoản chứng khoán kinh doanh đã đăng ký giao dịch trên thị trường giao dịch của các công ty đại chúng chưa niêm yết (UpCom) được xác định theo giá tham chiếu bình quân trong 30 ngày giao dịch liền kề gần nhất trước thời điểm kết thúc kỳ hoạt động.

- Với các khoản chứng khoán kinh doanh khác, giá trị hợp lý được xác định bằng các phương pháp định giá phù hợp gồm: phương pháp so sánh với các chứng khoán kinh doanh tương đồng có giá thị trường và phương pháp giá trị tài sản ròng.

- Giá trị hợp lý của các khoản đầu tư góp vốn dài hạn được xác định theo phương pháp giá trị tài sản ròng căn cứ vào báo cáo tài chính của đơn vị nhận đầu tư và các thông tin liên quan mà Công ty thu thập được tại thời điểm lập báo cáo tài chính.

- Giá trị hợp lý của các khoản tiền gửi ngắn hạn được xác định bằng giá trị ghi sổ.

- Đối với khoản đầu tư khác không có đủ thông tin trên thị trường để xác định giá trị hợp lý tại thời điểm lập báo cáo tài chính riêng giữa niên độ, giá trị ghi sổ của các khoản mục này được phản ánh thay cho giá trị hợp lý.

## **6. PHẢI THU NGẮN HẠN CỦA KHÁCH HÀNG**

### **a) Phải thu của khách hàng**

	<b>Số cuối kỳ</b>	<b>Số đầu kỳ</b>
	<b>VND</b>	<b>VND</b>
- Phải thu về hoạt động đầu tư	22.136.772.857	15.099.117.270
- Các khoản phải thu khách hàng khác	34.469.673.370	47.464.930.614
	<b>56.606.446.227</b>	<b>62.564.047.884</b>

## **7. PHẢI THU KHÁC**

	<b>Số cuối kỳ</b>	<b>Số đầu kỳ</b>
	<b>VND</b>	<b>VND</b>
<b>a) Ngắn hạn</b>	<b>185.648.468.600</b>	<b>199.359.951.334</b>
- Tạm ứng cho người lao động	124.179.469	45.000.000
- Phải thu các khoản chi hệ HDI Global SE	1.031.779.003	5.304.240.833
- Phải thu về cổ tức và lợi nhuận được chia	177.113.474.162	152.684.417.361
- Phải thu khác	7.379.035.966	41.326.293.140
<b>b) Dài hạn</b>	<b>530.895.900</b>	<b>530.895.900</b>
- Ký cược, ký quỹ	530.895.900	530.895.900

**8. DỰ PHÒNG PHẢI THU NGẮN HẠN KHÓ ĐÒI**

	<b>Số cuối kỳ</b>			<b>Số đầu kỳ</b>		
	<b>Giá gốc</b>	<b>Dự phòng</b>	<b>Giá trị có thể thu hồi</b>	<b>Giá gốc</b>	<b>Dự phòng</b>	<b>Giá trị có thể thu hồi</b>
	<b>VND</b>	<b>VND</b>	<b>VND</b>	<b>VND</b>	<b>VND</b>	<b>VND</b>
Tổng giá trị các khoản phải thu khó đòi	4.828.436.644	4.828.436.644	-	4.828.436.644	4.828.436.644	-

- Giá trị có thể thu hồi của các khoản phải thu đã trích lập dự phòng được xác định bằng giá gốc trừ dự phòng đã trích lập.
- Không có khoản tiền phạt, phải thu về lãi trả chậm,... theo hợp đồng phát sinh từ các khoản nợ quá hạn.
- Khả năng thu hồi các khoản phải thu đã trích lập dự phòng thấp do các đối tác của Công ty đều gặp khó khăn về tài chính hoặc trong tình trạng phá sản.

**9. TĂNG, GIẢM TÀI SẢN CỐ ĐỊNH HỮU HÌNH**

	Nhà cửa, vật kiến trúc VND	Phương tiện vận tải VND	Thiết bị văn phòng VND	Tài sản khác VND	Tổng cộng VND
<b>NGUYÊN GIÁ</b>					
Số dư đầu kỳ	96.237.379.206	7.985.407.276	131.126.376.556	8.129.055.784	243.478.218.822
Tăng trong kỳ	-	-	155.754.545	-	155.754.545
- Mua sắm mới	-	-	155.754.545	-	155.754.545
<b>Số dư cuối kỳ</b>	<b>96.237.379.206</b>	<b>7.985.407.276</b>	<b>131.282.131.101</b>	<b>8.129.055.784</b>	<b>243.633.973.367</b>
<b>GIÁ TRỊ HAO MÒN LŨY KẾ</b>					
Số dư đầu kỳ	34.186.190.218	7.436.804.217	94.141.690.993	8.096.703.284	143.861.388.712
Trích khấu hao trong kỳ	492.402.680	86.671.664	4.292.751.138	-	4.871.825.482
<b>Số dư cuối kỳ</b>	<b>34.678.592.898</b>	<b>7.523.475.881</b>	<b>98.434.442.131</b>	<b>8.096.703.284</b>	<b>148.733.214.194</b>
<b>GIÁ TRỊ CÒN LẠI</b>					
Tại ngày đầu kỳ	62.051.188.988	548.603.059	36.984.685.563	32.352.500	99.616.830.110
Tại ngày cuối kỳ	61.558.786.308	461.931.395	32.847.688.970	32.352.500	94.900.759.173

Nguyên giá của tài sản cố định hữu hình bao gồm các tài sản cố định hữu hình đã khấu hao hết nhưng vẫn còn sử dụng tại ngày 31 tháng 3 năm 2022 là 69.591.811.149 VND (tại ngày 31 tháng 12 năm 2021: 69.532.358.349 VND).

**10. TĂNG, GIẢM TÀI SẢN CỐ ĐỊNH VÔ HÌNH**

	<b>Phần mềm máy tính VND</b>
<b>NGUYÊN GIÁ</b>	
Số dư đầu kỳ	6.993.360.000
<b>Số dư cuối kỳ</b>	<b>6.993.360.000</b>
<b>GIÁ TRỊ HAO MÒN LŨY KẾ</b>	
Số dư đầu kỳ	6.736.893.869
Trích khấu hao trong kỳ	31.890.411
<b>Số dư cuối kỳ</b>	<b>6.768.784.280</b>
<b>GIÁ TRỊ CÒN LẠI</b>	
Tại ngày đầu kỳ	256.466.131
Tại ngày cuối kỳ	224.575.720

Nguyên giá của tài sản cố định vô hình bao gồm các tài sản cố định vô hình đã khấu hao hết nhưng vẫn còn sử dụng tại ngày 31 tháng 3 năm 2022 là 6.605.360.000 VND (tại ngày 31 tháng 12 năm 2021: 6.605.360.000 VND).

**11. TĂNG, GIẢM BẤT ĐỘNG SẢN ĐẦU TƯ**

	Số đầu kỳ VND	Tăng trong kỳ VND	Giảm trong kỳ VND	Số cuối kỳ VND
<b>a) Bất động sản đầu tư cho thuê</b>				
Nguyên giá	1.252.881.761.996	-	-	1.252.881.761.996
- Nhà và quyền sử dụng đất (i)	1.252.881.761.996	-	-	1.252.881.761.996
Giá trị hao mòn lũy kế	277.445.607.252	8.882.264.362	-	286.327.871.614
- Nhà và quyền sử dụng đất (i)	277.445.607.252	8.882.264.362	-	286.327.871.614
+ Khấu hao trong kỳ	35.578.628.965	8.882.264.362	-	8.882.264.362
Giá trị còn lại	975.436.154.744	-	8.882.264.362	966.553.890.382
- Nhà và quyền sử dụng đất (i)	975.436.154.744	-	8.882.264.362	966.553.890.382
<b>b) Bất động sản đầu tư nắm giữ chờ tăng giá</b>				
Nguyên giá	344.127.330.498	-	-	344.127.330.498
- Nhà và quyền sử dụng đất (ii)	344.127.330.498	-	-	344.127.330.498
Tổn thất do suy giảm giá trị	(140.178.920.679)	-	-	(140.178.920.679)
- Nhà và quyền sử dụng đất (ii)	(140.178.920.679)	-	-	(140.178.920.679)
Giá trị còn lại	203.948.409.819	-	-	203.948.409.819
- Nhà và quyền sử dụng đất (ii)	203.948.409.819	-	-	203.948.409.819

(i) Bất động sản đầu tư dùng để cho thuê phản ánh phần giá trị của các tòa nhà thuộc sở hữu của Công ty tương ứng với phần diện tích cho thuê, được trích khấu hao theo phương pháp đường thẳng.

(ii) Bất động sản đầu tư nắm giữ chờ tăng giá thể hiện giá trị quyền sử dụng đất và tài sản gắn liền trên đất do Công ty nắm giữ với mục đích thu lợi từ việc chờ tăng giá. Công ty không thực hiện trích khấu hao đối với các bất động sản đầu tư này theo quy định hiện hành.

Hiện nay, Ban Tổng Giám đốc đánh giá chủ đầu tư chuyển nhượng tài sản cho Công ty đã vi phạm các thỏa thuận đã ký dẫn tới việc Công ty phải thực hiện các biện pháp xử lý. Đồng thời, Ban Tổng Giám đốc Công ty cũng đang triển khai kế hoạch cụ thể để thu hồi toàn bộ giá trị khoản bất động sản đầu tư này. Tuy nhiên, để đảm bảo nguyên tắc thận trọng, Ban Tổng Giám đốc đã đánh giá và xác định tổn thất do suy giảm giá trị theo ước tính tốt nhất dựa trên thông tin sẵn có tại thời điểm lập báo cáo tài chính riêng giữa niên độ.

Tại ngày 31 tháng 3 năm 2022, Công ty đang trong quá trình xác định giá trị hợp lý của các bất động sản đầu tư cho thuê này.

**12. CHI PHÍ TRẢ TRƯỚC**

	Số cuối kỳ VND	Số đầu kỳ VND
<b>a) Ngắn hạn</b>		
- Chi phí trả trước ngắn hạn	2.298.040.638	2.193.920.116
<b>b) Dài hạn</b>		
- Chi phí trả trước dài hạn	16.094.084.621	18.061.115.683
	<b>18.392.125.259</b>	<b>20.255.035.799</b>

**13. THUẾ VÀ CÁC KHOẢN PHẢI NỘP NHÀ NƯỚC**

	<u>Số đầu kỳ</u> <u>Phải trả</u>	<u>Số phải nộp</u> <u>trong kỳ</u>	<u>Số đã thực nộp/bù</u> <u>trừ trong kỳ</u>	<u>Số cuối kỳ</u> <u>Phải trả</u>
Thuế giá trị gia tăng	-	4.390.324.638	4.390.324.638	-
Thuế thu nhập doanh nghiệp	6.587.827.829	8.165.801.440	7.052.907.732	7.700.721.537
Thuế, phí phải nộp khác	5.509.955.032	10.711.720.227	8.096.768.056	8.124.907.203
<b>Cộng</b>	<b>12.097.782.861</b>	<b>23.267.846.305</b>	<b>19.540.000.426</b>	<b>15.825.628.740</b>

**14. PHẢI TRẢ KHÁC**

	<u>Số cuối kỳ</u> <u>VND</u>	<u>Số đầu kỳ</u> <u>VND</u>
<b>a) Ngắn hạn</b>	<b>182.531.166.626</b>	<b>77.775.340.703</b>
- Nhận đặt cọc và người mua trả tiền trước	173.948.409.819	73.948.409.819
- Kinh phí công đoàn	580.874.264	731.509.854
- Các khoản phải trả, phải nộp ngắn hạn khác	8.001.882.543	3.095.421.030
<b>b) Dài hạn</b>	<b>32.255.875.713</b>	<b>27.966.684.126</b>
- Nhận ký quỹ, ký cược dài hạn	32.255.875.713	27.966.684.126

Tại ngày 31 tháng 3 năm 2022, Công ty không có khoản nợ quá hạn nào chưa thanh toán.

**15. VỐN CHỦ SỞ HỮU**

	Vốn góp của chủ sở hữu	Thặng dư vốn cổ phần	Cổ phiếu quỹ	Quỹ đầu tư phát triển	Lợi nhuận sau thuế chưa phân phối	Tổng cộng
	VND	VND	VND	VND	VND	VND
<b>Số dư đầu năm trước</b>	<b>2.342.418.670.000</b>	<b>3.508.280.505.200</b>	<b>(290.095.663.045)</b>	<b>179.211.820.775</b>	<b>759.530.904.871</b>	<b>6.499.346.237.801</b>
Lợi nhuận trong năm	-	-	-	-	821.112.233.342	821.112.233.342
Trích quỹ khen thưởng, phúc lợi	-	-	-	-	(35.154.321.330)	(35.154.321.330)
Biến động cổ phiếu quỹ	-	208.378.346.955	290.095.663.045	-	-	498.474.010.000
Chia cổ tức	-	-	-	-	(637.027.858.950)	(637.027.858.950)
<b>Số dư đầu kỳ này</b>	<b>2.342.418.670.000</b>	<b>3.716.658.852.155</b>	<b>-</b>	<b>179.211.820.775</b>	<b>908.460.957.933</b>	<b>7.146.750.300.863</b>
Lợi nhuận trong kỳ	-	-	-	-	190.225.917.259	190.225.917.259
Trích quỹ khen thưởng, phúc lợi (i)	-	-	-	-	(2.225.000.000)	(2.225.000.000)
<b>Số dư cuối kỳ này</b>	<b>2.342.418.670.000</b>	<b>3.716.658.852.155</b>	<b>-</b>	<b>179.211.820.775</b>	<b>1.096.461.875.192</b>	<b>7.334.751.218.122</b>

(i) Tạm trích lập bổ sung Quỹ khen thưởng phúc lợi, Quỹ thưởng Ban điều hành từ lợi nhuận của năm 2021 cho kế hoạch chi quỹ khen thưởng, phúc lợi trong 6 tháng đầu năm 2022 theo Nghị quyết số 14/NQ-PVI ngày 25 tháng 01 năm 2022 của Hội đồng Quản trị.

**Các giao dịch về vốn với các chủ sở hữu và phân phối cổ tức, chia lợi nhuận**

	<u>Kỳ này</u> VND	<u>Năm trước</u> VND
- Vốn đầu tư của chủ sở hữu		
+ Vốn góp đầu kỳ/năm	2.342.418.670.000	2.342.418.670.000
+ Vốn góp cuối kỳ/năm	2.342.418.670.000	2.342.418.670.000
- Cổ tức đã chia	-	(637.027.858.950)

**Cổ phiếu**

Tại ngày 31 tháng 3 năm 2022, số cổ phiếu đang lưu hành của Công ty như sau:

	<u>Số cuối kỳ</u> Cổ phiếu	<u>Số đầu kỳ</u> Cổ phiếu
<b>Số lượng cổ phiếu đăng ký phát hành</b>	<b>234.241.867</b>	<b>234.241.867</b>
Cổ phiếu phổ thông	234.241.867	234.241.867
<b>Số lượng cổ phiếu đã bán ra công chúng</b>	<b>234.241.867</b>	<b>234.241.867</b>
Cổ phiếu phổ thông	234.241.867	234.241.867
<b>Số lượng cổ phiếu đang lưu hành</b>	<b>234.241.867</b>	<b>234.241.867</b>
Cổ phiếu phổ thông	234.241.867	234.241.867

Cổ phiếu phổ thông có mệnh giá là 10.000 VND/cổ phiếu.

**16. CÁC KHOẢN MỤC NGOÀI BẢNG CÂN ĐỐI KẾ TOÁN**

<b>CHỈ TIÊU</b>	<b>Đơn vị</b>	<u><b>Số cuối kỳ</b></u>	<u><b>Số đầu kỳ</b></u>
1. Ngoại tệ các loại			
+ Đô la Mỹ	USD	734,69	734,69
+ Euro	EUR	235.700,62	27.059,65
2. Nợ khó đòi đã xử lý	VND	277.084.491.641	277.084.491.641

**17. DOANH THU BÁN HÀNG VÀ CUNG CẤP DỊCH VỤ**

**a) Doanh thu**

	<u>Kỳ này</u>	<u>Kỳ trước</u>
	<b>VND</b>	<b>VND</b>
Doanh thu cho thuê văn phòng	47.101.717.247	53.821.565.503
Doanh thu hoạt động kinh doanh sản phẩm công nghệ thông tin	16.263.662.509	11.934.943.577
	<b>63.365.379.756</b>	<b>65.756.509.080</b>

**b) Doanh thu đối với các bên liên quan**

	<u>Kỳ này</u>	<u>Kỳ trước</u>
	<b>VND</b>	<b>VND</b>
Tổng Công ty Bảo hiểm PVI	18.993.283.066	13.158.983.528
Tổng Công ty Cổ phần Tái bảo hiểm PVI	691.141.962	689.585.808
Công ty Cổ phần Quản lý Quỹ PVI	482.163.094	321.964.911

**18. GIÁ VỐN HÀNG BÁN VÀ DỊCH VỤ CUNG CẤP**

	<u>Kỳ này</u>	<u>Kỳ trước</u>
	<b>VND</b>	<b>VND</b>
Giá vốn hoạt động cho thuê văn phòng	21.480.461.461	30.528.528.395
Giá vốn hoạt động kinh doanh sản phẩm công nghệ thông tin	15.507.752.910	11.438.746.500
	<b>36.988.214.371</b>	<b>41.967.274.895</b>

**19. CHI PHÍ QUẢN LÝ DOANH NGHIỆP**

	<u>Kỳ này</u>	<u>Kỳ trước</u>
	<b>VND</b>	<b>VND</b>
Chi phí nhân viên	14.365.658.353	12.238.432.756
Chi phí văn phòng	1.439.400.027	1.269.977.791
Chi phí khấu hao tài sản cố định	1.595.299.363	1.734.079.100
Chi phí dịch vụ mua ngoài	3.931.478.952	4.373.682.182
Chi phí khác	1.710.969.054	1.488.270.418
	<b>23.042.805.749</b>	<b>21.104.442.247</b>

**20. CHI PHÍ SẢN XUẤT, KINH DOANH THEO YẾU TỐ**

	<u>Kỳ này</u>	<u>Kỳ trước</u>
	<b>VND</b>	<b>VND</b>
Chi phí nhân viên	21.917.977.963	16.402.182.756
Chi phí văn phòng	1.439.400.027	1.269.977.791
Chi phí khấu hao tài sản cố định và bất động sản đầu tư	13.785.980.255	13.549.329.841
Chi phí dịch vụ mua ngoài và chi khác	22.887.661.875	31.850.226.754
	<b>60.031.020.120</b>	<b>63.071.717.142</b>



**21. DOANH THU HOẠT ĐỘNG TÀI CHÍNH**

	<u>Kỳ này</u>	<u>Kỳ trước</u>
	<b>VND</b>	<b>VND</b>
Lãi tiền gửi, tiền cho vay	10.332.174.927	16.404.769.123
Lãi đầu tư trái phiếu	8.848.633.865	2.011.875.000
Cổ tức, lợi nhuận được chia	177.113.474.162	177.785.194.710
	<b>196.294.282.954</b>	<b>196.201.838.833</b>

**22. CHI PHÍ TÀI CHÍNH**

	<u>Kỳ này</u>	<u>Kỳ trước</u>
	<b>VND</b>	<b>VND</b>
Lỗ chênh lệch tỷ giá	71.520.314	144.178.996
Trích lập/(Hoàn nhập) dự phòng giảm giá đầu tư	580.000.000	(2.077.995.000)
Chi phí tài chính khác	573.015.923	1.119.109.343
	<b>1.224.536.237</b>	<b>(814.706.661)</b>

**23. CHI PHÍ THUẾ THU NHẬP DOANH NGHIỆP**

	<u>Kỳ này</u>	<u>Kỳ trước</u>
	<b>VND</b>	<b>VND</b>
<b>Lợi nhuận trước thuế</b>	<b>198.391.718.699</b>	<b>197.266.837.432</b>
<i>Lợi nhuận trước thuế từ hoạt động kinh doanh</i>	<i>198.391.718.699</i>	<i>197.266.837.432</i>
<b>Điều chỉnh cho thu nhập chịu thuế</b>		
Trừ: Thu nhập không chịu thuế	(162.704.383.080)	(177.785.194.710)
- <i>Cổ tức, lợi nhuận được chia</i>	(162.704.383.080)	(177.785.194.710)
Cộng: Các khoản chi phí không được khấu trừ	796.890.167	2.745.227.764
- <i>Lỗ chênh lệch tỷ giá do đánh giá lại số dư ngoại tệ cuối kỳ</i>	71.520.314	144.178.996
- <i>Thù lao Hội đồng Quản trị</i>	615.000.000	120.000.000
- <i>Khấu hao xe ô tô có nguyên giá trên 1,6 tỷ đồng</i>	19.731.030	36.858.473
- <i>Chi phí khác không được khấu trừ</i>	90.638.823	2.444.190.295
<b>Thu nhập chịu thuế</b>	<b>36.484.225.786</b>	<b>22.226.870.486</b>
Thuế suất thông thường	20%	20%
<b>Thuế thu nhập doanh nghiệp hiện hành</b>	<b>7.296.845.157</b>	<b>4.445.374.097</b>
Điều chỉnh thuế Thu nhập doanh nghiệp phải nộp theo quyết toán	868.956.283	1.139.507.530
<b>Chi phí thuế thu nhập doanh nghiệp hiện hành</b>	<b>8.165.801.440</b>	<b>5.584.881.627</b>

**24. CÔNG CỤ TÀI CHÍNH**

**Quản lý rủi ro vốn**

Công ty quản lý nguồn vốn nhằm đảm bảo rằng Công ty có thể vừa hoạt động liên tục vừa tối đa hóa lợi ích của các cổ đông thông qua tối ưu hóa số dư nguồn vốn và công nợ.

Cấu trúc vốn của Công ty gồm phần vốn chủ sở hữu (bao gồm vốn góp, các quỹ dự trữ và lợi nhuận sau thuế chưa phân phối).

**Các chính sách kế toán chủ yếu**

Chi tiết các chính sách kế toán chủ yếu và các phương pháp mà Công ty áp dụng (bao gồm các tiêu chí để ghi nhận, cơ sở xác định giá trị và cơ sở ghi nhận các khoản thu nhập và chi phí) đối với từng loại tài sản tài chính, công nợ tài chính và công cụ vốn được trình bày tại Thuyết minh số 3.

**Các loại công cụ tài chính**

	Số cuối kỳ		Số đầu kỳ	
	Giá trị ghi sổ VND	Giá trị hợp lý VND	Giá trị ghi sổ VND	Giá trị hợp lý VND
<b>Tài sản tài chính</b>				
Tiền	71.704.167.582	71.704.167.582	88.086.609.404	88.086.609.404
Phải thu khách hàng và phải thu khác	237.278.212.714	237.278.212.714	256.556.796.641	256.556.796.641
Đầu tư tài chính	1.069.149.309.766	772.818.798.000	1.326.432.188.000	1.326.432.188.000
<b>Tổng cộng</b>	<b>1.378.131.690.062</b>	<b>1.081.801.178.296</b>	<b>1.671.075.594.045</b>	<b>1.671.075.594.045</b>
<b>Công nợ tài chính</b>				
Phải trả người bán và phải trả khác	236.645.367.541	236.645.367.541	108.479.374.191	108.479.374.191
Chi phí phải trả	6.649.599.060	6.649.599.060	7.324.175.090	7.324.175.090
<b>Tổng cộng</b>	<b>243.294.966.601</b>	<b>243.294.966.601</b>	<b>115.803.549.281</b>	<b>115.803.549.281</b>

Giá trị hợp lý của các tài sản tài chính và công nợ tài chính được phản ánh theo giá trị mà công cụ tài chính có thể chuyển đổi trong một giao dịch hiện tại giữa các bên tham gia, ngoại trừ trường hợp bắt buộc phải bán hoặc thanh lý. Công ty sử dụng các phương pháp và giả định sau để ước tính giá trị hợp lý:

- Giá trị hợp lý của các khoản đầu tư được xác định như trình bày tại Thuyết minh số 5.
- Giá trị hợp lý của các khoản mục ngắn hạn gồm tiền, các khoản phải thu khách hàng, phải thu khác, các khoản phải trả người bán, chi phí phải trả ngắn hạn và các khoản phải trả ngắn hạn khác tương đương với giá trị ghi sổ của các khoản mục này do các công cụ này có kỳ hạn ngắn.
- Đối với các tài sản tài chính và công nợ tài chính mà không có đủ thông tin thị trường để xác định giá trị hợp lý tại thời điểm lập báo cáo, giá trị ghi sổ của các khoản mục này được thể hiện thay cho giá trị hợp lý.

**Mục tiêu quản lý rủi ro tài chính**

Công ty đã xây dựng hệ thống quản lý rủi ro nhằm phát hiện và đánh giá các rủi ro mà Công ty phải chịu, thiết lập các chính sách và quy trình kiểm soát rủi ro ở mức chấp nhận được. Hệ thống quản lý rủi ro được xem xét lại định kỳ nhằm phản ánh những thay đổi của điều kiện thị trường và hoạt động của Công ty.

Rủi ro tài chính bao gồm rủi ro thị trường (rủi ro về giá), rủi ro tín dụng và rủi ro thanh khoản.

**Rủi ro thị trường**

Hoạt động kinh doanh của Công ty sẽ chủ yếu chịu rủi ro khi có sự thay đổi về giá. Công ty không thực hiện các biện pháp phòng ngừa rủi ro này do thiếu thị trường hoạt động giao dịch các công cụ tài chính này.

***Quản lý rủi ro về giá cổ phiếu***

Các cổ phiếu do Công ty nắm giữ bị ảnh hưởng bởi các rủi ro thị trường phát sinh từ tính không chắc chắn về giá trị tương lai của cổ phiếu đầu tư. Công ty quản lý rủi ro về giá cổ phiếu bằng cách thiết lập hạn mức đầu tư. Hội đồng Quản trị của Công ty cũng xem xét và phê duyệt các quyết định đầu tư vào cổ phiếu như ngành nghề kinh doanh, công ty để đầu tư, v.v. Công ty đánh giá rủi ro về giá cổ phiếu là không đáng kể.

Công ty cũng chịu rủi ro về giá của công cụ vốn phát sinh từ các khoản đầu tư vào các công ty con. Hội đồng Quản trị của Công ty xem xét và phê duyệt các quyết định đầu tư vào công ty con như ngành nghề kinh doanh, công ty để đầu tư, v.v. Các khoản đầu tư vào công ty con không phải cho mục đích kinh doanh mà cho mục đích chiến lược lâu dài.

***Rủi ro tín dụng***

Rủi ro tín dụng xảy ra khi một khách hàng hoặc đối tác không đáp ứng được các nghĩa vụ trong hợp đồng dẫn đến các tổn thất tài chính cho Công ty. Công ty có chính sách tín dụng phù hợp và thường xuyên theo dõi tình hình để đánh giá xem Công ty có chịu rủi ro tín dụng hay không. Rủi ro tín dụng đã được Ban Tổng Giám đốc đánh giá một cách thận trọng như trình bày tại Thuyết minh số 8.

***Quản lý rủi ro thanh khoản***

Mục đích quản lý rủi ro thanh khoản nhằm đảm bảo đủ nguồn vốn để đáp ứng các nghĩa vụ tài chính hiện tại và trong tương lai. Tính thanh khoản cũng được Công ty quản lý nhằm đảm bảo mức phụ trội giữa công nợ đến hạn và tài sản đến hạn trong năm ở mức có thể được kiểm soát đối với số vốn mà Công ty tin rằng có thể tạo ra trong năm đó. Chính sách của Công ty là theo dõi thường xuyên các yêu cầu về thanh khoản hiện tại và dự kiến trong tương lai nhằm đảm bảo Công ty duy trì đủ mức dự phòng tiền mặt và đủ vốn mà các cổ đông cam kết góp nhằm đáp ứng các quy định về tính thanh khoản ngắn hạn và dài hạn hơn.

Các bảng dưới đây trình bày chi tiết các mức đáo hạn theo hợp đồng còn lại đối với tài sản tài chính và công nợ tài chính phi phái sinh và thời hạn thanh toán như đã được thỏa thuận. Các bảng này được trình bày dựa trên dòng tiền chưa chiết khấu của tài sản tài chính và dòng tiền chưa chiết khấu của công nợ tài chính tính theo ngày sớm nhất mà Công ty phải trả. Việc trình bày thông tin tài sản tài chính phi phái sinh là cần thiết để hiểu được việc quản lý rủi ro thanh khoản của Công ty khi tính thanh khoản được quản lý trên cơ sở công nợ và tài sản thuần.

Số cuối kỳ	Dưới 1 năm	Từ 1-5 năm	Tổng
	VND	VND	VND
Tiền	71.704.167.582	-	71.704.167.582
Phải thu khách hàng và phải thu khác	237.278.212.714	-	237.278.212.714
Đầu tư tài chính	1.053.344.309.766	15.805.000.000	1.069.149.309.766
<b>Tổng cộng</b>	<b>1.362.326.690.062</b>	<b>15.805.000.000</b>	<b>1.378.131.690.062</b>
Phải trả người bán và phải trả khác	204.389.491.828	32.255.875.713	236.645.367.541
Chi phí phải trả	6.649.599.060	-	6.649.599.060
<b>Tổng cộng</b>	<b>211.039.090.888</b>	<b>32.255.875.713</b>	<b>243.294.966.601</b>
<b>Chênh lệch thanh khoản thuần</b>	<b>1.151.287.599.174</b>	<b>(16.450.875.713)</b>	<b>1.134.836.723.461</b>

	<u>Dưới 1 năm</u> VND	<u>Từ 1-5 năm</u> VND	<u>Tổng</u> VND
<b>Số đầu kỳ</b>			
Tiền	88.086.609.404	-	88.086.609.404
Phải thu khách hàng và phải thu khác	256.556.796.641	-	256.556.796.641
Đầu tư tài chính	997.047.188.000	329.385.000.000	1.326.432.188.000
<b>Tổng cộng</b>	<b>1.341.690.594.045</b>	<b>329.385.000.000</b>	<b>1.671.075.594.045</b>
Phải trả người bán và phải trả khác	80.512.690.065	27.966.684.126	108.479.374.191
Chi phí phải trả	7.324.175.090	-	7.324.175.090
<b>Tổng cộng</b>	<b>87.836.865.155</b>	<b>27.966.684.126</b>	<b>115.803.549.281</b>
<b>Chênh lệch thanh khoản thuần</b>	<b>1.253.853.728.890</b>	<b>301.418.315.874</b>	<b>1.555.272.044.764</b>


Ban Tổng Giám đốc đánh giá rủi ro thanh khoản ở mức thấp. Ban Tổng Giám đốc tin tưởng rằng Công ty có thể tạo ra đủ nguồn tiền để đáp ứng các nghĩa vụ tài chính khi đến hạn.

**25. NGHIỆP VỤ VÀ SỐ DƯ VỚI CÁC BÊN LIÊN QUAN**

Nghiệp vụ và số dư với các bên liên quan, bao gồm lương, thù lao của thành viên Hội đồng quản trị và người quản lý doanh nghiệp được trình bày trên báo cáo tài chính hợp nhất của Công ty cho kỳ hoạt động từ ngày 01 tháng 01 năm 2022 đến ngày 31 tháng 3 năm 2022 của Công ty.



**Lý Thị Thu Thúy**  
 Người lập biểu



**Trần Duy Cường**  
 Kế toán trưởng



**Nguyễn Xuân Hòa**  
 Tổng Giám đốc

Ngày 20 tháng 4 năm 2022

