


MÃ CHỨNG KHOÁN: TCR

CÔNG TY CỔ PHẦN CÔNG NGHIỆP GÓM SỨ TAICERA
TAICERA ENTERPRISE COMPANY



BÁO CÁO THƯỜNG NIÊN NĂM 2021

Năm 2021


MỤC LỤC

LỊCH SỬ HOẠT ĐỘNG CỦA CÔNG TY	2
BÁO CÁO CỦA HỘI ĐỒNG QUẢN TRỊ & TỔNG GIÁM ĐỐC.....	11
BÁO CÁO TÀI CHÍNH.....	15
BÁO CÁO KIỂM TOÁN	42
THÔNG TIN HỘI ĐỒNG QUẢN TRỊ.....	43
THÀNH VIÊN BAN KIỂM SOÁT	46
CÁC DỮ LIỆU THÔNG KÊ VỀ CỔ ĐÔNG.....	47

LỊCH SỬ HOẠT ĐỘNG CỦA CÔNG TY

Công ty Cổ phần Công nghiệp Gốm sứ Taicera là 01 (một) trong 06 (sáu) Công ty có vốn đầu tư nước ngoài đầu tiên tại Việt Nam được Bộ Kế hoạch và Đầu tư chấp thuận cho chuyển đổi thành Công ty cổ phần, hoạt động theo Luật Doanh nghiệp. Lĩnh vực hoạt động chính của Công ty là sản xuất gạch thạch anh phân quang, gạch men và sản phẩm sứ; xây dựng các công trình dân dụng và công nghiệp.

- Tên gọi Công ty: CÔNG TY CỔ PHẦN CÔNG NGHIỆP GỐM SỨ TAICERA
 - Tên giao dịch đối ngoại: TAICERA ENTERPRISE COMPANY
 - Tên viết tắt: TAICERA
 - Trụ sở chính: Khu Công nghiệp Gò Dầu, Xã Phước Thái, Huyện Long Thành, Tỉnh Đồng Nai
- Nai
- Địa chỉ: Khu Công nghiệp Gò Dầu, Xã Phước Thái, Huyện Long Thành, Tỉnh Đồng Nai
 - Điện thoại: (84.2513) 841 594 - 841 597 Fax: (84.2513) 841 598 - 841 592
 - Email: www@taicera.com Website: <http://www.taicera.com>
 - Nhân hiệu thương mại:



- Vốn điều lệ:
- Vốn điều lệ Công ty: 454.328.360.000 (Bốn trăm năm mươi bốn tỷ, ba trăm hai mươi tám triệu, ba trăm sáu mươi nghìn) đồng.

1. Những sự kiện quan trọng:

Công ty Cổ phần Công nghiệp Gốm sứ Taicera được thành lập năm 1994 do 20 cổ đông người Đài Loan thành lập theo Giấy phép 764/GP do Ủy ban Nhà nước về hợp tác và đầu tư, nay là Bộ kế hoạch và đầu tư cấp ngày 11/1/1994. Tổng vốn đầu tư ban đầu là USD19,500,000, trong đó vốn pháp định là USD 8,500,000. Thời gian hoạt động đăng ký là 30 năm. Chức năng hoạt động là sản xuất gạch thạch anh, gạch men và các sản phẩm sứ. Trụ sở nhà máy đặt tại Khu công nghiệp Gò Dầu, Xã Phước Thái, Huyện Long Thành, Tỉnh Đồng Nai.

BÁO CÁO THƯỜNG NIÊN

Nhận thấy những thay đổi tích cực trong môi trường kinh doanh tại Việt nam, Công ty đã liên tục mở thêm chi nhánh ở các thành phố, địa bàn trọng điểm; tăng thời hạn hoạt động lên 50 năm và điều chỉnh tăng vốn đầu tư để mở rộng thêm dây chuyền sản xuất và bổ sung chức năng hoạt động. Đến nay, Taicera đã có 06 chi nhánh tại Tp HCM, Tp Hà Nội, Tp Đà Nẵng, Tp Cần Thơ, Tp Nha Trang và Tp Hải Phòng nhằm hỗ trợ việc phân phối sản phẩm tới các địa bàn lân cận. Cụ thể như sau:

- Miền Nam: chi nhánh Tp Hồ Chí Minh phân phối sản phẩm cho Tp Hồ Chí Minh, Thủ Đức, Biên Hòa, Đồng Nai v.v...
- Miền Tây Nam Bộ: chi nhánh tại Cần Thơ cung cấp sản phẩm cho Cần Thơ và các tỉnh Long An, An Giang, Vĩnh Long, Đồng Tháp, Kiên Giang, Tiền Giang, Cà Mau, Sóc Trăng, Trà Vinh, Bạc Liêu v.v...
- Miền Bắc: chi nhánh tại Hà Nội, Hải Phòng phân phối cho Hà Nội và các tỉnh lân cận Hà Giang, Thanh Hóa, Hải Phòng, Hải Dương, Lào Cai, Cao Bằng, Lạng Sơn, Ninh Hà, Lai Châu, Vĩnh Phúc, Thái Bình v.v...

Miền Trung: Công ty thành lập 2 chi nhánh tại Đà Nẵng và Nha Trang để phân phối sản phẩm cho Đà Nẵng, Nha Trang và các tỉnh Quy Nhơn, Gia Lai, Nghệ An, Hà Tĩnh, Đà Lạt, Bảo Lộc, Buôn Ma Thuột, Phan Rang, Phan Thiết v.v...

Bên cạnh thị trường nội địa, sản phẩm gạch của Taicera đã bắt đầu thâm nhập thị trường nước ngoài từ năm 1998 với 2 thị trường Campuchia, Miến Điện; năm 1999 thêm thị trường Malaysia, Singapore; năm 2000 thêm Philippines; năm 2001 phát triển thêm thị trường Hàn Quốc và Đài Loan; năm 2002 sản phẩm đã đến Úc và Nhật Bản. Năm 2006, 2007 và 2008, 2009 tỷ trọng sản lượng xuất khẩu của Công ty chiếm lần lượt là 61%; 74%; 56% và 52% tổng sản lượng tiêu thụ.

Vốn đầu tư của Công ty liên tục tăng, từ 19,500,000 USD năm 1994 tăng lên 39,500,000 USD vào năm 1997; 49,500,000 USD năm 2000 và 66,166,667 USD năm 2005. Vốn pháp định tương ứng qua các năm là 8,500,000 USD; 11,850,000 USD; 14,850,000 USD và 19,850,000 USD.

Trải qua hơn 20 năm phát triển, Taicera đã xây dựng thành công một mô hình doanh nghiệp bằng sự kết hợp hài hòa giữa kỹ năng, trình độ quản lý của Đài Loan với văn hóa, con người và môi trường Việt Nam. Điểm cần bàn tạo nên nền tảng chuyên nghiệp của mô hình này chính là ở sự đầu tư cơ bản về hệ thống quản lý và những chính sách nhân sự, tài chính linh hoạt và hiệu quả.

BÁO CÁO THƯỜNG NIÊN

Ngày 15/4/2003, Chính phủ Việt Nam ban hành Nghị định 38 cho phép các công ty có vốn đầu tư nước ngoài được chuyển sang hình thức công ty cổ phần, hoạt động theo Luật Doanh nghiệp. Taicera nhận thấy đây là một cơ hội tốt để tạo kênh huy động vốn mới, đa dạng hóa hình thức đầu tư, tạo cho các tổ chức và cá nhân có cơ hội mua lại cổ phần của Công ty. Việc chuyển đổi cũng làm thay đổi số lượng chủ sở hữu doanh nghiệp, tạo điều kiện cho Công ty cải tạo cơ cấu tài chính, tăng tỷ lệ huy động vốn từ các cổ đông, tự do hơn trong việc huy động vốn để mở rộng quy mô sản xuất, giúp thay đổi tỷ lệ giữa vốn pháp định và vốn vay, tránh những điều ràng buộc khi phải vay vốn ngân hàng hoặc các tổ chức tín dụng.

Công ty đã nộp Hồ sơ xin chuyển đổi lên Bộ kế hoạch và Đầu tư và chính thức được chấp thuận chuyển thành công ty cổ phần có vốn đầu tư nước ngoài vào ngày 09/08/2005 theo Giấy phép số 764-CPH/GP do Bộ Kế hoạch và Đầu tư cấp với giá trị vốn điều lệ là 250.05 tỷ đồng với 29 cổ đông góp vốn.

Ngày 08/11/2006, Công ty được cấp Giấy Chứng nhận đăng ký phát hành số 65/UBCK-ĐKPH do Chủ tịch Ủy ban Chứng khoán Nhà nước cấp về việc phát hành 5,000,000 cổ phần tăng vốn điều lệ từ 250.05 lên 300.05 tỷ đồng. Đợt phát hành cổ phiếu tăng vốn hoàn tất vào ngày 19/12/2006 với tổng số phát hành là 4,969,000 cổ phần.

Ngày 06/06/2007, Công ty được cấp Giấy Chứng nhận đăng ký phát hành số 753/UBCK-QLPH do Chủ tịch Ủy ban Chứng khoán Nhà nước cấp về việc phát hành 3,596,831 cổ phần tăng vốn điều lệ từ 299.7 tỷ lên 335.7 tỷ đồng. Đợt phát hành cổ phiếu tăng vốn để trả cổ tức hoàn tất vào ngày 23/07/2007 với tổng số phát hành là 3,596,831 cổ phần.

Ngày 09/07/2008, Công ty được cấp Giấy Chứng nhận đăng ký phát hành số 1362/UBCK-QLPH do Chủ tịch Ủy ban Chứng khoán Nhà nước cấp về việc phát hành 2,014,220 cổ phần tăng vốn điều lệ từ 335.7 tỷ lên 355.8 tỷ đồng. Đợt phát hành cổ phiếu tăng vốn để trả cổ tức hoàn tất vào ngày 04/9/2008 với tổng số phát hành là 2,014,220 cổ phần.

Ngày 25/5/2009, Công ty đã làm hồ sơ trình Ủy ban Chứng khoán về việc xin đăng ký phát hành 1,423,352 cổ phần để sử dụng trong việc trả cổ tức năm 2008, tăng vốn điều lệ từ 355.8 tỷ lên 370 tỷ đồng. Đợt phát hành cổ phiếu tăng vốn để trả cổ tức hoàn tất vào ngày 28/9/2009 với tổng số phát hành là 1,423,352 cổ phần.

Ngày 25/5/2010, Công ty đã làm hồ sơ trình Ủy ban Chứng khoán về việc xin đăng ký phát hành 1,480,246 cổ phần để sử dụng trong việc trả cổ tức năm 2009, tăng vốn điều lệ từ 370 tỷ lên 384.88 tỷ đồng. Đợt phát hành cổ phiếu tăng vốn để trả cổ tức hoàn tất vào ngày 01/8/2010 với tổng số phát hành là 1,480,246 cổ phần.

BÁO CÁO THƯỜNG NIÊN

Ngày 25/5/2011, Công ty đã làm hồ sơ trình Ủy ban Chứng khoán về việc xin đăng ký phát hành 2,309,117 cổ phần để sử dụng trong việc trả cổ tức năm 2010, tăng vốn điều lệ từ 385 tỷ lên 407.97 tỷ đồng. Đợt phát hành cổ phiếu tăng vốn để trả cổ tức hoàn tất vào ngày 20/07/2011 với tổng số phát hành là 2,309,117 cổ phần.

Ngày 18/5/2012, Công ty đã làm hồ sơ trình Ủy ban Chứng khoán về việc xin đăng ký phát hành 2,447,587 cổ phần để sử dụng trong việc trả cổ tức năm 2011, tăng vốn điều lệ từ 408 tỷ lên 432.45 tỷ đồng. Đợt phát hành cổ phiếu tăng vốn để trả cổ tức hoàn tất vào ngày 30/08/2012 với tổng số phát hành là 2,447,587 cổ phần.

Ngày 13/6/2013, Công ty đã làm hồ sơ trình Ủy ban Chứng khoán về việc xin đăng ký phát hành 1,297,181 cổ phần để sử dụng trong việc trả cổ tức năm 2012, tăng vốn điều lệ từ 432 tỷ lên 445 tỷ đồng. Đợt phát hành cổ phiếu tăng vốn để trả cổ tức hoàn tất vào ngày 22/7/2013 với tổng số phát hành là 1,297,181 cổ phần.

Ngày 23/6/2016, Công ty đã làm hồ sơ trình Ủy ban Chứng khoán về việc xin đăng ký phát hành 790,708 cổ phần để sử dụng trong việc trả cổ tức năm 2015, tăng vốn điều lệ từ 445 tỷ lên 454 tỷ đồng. Đợt phát hành cổ phiếu tăng vốn để trả cổ tức hoàn tất vào ngày 01/08/2016 với tổng số phát hành là 790,708 cổ phần.

2. Quá trình phát triển

2.1 Ngành nghề kinh doanh

- Sản xuất gạch thạch anh phản quang, gạch men và các sản phẩm gốm sứ.
- Sản xuất vòi, van ống, thiết bị vệ sinh bằng kim loại và các chi tiết, linh kiện đi kèm bằng kim loại và bằng chất dẻo dùng trong nhà bếp, phòng tắm.

2.2 Tình hình hoạt động

2.2.1 Sản lượng sản phẩm

Sản phẩm gạch gồm: gạch men và gạch thạch anh.

- Gạch men, bao gồm: gạch ốp tường, gạch lát nền với các quy cách 20*20; 20*25; 20*30; 25*25; 25*33; 25*40; 30*30; 30*45; 40*40; 50*50; 60*60; 80*80; 100*100 gạch viên và điểm, gạch tranh, gạch cắt thủy lục (Đơn vị tính: cm).

Gạch thạch anh (gạch granite) là loại gạch lát nền với các quy cách 20*20; 20*27; 30 thạch anh; 30 bóng kiếng; 40 thạch anh; 40 bóng kiếng; 50 bóng kiếng; 60 bóng kiếng; 80 bóng kiếng; 100 bóng kiếng; gạch cắt nước, gạch cầu thang và chân tường (Đơn vị tính: cm).

BÁO CÁO THƯỜNG NIÊN

Sản phẩm gồm: vôi, van ông, thiết bị vệ sinh bằng kim loại và các chi tiết, linh kiện đi kèm bằng kim loại và bằng chất dẻo dùng trong nhà bếp, phòng tắm.

2.2.2 Nguyên vật liệu

a. Các nguyên vật liệu chính

- Thổ liệu: Chủ yếu là trường thạch, cát, thô 3 loại.
- Men liệu: Chủ yếu là men lót, men mặt, men in 3 loại.
- Phụ gia: Chất giải keo, chất tăng độ cứng, chất cố định.

b. Nguồn nguyên vật liệu

- Thổ liệu: chủ yếu tại Việt Nam, Thái Lan, Trung Quốc
- Men liệu: chủ yếu tại Trung Quốc, Đài Loan, Việt Nam
- Phụ gia: Chủ yếu tại Trung Quốc, Đài Loan

c. Sự ổn định của nguồn cung cấp nguyên vật liệu

Chính phủ nâng cao thuế nhập khẩu nguyên liệu, do đó công ty tăng cường khai thác sử dụng nguyên liệu trong nước. Tuy nhiên, cho đến nay chính sách của Trung Quốc và Việt Nam vẫn chưa có sự thay đổi lớn, nên sự ổn định của các nguồn cung cấp nguyên liệu không bị ảnh hưởng đáng kể.

d. Các kế hoạch và biện pháp chủ động nguồn nguyên liệu

Công ty không ngừng tìm các nhà cung ứng với giá cả không cao từ Trung Quốc và Việt Nam, và tích cực cải tiến công thức phối liệu gạch thay thế bằng những nguyên liệu giá cả rẻ, nhằm mục đích hạn chế tăng giá thành sản xuất

2.2.3 Chi phí sản xuất

Công ty thực hiện kiểm soát dự toán chi phí sản xuất và chi phí quản lý nhằm phân bổ nguồn lực hiệu quả để đạt được các chỉ tiêu về sản lượng, doanh thu, lợi nhuận đã đề ra.

2.2.4 Trình độ công nghệ

▪ Trình độ công nghệ

Các dây chuyền sản xuất của Taicera được đầu tư với công nghệ của Italia hiện đại nhất tại Việt Nam.

BÁO CÁO THƯỜNG NIÊN

Công ty đã thiết lập xưởng sản xuất tại Khu công nghiệp Gò Dầu rất thuận lợi về khuyến khích đầu tư và chiến lược quản lý chi phí lâu dài. Hiện Công ty có 3 xưởng sản xuất và 1 xưởng gia công tăng giá trị:

- Xưởng 1 gồm 2 dây chuyền sản xuất gạch men được đầu tư năm 1995 với chức năng sản xuất gạch men.
- Xưởng 2 gồm 2 dây chuyền sản xuất, được đầu tư năm 1999 và 2001 với chức năng sản xuất cả gạch men và thạch anh.
- Xưởng 3 gồm 3 dây chuyền sản xuất gạch thạch anh mài bóng trên diện tích đất đã thuê 6,8 ha với Công ty Sonadezi Biên Hòa ngày 01/09/2004.
- Xưởng gia công gồm 5 dây chuyền mài với chức năng gia công sản phẩm.

▪ Công suất hoạt động hiện nay của nhà máy

Công suất hoạt động của nhà máy hiện nay trung bình là 30.000 m²/ngày tùy thuộc vào loại gạch được sản xuất.

▪ Kế hoạch nâng cao năng lực sản xuất

Công ty đã tìm hiểu qui hoạch tổng thể của Chính phủ Việt Nam về xây dựng và giao thông, chẳng hạn như dự án xây dựng 3 đường vành đai ở Sài Gòn. Nhìn từ xu thế của Việt Nam hiện nay, sản phẩm cao cấp sẽ là trào lưu chủ yếu trong tương lai ở thị trường này.

2.2.5 Tình hình nghiên cứu và phát triển sản phẩm mới

Mục tiêu kinh doanh của Công ty là lâu dài nhằm thỏa mãn thị trường rộng lớn trong và ngoài nước, tích cực nghiên cứu những ưu việt của sản phẩm nhằm mang đến cho khách hàng sự lựa chọn phong phú. Việc nghiên cứu phát triển tại Công ty luôn được quan tâm thực hiện.

Biện pháp nâng cao chất lượng:

- Tự kiểm tra, không ché chất lượng trong quá trình sản xuất.
- Thực hiện theo hệ thống chất lượng, nâng cao năng lực cạnh tranh để sản phẩm đạt đến tiêu chuẩn chất lượng quốc tế.

2.2.6 Tình hình kiểm tra chất lượng sản phẩm

Các chứng chỉ và hệ thống kiểm tra chất lượng sản phẩm :

- Chứng nhận Hệ thống quản lý chất lượng ISO 9001 : 2000, số chứng nhận FM 37630 được cấp ngày 06/07/2000 bởi BSI Management Systems.

BÁO CÁO THƯỜNG NIÊN

- Chứng nhận Hệ thống quản lý chất lượng ISO 9001 : 2008, số chứng nhận FM 37630 được cấp ngày 19/05/2013 bởi BSI Management Systems.
- Chứng nhận Hệ thống quản lý chất lượng ISO 9001 : 2015, số chứng nhận FM 37630 được cấp ngày 20/05/2016 bởi BSI Management Systems.
- Chứng nhận Hệ thống quản lý chất lượng ISO 13006 : 2003, số chứng nhận PT052801 được cấp ngày 11/03/2005 bởi SIRIM QAS International Sdn.Bhd.
- Chứng nhận Hệ thống quản lý chất lượng ISO 13006 : 2010, số chứng nhận PT052801 được cấp ngày 05/03/2015 bởi SIRIM QAS International Sdn.Bhd.
- Chứng nhận Hợp quy QCVN16:2017/BXD, số chứng nhận 07-11 (TCR01-CĐ-2018) được cấp ngày 02/03/2018 bởi Quatest 3.
- Chứng nhận CE Marking số (EU) CPR305/2011, được cấp ngày 21/03/2015 bởi NQA.

ISO 9001:2015

bsi.

Certificate of Registration

QUALITY MANAGEMENT SYSTEM - ISO 9001:2015

For the company: **TANJARA INTERESTER COMPANY**
No. 11, Jalan Tanjong, 11000 Tanjung, Kuala Lumpur, Malaysia

Registration Number: **BSI 309330**

Scope: **Quality Management System with the requirements of ISO 9001:2015**
The design, development, supply of generic and non-generic items, maintenance and assembly components in the industry.

For the product or service: **As per contract**
Certificate Number: **BSI/309330/001**
Certificate Issue Date: **23/02/2015**

Page 1 of 1

making excellence a habit!

ISO 14001:2015

bsi.

Certificate of Registration

ENVIRONMENTAL MANAGEMENT SYSTEM - ISO 14001:2015

For the company: **TANJARA INTERESTER COMPANY**
No. 11, Jalan Tanjong, 11000 Tanjung, Kuala Lumpur, Malaysia

Registration Number: **BSI 309330**

Scope: **Environmental Management System with the requirements of ISO 14001:2015**
The design, development, supply of generic and non-generic items, maintenance and assembly components in the industry.

For the product or service: **As per contract**
Certificate Number: **BSI/309330/001**
Certificate Issue Date: **23/02/2015**

Page 1 of 1

making excellence a habit!

2.2.7 *Hoạt động Marketing*

Sản phẩm

Chiến lược sản phẩm của công ty trong tương lai sẽ được chú trọng như sau:

a. Sản phẩm chính:

- Các sản phẩm mài bóng: 100x100, 80x80, 60x60 (bao gồm gạch nhiều ống, hạt mịn, in thám v.v...).
- Sản phẩm gạch thạch anh: 40x40, 30x30; 25x25 (bao gồm gạch men thường, hạt mè v.v...).
- Các sản phẩm gạch giả cổ: 60x30, 30x30, 40x40.
- Các sản phẩm phát minh mới: 80x80, 60x60, 40x40.

b. Sản phẩm phối hợp:

- Các sản phẩm gạch men ốp tường: 25x25, 25x40, 60x30.
- Các sản phẩm gạch men lát nền: 25x25, 30x30, 40x40.
- Sản phẩm gạch viên gia công: gia công gạch viên, gạch chân tường, gạch cầu thang, gạch cắt thủy lực.

Phân phối

Việc phân phối sản phẩm sẽ được thực hiện trực tiếp và gián tiếp. Cụ thể, Taicera thiết lập một mạng lưới phân phối rộng khắp trong nước và nước ngoài, bao gồm các cửa hàng và đại lý. Như vậy, sản phẩm sẽ được bán gián tiếp thông qua đại lý hoặc trực tiếp thông qua các cửa hàng và công trình xây dựng.

- Thị trường nước ngoài: Đài Loan, Hàn Quốc, Nhật Bản, Úc, Philippines, Singapore, Thailand v.v...

- Trong nước: chủ yếu 6 chi nhánh và các công trình xây dựng.

2.2.8 *Nhãn hiệu thương mại, đăng ký phát minh, sáng chế và bản quyền*


a. Nhãn hiệu Taicera

- Giấy Chứng nhận đăng ký nhãn hiệu hàng hóa số 16917 ngày 31/05/1995 và quyết định gia hạn số A 7158/QĐ- ĐK ngày 04 /10/2004 do Cục Sở hữu Công nghiệp – Bộ Khoa học, Công nghệ và Môi trường cấp.
- Thời hạn bảo hộ: từ ngày 28/10/1994 đến ngày 20/11/2023

BÁO CÁO THƯỜNG NIÊN

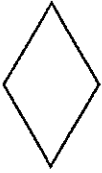
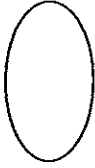

b. Nội dung bảo hộ:

- Mẫu nhãn hiệu thương hiệu:



Hình 8: *Nhãn hiệu Taicera*

- Màu sắc nhãn hiệu: đỏ, trắng
- Ý nghĩa:

Biểu tượng	Định nghĩa thực tế	Định nghĩa logic
	Thể hiện hình gạch men	Bên trong hình vuông, thể hiện tinh nguyên tắc
	Thể hiện hình địa cầu	Bên ngoài tròn, thể hiện sự thông thoáng, toàn vẹn
	Thể hiện mặt địa cầu	Vững vàng, không thay đổi, làm vừa lòng khách hàng
TAICERA	Tên Công ty	Tên viết tắt: TCR - T: Trust (Uy tín) - C: Classic (Chất lượng) - R: Revolutions (Sáng tạo)

BÁO CÁO HOẠT VÀ TỔNG GIÁM ĐỐC

BÁO CÁO TỔNG KẾT HOẠT ĐỘNG KINH DOANH NĂM 2021 VÀ KẾ HOẠCH KINH DOANH ĐẦU TƯ DỰ KIẾN NĂM 2022

Lời đầu tiên, tôi xin thay mặt đội ngũ Công ty Cổ phần Công nghiệp Gốm sứ TAIERA, gửi lời cảm ơn chân thành đến các vị cổ đông đã luôn ủng hộ và đồng hành cùng công ty trong suốt thời gian qua.

Lượng tiêu thụ của công ty trong năm 2021 là **6.164.925 m²**, giảm 2,00% so với năm 2020, doanh thu bán hàng đạt 944,2 tỷ đồng, tăng 1,46% so với năm 2020, tỷ lệ tiêu thụ trong nước và xuất khẩu lần lượt chiếm 57,59% và 42,41%.

Sản lượng tiêu thụ sản phẩm phân theo thị trường năm 2020-2021

Năm	2020		2021	
	Trong nước	Xuất khẩu	Trong nước	Xuất khẩu
Lượng tiêu thụ	4.298.953	1.989.659	3.550.244	2.614.681
Tỷ trọng (%)	68,4%	31,6%	57,59%	42,41%
Lượng tiêu thụ cả năm	6.288.612		6.164.925	
Tỷ lệ tăng giảm lượng tiêu thụ cả năm (%)			(2,00%)	

Đơn vị tính: m²

Các chỉ tiêu tài chính của Công ty năm 2020-2021

Nội dung	Đơn vị tính: VND	
	Năm 2020	Năm 2021
Doanh thu bán hàng	930.650.949.296	944.249.368.667
Các khoản giảm trừ	10.717.490.883	9.619.789.836
Doanh thu thuần về bán hàng	919.933.458.413	934.629.578.831
Giá vốn hàng bán	761.700.129.800	764.733.215.785
Lợi nhuận gộp về bán hàng	158.233.328.613	169.896.363.046
Lợi nhuận thuần trước thuế	-30.719.235.649	10.547.201.488
Chi phí thuế thu nhập doanh nghiệp	0	0
Lợi nhuận sau thuế của cổ đông không kiểm soát	-1.529.512.861	-734.951.415

BÁO CÁO THƯỜNG NIÊN

Lợi nhuận sau thuế của cổ đông Công ty	-29.189.722.788	11.282.152.903
Lãi (lỗ) cơ bản trên cổ phiếu	-643	248

Năm 2021, công ty chịu ảnh hưởng lớn bởi tình hình dịch bệnh, nhưng chúng tôi đã vượt qua giai đoạn khủng hoảng nhờ sự nỗ lực của toàn thể nhân viên công ty. Lượng tiêu thụ tăng lên so với năm 2020 đồng thời công ty cũng chuyển từ lỗ thành lãi. Trong bối cảnh khủng hoảng của tình hình dịch bệnh năm 2021, việc suy nghĩ làm thế nào để biến một cuộc khủng hoảng thành một bước ngoặt là ưu tiên hàng đầu của chúng tôi. Về mặt tiếp thị kinh doanh, do tình hình dịch bệnh nên công ty không thể sắp xếp các buổi gặp mặt trao đổi trực tiếp với khách hàng trong và ngoài nước, và không thể tham gia triển lãm gạch với quy mô lớn nhất Thế giới ở Italy, triển lãm Covering tại Mỹ, cũng như triển lãm Vietbuild trong nước Việt Nam cũng buộc phải hủy. Vì vậy, công ty chúng tôi đã thực hiện thay đổi lớn với mô hình tiếp thị kinh doanh, chúng tôi đưa ra sản phẩm mới đã được dày công thiết kế nghiên cứu chuyên kinh doanh trực tuyến qua mạng. Thiết lập nền tảng giao tiếp và trải nghiệm thử mô hình kinh doanh trực tuyến mới để giải quyết những bất cập do dịch bệnh gây ra. Ngoài ra, chúng tôi chuẩn bị rất nhiều mẫu sản phẩm mới, để gửi trực tiếp cho khách, nhân viên tiếp thị sẽ theo dõi sát sao để kịp thời xử lý, đồng thời tiếp nhận ý kiến đóng góp của khách hàng. Chúng tôi cũng đã vượt qua giai đoạn khủng hoảng trong năm 2021 nhờ sự nỗ lực của toàn thể nhân viên công ty.

Về sản xuất, nhiều nhà máy đã phải ngừng sản xuất do khủng hoảng tình hình dịch bệnh, tuy vậy Taicera không ngừng sản xuất do có quan hệ với thị trường xuất khẩu, tuy nhiên doanh số xuất khẩu chỉ chiếm 40%, sản lượng sản xuất lớn hơn tiêu thụ, tồn kho không ngừng gia tăng, nguồn tiền cũng bắt đầu phát sinh vấn đề. Chúng tôi ngày đêm cất lực suy nghĩ tìm ra hướng giải quyết với điều kiện đầu tiên là chúng tôi nhất định phải chăm sóc tốt cho công nhân viên. Chúng tôi ngày ngày cầu nguyện để có thể vượt qua khó khăn này. Công ty một mặt phối hợp chính sách của chính phủ, thực hiện ba tại chỗ, mặt khác khuyến khích công nhân viên cùng nhau vượt qua khủng hoảng của đại dịch. Một mặt, yêu cầu R&D phối hợp tác với kinh doanh, không ngừng phát triển sản phẩm mới, giảm chi phí, để sau đợt dịch chúng ta có sản phẩm mới, có thể vượt qua đối thủ cạnh tranh và phát triển thêm khách hàng mới. Đồng thời, cũng trong thời gian này chúng tôi thực hiện chính sách ba tinh hai hóa là hợp lý hóa quy trình sản xuất, tổ chức, cắt giảm nhân sự... chính phủ Việt Nam công bố chính sách sống chung với dịch bệnh và kinh tế từ ngày 01/10/2021. Năm 2021 không những lượng tiêu thụ tăng lên mà công ty còn có lợi nhuận, chuyển từ lỗ thành lãi.

Triển vọng năm 2022, tình hình dịch bệnh vẫn còn nghiêm trọng, lạm phát tăng giá các loại nguyên liệu thô, xung đột thương mại Trung- Mỹ, chiến tranh Nga- Ukraine, vv... môi trường bên ngoài thay đổi quá nhiều và nhanh làm cho không thể kiểm soát được. Phương pháp ứng phó của Taicera là tập trung kinh doanh sản phẩm thương hiệu Taicera, không ngừng nghiên cứu phát triển sản phẩm mới, thay đổi cơ cấu sản phẩm. Quy cách sản phẩm có 60*30cm, 60*60cm, 60*120cm, gạch dày 2cm mẫu in phun hoa văn, mẫu gạch in phun hoa văn phổ biến 60*120cm, 90*90cm, và gạch vân gỗ 20*120cm, nhằm đáp ứng nhu cầu thị trường, nâng cao tỷ suất lợi nhuận gộp, đồng thời giữ vững vị trí hàng đầu trên thị trường Việt Nam, về mặt mở rộng phát triển thị trường, từ mô hình kinh doanh bán hàng qua đại lý hiện nay chuyển đổi qua bán hàng

BÁO CÁO THƯỜNG NIÊN

trực tiếp, phục vụ khách hàng trực tiếp, tăng số lượng khách và kiểm soát theo dõi trực tiếp các công trình dự án lớn.

Về chiến lược kinh doanh, áp dụng chính sách ba tinh hai hóa, thực hiện phân chia tính thưởng, suy nghĩ của khách hàng, và nâng cao tính cạnh tranh của sản phẩm. Cái gọi là ba tinh hai hóa là hợp lý hóa quy trình sản xuất, sắp xếp tổ chức, cắt giảm nhân sự, thông tin hóa, trí tuệ năng lực hóa. Suy nghĩ vấn đề xem khách hàng là trung tâm, nâng cao giá trị sản phẩm, đem lại lợi ích cho khách hàng và công ty. Về nguồn tài sản công ty, diện tích đất Taicera là 280.000 m2. Xưởng sản xuất thiết bị vệ sinh thông minh rộng 60.000m2 ở khu vực Mỹ Xuân cũng đang trong kế hoạch triển khai, dự kiến trong tương lai sẽ phát triển theo hướng cho ra sản phẩm là những bộ thiết bị vệ sinh hoàn chỉnh. Nói một cách khác, công ty chúng tôi ngoài ngành sản xuất gạch men, sẽ kết hợp các sản phẩm khác như vòi nước, thiết bị vệ sinh bằng sứ, vv.... để mở rộng phát triển toàn diện các sản phẩm công nghiệp dân dụng.

Trước tình hình giá cả nguyên liệu đầu vào liên tục tăng, công ty đã đầu tư 1,500,000 USD- xây dựng dây chuyền khử sắt tăng trắng. Sau khi đưa vào sản xuất giá thành của loại fenspat lớn nhất sẽ giảm 50%, nguồn cung cấp nguyên liệu ổn định, Dự án đầu tư này dự kiến hoàn thành và đưa vào sản xuất trong tháng 4. Từ đó, ban đầu công ty nhập khẩu 40% lượng fenspat cần thiết để sản xuất các sản phẩm cao cấp được nhập từ miền Bắc hoặc nước ngoài. sau khi nhà máy xử lý khử sắt hoàn thành, công ty có thể sử dụng mỏ fenspat gần nhà máy để tự chế biến, tiết kiệm khoảng 100.000 USD mỗi tháng. Nguồn cung ổn định, không cần tích trữ nhiều

Để thực hiện triệt để quy trình sản xuất rút gọn, các bán thành phẩm do xưởng 2 sản xuất ban đầu đều phải chờ đến Chi nhánh Mỹ Xuân để mài cạnh, nay được xưởng 2 trực tiếp mài cạnh, không cần mất thời gian chờ đợi và không phải vận chuyển, tiết kiệm chi phí vận chuyển, tiết kiệm chi phí lao động và kiểm soát chất lượng trực tiếp., Xử lý nước thải được kết hợp với nhà máy khử sắt, ước tính rằng các dự án này sẽ mang lại nhiều lợi ích hơn cho Taicera. Mặc dù môi trường bên ngoài thay đổi quá nhiều và nhanh làm cho không thể kiểm soát được, nhưng Taicera đang hoạt động ổn định sẽ không khó để vượt qua những khủng hoảng, khó khăn.

Công ty chúng tôi thành lập đến nay đã hơn 28 năm, rất nhiều anh chị em đồng nghiệp vẫn rất gắn bó nỗ lực đồng hành cùng công ty, cùng nhau phát triển, tôi thấy cảm động vô cùng và rất cảm ơn mọi người. Năm 2022 chính sách của chính phủ là tồn tại song song dịch bệnh và nền kinh tế, nhưng môi trường bên ngoài thay đổi khó lường trước, đối với chúng tôi vẫn là một năm đầy thử thách. Chúng tôi sẽ tiếp tục cố gắng nỗ lực, tôi tin rằng dưới sự phối hợp chung sức của toàn thể công nhân viên, nhất định sẽ có thể khác phục và vượt qua được những khó khăn, và chúng ta chắc chắn sẽ ngày càng tốt hơn.

Cuối cùng, xin gửi lời cảm ơn mọi người đã tiếp tục ủng hộ và đồng hành cùng công ty, hy vọng những ý kiến đóng góp sẽ giúp công ty ngày càng phát triển.

BÁO CÁO THƯỜNG NIÊN

Trân trọng,

**TM HỘI ĐỒNG QUẢN TRỊ
CHỦ TỊCH HĐQT**

(đã ký)

CHEN CHENG JEN

BÁO CÁO TÀI CHÍNH

Các báo cáo tài chính đã được kiểm toán theo qui định của pháp luật về kế toán.

BÁO CÁO THƯỜNG NIÊN


CÔNG TY CỔ PHẦN CÔNG NGHIỆP GÓM SỮ TAICERA
Địa chỉ: KCN Gò Dầu, Huyện Long Thành, Tỉnh Đồng Nai

Báo cáo tài chính hợp nhất
cho năm tài chính kết thúc ngày 31/12/2021

BẢNG CÂN ĐỐI KẾ TOÁN HỢP NHẤT

Tại ngày 31 tháng 12 năm 2021

Mã số	TÀI SẢN	Thuyết minh	31/12/2021	01/01/2021	Đơn vị tính: VND
100	A. TÀI SẢN NGẮN HẠN		717.646.053.037	638.641.676.460	
110	I. Tiền và các khoản tương đương tiền	3	46.846.025.591	93.195.000.841	
111	1. Tiền		46.846.025.591	93.195.000.841	
112	2. Các khoản tương đương tiền				
120	II. Các khoản đầu tư tài chính ngắn hạn				
121	1. Chứng khoán kinh doanh				
122	2. Dự phòng giảm giá chứng khoán kinh doanh				
123	3. Đầu tư nắm giữ đến ngày đáo hạn				
130	III. Các khoản phải thu ngắn hạn		180.069.436.557	146.787.287.629	
131	1. Phải thu ngắn hạn của khách hàng	4	139.849.704.116	108.888.691.116	
132	2. Trả trước cho người bán ngắn hạn		12.290.633.211	13.606.407.070	
133	3. Phải thu nội bộ ngắn hạn				
134	4. Phải thu theo tiến độ kế hoạch hợp đồng xây dựng				
135	5. Phải thu về cho vay ngắn hạn	5	28.376.360.947	28.131.527.039	
136	6. Phải thu ngắn hạn khác	6	(447.261.717)	(3.839.337.593)	
137	7. Dự phòng phải thu ngắn hạn khó đòi (*)				
139	8. Tài sản thiếu chờ xử lý				
140	IV. Hàng tồn kho	7	447.809.055.054	377.000.308.008	
141	1. Hàng tồn kho		449.284.308.008	379.493.472.781	
149	2. Dự phòng giảm giá hàng tồn kho (*)		(1.475.250.954)	(2.493.164.773)	
150	V. Tài sản ngắn hạn khác		42.921.535.835	21.659.079.983	
151	1. Chi phí trả trước ngắn hạn	11	32.563.004.295	9.089.207.877	
152	2. Thuế GTGT được khấu trừ		6.666.310.119	8.877.650.685	
153	3. Thuế và các khoản khác phải thu Nhà nước	14	3.692.221.421	3.692.221.421	
154	4. Giao dịch mua bán lại trái phiếu Chính phủ				
155	5. Tài sản ngắn hạn khác				
200	B. TÀI SẢN DÀI HẠN		259.683.858.207	279.850.919.016	
210	I. Các khoản phải thu dài hạn	5	17.096.635.404	32.072.110.642	
211	1. Phải thu dài hạn của khách hàng				
212	2. Trả trước cho người bán dài hạn				
213	3. Vốn kinh doanh ở đơn vị trực thuộc				
214	4. Phải thu nội bộ dài hạn				
215	5. Phải thu về cho vay dài hạn				
216	6. Phải thu dài hạn khác				
219	7. Dự phòng phải thu dài hạn khó đòi (*)				



BÁO CÁO THƯỜNG NIÊN

CÔNG TY CỔ PHẦN CÔNG NGHIỆP GÓM SỮ TAICERA
 Địa chỉ: KCN Gò Dầu, Huyện Long Thành, Tỉnh Đồng Nai

Báo cáo tài chính hợp nhất
 cho năm tài chính kết thúc ngày 31/12/2021

BẢNG CÂN ĐỐI KẾ TOÁN HỢP NHẤT
 Tại ngày 31 tháng 12 năm 2021

Đơn vị tính: VND

Mã số	TÀI SẢN	Thuyết minh	31/12/2021	01/01/2021
220	II. Tài sản cố định		235.195.412.230	246.556.534.415
221	1. Tài sản cố định hữu hình	8	234.976.665.058	245.749.122.034
222	- Nguyên giá		1.631.061.526.899	1.630.977.193.367
223	- Giá trị hao mòn lũy kế (*)		(1.396.084.861.781)	(1.385.228.071.333)
224	2. Tài sản cố định thuê tài chính			
225	- Nguyên giá			
226	- Giá trị hao mòn lũy kế (*)			
227	3. Tài sản cố định vô hình	9	218.747.172	807.412.381
228	- Nguyên giá		4.607.959.199	4.607.959.199
229	- Giá trị hao mòn lũy kế (*)		(4.389.212.027)	(3.800.546.818)
230	III. Bất động sản đầu tư			
231	- Nguyên giá			
232	- Giá trị hao mòn lũy kế (*)			
240	IV. Tài sản dở dang dài hạn		6.199.869.763	
241	1. Chi phí sản xuất, kinh doanh dở dang dài hạn			
242	2. Chi phí xây dựng cơ bản dở dang	10	6.199.869.763	
250	V. Các khoản đầu tư tài chính dài hạn			
251	1. Đầu tư vào công ty con			
252	2. Đầu tư vào công ty liên kết, liên doanh			
253	3. Đầu tư góp vốn vào đơn vị khác			
254	4. Dự phòng đầu tư tài chính dài hạn (*)			
255	5. Đầu tư nắm giữ đến ngày đáo hạn			
260	VI. Tài sản dài hạn khác		1.191.940.810	1.222.273.959
261	1. Chi phí trả trước dài hạn			
262	2. Tài sản thuế thu nhập hoãn lại	11	1.191.940.810	1.222.273.959
263	3. Thiết bị, vật tư, phụ tùng thay thế dài hạn			
268	4. Tài sản dài hạn khác			
269	5. Lợi thế thương mại			
270	TỔNG CỘNG TÀI SẢN		977.329.911.244	918.492.595.476

BÁO CÁO THƯỜNG NIÊN

CÔNG TY CỔ PHẦN CÔNG NGHIỆP GÓM SỮ TAICERA
 Địa chỉ: KCN Gò Dầu, Huyện Long Thành, Tỉnh Đồng Nai

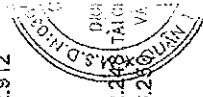
Báo cáo tài chính hợp nhất
 cho năm tài chính kết thúc ngày 31/12/2021

BẢNG CÂN ĐỐI KẾ TOÁN HỢP NHẤT

Tại ngày 31 tháng 12 năm 2021

Đơn vị tính: VND

Mã số	NGUỒN VỐN	Thuyết minh	31/12/2021	01/01/2021
300	C. NỢ PHẢI TRẢ		506.849.887.799	459.363.898.519
310	I. Nợ ngắn hạn		498.539.511.553	453.315.919.809
311	1. Phải trả cho người bán ngắn hạn	13	128.944.671.217	103.106.683.134
312	2. Người mua trả tiền trước ngắn hạn		63.055.222.865	23.876.275.659
313	3. Thuế và các khoản phải nộp Nhà nước	14	777.011.832	172.401.452
314	4. Phải trả người lao động		14.764.304.386	16.253.388.154
315	5. Chi phí phải trả ngắn hạn	15	21.318.076.291	5.126.662.912
316	6. Phải trả nội bộ ngắn hạn			
317	7. Phải trả theo tiến độ kế hoạch hợp đồng xây dựng			
318	8. Doanh thu chưa thực hiện ngắn hạn			
319	9. Phải trả ngắn hạn khác	16	6.698.971.078	815.402.248
320	10. Vay và nợ thuê tài chính ngắn hạn	12	262.981.253.884	303.965.106.240
321	11. Dự phòng phải trả ngắn hạn			
322	12. Quỹ khen thưởng, phúc lợi			
323	13. Quỹ bình ổn giá			
324	14. Giao dịch mua bán lại trái phiếu Chính phủ			
330	II. Nợ dài hạn		8.310.376.246	6.047.978.710
331	1. Phải trả người bán dài hạn			
332	2. Người mua trả tiền trước dài hạn			
333	3. Chi phí phải trả dài hạn			
334	4. Phải trả nội bộ về vốn kinh doanh			
335	5. Phải trả nội bộ dài hạn			
336	6. Doanh thu chưa thực hiện dài hạn			
337	7. Phải trả dài hạn khác	16	1.330.500.000	1.330.500.000
338	8. Vay và nợ thuê tài chính dài hạn	12	6.979.876.246	4.717.478.710
339	9. Trái phiếu chuyển đổi			
340	10. Cổ phiếu ưu đãi			
341	11. Thuế thu nhập hoãn lại phải trả			
342	12. Dự phòng phải trả dài hạn			
343	13. Quỹ phát triển khoa học và công nghệ			



BÁO CÁO THƯỜNG NIÊN

CÔNG TY CỔ PHẦN CÔNG NGHIỆP GÓM SỮ TAJCERA
 Địa chỉ: KCN Gò Dầu, Huyện Long Thành, Tỉnh Đồng Nai

Báo cáo tài chính hợp nhất
 cho năm tài chính kết thúc ngày 31/12/2021

BẢNG CÂN ĐỐI KẾ TOÁN HỢP NHẤT

Tại ngày 31 tháng 12 năm 2021

Đơn vị tính: VND

Mã số	NGUỒN VỐN	Thuyết minh	31/12/2021	01/01/2021
400	D. VỐN CHỦ SỞ HỮU		470.480.023.445	459.128.696.957
410	I. Vốn chủ sở hữu			
411	1. Vốn góp của chủ sở hữu	17	470.480.023.445	459.128.696.957
411a	- Cổ phiếu phổ thông có quyền biểu quyết		454.328.360.000	454.328.360.000
411b	- Cổ phiếu ưu đãi		454.328.360.000	454.328.360.000
412	2. Thặng dư vốn cổ phần		86.520.960.000	86.520.960.000
413	-3. Quyền chọn chuyển đổi trái phiếu			
414	4. Vốn khác của chủ sở hữu		(76.940.800)	(76.940.800)
415	5. Cổ phiếu quỹ		26.885.392.407	31.629.873.419
416	6. Chênh lệch đánh giá lại tài sản			
417	7. Chênh lệch tỷ giá hối đoái			
418	8. Quỹ đầu tư phát triển			
419	9. Quỹ hỗ trợ xấp xếp doanh nghiệp		17.002.905.257	12.258.424.245
420	10. Quỹ khác thuộc vốn chủ sở hữu		(149.195.294.776)	(160.477.447.679)
421	11. Lợi nhuận sau thuế chưa phân phối		(160.477.447.679)	(131.287.724.891)
421a	- LNST chưa phân phối lũy kế đến cuối kỳ trước		11.282.152.903	(29.189.722.788)
421b	- LNST chưa phân phối kỳ này			
422	12. Nguồn vốn đầu tư XDCB			
429	13. Lợi ích cổ đông không kiểm soát		35.014.641.357	34.945.467.772
430	II. Nguồn kinh phí và quỹ khác			
431	1. Nguồn kinh phí			
432	2. Nguồn kinh phí đã hình thành TSCĐ			
440	TỔNG CỘNG NGUỒN VỐN		977.329.911.244	918.492.595.476

Người lập biểu




Trần Đình Tâm

Kế toán trưởng



Chang Chia Hsing

Đồng Nai, ngày 26 tháng 01 năm 2022
 Chủ tịch Hội đồng Quản trị



BÁO CÁO THƯỜNG NIÊN

CÔNG TY CỔ PHẦN CÔNG NGHIỆP GÓM SỮ TAICERA
 Địa chỉ: KCN Gò Dầu, Huyện Long Thành, Tỉnh Đồng Nai

Báo cáo tài chính hợp nhất
 cho năm tài chính kết thúc ngày 31/12/2021

BÁO CÁO KẾT QUẢ HOẠT ĐỘNG KINH DOANH HỢP NHẤT

Năm 2021

Mã số	Chi tiêu	Thuyết minh	Năm 2021	Năm 2020	Đơn vị tính: VND
01	1. Doanh thu bán hàng và cung cấp dịch vụ	20	944.249.368.667	930.650.949.296	
02	2. Các khoản giảm trừ doanh thu	21	9.619.789.896	10.717.490.883	
10	3. Doanh thu thuần bán hàng và cung cấp dịch vụ		934.629.578.831	919.933.458.413	
11	4. Giá vốn hàng bán	22	764.733.215.785	761.700.129.800	
20	5. Lợi nhuận gộp về bán hàng và cung cấp dịch vụ		169.896.363.046	158.233.328.613	
21	6. Doanh thu hoạt động tài chính	23	3.857.926.172	3.846.900.255	
22	7. Chi phí tài chính	24	18.551.133.918	27.285.799.225	
23	<i>Trong đó: Chi phí lãi vay</i>		12.577.377.385	21.246.954.857	
24	8. Phần lãi hoặc lỗ trong công ty liên doanh, liên kết				
25	9. Chi phí bán hàng	25	95.120.132.862	97.858.566.868	
26	10. Chi phí quản lý doanh nghiệp	26	52.149.263.750	69.910.028.558	
30	11. Lợi nhuận thuần từ hoạt động kinh doanh		7.933.758.688	(32.974.166.283)	
31	12. Thu nhập khác	27	4.269.095.329	2.686.362.546	
32	13. Chi phí khác	28	1.655.652.529	431.431.912	
40	14. Lợi nhuận khác		2.613.442.800	2.254.930.634	
50	15. Tổng lợi nhuận kế toán trước thuế		10.547.201.488	(30.719.235.649)	
51	16. Chi phí thuế thu nhập doanh nghiệp hiện hành	29			
52	17. Chi phí thuế thu nhập doanh nghiệp hoãn lại				
60	18. Lợi nhuận sau thuế thu nhập doanh nghiệp		10.547.201.488	(30.719.235.649)	
61	19. Lợi nhuận (lỗ) sau thuế của Công ty mẹ		11.282.152.903	(29.189.722.788)	
62	20. Lợi nhuận (lỗ) sau thuế của Cổ đông không kiểm soát		(734.951.415)	(1.529.512.861)	
70	21. Lãi (lỗ) cơ bản trên cổ phiếu	30	248	(643)	
71	22. Lãi suy giảm trên cổ phiếu				

Người lập biểu

Kế toán trưởng

Trần Đình Tâm


Chang Chia Hsing

Trần Đình Tâm

Chang Chia Hsing

Đồng Nai, ngày 26 tháng 01 năm 2022

Chủ tịch Hội đồng Quản trị



BÁO CÁO THƯỜNG NIÊN

CÔNG TY CỔ PHẦN CÔNG NGHIỆP GÓM SỮ TAICERA
Địa chỉ: KCN Gò Dầu, Huyện Long Thành, Tỉnh Đồng Nai

Báo cáo tài chính hợp nhất
cho năm tài chính kết thúc ngày 31/12/2021

BÁO CÁO LƯU CHUYỂN TIỀN TỆ HỢP NHẤT

(Theo phương pháp gián tiếp)
Năm 2021

Đơn vị tính: VND

Mã số	Chi tiêu	Thuyết minh	Năm 2021	Năm 2020
01	I. Lưu chuyển tiền từ hoạt động kinh doanh			
	1. Lợi nhuận trước thuế		10.547.201.488	(30.719.235.649)
	2. Điều chỉnh cho các khoản			
02	1. Khấu hao tài sản cố định và bất động sản đầu tư		40.238.401.014	59.657.720.921
03	2. Các khoản dự phòng		(4.409.989.695)	(2.378.082.564)
04	3. Lãi, lỗ chênh lệch tỷ giá hối đoái do đánh giá lại các khoản mục tiền tệ có gốc ngoại tệ		86.636.004	291.000.351
05	4. Lãi, lỗ từ hoạt động đầu tư		(400.047.750)	(1.046.632.102)
06	5. Chi phí lãi vay		12.577.377.385	21.248.954.257
07	6. Các khoản điều chỉnh khác			
08	3. Lợi nhuận từ hoạt động kinh doanh trước thay đổi vốn lưu động		58.639.578.446	47.053.725.214
09	- Tăng, giảm các khoản phải thu		(12.703.257.249)	(38.709.211.648)
10	- Tăng, giảm hàng tồn kho		(69.790.833.227)	54.420.520.365
11	- Tăng, giảm các khoản phải trả (không kể lãi vay phải trả, thuế thu nhập doanh nghiệp phải nộp)		86.310.307.942	(7.388.164.113)
12	- Tăng, giảm chi phí trả trước		(23.443.463.269)	1.664.665.450
13	- Tăng, giảm chứng khoán kinh doanh			
14	- Tiền lãi vay đã trả		(12.781.684.680)	(21.243.973.914)
15	- Thuế thu nhập doanh nghiệp đã nộp			(355.597.093)
16	- Tiền thu khác từ hoạt động kinh doanh			
17	- Tiền chi khác cho hoạt động kinh doanh			
20	Lưu chuyển tiền thuần từ hoạt động kinh doanh		26.230.647.953	35.441.964.263
	II. Lưu chuyển tiền từ hoạt động đầu tư			
21	1. Tiền chi để mua sắm, xây dựng TSCĐ và các tài sản dài hạn khác		(35.077.148.592)	(3.600.038.978)
22	2. Tiền thu từ thanh lý, nhượng bán TSCĐ và các tài sản dài hạn khác		320.000.000	822.727.273
23	3. Tiền chi cho vay, mua các công cụ nợ của đơn vị khác			
24	4. Tiền thu hồi cho vay, bán lại các công cụ nợ của đơn vị khác			20.952.000.000
25	5. Tiền chi đầu tư góp vốn vào đơn vị khác			
26	6. Tiền thu hồi đầu tư góp vốn vào đơn vị khác			
27	7. Tiền thu lãi cho vay, cổ tức và lợi nhuận được chia		80.047.750	238.492.776
30	Lưu chuyển tiền thuần từ hoạt động đầu tư		(34.677.100.842)	18.413.181.071

BÁO CÁO THƯỜNG NIÊN

CÔNG TY CỔ PHẦN CÔNG NGHIỆP GÓM SỮ TAIICERA
Địa chỉ: KCN Gò Dầu, Huyện Long Thành, Tỉnh Đồng Nai

Báo cáo tài chính hợp nhất
cho năm tài chính kết thúc ngày 31/12/2021

BÁO CÁO LƯU CHUYỂN TIỀN TỆ HỢP NHẤT

(Theo phương pháp gián tiếp)
Năm 2021

Đơn vị tính: VND

Mã số	Chi tiêu	Thuyết minh	Năm 2021	Năm 2020
III. Lưu chuyển tiền từ hoạt động tài chính				
31	1. Tiền thu từ phát hành cổ phiếu, nhận vốn góp của chủ sở hữu		804.125.000	16.240.000.000
32	2. Tiền chi trả vốn góp cho các chủ sở hữu, mua lại cổ phiếu của doanh nghiệp đã phát hành			
33	3. Tiền thu từ đi vay		830.969.998.057	693.026.132.288
34	4. Tiền chi trả nợ gốc vay		(669.691.452.887)	(767.594.739.365)
35	5. Tiền trả nợ gốc thuế tài chính			
36	6. Cổ tức, lợi nhuận đã trả cho chủ sở hữu			
40	Lưu chuyển tiền thuần từ hoạt động tài chính		(37.917.329.830)	(58.328.547.077)
50	Lưu chuyển tiền thuần trong năm		(46.363.782.719)	(4.473.401.743.941)
60	Tiền và tương đương tiền đầu năm		93.195.000.841	97.621.401.222.841
61	Ảnh hưởng của thay đổi tỷ giá hối đoái quy đổi ngoại tệ		14.807.469	47.001.362
70	Tiền và tương đương tiền cuối năm	03	46.846.025.591	93.195.000.841

Đồng Nai, ngày 26 tháng 01 năm 2022

Người lập biểu

Trần Đình Tâm

Kế toán trưởng

Chang Chia Hsing

Chủ tịch Hội đồng Quản trị

BÁO CÁO THƯỜNG NIÊN

CÔNG TY CỔ PHẦN CÔNG NGHIỆP GÓM SỮ TAIICERA
Địa chỉ: KCN Gò Dầu, Huyện Long Thành, Tỉnh Đồng Nai

Báo cáo tài chính hợp nhất
cho năm tài chính kết thúc ngày 31/12/2021

BẢN THUYẾT MINH BÁO CÁO TÀI CHÍNH HỢP NHẤT

Năm 2021

1. ĐẶC ĐIỂM HOẠT ĐỘNG DOANH NGHIỆP

1.1 Thông tin doanh nghiệp


Công ty Cổ Phần Công Nghiệp Gốm SỮ Taicera là doanh nghiệp được thành lập tại nước Cộng Hoà Xã Hội Chủ Nghĩa Việt Nam với thời gian hoạt động là 50 năm kể từ ngày 11 tháng 01 năm 1994 theo Giấy phép đầu tư số 764/GP của Ủy ban Nhà nước về hợp tác và đầu tư cấp.

Ngày 09/08/2005, Bộ Kế hoạch và Đầu tư đã cấp giấy phép số 764CPH/CP chấp nhận cho Công ty được chuyển thành Công ty Cổ phần có vốn đầu tư nước ngoài với số vốn đầu tư là 66.166.667 Đô la Mỹ, vốn điều lệ là 250.045.940.000 đồng.

Ngày 08 tháng 11 năm 2006, Chủ tịch Ủy ban Chứng khoán nhà nước có quyết định số 65/UBCK-ĐKPH cho phép Công ty được phát hành ra công chứng 3.900.600 cổ phiếu với mệnh giá cổ phiếu là 10.000 đ.

Hiện nay, Công ty đang hoạt động theo Giấy chứng nhận đăng ký doanh nghiệp Công ty cổ phần đăng ký thay đổi lần thứ 4, mã số doanh nghiệp 3600254001, do Sở Kế hoạch và Đầu tư tỉnh Đồng Nai cấp ngày 17 tháng 05 năm 2017; Và Giấy chứng nhận đăng ký đầu tư thay đổi lần thứ mười chín, mã số dự án 4336586377, do Ban quản lý các khu công nghiệp Đồng Nai cấp ngày 19 tháng 11 năm 2020.

Trụ sở chính của Công ty tại Khu Công nghiệp Gò Dầu, Xã Phước Thái, Huyện Long Thành, Tỉnh Đồng Nai



Vốn điều lệ của Công ty theo Giấy chứng nhận đăng ký doanh nghiệp là 454.328.360.000 VND.

1.2 Lĩnh vực kinh doanh: Thương mại, sản xuất.

1.3 Hoạt động chính của Công ty là:

Sản xuất, mua bán gạch thạch anh phần quang, gạch men và các sản phẩm gốm sứ.

1.4 Tổng số nhân viên: 716 người

1.5 Chu kỳ sản xuất kinh doanh thông thường: 12 tháng

1.6 Cấu trúc Nhóm Công ty

Tổng số Công ty con: 02

- Số lượng Công ty con được hợp nhất: 02
- Số lượng Công ty con không được hợp nhất: 0

Các công ty con được hợp nhất vào báo cáo tài chính:

▪ Tên công ty	: Công ty TNHH Phát Triển Taicera
▪ Địa chỉ	: Lô C2, Đường D1, KCN Cát Lái - Cụm II, P. Thạnh Mỹ Lợi, Tp. Thủ Đức, TP. HCM
▪ Vốn điều lệ	: 72.467.193.134 VND
▪ Tỷ lệ lợi ích	: 51,00%
▪ Tỷ lệ biểu quyết	: 51,00%
▪ Tên công ty	: Công ty TNHH Tekknia
▪ Địa chỉ	: 247, Lý Thường Kiệt, Phường 15, Quận 11, TP HCM
▪ Vốn điều lệ	: 14.482.440.000 VND
▪ Tỷ lệ lợi ích	: 100,00%
▪ Tỷ lệ biểu quyết	: 100,00%

BÁO CÁO THƯỜNG NIÊN

CÔNG TY CỔ PHẦN CÔNG NGHIỆP GÓM SỮ TAICERA

Địa chỉ: KCN Gò Dầu, Huyện Long Thành, Tỉnh Đồng Nai

Báo cáo tài chính hợp nhất

cho năm tài chính kết thúc ngày 31/12/2021

2. CHẾ ĐỘ VÀ CHÍNH SÁCH KẾ TOÁN ÁP DỤNG TẠI CÔNG TY

2.1 Cơ sở hợp nhất báo cáo tài chính

Báo cáo tài chính hợp nhất bao gồm báo cáo tài chính riêng của Công ty và báo cáo tài chính của các công ty có Công ty kiểm soát (các công ty con) được lập cho đến ngày 31 tháng 12 hàng năm. Việc kiểm soát này đạt được khi Công ty có khả năng kiểm soát các chính sách tài chính và hoạt động của các công ty nhận đầu tư nhằm thu được lợi ích từ hoạt động của các công ty này.

Kết quả hoạt động kinh doanh của các công ty con được mua lại hoặc bán đi trong năm được trình bày trong Báo cáo kết quả hoạt động kinh doanh hợp nhất từ ngày mua hoặc cho đến ngày bán khoản đầu tư ở công ty con đó.

Trong trường hợp cần thiết, báo cáo tài chính của các công ty con được điều chỉnh để các chính sách kế toán được áp dụng tại Công ty và các công ty con là giống nhau

Tất cả các nghiệp vụ và số dư giữa các công ty trong cùng tập đoàn được loại bỏ khi hợp nhất báo cáo tài chính.

2.2 Kỳ kế toán, đơn vị tiền tệ sử dụng trong kế toán

Niên độ kế toán của Công ty bắt đầu từ ngày 01 tháng 01 và kết thúc vào ngày 31 tháng 12 hàng năm.

Đơn vị tiền tệ sử dụng trong ghi chép kế toán là đồng Việt Nam (VND).

2.3 Chuẩn mực và Chế độ kế toán áp dụng

Chế độ kế toán áp dụng:

Công ty áp dụng Chế độ kế toán doanh nghiệp theo Thông tư số 200/2014/TT-BTC do Bộ Tài chính ban hành ngày 22 tháng 12 năm 2014, Thông tư số 202/2014/TT-BTC do Bộ Tài chính ban hành ngày 22 tháng 12 năm 2014 và các văn bản hướng dẫn sửa đổi, bổ sung.

Tuyên bố về việc tuân thủ Chuẩn mực kế toán và Chế độ kế toán

Công ty đã áp dụng các Chuẩn mực kế toán Việt Nam và các văn bản hướng dẫn Chuẩn mực do Nhà nước đã ban hành. Các báo cáo tài chính được lập và trình bày theo đúng mọi quy định của từng chuẩn mực, thông tư hướng dẫn thực hiện chuẩn mực và Chế độ kế toán hiện hành đang áp dụng.

Hình thức kế toán áp dụng

Công ty áp dụng hình thức kế toán: Nhật ký chung

Nguyên tắc ghi nhận các khoản đầu tư tài chính

Là các khoản đầu tư ra bên ngoài doanh nghiệp nhằm mục đích sử dụng hợp lý vốn nâng cao hiệu quả hoạt động của doanh nghiệp như: đầu tư góp vốn vào công ty con, công ty liên doanh, liên kết, đầu tư chứng khoán và các khoản đầu tư tài chính khác...

Phân loại các khoản đầu tư khi lập Báo cáo tài chính theo nguyên tắc như sau:

- Các khoản đầu tư có kỳ hạn thu hồi còn lại không quá 12 tháng hoặc trong 1 chu kỳ sản xuất kinh doanh được phân loại là ngắn hạn.
- Các khoản đầu tư có kỳ hạn thu hồi còn lại từ 12 tháng trở lên hoặc trên 1 chu kỳ sản xuất kinh doanh được phân loại là dài hạn.

Các nghiệp vụ bằng ngoại tệ

Tỷ giá đối với các giao dịch bằng ngoại tệ phát sinh trong kỳ:

- Tỷ giá giao dịch thực tế khi mua bán ngoại tệ (hợp đồng mua bán ngoại tệ giao ngay, hợp đồng kỳ hạn, hợp đồng tương lai, hợp đồng quyền chọn, hợp đồng hoán đổi): Là tỷ giá kết trong hợp đồng mua, bán ngoại tệ giữa Công ty và ngân hàng thương mại;



BÁO CÁO THƯỜNG NIÊN

CÔNG TY CỔ PHẦN CÔNG NGHIỆP GÓM SÚT TAICERA

Địa chỉ: KCN Gò Dầu, Huyện Long Thành, Tỉnh Đồng Nai

Báo cáo tài chính hợp nhất

cho năm tài chính kết thúc ngày 31/12/2021

- Tỷ giá giao dịch thực tế khi góp vốn hoặc nhận vốn góp: Là tỷ giá mua ngoại tệ của ngân hàng nơi Công ty mở tài khoản để nhận vốn của nhà đầu tư tại ngày góp vốn;
- Tỷ giá giao dịch thực tế khi ghi nhận nợ phải thu: Là tỷ giá mua của ngân hàng thương mại nơi Công ty chỉ định khách hàng thanh toán tại thời điểm giao dịch phát sinh;
- Tỷ giá giao dịch thực tế khi ghi nhận nợ phải trả: Là tỷ giá bán của ngân hàng thương mại nơi Công ty dự kiến giao dịch tại thời điểm giao dịch phát sinh;
- Đối với các giao dịch mua sắm tài sản hoặc các khoản chi phí được thanh toán ngay bằng ngoại tệ (không qua các tài khoản phải trả), tỷ giá giao dịch thực tế là tỷ giá mua của ngân hàng thương mại nơi Công ty thực hiện thanh toán.

Tỷ giá khi đánh giá lại các khoản mục tiền tệ có gốc ngoại tệ tại thời điểm lập Báo cáo tài chính:

- Đối với khoản mục phân loại là tài sản áp dụng tỷ giá mua ngoại tệ;
- Đối với tiền gửi ngoại tệ áp dụng tỷ giá mua của chính ngân hàng nơi Công ty mở tài khoản ngoại tệ;
- Đối với khoản mục phân loại là nợ phải trả áp dụng tỷ giá bán ngoại tệ của ngân hàng thương mại nơi Công ty thường xuyên có giao dịch.

Tất cả các khoản chênh lệch tỷ giá thực tế phát sinh trong kỳ và chênh lệch do đánh giá lại số dư các khoản mục tiền tệ có gốc ngoại tệ cuối kỳ được hạch toán vào kết quả kinh doanh của kỳ kế toán.

Nguyên tắc ghi nhận các khoản tiền và các khoản tương đương tiền

Tiền và các khoản tương đương tiền bao gồm tiền mặt tại quỹ, các khoản tiền gửi không kỳ hạn, các khoản đầu tư ngắn hạn không quá 3 tháng có khả năng thanh khoản cao, để dàng chuyển đổi thành tiền và ít rủi ro biến động giá trị liên quan đến việc biến động giá trị

Nguyên tắc ghi nhận các khoản phải thu

Nợ phải thu là số tiền có thể thu hồi của khách hàng hoặc các đối tượng khác. Nợ phải thu được trình bày theo giá trị ghi sổ trừ đi các khoản dự phòng phải thu khó đòi.

Dự phòng phải thu khó đòi được trích lập cho những khoản nợ phải thu đã quá hạn thanh toán từ sáu tháng trở lên hoặc các khoản nợ phải thu mà người nợ khó có khả năng thanh toán do bị thanh lý, phá sản hay các khó khăn tương tự.

Nguyên tắc ghi nhận hàng tồn kho

Hàng tồn kho được tính theo giá gốc. Trường hợp giá trị thuần có thể thực hiện được thấp hơn giá gốc thì phải tính theo giá trị thuần có thể thực hiện được. Giá gốc hàng tồn kho bao gồm chi phí mua, chi phí chế biến và các chi phí liên quan trực tiếp khác phát sinh để có được hàng tồn kho ở địa điểm và trạng thái hiện tại.

Giá trị hàng tồn kho cuối kỳ được xác định theo phương pháp bình quân gia quyền.

Hàng tồn kho được hạch toán theo phương pháp kê khai thường xuyên.

Dự phòng giảm giá hàng tồn kho của Công ty được trích lập theo các quy định kế toán hiện hành. Theo đó, Công ty được phép trích lập dự phòng giảm giá hàng tồn kho lỗi thời, hỏng, kém phẩm chất và trong trường hợp giá gốc của hàng tồn kho cao hơn giá trị thuần có thể thực hiện được tại ngày kết thúc niên độ kế toán.

Nguyên tắc ghi nhận và khấu hao tài sản cố định (TSCĐ):

Tài sản cố định hữu hình, tài sản cố định vô hình được ghi nhận theo giá gốc. Trong quá trình sử dụng, tài sản cố định hữu hình, tài sản cố định vô hình được ghi nhận theo nguyên giá, hao mòn lũy kế và giá trị còn lại.

Khấu hao được trích theo phương pháp đường thẳng. Thời gian khấu hao được ước tính như sau:

- Nhà cửa, vật kiến trúc 4%
- Máy móc, thiết bị 8% - 16%

BÁO CÁO THƯƠNG NIÊN

CÔNG TY CỔ PHẦN CÔNG NGHIỆP GÓM SÚ TAICERA
Địa chỉ: KCN Gò Dầu, Huyện Long Thành, Tỉnh Đồng Nai

Báo cáo tài chính hợp nhất
cho năm tài chính kết thúc ngày 31/12/2021

- Phương tiện vận tải 10%
- Thiết bị công cụ quản lý 12,5%

Nguyên tắc ghi nhận và vốn hóa các khoản chi phí đi vay

Chi phí đi vay được ghi nhận vào chi phí sản xuất, kinh doanh trong kỳ khi phát sinh, trừ chi phí đi vay liên quan trực tiếp đến việc đầu tư xây dựng hoặc sản xuất tài sản dở dang được tính vào giá trị của tài sản đó (được vốn hóa), bao gồm các khoản lãi tiền vay, phân bổ các khoản chiết khấu hoặc phụ trội khi phát hành trái phiếu, các khoản chi phí phụ phát sinh liên quan tới quá trình làm thủ tục vay.

Chi phí đi vay liên quan trực tiếp đến việc đầu tư xây dựng hoặc sản xuất tài sản dở dang được tính vào giá trị của tài sản đó (được vốn hóa), bao gồm các khoản lãi tiền vay, phân bổ các khoản chiết khấu hoặc phụ trội khi phát hành trái phiếu, các khoản chi phí phụ phát sinh liên quan tới quá trình làm thủ tục vay.

Nguyên tắc ghi nhận và phân bổ chi phí trả trước

Các chi phí trả trước chỉ liên quan đến chi phí sản xuất kinh doanh năm tài chính hiện tại được ghi nhận là chi phí trả trước ngắn hạn và được phân bổ dần từng quý vào chi phí sản xuất kinh doanh trong năm tài chính.

Việc tính và phân bổ chi phí trả trước dài hạn vào chi phí sản xuất kinh doanh từng kỳ hạch toán được căn cứ vào tính chất, mức độ từng loại chi phí để chọn phương pháp và tiêu thức phân bổ hợp lý. Chi phí trả trước được phân bổ dần từng quý vào chi phí sản xuất kinh doanh theo phương pháp đường thẳng.

Nguyên tắc kế toán nợ phải trả

Nguyên tắc ghi nhận: Bao gồm các khoản phải trả người bán, người mua trả tiền trước, phải trả nội bộ, phải trả khác, khoản vay tại thời điểm báo cáo, nếu:

- Có thời hạn thanh-toán dưới 1 năm được phân loại là nợ ngắn hạn.
 - Có thời hạn thanh toán trên 1 năm được phân loại là nợ dài hạn.
- Thuế thu nhập hoãn lại được phân loại là nợ dài hạn.

Nguyên tắc ghi nhận chi phí phải trả

Các khoản chi phí thực tế chưa phát sinh nhưng được trích trước vào chi phí sản xuất, kinh doanh trong kỳ để đảm bảo khi chi phí phát sinh thực tế không gây đột biến cho chi phí sản xuất kinh doanh trên cơ sở đảm bảo nguyên tắc phù hợp giữa doanh thu và chi phí. Khi các chi phí đó phát sinh, nếu có chênh lệch với số đã trích, kế toán tiến hành ghi bổ sung hoặc ghi giảm chi phí tương ứng với phần chênh lệch.


Nguyên tắc ghi nhận vốn chủ sở hữu

Vốn đầu tư của chủ sở hữu được ghi nhận theo số vốn thực góp của chủ sở hữu.

Vốn được bổ sung từ kết quả sản xuất kinh doanh của doanh nghiệp theo quy định của chính sách tài chính, quyết định của các chủ sở hữu vốn và của Hội đồng Quản trị.

Vốn khác của chủ sở hữu được ghi theo giá trị còn lại giữa giá trị hợp lý của các tài sản mà doanh nghiệp được các tổ chức, cá nhân khác tặng, biếu sau khi trừ (-) các khoản thuế phải nộp (nếu có) liên quan đến các tài sản được tặng, biếu này và không bổ sung vốn kinh doanh từ kết quả hoạt động kinh doanh.

Lợi nhuận sau thuế chưa phân phối là số lợi nhuận từ các hoạt động của doanh nghiệp sau khi trừ (-) các khoản điều chỉnh do áp dụng hồi tố thay đổi chính sách kế toán và điều chỉnh hồi tố sai sót trọng yếu của các năm trước.



BÁO CÁO THƯỜNG NIÊN

CÔNG TY CỔ PHẦN CÔNG NGHIỆP GÓM SỮ TAIICERA
Địa chỉ: KCN Gò Dầu, Huyện Long Thành, Tỉnh Đồng Nai

Báo cáo tài chính hợp nhất
cho năm tài chính kết thúc ngày 31/12/2021

Công ty mẹ phân phối lợi nhuận cho chủ sở hữu không vượt quá mức lợi nhuận sau thuế chưa phân phối trên Báo cáo tài chính hợp nhất sau khi đã loại trừ ảnh hưởng của các khoản lãi do ghi nhận từ giao dịch mua giá rẻ. Trường hợp lợi nhuận sau thuế chưa phân phối trên Báo cáo tài chính hợp nhất cao hơn lợi nhuận sau thuế chưa phân phối trên Báo cáo tài chính riêng của công ty mẹ và nếu số lợi nhuận quyết định phân phối vượt quá số lợi nhuận sau thuế chưa phân phối trên Báo cáo tài chính riêng, công ty mẹ chỉ thực hiện phân phối sau khi đã điều chuyển lợi nhuận từ các công ty con về công ty mẹ.

Nguyên tắc và phương pháp ghi nhận doanh thu

Doanh thu bán hàng

Doanh thu bán hàng được ghi nhận khi đồng thời thỏa mãn các điều kiện sau:

- Phần lớn rủi ro và lợi ích gắn liền với quyền sở hữu sản phẩm hoặc hàng hóa đã được chuyển giao cho người mua;
- Công ty không còn nắm giữ quyền quản lý hàng hóa như người sở hữu hàng hóa hoặc quyền kiểm soát hàng hóa;
- Doanh thu được xác định tương đối chắc chắn;
- Công ty đã thu được hoặc sẽ thu được lợi ích kinh tế từ giao dịch bán hàng;
- Xác định được chi phí liên quan đến giao dịch bán hàng.

Doanh thu cung cấp dịch vụ

Doanh thu cung cấp dịch vụ được ghi nhận khi kết quả của giao dịch đó được xác định một cách đáng tin cậy. Trường hợp việc cung cấp dịch vụ liên quan đến nhiều kỳ thì doanh thu được ghi nhận trong kỳ theo kết quả dịch vụ được xác định khi thỏa mãn các điều kiện sau:

- Doanh thu được xác định tương đối chắc chắn;
- Có khả năng thụ được lợi ích kinh tế từ giao dịch cung cấp dịch vụ đó;
- Xác định được phần công việc đã hoàn thành vào ngày lập Bảng cân đối kế toán;
- Xác định được chi phí phát sinh cho giao dịch và chi phí để hoàn thành giao dịch cung cấp dịch vụ đó.

Phần công việc cung cấp dịch vụ đã hoàn thành được xác định theo phương pháp đánh giá công việc hoàn thành.

Doanh thu hoạt động tài chính

Doanh thu phát sinh từ tiền lãi, tiền bản quyền, cổ tức, lợi nhuận được chia và các khoản doanh thu hoạt động tài chính khác được ghi nhận khi thỏa mãn đồng thời hai (2) điều kiện sau:

- Có khả năng thu được lợi ích kinh tế từ giao dịch đó;
- Doanh thu được xác định tương đối chắc chắn.

Cổ tức, lợi nhuận được chia được ghi nhận khi Công ty được quyền nhận cổ tức hoặc được quyền nhận lợi nhuận từ việc góp vốn.

Nguyên tắc và phương pháp ghi nhận chi phí tài chính

Các khoản chi phí được ghi nhận vào chi phí tài chính gồm:

- Chi phí hoặc các khoản lỗ liên quan đến các hoạt động đầu tư tài chính;
- Chi phí cho vay và đi vay vốn;
- Các khoản lỗ do thay đổi tỷ giá hối đoái của các nghiệp vụ phát sinh liên quan đến ngoại tệ;
- Dự phòng giảm giá đầu tư chứng khoán.

Các khoản trên được ghi nhận theo tổng số phát sinh trong kỳ, không bù trừ với doanh thu hoạt động tài chính.

Nguyên tắc và phương pháp ghi nhận chi phí thuế thu nhập doanh nghiệp hiện hành

Chi phí thuế thu nhập doanh nghiệp hiện hành được xác định trên cơ sở thu nhập chịu thuế và thuế suất thuế TNDN trong năm hiện hành.

BÁO CÁO THƯỜNG NIÊN

CÔNG TY CỔ PHẦN CÔNG NGHIỆP GÓM SỮ TAICERA
Địa chỉ: KCN Gò Dầu, Huyện Long Thành, Tỉnh Đồng Nai

Báo cáo tài chính hợp nhất
cho năm tài chính kết thúc ngày 31/12/2021

Bên liên quan

Các bên được coi là liên quan nếu một bên có khả năng kiểm soát hoặc có ảnh hưởng đáng kể đối với bên kia trong việc ra quyết định các chính sách tài chính và hoạt động. Các bên cũng được xem là bên liên quan nếu cùng chịu sự kiểm soát chung hay chịu ảnh hưởng đáng kể chung.


Trong việc xem xét mối quan hệ của các bên liên quan, bản chất của mối quan hệ được chú trọng nhiều hơn trong hình thức pháp lý.

Công cụ tài chính

Căn cứ Thông tư số 75/2015/TT-BTC ngày 18/05/2015 của Bộ Tài chính, trước khi Chuẩn mực kế toán về công cụ tài chính và các văn bản hướng dẫn được ban hành, Ban Giám đốc Công ty quyết định không trình bày và thuyết minh về công cụ tài chính theo Thông tư số 210/2009/TT-BTC trong báo cáo tài chính của Công ty.

Phương pháp lập báo cáo tài chính hợp nhất

Bảng cân đối kế toán hợp nhất



Bảng cân đối kế toán hợp nhất được lập trên cơ sở hợp nhất Bảng cân đối kế toán của Công ty mẹ và Công ty con theo từng khoản mục bằng cách cộng các khoản mục tương đương của tài sản, nợ phải trả, vốn chủ sở hữu theo nguyên tắc:

- Đối với các khoản mục không phải điều chỉnh thì được cộng trực tiếp để xác định khoản mục tương đương của Bảng cân đối kế toán hợp nhất.

- Đối với các khoản mục phải điều chỉnh được thực hiện điều chỉnh sau đó mới cộng để hợp nhất các khoản mục này và trình bày trên bảng cân đối kế toán hợp nhất. Các chỉ tiêu đã được điều chỉnh liên quan đến Bảng cân đối kế toán hợp nhất của Công ty gồm:

- + Các khoản đầu tư của Công ty mẹ vào Công ty con;
- + Lợi ích của cổ đông không kiểm soát;
- + Các khoản phải thu, phải trả giữa Công ty mẹ với Công ty con;
- + Các khoản lãi, lỗ chưa thực sự phát sinh từ các giao dịch nội bộ.

Báo cáo kết quả kinh doanh hợp nhất

Báo cáo kết quả hoạt động kinh doanh hợp nhất được lập trên cơ sở hợp nhất các Báo cáo kết quả hoạt động kinh doanh của Công ty mẹ và Công ty con theo từng khoản mục bằng cách cộng các khoản mục tương đương theo nguyên tắc:

- Đối với các khoản mục không phải điều chỉnh thì được cộng trực tiếp để xác định khoản mục tương đương của Báo cáo kết quả hoạt động kinh doanh.

- Đối với các khoản mục phải điều chỉnh được thực hiện điều chỉnh sau đó mới cộng để hợp nhất và trình bày Báo cáo kết quả hoạt động kinh doanh hợp nhất. Các chỉ tiêu đã được điều chỉnh liên quan đến hợp nhất Báo cáo kết quả hoạt động kinh doanh của gồm:

- + Doanh thu bán hàng, giá vốn hàng bán giữa Công ty mẹ và Công ty con;
- + Doanh thu hoạt động tài chính, chi phí hoạt động tài chính giữa Công ty mẹ và Công ty con;
- + Lợi ích của cổ đông không kiểm soát trong lợi nhuận sau thuế thu nhập doanh nghiệp;
- + Các khoản lãi, lỗ chưa thực sự phát sinh từ các giao dịch nội bộ giữa Công ty mẹ và Công ty con.

BÁO CÁO THƯỜNG NIÊN

CÔNG TY CỔ PHẦN CÔNG NGHIỆP GÓM SỮ TAICERA
Địa chỉ: KCN Gò Dầu, Huyện Long Thành, Tỉnh Đồng Nai

Báo cáo tài chính hợp nhất
cho năm tài chính kết thúc ngày 31/12/2021

Đơn vị tính: VND

3. TIỀN VÀ CÁC KHOẢN TƯƠNG ĐƯƠNG TIỀN

Tiền mặt	31/12/2021	01/01/2021
Tiền gửi ngân hàng không kỳ hạn	837.482.654	1.338.483.967
	46.008.542.937	91.856.516.874
Cộng	46.846.025.591	93.195.000.841

4. PHẢI THU NGẮN HẠN CỦA KHÁCH HÀNG

- White Horse Ceramic Co., LTD	31/12/2021	01/01/2021
- Cebu Oversea Hardware	24.362.039.002	21.075.802.690
- Peylefu International Co., Ltd	10.758.819.044	6.316.155.952
- Công ty Cổ phần Hanel Mitolin	10.463.534.724	
- Các đối tượng khác	2.800.000.000	3.392.075.876
	91.465.311.346	78.104.656.594
Cộng	139.849.704.116	108.888.691.112

5. PHẢI THU KHÁC

5.1 Ngắn hạn

- Tạm ứng cho nhân viên	31/12/2021	01/01/2021
- Phải thu khác	28.376.360.947	28.131.527.039
+ Trợ cấp thôi việc	703.991.252	159.035.596
+ Công ty TNHH MTV DV Công ích Quận 2 (trng trước tiền thuê đất)	27.672.369.695	27.972.491.443
+ Khác	1.856.998.209	2.118.718.856
	25.499.065.580	25.499.065.580
Cộng	316.305.906	354.707.007

5.2 Dài hạn

- Kỳ cược, ký quỹ	17.096.635.404	32.072.110.642
Cộng	17.096.635.404	32.072.110.642
	45.472.996.351	60.203.637.681

BÁO CÁO THƯỜNG NIÊN

CÔNG TY CỔ PHẦN CÔNG NGHIỆP GÓM SỮ TAICERA
Địa chỉ: KCN Gò Dầu, Huyện Long Thành, Tỉnh Đồng Nai

Báo cáo tài chính hợp nhất
cho năm tài chính kết thúc ngày 31/12/2021

6. NỢ XẤU

Đơn vị tính: VND

	31/12/2021		01/01/2021	
	Giá gốc	Giá trị có thể thu hồi	Giá gốc	Giá trị có thể thu hồi
Phải thu khách hàng				
- Công ty Cổ phần Hanel Mirollin			3.392.075.876	
- Các đối tượng khác	447.261.717		447.261.717	
Cộng	447.261.717		3.839.337.593	

Giá trị có thể thu hồi được xác định bằng giá gốc các khoản phải thu trừ đi dự phòng phải thu khó đòi đã trích lập ngày lập Báo cáo tài chính.

7. HÀNG TỒN KHO

- Hàng mua đang đi đường
- Nguyên liệu, vật liệu
- Chi phí sản xuất, kinh doanh dở dang
- Thành phẩm

	31/12/2021		01/01/2021	
	Giá gốc	Dự Phòng	Giá gốc	Dự Phòng
113.421.841.958			101.634.328.464	
25.426.221.246			26.554.752.549	
310.436.242.804	1.475.250.954		251.304.391.768	2.493.164.773
449.284.306.008	1.475.250.954		379.493.472.781	2.493.164.773



Báo cáo tài chính hợp nhất
cho năm tài chính kết thúc ngày 31/12/2021

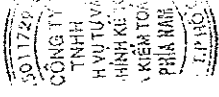
Đơn vị tính: VND

8. TĂNG, GIẢM TÀI SẢN CỎ ĐỊNH HỮU HÌNH

Chỉ tiêu	Nhà cửa, vật kiến trúc	Máy móc thiết bị	Phương tiện vận tải	Thiết bị quản lý	TSCĐ hữu hình khác	Cộng
1. Nguyên giá						
1. Số dư đầu kỳ	349.440.994,554	1.180.376.034,305	28.500.084,965	7.198.436,456	65.461.643,087	1.630.977.193,367
2. Số tăng trong kỳ	1.450.067.732	23.069.430,766	632.234,091	310.863,400	3.414.682,840	28.877.278,829
- Mua sắm mới	1.450.067.732	23.069.430,766	632.234,091	310.863,400	3.414.682,840	28.877.278,829
- Đầu tư XDCB hoàn thành						
3. Số giảm trong kỳ	339.852,319	26.314,498,720	2.138,594,318			28.792,945,357
- Thanh lý, nhượng bán	339.852,319	26.314,498,720	2.138,594,318			28.792,945,357
- Giảm khác						
4. Số dư cuối kỳ	350.551.209,967	1.177.130.966,351	26.993,724,738	7.509.299,856	68.876,325,927	1.631.061,526,839
II. Giá trị hao mòn lũy kế						
1. Số dư đầu kỳ	180.230,135,408	1.112,240,456,374	25.163,741,629	6.285,419,674	61.308,318,248	1.385,228,071,333
2. Số tăng trong kỳ	12.324,960,940	23.977,791,497	1.370,549,472	123.739,308	1.852,694,588	39.649,735,805
- Khấu hao trong kỳ	12.324,960,940	23.977,791,497	1.370,549,472	123.739,308	1.852,694,588	39.649,735,805
3. Số giảm trong kỳ	339,852,319	26,314,498,720	2,138,594,318			28,792,945,357
- Thanh lý, nhượng bán	339,852,319	26,314,498,720	2,138,594,318			28,792,945,357
- Giảm khác						
4. Số dư cuối kỳ	192,215,244,029	1,109,903,749,151	24,395,696,783	6,409,158,982	63,161,012,836	1,396,084,861,781
III. Giá trị còn lại	169,210,859,146	68,135,577,931	3,336,343,336	913,016,782	4,153,324,839	245,749,122,034
Tại ngày đầu kỳ	158,335,965,938	67,227,217,200	2,598,027,955	1,100,140,874	5,715,313,091	234,976,665,058
Tại ngày cuối kỳ	169,210,859,146	68,135,577,931	3,336,343,336	913,016,782	4,153,324,839	245,749,122,034

Ghi chú:

- Giá trị còn lại của TSCĐ hữu hình dùng để thế chấp, cầm cố đảm bảo cho các khoản vay: 59,627,269,346 đồng.
- Nguyên giá TSCĐ hữu hình cuối năm đã khấu hao hết nhưng vẫn còn sử dụng: 1,105,167,380,279 đồng.
- Nguyên giá TSCĐ hữu hình cuối năm chờ thanh lý: không có



BÁO CÁO THƯỜNG NIÊN

CÔNG TY CỔ PHẦN CÔNG NGHIỆP GÓM SỮ TAIGERA
 Địa chỉ: KCN Gò Dầu, Huyện Long Thành, Tỉnh Đồng Nai

Báo cáo tài chính hợp nhất
 cho năm tài chính kết thúc ngày 31/12/2021

Đơn vị tính: VND

9. TĂNG, GIẢM TÀI SẢN CÓ ĐỊNH VỐ HÌNH

Chỉ tiêu	Quyền sử dụng đất	Phần mềm quản lý	Tổng cộng
I. Nguyên giá TSCĐ vô hình			
Số dư đầu kỳ	4.607.959.199		4.607.959.199
Số tăng trong kỳ			
- Đầu tư XDCB hoàn thành			
Số giảm trong kỳ			
- Giảm khác			
Số dư cuối kỳ	4.607.959.199		4.607.959.199
II. Giá trị hao mòn lũy kế			
Số dư đầu kỳ	3.800.546.818		3.800.546.818
Khấu hao trong kỳ	588.665.209		588.665.209
Giảm trong kỳ			
Số dư cuối kỳ	4.389.212.027		4.389.212.027
III. Giá trị còn lại của TSCĐ vô hình			
Tại ngày đầu kỳ	807.412.381		807.412.381
Tại ngày cuối kỳ	218.747.172		218.747.172

Ghi chú:

(*) Giá trị còn lại TSCĐ vô hình dùng để thế chấp, cầm cố đảm bảo cho các khoản vay, nợ : không có
 (***) Nguyên giá TSCĐ vô hình đã khấu hao hết nhưng vẫn còn sử dụng: không có

10. CHI PHÍ XÂY DỰNG CƠ BẢN DỜ DANG

+ Máy móc thiết bị	31/12/2021	01/01/2021
	6.199.869.763	
Cộng	6.199.869.763	

11. CHI PHÍ TRẢ TRƯỚC

11.1 Ngân hạn	31/12/2021	01/01/2021
- Chi phí sửa chữa	32.563.004.295	9.089.207.877
- Chi phí trả trước - Công ty Hải Âu	8.447.227.759	6.620.576.054
- Chi phí trả trước - Công ty IDC	4.376.819.438	
- Chi phí khác	18.211.891.024	
	1.527.066.074	2.468.631.823
11.2 Dài hạn	1.191.940.810	1.222.273.959
- Xây dựng hồ nước	203.621.668	401.905.691
- Chi phí trồng cây xanh		248.291.662
- Khác	988.319.142	572.076.606
Cộng	33.754.945.105	10.311.481.836

CÔNG TY CỔ PHẦN CÔNG NGHIỆP GỖM SỮ TAICERA
 Địa chỉ: KCN Gò Dầu, Huyện Long Thành, Tỉnh Đồng Nai

Báo cáo tài chính hợp nhất
 cho năm tài chính kết thúc ngày 31/12/2021

Đơn vị tính: VND.

12. VAY VÀ NỢ THUẾ TÀI CHÍNH

12.1. Vay và nợ thuế tài chính ngân hàng

31/12/2021		Trong năm		01/01/2021	
Gia trị	Số có khả năng trả nợ	Tăng trong năm	Giảm trong năm	Gia trị	Số có khả năng trả nợ
262.981.253.884	262.981.253.884	826.948.320.521	867.932.172.887	303.965.106.250	303.965.106.250
111.005.668.112	111.005.668.112	396.434.746.161	400.917.858.277	115.488.780.228	115.488.780.228
57.381.869.969	57.381.869.969	136.589.838.319	148.317.947.352	69.109.979.002	69.109.979.002
15.203.176.097	15.203.176.097	141.004.354.689	160.461.129.767	34.659.951.175	34.659.951.175
15.004.116.074	15.004.116.074	70.261.018.432	79.893.909.720	24.637.007.362	24.637.007.362
64.386.423.632	64.386.423.632	82.658.362.920	38.137.230.652	19.865.291.364	19.865.291.364
262.981.253.884	262.981.253.884	826.948.320.521	867.932.172.887	303.965.106.250	303.965.106.250

Vay ngân hàng

+ Ngân hàng Bangkok TP HCM

+ Ngân hàng Ngoại

thương VN - CN

+ Ngân hàng Indovina Đồng Nai

+ Ngân hàng Huanan TP HCM

+ Ngân hàng FCB TP.HCM

+ Ngân hàng E-SUN Đồng Nai

Công

12.2. Vay và nợ thuế tài chính dài hạn

31/12/2021		Trong năm		01/01/2021	
Gia trị	Số có khả năng trả nợ	Tăng trong năm	Giảm trong năm	Gia trị	Số có khả năng trả nợ
6.979.876.246	6.979.876.246	4.021.677.536	1.759.280.000	4.717.478.710	4.717.478.710
6.979.876.246	6.979.876.246	4.021.677.536	1.759.280.000	4.717.478.710	4.717.478.710

Vay dài hạn

+ Ngân hàng Shanghai Đồng Nai

Công



BÁO CÁO THƯỜNG NIÊN

CÔNG TY CỔ PHẦN CÔNG NGHIỆP GÓM SỮ TAICERA
 Địa chỉ: KCN Gò Dầu, Huyện Long Thành, Tỉnh Đồng Nai

Báo cáo tài chính hợp nhất
 cho năm tài chính kết thúc ngày 31/12/2021

Đơn vị tính: VND

13. PHẢI TRẢ CHO NGƯỜI BÁN

	31/12/2021		01/01/2021	
	Giá trị	Số có khả năng trả nợ	Giá trị	Số có khả năng trả nợ
Ngắn hạn	128.944.671.217	128.944.671.217	103.106.683.134	103.106.683.134
- XI Nghiệp Phần Phoi Khí Tháp Áp Vũng Tàu	16.526.321.365	16.526.321.365	18.096.739.672	18.096.739.672
- DNTN Bình An	9.944.140.791	9.944.140.791	8.424.501.938	8.424.501.938
- Công ty TNHH MTV Xúc Tiến Đầu Tư Phương Quỳnh	15.267.298.273	15.267.298.273	10.150.194.617	10.150.194.617
- Phải trả các đối tượng khác	87.206.910.788	87.206.910.788	66.435.246.907	66.435.246.907
Cộng	128.944.671.217	128.944.671.217	103.106.683.134	103.106.683.134

14. THUẾ VÀ CÁC KHOẢN PHẢI THU/PHẢI TRẢ NHÀ NƯỚC

	31/12/2021		01/01/2021	
	Số phải nộp trong năm	Số đã nộp trong năm	Số phải nộp trong năm	Số đã nộp trong năm
14.1. Các khoản phải thu				
Thuế thu nhập doanh nghiệp	3.692.221.421		3.692.221.421	
Cộng	3.692.221.421		3.692.221.421	
14.2. Các khoản phải trả				
Thuế giá trị gia tăng	132.480.312	1.063.921.623	455.255.906	741.146.029
Thuế thu nhập cá nhân	39.921.140	1.492.265.968	1.496.321.305	35.665.803
Cộng	172.401.452	2.556.187.591	1.951.577.211	777.011.832

Ghi chú:

Quyết toán thuế của Công ty sẽ chịu sự kiểm tra của cơ quan thuế. Do việc áp dụng luật và các quy định về thuế đối với nhiều loại giao dịch khác nhau có thể được giải thích theo nhiều cách khác nhau, số thuế được trình bày trên Báo cáo tài chính có thể bị thay đổi theo quyết định của cơ quan thuế.

15. CHI PHÍ PHẢI TRẢ NGẮN HẠN

	31/12/2021	01/01/2021
- Lãi vay	146.795.221	351.102.526
- Phí hoa hồng bán hàng	340.893.005	1.647.037.363
- Phí luật sư	420.000.000	
- Phí đảm bảo chất lượng gạch	9.671.489.464	1.782.817.085
- Phí kiểm toán	255.000.000	241.500.000
- Trích trước chi phí tiền điện, tiền vận chuyển, tiền com	9.270.751.323	531.750.000
- Chi phí phải trả khác	1.213.147.278	572.455.938
Cộng	21.318.076.291	5.126.662.912

16. PHẢI TRẢ KHÁC

	31/12/2021	01/01/2021
16.1. Ngắn hạn		
- Kinh phí công đoàn	6.698.971.078	815.402.248
- Tam thu - Công ty TNHH CN Nội thất Hải Âu VN	254.400.000	291.000.000
- Các khoản phải trả, phải nộp khác	5.600.000.000	
	844.571.078	524.402.248
16.2. Dài hạn		
- Nhận ký cược ký quỹ dài hạn	1.330.500.000	1.330.500.000
	1.330.500.000	1.330.500.000
Cộng	8.029.471.078	2.145.302.248

BÁO CÁO THƯỜNG NIÊN

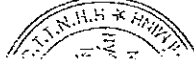
Báo cáo tài chính hợp nhất
cho năm tài chính kết thúc ngày 31/12/2021

CÔNG TY CỔ PHẦN CÔNG NGHIỆP GỖM SỮ TAICERA
Địa chỉ: KCN Gò Dầu, Huyện Long Thành, Tỉnh Đồng Nai

17. VỐN CHỦ SỞ HỮU

a) Bảng đối chiếu biến động của vốn chủ sở hữu

Vốn góp của chủ sở hữu	Thặng dư vốn cổ phần	Cổ phiếu quỹ	Quy đầu tư phát triển	Quy khác thuộc vốn chủ sở hữu	Lợi nhuận sau thuế chưa phân phối	Lợi ích cổ đông không kiểm soát	Cộng
Số dư đầu năm trước	454.328.360,000	86.520.960,000	(76.940.800)	37.211.615,787	6.321.084,784	(131.287.724,891)	20.234.980,633
Tăng vốn trong năm trước						16.240.000,000	16.240.000,000
Tăng khác					5.937.339,461		5.937.339,461
Lỗ trong năm trước					(29.189.722,788)		(30.719.235,649)
Giảm khác				(5.581.742,368)			(5.581.742,368)
Số dư đầu năm	454.328.360,000	86.520.960,000	(76.940.800)	31.629.873,419	12.258.424,245	(160.477.447,679)	34.945.467,772
Tăng vốn trong năm						804.125,000	804.125,000
Lãi trong năm nay					11.282.152,903		11.282.152,903
Tăng khác					4.744.481,012		4.744.481,012
Lỗ trong năm nay						(734.961,415)	(734.961,415)
Giảm khác				(4.744.481,012)			(4.744.481,012)
Số dư cuối năm	454.328.360,000	86.520.960,000	(76.940.800)	26.885.392,407	17.002.905,257	(149.195.294,776)	35.014.641,357
							470.480.023,445



BÁO CÁO THƯỜNG NIÊN

CÔNG TY CỔ PHẦN CÔNG NGHIỆP GÓM SỮ TAIICERA

Địa chỉ: KCN Gò Dầu, Huyện Long Thành, Tỉnh Đồng Nai

Báo cáo tài chính hợp nhất
cho năm tài chính kết thúc ngày 31/12/2021

	31/12/2021	Đơn vị tính: VND
17. b) Chi tiết vốn đầu tư của chủ sở hữu		
Vốn góp của Nhà nước		01/01/2021
Vốn góp của các cổ đông	454.251.419.200	454.251.419.200
Cổ phiếu quỹ	76.940.800	76.940.800
Cộng	454.328.360.000	454.328.360.000

	31/12/2021	01/01/2021
17. c) Các quỹ của Công ty		
- Quỹ đầu tư phát triển	26.885.392.407	31.629.873.419
- Quỹ khác thuộc vốn chủ sở hữu	17.002.905.257	12.258.424.245
Cộng	43.888.297.664	43.888.297.664

	31/12/2021	01/01/2021
17. d) Cổ phiếu		
Số lượng cổ phiếu đang ký phát hành		
Số lượng cổ phiếu đã bán ra công chúng	45.432.836	45.432.836
- Cổ phiếu phổ thông	45.432.836	45.432.836
- Cổ phiếu ưu đãi		
Số lượng cổ phiếu được mua lại	7.694	7.694
- Cổ phiếu phổ thông		
- Cổ phiếu ưu đãi		
Số lượng cổ phiếu đang lưu hành	45.425.142	45.425.142
- Cổ phiếu phổ thông	45.425.142	45.425.142
- Cổ phiếu ưu đãi		

Mệnh giá cổ phiếu đang lưu hành: 10.000 đồng/cổ phiếu

18. CÁC KHOẢN MỤC NGOÀI BẢNG CÂN ĐỐI KẾ TOÁN HỢP NHẤT

	31/12/2021	01/01/2021
18. CÁC KHOẢN MỤC NGOÀI BẢNG CÂN ĐỐI KẾ TOÁN HỢP NHẤT		
Ngoại tệ các loại		
- Dollar Mỹ (USD)	575.977,57	2.596.922,39
- Euro (EUR)		38.414,17
- Yên Nhật (JPY)	91.499,00	92.905,00
- Dollar Đài Loan (TWD)	83,00	83,00

BÁO CÁO THƯỜNG NIÊN

CÔNG TY CỔ PHẦN CÔNG NGHIỆP GÓM SỮ TAICERA
Địa chỉ: KCN Gò Dầu, Huyện Long Thành, Tỉnh Đồng Nai

Báo cáo tài chính hợp nhất
cho năm tài chính kết thúc ngày 31/12/2021

Đơn vị tính: VND

19. BÁO CÁO BỘ PHẬN

Báo cáo bộ phận chính yếu - Theo khu vực địa lý cho năm tài chính 2021 kết thúc ngày 31 tháng 12 năm 2021 như sau:

	Trong nước	Nước ngoài	Hợp nhất
Tổng doanh thu của bộ phận Doanh thu giữa các bộ phận	543.883.307.366	390.746.271.465	934.629.578.831
Cộng	543.883.307.366	390.746.271.465	934.629.578.831
Kết quả kinh doanh	13.453.156.875	9.173.809.559	22.626.966.434
Doanh thu tài chính	748.354.538	3.109.571.634	3.857.926.172
Chi phí tài chính	14.190.107.801	4.361.026.117	18.551.133.918
Thu nhập khác			4.269.095.329
Chi phí khác			1.655.652.529
Chi phí thuế TNDN hiện hành			(734.951.415)
Lợi nhuận sau thuế của Cổ đông không kiểm soát			
Tổng lợi nhuận sau thuế của Công ty mẹ			11.282.152.903

Tài sản bộ phận và nợ phải trả bộ phận tại ngày 31 tháng 12 năm 2021

	Trong nước	Nước ngoài	Hợp nhất
Tài sản của bộ phận	148.566.596.171	92.712.952.435	241.279.548.606
Tài sản không phân bổ			736.050.362.638
Tổng tài sản			977.329.911.244
Nợ phải trả của bộ phận	180.835.262.432	56.053.495.237	236.888.757.669
Nợ phải trả không phân bổ			269.961.130.130
Tổng nợ phải trả			506.849.887.799

Báo cáo bộ phận thứ yếu - Theo lĩnh vực hoạt động kinh doanh cho năm tài chính 2021 kết thúc ngày 31 tháng 12 năm 2021 như sau:

	Hoạt động sản xuất kinh doanh	Hoạt động đầu tư	Hợp nhất
Tổng doanh thu của bộ phận bán ra bên ngoài	934.629.578.831		934.629.578.831
Tài sản của bộ phận	977.329.911.244		977.329.911.244

BÁO CÁO THƯỜNG NIÊN

CÔNG TY CỔ PHẦN CÔNG NGHIỆP GÓM SỮ TAICERA
Địa chỉ: KCN Gò Dầu, Huyện Long Thành, Tỉnh Đồng Nai.

Báo cáo tài chính hợp nhất
cho năm tài chính kết thúc ngày 31/12/2021

Đơn vị tính: VND

20. TỔNG DOANH THU BÁN HÀNG VÀ CUNG CẤP DỊCH VỤ

Doanh thu bán hàng	Năm 2021	Năm 2020
Doanh thu cung cấp dịch vụ	943.631.609.203	929.543.275.447
Cộng	617.759.464	1.107.673.849
	944.249.368.667	930.650.949.296

21. CÁC KHOẢN GIẢM TRỪ DOANH THU

Chiết khấu thương mại	Năm 2021	Năm 2020
Giảm giá hàng bán	9.102.262.542	9.916.143.027
Hàng bán bị trả lại	351.098	3.556.407
Cộng	517.176.196	797.791.449
	9.619.739.836	10.717.490.883

22. GIÁ VỐN HÀNG BÁN

- Giá vốn của hàng hóa, thành phẩm, dịch vụ đã cung cấp
 - Tôn thất hàng tồn kho
 - Dự phòng giảm giá hàng tồn kho
- Cộng

Năm 2021	Năm 2020
762.371.023.345	760.703.715.712
3.380.106.259	0
(1.017.913.819)	996.414.088
764.733.215.785	761.700.129.800

23. DOANH THU HOẠT ĐỘNG TÀI CHÍNH

- Lãi tiền gửi, tiền cho vay
 - Lãi chênh lệch tỷ giá đã thực hiện
 - Lãi chênh lệch tỷ giá chưa thực hiện
 - Lãi bán hàng trả chậm
- Cộng

Năm 2021	Năm 2020
80.047.750	238.492.776
2.945.792.183	3.123.153.058
163.779.451	133.147.295
668.306.788	352.107.126
3.857.926.172	3.846.900.255

24. CHI PHÍ TÀI CHÍNH

- Chi phí lãi vay
 - Lỗ chênh lệch tỷ giá đã thực hiện
 - Lỗ chênh lệch tỷ giá chưa thực hiện
 - Chiết khấu thanh toán, lãi bán hàng trả chậm
- Cộng

Năm 2021	Năm 2020
12.577.377.385	21.248.954.257
4.159.397.171	3.803.812.401
250.415.455	424.147.646
1.563.943.907	1.806.885.421
18.551.133.918	27.285.799.725

25. CHI PHÍ BÁN HÀNG

- Chi phí vận chuyển
 - Chi phí hoa hồng
 - Chi phí xuất khẩu
 - Chi phí bán hàng khác
- Cộng

Năm 2021	Năm 2020
36.770.774.515	38.632.690.873
7.476.437.574	11.811.536.321
23.715.321.215	14.928.104.860
27.157.599.558	32.466.234.814
95.120.132.862	97.858.566.868

BÁO CÁO THƯỜNG NIÊN

CÔNG TY CỔ PHẦN CÔNG NGHIỆP GÓM SỮ TAICERA
Địa chỉ: KCN Gò Dầu, Huyện Long Thành, Tỉnh Đồng Nai

Báo cáo tài chính hợp nhất
cho năm tài chính kết thúc ngày 31/12/2021

Đơn vị tính: VND

26. CHI PHÍ QUẢN LÝ DOANH NGHIỆP

	Năm 2021	Năm 2020
- Chi phí nhân viên quản lý	18.357.897.359	20.250.595.672
- Chi phí thuê ngoài	6.671.283.298	6.247.257.497
- Hoàn nhập dự phòng nợ phải thu khó đòi	(3.392.075.876)	
- Chi phí quản lý doanh nghiệp khác	30.512.158.969	43.412.235.389
Cộng	52.149.263.750	69.910.028.558

27. THU NHẬP KHÁC

	Năm 2021	Năm 2020
- Thanh lý, nhượng bán TSCĐ	320.000.000	822.727.273
- Thu nhập từ bán phế liệu	2.108.873.650	1.107.003.247
- Bán nguyên liệu	1.247.513.400	
- Xử lý công nợ	489.303.586	
- Thu nhập khác	103.404.723	756.632.026
Cộng	4.269.095.329	2.686.362.546

28. CHI PHÍ KHÁC

	Năm 2021	Năm 2020
- Chi phí thanh lý, nhượng bán TSCĐ	338.010.625	14.587.947
- Thuế GTGT hàng tồn kho tồn thất	638.996.000	
- Chi phí bồi thường	621.386.664	
- Xử lý công nợ	57.259.240	416.843.965
- Chi phí khác	1.655.652.529	431.431.912
Cộng	1.555.652.529	431.431.912

29. CHI PHÍ THUẾ THU NHẬP DOANH NGHIỆP HIỆN HÀNH

- Chi phí thuế thu nhập doanh nghiệp tính trên thu nhập chịu thuế năm hiện hành
- Điều chỉnh chi phí thuế thu nhập doanh nghiệp của các năm trước vào chi phí thuế thu nhập hiện hành năm nay

Cộng

30. LÃI CƠ BẢN TRÊN CỔ PHIẾU

Lãi (lỗ) cơ bản trên cổ phiếu được tính bằng số lợi nhuận (lỗ) thuần phân bổ cho các cổ đông chia cho số lượng bình quân gia quyền của số cổ phiếu phổ thông đang lưu hành trong năm, không bao gồm các cổ phiếu phổ thông được Công ty mua lại và giữ làm cổ phiếu quỹ.

	Năm 2021	Năm 2020
Lợi nhuận (lỗ) thuần phân bổ cho các cổ đông	11.282.152.903	(29.189.722.786)
Bình quân số cổ phiếu phổ thông đang lưu hành	45.425.142	45.425.142
Lãi (lỗ) cơ bản trên mỗi cổ phiếu	248	(643)

BÁO CÁO THƯỜNG NIÊN

CÔNG TY CỔ PHẦN CÔNG NGHIỆP GÓM SỮ TAICERA
Địa chỉ: KCN Gò Dầu, Huyện Long Thành, Tỉnh Đồng Nai

Báo cáo tài chính hợp nhất
cho năm tài chính kết thúc ngày 31/12/2021

Đơn vị tính: VND

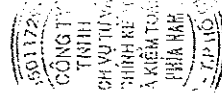
31. CHI PHÍ SẢN XUẤT, KINH DOANH THEO YẾU TỐ

	Năm 2021	Năm 2020
Chi phí nguyên liệu, vật liệu	6.12.477.662.890	516.255.201.833
Chi phí nhân công	123.172.566.017	114.584.378.154
Chi phí khấu hao tài sản cố định	40.238.401.014	59.667.720.921
Chi phí dịch vụ mua ngoài	113.834.253.417	120.301.672.975
Chi phí khác bằng tiền	71.987.032.366	64.079.070.894
Cộng	961.709.915.704	874.878.044.777

32. NHỮNG THÔNG TIN KHÁC

32.1 Giao dịch với các thành viên quản lý chủ chốt

Bên liên quan	Mối quan hệ
Ông CHEN CHENG JEN	Chủ tịch HĐQT
Ông CHEN JO YUAN	Thành viên HĐQT
Ông TANG TAI YING	Thành viên HĐQT
Ông LEE, CHIA-TEH	Thành viên HĐQT
Ông WANG, JUI-CHUAN	Thành viên HĐQT
Ông DING ZONG MING	Thành viên HĐQT



Trong quá trình hoạt động kinh doanh năm 2021, Công ty phát sinh các nghiệp vụ với các thành viên quản lý chủ chốt. Các nghiệp vụ chủ yếu như sau:

Các bên liên quan	Mối quan hệ	Nội dung nghiệp vụ	Giá trị giao dịch
Ông CHEN CHENG JEN	Chủ tịch HĐQT	Lương và thưởng	797.160.000

Cho đến ngày 31/12/2021, không còn khoản nào chưa được thanh toán với các thành viên quản lý chủ chốt.

32.2 Giao dịch với các bên liên quan là tổ chức

Bên liên quan	Mối quan hệ	Tỷ lệ vốn
Công ty TNHH Teknia	Công ty con	100%
Công ty TNHH Phát Triển Taicera	Công ty con	51%

Trong quá trình hoạt động kinh doanh năm 2021, Công ty phát sinh các nghiệp vụ với các bên liên quan là tổ chức. Các nghiệp vụ chủ yếu như sau:

Các bên liên quan	Mối quan hệ	Nội dung nghiệp vụ	Giá trị giao dịch
Công ty TNHH Teknia	Công ty con	Mượn tiền	2.000.000.000
Công ty TNHH Phát Triển Taicera	Công ty con	Mua hàng	3.591.583.600

Cho đến ngày 31/12/2021, các khoản chưa được thanh toán với các bên liên quan như sau:

Các bên liên quan	Mối quan hệ	Nội dung nghiệp vụ	Giá trị khoản phải thu
Công ty TNHH Phát triển Taicera	Công ty con	Phải thu lãi cho vay	602.963.630

Các bên liên quan	Mối quan hệ	Nội dung nghiệp vụ	Giá trị khoản phải trả
Công ty TNHH Teknia	Công ty con	Phải trả tiền mượn	2.000.000.000
Công ty TNHH Phát triển Taicera	Công ty con	Phải trả tiền hàng	1.234.861.320

BÁO CÁO THƯỜNG NIÊN

CÔNG TY CỔ PHẦN CÔNG NGHIỆP GÓM SỮ YALICERA
Địa chỉ: KON GÒ DẦU, Huyện Long Thành, Tỉnh Đồng Nai

Báo cáo tài chính hợp nhất
cho năm tài chính kết thúc ngày 31/12/2021

32.3. Thông tin về hoạt động liên tục

Không có bất kỳ sự kiện nào gây ra sự nghi ngờ lớn về khả năng hoạt động liên tục và Công ty không có ý định cũng như buộc phải ngừng hoạt động, hoặc thu hẹp đáng kể quy mô hoạt động của mình.

32.4. Số liệu so sánh

Số liệu so sánh là số liệu trên Báo cáo tài chính hợp nhất cho năm tài chính kết thúc ngày 31 tháng 12 năm 2020 đã được Công ty TNHH Dịch Vụ Tư Vấn Tài Chính Kế Toán và Kiểm Toán Phía Nam (AASCS) kiểm toán.

Đồng Nai, ngày 26 tháng 01 năm 2022

Người lập biểu




Trần Đình Tâm

Kế toán trưởng



Chang Chia Hsing

Chủ tịch Hội đồng Quản trị





CÔNG TY TNHH DỊCH VỤ TƯ VẤN TÀI CHÍNH KẾ TOÁN VÀ KIỂM TOÁN PHÍA NAM
SOUTHERN AUDITING AND ACCOUNTING FINANCIAL CONSULTING SERVICES COMPANY LIMITED (AASCS)

Số: 176 /BCKT/TC/2022/AASCS

BÁO CÁO KIỂM TOÁN ĐỘC LẬP

Kính gửi: Hội đồng Quản trị, Ban Giám đốc và các cổ đông Công ty Cổ Phần Công Nghiệp Gốm sứ Taicera

Chúng tôi đã kiểm toán báo cáo tài chính hợp nhất kèm theo của Công ty Cổ phần Công nghiệp gốm sứ Taicera ("Công ty") và các công ty con (sau đây được gọi chung là "Nhóm Công ty") được lập ngày 26 tháng 01 năm 2022 từ trang 04 đến trang 29, bao gồm Bảng cân đối kế toán hợp nhất tại ngày 31 tháng 12 năm 2021. Báo cáo kết quả hoạt động kinh doanh hợp nhất, Báo cáo lưu chuyển tiền tệ hợp nhất cho năm tài chính kết thúc cùng ngày, và Bản thuyết minh báo cáo tài chính hợp nhất.

Trách nhiệm của Hội đồng Quản trị và Ban Giám đốc đối với các báo cáo tài chính hợp nhất

Hội đồng Quản trị và Ban Giám đốc Công ty chịu trách nhiệm về việc lập và trình bày trung thực và hợp lý các báo cáo tài chính hợp nhất của Nhóm Công ty theo chuẩn mực kế toán, chế độ kế toán doanh nghiệp Việt Nam và các quy định pháp lý có liên quan đến việc lập và trình bày các báo cáo tài chính hợp nhất và chịu trách nhiệm về kiểm soát nội bộ mà Hội đồng Quản trị và Ban Giám đốc Công ty xác định là cần thiết để đảm bảo cho việc lập và trình bày các báo cáo tài chính hợp nhất không có sai sót trong yêu cầu gian lận hoặc nhầm lẫn.

Trách nhiệm của Kiểm toán viên

Trách nhiệm của chúng tôi là đưa ra ý kiến về các báo cáo tài chính hợp nhất này dựa trên kết quả của cuộc kiểm toán. Chúng tôi đã tiến hành kiểm toán theo các chuẩn mực kiểm toán Việt Nam. Các chuẩn mực này yêu cầu chúng tôi tuân thủ chuẩn mực và các quy định về đạo đức nghề nghiệp, lập kế hoạch và thực hiện cuộc kiểm toán để đạt được sự đảm bảo hợp lý về việc liệu các báo cáo tài chính hợp nhất của Nhóm Công ty có còn sai sót trọng yếu hay không.

Công việc kiểm toán bao gồm thực hiện các thủ tục nhằm thu thập các bằng chứng kiểm toán về các số liệu và thuyết minh trên báo cáo tài chính hợp nhất. Các thủ tục kiểm toán được lựa chọn dựa trên xét đoán của kiểm toán viên, bao gồm đánh giá rủi ro có sai sót trọng yếu trong các báo cáo tài chính hợp nhất do gian lận hoặc nhầm lẫn. Khi thực hiện đánh giá các rủi ro này, kiểm toán viên đã xem xét kiểm soát nội bộ của Nhóm Công ty liên quan đến việc lập và trình bày các báo cáo tài chính hợp nhất trung thực, hợp lý nhằm thiết kế các thủ tục kiểm toán phù hợp với hình thức kế toán, tuy nhiên không nhằm mục đích đưa ra ý kiến về hiệu quả của kiểm soát nội bộ của Nhóm Công ty. Công việc kiểm toán cũng bao gồm đánh giá tính thích hợp của các chính sách kế toán được áp dụng và tính hợp lý của các ước tính kế toán của Hội đồng Quản trị và Ban Giám đốc Công ty cũng như đánh giá việc trình bày tổng thể các báo cáo tài chính hợp nhất.

Chúng tôi tin tưởng rằng các bằng chứng kiểm toán mà chúng tôi đã thu thập được là đầy đủ và thích hợp làm cơ sở cho ý kiến kiểm toán của chúng tôi.

Ý kiến của Kiểm toán viên

Theo ý kiến của chúng tôi, báo cáo tài chính hợp nhất đã phản ánh trung thực và hợp lý, trên các khía cạnh trọng yếu tình hình tài chính của Nhóm Công ty tại ngày 31/12/2021, cũng như kết quả kinh doanh hợp nhất và các luồng lưu chuyển tiền tệ hợp nhất cho giai đoạn tài chính kết thúc cùng ngày, phù hợp với chuẩn mực kế toán, chế độ kế toán doanh nghiệp Việt Nam và các quy định pháp lý có liên quan đến việc lập và trình bày báo cáo tài chính hợp nhất.

TP. Hồ Chí Minh, ngày 13 tháng 3 năm 2022

Công ty TNHH Dịch vụ Tư vấn Tài chính

PHÍA NAM

PHÍA NAM

PHÍA NAM

PHÍA NAM

PHÍA NAM

PHÍA NAM

PHÍA NAM

PHÍA NAM

PHÍA NAM

PHÍA NAM

PHÍA NAM

PHÍA NAM

PHÍA NAM

PHÍA NAM

PHÍA NAM

PHÍA NAM

PHÍA NAM

PHÍA NAM

PHÍA NAM

PHÍA NAM

PHÍA NAM

PHÍA NAM

PHÍA NAM

PHÍA NAM

PHÍA NAM

PHÍA NAM


Kiểm toán viên

LE VĂN TUẤN

Số Giấy CN ĐKHN KT: 0479-2018-142-1

NGUYỄN THỊ THẢO

Số Giấy CN ĐKHN KT: 2626-2018-142-1



29 Vo Thi Sau Street, District 1, Ho Chi Minh City
Tel: (028) 3820 5944 - (028) 3820 5947 - Fax: (028) 3820 5942
Email: info@aascs.com.vn Website: www.aascs.com.vn

THÔNG TIN HỘI ĐỒNG QUẢN TRỊ

1. Ông CHEN CHENG JEN – Chủ tịch Hội đồng quản trị

Quá trình công tác:

- 1983-1995: Tổng Giám Đốc công ty CPHH ENGAR
- 1995-2018: Tổng Giám Đốc Công ty CP Công nghiệp Gốm sứ Taicera
- 2007-2016: Thành viên HĐQT kiêm TGD Công ty CP Công nghiệp Gốm sứ Taicera
- 2016 -nay: Chủ tịch HĐQT Công ty CP Công nghiệp Gốm sứ Taicera

2. Ông LEE, CHIA-TEH – Phó chủ tịch Hội đồng Quản trị

Quá trình công tác:

- 2004-2015: Chủ tịch HĐQT Zhejiang IDC Fluid Control Co., Ltd
- T8/2015-nay: Chủ tịch HĐQT nhiệm kỳ I & II Zhuhai Edison Smart Home Co., Ltd.
- T1/2018-nay: Thành viên HĐQT Guangzhou Seagull Kitchen and Bath Products Co.,LTD.
- T3/2018-nay: Phó chủ tịch HĐQT Guangzhou Seagull Kitchen and Bath Products Co.,LTD.

3. Ông TANG TAI YING – Thành viên Hội đồng quản trị

Quá trình công tác:

- 1981-1984: Tổng Giám Đốc Hsin Ho Manufacturing Co., Ltd.
- 1984-1990: Tổng Giám Đốc Nahua Plastics Co., Ltd.
- 1990-1992: Tổng Giám Đốc Guangdong Xinhui Xianhao Plumbing Equipment Co., Ltd.
- 1993-1996: Tổng Giám Đốc Beijing Xianhao Plumbing Equipment Co., Ltd.
- 1996-2001: Phó chủ tịch Beijing Kohler Ltd.

BÁO CÁO THƯỜNG NIÊN

- 1992-nay: Chủ tịch Ideal Dragon Investment Ltd.
- 1998-T7/2003: TV HĐQT kiêm Tổng Giám Đốc Guangzhou Seagull Kitchen and Bath Products Co.,LTD.
- Tháng 7/2003-nay: Chủ tịch HĐQT Guangzhou Seagull Kitchen and Bath Products Co.,LTD.

4. Ông WANG, JUI-CHUAN – Thành viên Hội đồng quản trị

Quá trình công tác:

- 1983-1987: Giám đốc BP kỹ thuật Better Enterprise Co., LTD
- 1988-1996: Giám đốc phòng Kinh doanh Sunspring Corporation.
- *1996-2003: Tổng Giám đốc Sunspring Metal Corporation.
- T7/2003: Phó Tổng Giám đốc Guangzhou Seagull Kitchen and Bath Products Co.,LTD.
- T11/2015-nay: TV HĐQT kiêm Tổng Giám đốc Guangzhou Seagull Kitchen and Bath Products Co.,LTD.

5. Ông DING ZONG MIN – Thành viên Hội đồng quản trị

Quá trình công tác:

- 7/2000: Tốt nghiệp khoa ngoại ngữ trường đại học Hoa Đông
- 2000~2004: Giáo viên trường đại học công nghệ kỹ thuật Thượng Hải
- 9/2004~6/2006: Học quản trị kinh doanh tại học viện quản lý trường đại học giao thông vận tải Thượng Hải
- 7/2006~8/2010: Giám đốc bộ phận thị trường trong nước của Pricewaterhousecoops
- 9/2010~6/2012: Giám đốc trụ sở chính M&A chứng khoán Quốc Thái Quân An
- 7/2012~3/2015: Tổng giám đốc đầu tư của tập đoàn Quốc tế Thượng Hải
- 3/2015: Tổng giám đốc đầu tư mạo hiểm Quốc Xuyên Thượng Hải

BÁO CÁO THƯỜNG NIÊN

- Hiện nay: Giám đốc công ty TNHH công nghiệp nhà ở Hải Âu Quảng Châu, Tổng giám đốc công ty TNHH đầu tư mạo hiểm Quốc Xuyên Thượng Hải

6. Ông CHEN JO YUAN – Thành viên Hội đồng quản trị

Quá trình công tác :

- 2006-2009: kỹ sư Wison Technology corporatio.
- 2009-2010: kỹ sư Quanta Computer Inc
- 2010-2013: kỹ sư HTC
- 2013-2022: Phó giám đốc công ty MStar Semiconductor, Inc.

THÀNH VIÊN BAN KIỂM SOÁT

1. Ông TSENG CHI HUA – Trưởng Ban kiểm soát

Quá trình công tác:

- Giám đốc Ngân hàng CHINFON-CN HCM, đại diện khu vực Việt Nam và chi nhánh Hà Nội
- Phó chủ tịch tài chính doanh nghiệp Ngân hàng FUBON (HK).
- Giám đốc Ngân hàng TAIPEI FUBON -CN HCM, đại diện khu vực Việt Nam và chi nhánh Hà Nội
- TGD tài chính Công Ty TNHH Eternal Prowess Việt Nam
- 2019-nay: Trưởng Ban kiểm soát Công ty CP Công nghiệp Gốm sứ Taicera

2. Ông LONG GEN – Thành viên Ban kiểm soát

Quá trình công tác:

- Tháng 07/2012~Tháng 06/2014: Trợ lý Tổng Giám Đốc Công ty CPHH Công nghiệp Khu Dân Cư Seagull Quảng Châu
- 2015-nay: Thành viên HĐQT và Tổng Giám Đốc Công ty Seagull Champion Limited

3. Bà SHI, YAN-YANG – Thành viên Ban kiểm soát

Quá trình công tác:

- Tháng 12/2015~T8/2016 : Giám đốc Tài chính Zhuhai Edison Smart Home Co., Ltd.
- 2017-nay: Giám đốc Tài chính Guangzhou Seagull Kitchen and Bath Products Co.,LTD.

CÁC DỮ LIỆU THÔNG KÊ VỀ CỔ ĐÔNG

1. Thông tin chi tiết về cổ đông nắm giữ cổ phần niêm yết:

Stt	Loại hình cổ đông	Số lượng cổ đồng	Số cổ phiếu sở hữu	Tỷ lệ sở hữu (%)
I	Đã lưu ký:	3,282	10,216,117	22.49%
	Trong đó:			
<i>1</i>	<i>Trong nước:</i>	<i>3,170</i>	<i>5,224,110</i>	<i>11.50%</i>
	Cá nhân:	3,123	5,054,768	11.13%
	Tổ chức:	47	169,342	0.37%
<i>2</i>	<i>Nước ngoài:</i>	<i>112</i>	<i>4,992,007</i>	<i>10.99%</i>
	Cá nhân:	101	4,445,019	9.78%
	Tổ chức:	11	546,988	1.20%
II	Chưa lưu ký:	274	157,073	0.35%
	Trong đó:			
<i>1</i>	<i>Trong nước:</i>	<i>265</i>	<i>68,570</i>	<i>0.15%</i>
	Cá nhân:	264	60,970	0.13%
	Tổ chức:	1	7,600	0.02%
<i>2</i>	<i>Nước ngoài:</i>	<i>9</i>	<i>88,503</i>	<i>0.19%</i>
	Cá nhân:	8	12,716	0.03%
	Tổ chức:	1	75,787	0.17%
3	Cộng	3,556	10,373,190	22.83%

BÁO CÁO THƯỜNG NIÊN

2. Thông tin chi tiết về cổ đông nắm giữ cổ phần chưa niêm yết:

Stt	Loại hình cổ đông	Số lượng cổ đông	Số cổ phiếu sở hữu	Tỷ lệ sở hữu (%)
1	<i>Trong nước:</i>	1	94	0.00%
	Cá nhân:	-	-	-
	Tổ chức:	1	94	0.00%
2	<i>Nước ngoài:</i>	7	35,059,552	77.17%
	Cá nhân:	3	1,987,747	4.38%
	Tổ chức:	4	33,071,805	72.79%
3	Cộng	8	35,059,646	77.17%

TM. HỘI ĐỒNG QUẢN TRỊ
 CHỦ TỊCH
 CÔNG TY CỔ PHẦN
 CÔNG NGHIỆP CƠM SỐ
 H. C. T. C. P.
 T. H. A. N. H. T. H.
 CHEN CHENG-JEN