

TỔNG CÔNG TY PHÁT ĐIỆN 1
CÔNG TY CỔ PHẦN THỦY ĐIỆN
ĐA NHIM-HÀM THUẬN-ĐA MI

BC-TĐĐHĐ-TCKT

Ngày 19/04/2022

BÁO CÁO KẾ TOÁN
QUÝ I NĂM 2022
Báo cáo riêng

BẢNG CÂN ĐỐI KẾ TOÁN

Quý 1 năm 2022

Đơn vị tính: đồng

Chỉ tiêu	Mã số	Thuyết minh	Số cuối quý	Số đầu năm
1	2	3	4	5
A – TÀI SẢN NGẮN HẠN (100=110+120+130+140+150)	100		1 878 277 831 340	2 135 569 477 497
I. Tiền và các khoản tương đương tiền	110		179 580 785 394	716 441 216 655
1. Tiền	111	V.01	19 580 785 394	9 474 630 555
2. Các khoản tương đương tiền	112		160 000 000 000	706 966 586 100
II. Đầu tư tài chính ngắn hạn	120	V.02	599 000 000 000	801 543 013 699
1. Chứng khoán kinh doanh	121			
2. Dự phòng giảm giá chứng khoán kinh doanh (*) (2)	122			
3. Đầu tư nắm giữ đến ngày đáo hạn	123		599 000 000 000	801 543 013 699
III. Các khoản phải thu ngắn hạn	130		1 071 402 416 640	588 093 327 158
1. Phải thu ngắn hạn của khách hàng	131		1 058 090 172 627	536 165 941 975
2. Trả trước cho người bán	132		3 551 879 988	3 585 007 005
3. Phải thu nội bộ ngắn hạn	133		0	0
4. Phải thu theo tiến độ kế hoạch hợp đồng xây dựng	134			
5. Phải thu về cho vay ngắn hạn	135			
6. Phải thu ngắn hạn khác	136	V.03	11 063 621 058	49 645 635 211
7. Dự phòng phải thu ngắn hạn khó đòi (*)	137		(1 303 257 033)	(1 303 257 033)
8. Tài sản thiếu chờ xử lý	139			
IV. Hàng tồn kho	140		26 267 692 925	27 542 016 518
1. Hàng tồn kho	141	V.04	26 267 692 925	27 542 016 518
2. Dự phòng giảm giá hàng tồn kho (*)	149			
V. Tài sản ngắn hạn khác	150		2 026 936 381	1 949 903 467
1. Chi phí trả trước ngắn hạn	151			
2. Thuế GTGT được khấu trừ	152		2 026 936 381	1 949 903 467

Chỉ tiêu	Mã số	Thuyết minh	Số cuối quý	Số đầu năm
1	2	3	4	5
3. Thuế và các khoản khác phải thu Nhà nước	153	V.05		
4. Giao dịch mua bán lại trái phiếu Chính phủ	154			
5. Tài sản ngắn hạn khác	155			
B – TÀI SẢN DÀI HẠN (200 = 210 + 220 + 240 + 250 + 260)	200		6 361 599 490 479	6 452 763 755 281
I. Các khoản phải thu dài hạn	210		799 932 824 894	799 932 824 894
1. Phải thu dài hạn của khách hàng	211			
2. Trả trước cho người bán dài hạn	212		0	0
3. Vốn kinh doanh ở đơn vị trực thuộc	213			
4. Phải thu nội bộ dài hạn	214	V.06		
5. Phải thu về cho vay dài hạn	215		799 932 824 894	799 932 824 894
6. Phải thu dài hạn khác	216	V.07		
7. Dự phòng phải thu dài hạn khó đòi (*)	219			
II. Tài sản cố định	220		5 134 106 086 590	5 223 070 502 916
1. Tài sản cố định hữu hình	221	V.08	5 133 315 096 689	5 222 232 342 065
– Nguyên giá	222		14 814 242 649 760	14 814 242 649 760
– Giá trị hao mòn lũy kế (*)	223		(9 680 927 553 071)	(9 592 010 307 695)
2. Tài sản cố định thuê tài chính	224	V.09		
– Nguyên giá	225			
– Giá trị hao mòn lũy kế (*)	226			
3. Tài sản cố định vô hình	227	V.10	790 989 901	838 160 851
– Nguyên giá	228		1 886 838 057	1 886 838 057
– Giá trị hao mòn lũy kế (*)	229		(1 095 848 156)	(1 048 677 206)
III. Bất động sản đầu tư	230	V.12		
– Nguyên giá	231			
– Giá trị hao mòn lũy kế (*)	232			
IV. Tài sản dở dang dài hạn	240		5 426 597 265	5 411 419 557
1. Chi phí sản xuất, kinh doanh dở dang dài hạn	241			
2. Chi phí xây dựng cơ bản dở dang	242		5 426 597 265	5 411 419 557
V. Đầu tư tài chính dài hạn	250		357 419 200 000	357 419 200 000
1. Đầu tư vào công ty con	251		112 000 000 000	112 000 000 000
2. Đầu tư vào công ty liên doanh, liên kết	252		100 079 200 000	100 079 200 000

Chỉ tiêu	Mã số	Thuyết minh	Số cuối quý	Số đầu năm
1	2	3	4	5
3. Đầu tư góp vốn vào đơn vị khác	253	V.13	37 360 000 000	37 360 000 000
4. Dự phòng đầu tư tài chính dài hạn (*)	254			
5. Đầu tư nắm giữ đến ngày đáo hạn	255		107 980 000 000	107 980 000 000
VI. Tài sản dài hạn khác	260		64 714 781 730	66 929 807 914
1. Chi phí trả trước dài hạn	261	V.14	3 276 826 122	3 916 668 223
2. Tài sản thuế thu nhập hoãn lại	262	V.21		
3. Thiết bị, vật tư, phụ tùng thay thế dài hạn	263		61 437 955 608	63 013 139 691
4. Tài sản dài hạn khác	268			
5. Lợi thế thương mại	269			
TỔNG CỘNG TÀI SẢN (270 = 100 + 200)	270		8 239 877 321 819	8 588 333 232 778

Chỉ tiêu	Mã số	Thuyết minh	Số cuối quý	Số đầu năm
1	2	3	4	5
A – NỢ PHẢI TRẢ (300 = 310 + 330)	300		1 926 665 690 116	2 173 243 309 692
I. Nợ ngắn hạn	310		318 318 007 761	510 510 291 679
1. Phải trả người bán ngắn hạn	311		49 338 296 470	65 037 499 850
2. Người mua trả tiền trước ngắn hạn	312		825 298 842	1 615 744 587
3. Thuế và các khoản phải nộp Nhà nước	313	V.16	184 974 676 702	261 108 863 223
4. Phải trả người lao động	314		14 629 307 568	29 577 834 000
5. Chi phí phải trả ngắn hạn	315	V.17	4 222 268 862	21 706 347 565
6. Phải trả nội bộ ngắn hạn	316		0	0
7. Phải trả theo tiến độ kế hoạch hợp đồng xây dựng	317			
8. Doanh thu chưa thực hiện ngắn hạn	318			991 031 000
9. Các khoản phải trả, phải nộp ngắn hạn khác	319	V.18	697 796 173	121 139 288 694
10. Vay và nợ thuê tài chính ngắn hạn	320		58 959 387 474	
11. Dự phòng phải trả ngắn hạn	321			
12. Quỹ khen thưởng, phúc lợi	322		4 670 975 670	9 333 682 760
13. Quỹ bình ổn giá	323			
14. Giao dịch mua bán lại trái phiếu Chính phủ	324			
II. Nợ dài hạn	330		1 608 347 682 355	1 662 733 018 013

Chỉ tiêu	Mã số	Thuyết minh	Số cuối quý	Số đầu năm
1	2	3	4	5
			0	0
1. Phải trả người bán dài hạn	331			
2. Người mua trả tiền trước dài hạn	332			
3. Chi phí phải trả dài hạn	333			
4. Phải trả nội bộ về vốn kinh doanh	334			
5. Phải trả nội bộ dài hạn	335			
6. Doanh thu chưa thực hiện dài hạn	336			
7. Phải trả dài hạn khác	337			
8. Vay và nợ thuê tài chính dài hạn	338		1 608 347 682 355	1 662 733 018 013
9. Trái phiếu chuyển đổi	339			
10. Cổ phiếu ưu đãi	340			
11. Thuế thu nhập hoãn lại phải trả	341	V.21		
12. Dự phòng phải trả dài hạn	342			
13. Quỹ phát triển khoa học và công nghệ	343			
B – VỐN CHỦ SỞ HỮU (400 = 410 + 430)	400		6 313 211 631 703	6 415 089 923 086
I. Vốn chủ sở hữu	410	V.22	6 313 211 631 703	6 415 089 923 086
1. Vốn góp của chủ sở hữu	411		4 224 000 000 000	4 224 000 000 000
- Vốn đầu tư của chủ sở hữu	411a			
- Cổ phiếu phổ thông có quyền biểu quyết	411b		4 224 000 000 000	4 224 000 000 000
- Cổ phiếu ưu đãi	411c			
2. Thặng dư vốn cổ phần	412			
3. Quyền chọn chuyển đổi trái phiếu	413			
4. Vốn khác của chủ sở hữu	414		455 508 823 103	455 508 823 103
5. Cổ phiếu quỹ (*)	415			
6. Chênh lệch đánh giá lại tài sản	416			
7. Chênh lệch tỷ giá hối đoái	417		0	0
8. Quỹ đầu tư phát triển	418		63 430 844 168	63 430 844 168
9. Quỹ hỗ trợ sắp xếp doanh nghiệp	419			
10. Quỹ khác thuộc vốn chủ sở hữu	420			
11. Lợi nhuận sau thuế chưa phân phối	421		1 570 271 964 432	1 672 150 255 815
- LNST chưa phân phối lũy kế đến cuối kỳ trước	421a		1 080 790 255 815	338 158 684 090
- LNST chưa phân phối kỳ này	421b		489 481 708 617	1 333 991 571 725

Chỉ tiêu	Mã số	Thuyết minh	Số cuối quý	Số đầu năm
1	2	3	4	5
12. Nguồn vốn đầu tư XDCB	422			
13. Lợi ích cổ đông không kiểm soát	429			
II. Nguồn kinh phí và quỹ khác	430			
1. Nguồn kinh phí	431	V.23		
2. Nguồn kinh phí đã hình thành TSCĐ	432			
TỔNG CỘNG NGUỒN VỐN (440= 300 + 400)	440		8 239 877 321 819	8 588 333 232 778

Người lập
(Ký, ghi rõ họ và tên)


Lê Xuân Phong

Kế toán trưởng
(Ký, ghi rõ họ và tên)


Phạm Thị Hồng Hà

Lâm Đồng, ngày 19 tháng 04 năm 2022
Tổng Giám đốc
(Ký, ghi rõ họ và tên)



Đỗ Minh Lộc

BÁO CÁO KẾT QUẢ SẢN XUẤT KINH DOANH
Quý 1 năm 2022

Đơn vị tính: đồng


Chỉ tiêu	Mã số	Thuyết minh	Quý báo cáo		Lũy kế từ đầu năm đến cuối quý này	
			Năm nay	Năm trước	Năm nay	Năm trước
1	2	3	4	5	6	7
1. Doanh thu bán hàng và cung cấp dịch vụ	01	VI.25	761 900 047 190	625 218 339 624	761 900 047 190	625 218 339 624
2. Các khoản giảm trừ doanh thu	02					
3. Doanh thu thuần về bán hàng và cung cấp dịch vụ (10 = 01 - 02)	10		761 900 047 190	625 218 339 624	761 900 047 190	625 218 339 624
4. Giá vốn hàng bán	11	VI.27	213 360 807 581	211 455 659 529	213 360 807 581	211 455 659 529
5. Lợi nhuận gộp về bán hàng và cung cấp dịch vụ (20 = 10 - 11)	20		548 539 239 609	413 762 680 095	548 539 239 609	413 762 680 095
6. Doanh thu hoạt động tài chính	21	VI.26	70 675 197 051	61 969 362 703	70 675 197 051	61 969 362 703
7. Chi phí tài chính	22	VI.28	13 063 307 657	6 851 462 696	13 063 307 657	6 851 462 696
Trong đó: Chi phí lãi vay	23		10 491 238 363	8 623 604 037	10 491 238 363	8 623 604 037
8. Phân lãi hoặc lỗ trong công ty liên doanh, liên kết	24					
9. Chi phí bán hàng	25					
10. Chi phí quản lý doanh nghiệp	26		15 700 226 711	12 190 312 395	15 700 226 711	12 190 312 395
11. Lợi nhuận thuần từ hoạt động kinh doanh { 30=20+ (21-22)+24-(25+26)}	30		590 450 902 292	456 690 267 707	590 450 902 292	456 690 267 707
12. Thu nhập khác	31			11 615 556		11 615 556
13. Chi phí khác	32					11 615 556
14. Lợi nhuận khác (40= 31-32)	40					
15. Tổng lợi nhuận kế toán trước thuế(50 = 30 + 40)	50		590 450 902 292	456 701 883 263	590 450 902 292	456 701 883 263
16. Chi phí thuế TNDN hiện hành	51	VI.40	100 969 193 675	126 607 265 027	100 969 193 675	126 607 265 027
17. Chi phí thuế TNDN hoãn lại	52	VI.40				
18. Lợi nhuận sau thuế thu nhập doanh nghiệp (60 = 50 - 51 - 52)	60		489 481 708 617	330 094 618 236	489 481 708 617	330 094 618 236
19. Lợi nhuận sau thuế của công ty mẹ	61		489 481 708 617	330 094 618 236	489 481 708 617	330 094 618 236
20. Lợi nhuận sau thuế của cổ đông không kiểm soát	62					
21. Lãi cơ bản trên cổ phiếu (*)	70					
22. Lãi suy giảm trên cổ phiếu (*)	71					

Người lập
(Ký, ghi rõ họ và tên)

Lê Xuân Phong

Kế toán trưởng
(Ký, ghi rõ họ và tên)

Phạm Thị Hồng Hà



BÁO CÁO LƯU CHUYỂN TIỀN TỆ THEO PHƯƠNG PHÁP GIÁN TIẾP

Từ kỳ : Q1_2022 đến kỳ : Q1_2022


Chi tiêu	Mã số	Tổng cộng	
		Lũy kế từ đầu năm đến cuối quý này (Năm nay)	Lũy kế từ đầu năm đến cuối quý này (Năm trước)
I. Lưu chuyển tiền từ hoạt động kinh doanh			
1. Lợi nhuận trước thuế	1	590 450 902 292	456 701 883 263
2. Điều chỉnh cho các khoản			
- Khấu hao TSCĐ	2	88 964 416 326	74 925 457 536
- Các khoản dự phòng	3		(1 797 004 960)
- Lãi, lỗ chênh lệch tỷ giá hối đoái do đánh giá lại các khoản mục tiền tệ có gốc ngoại tệ	4	(59 257 269 102)	
- Lãi, lỗ từ hoạt động đầu tư	5	(10 550 001 570)	(1 373 749 941)
- Chi phí lãi vay	6	10 491 238 363	8 623 604 037
- Các khoản điều chỉnh khác	7		
3. Lợi nhuận từ hoạt động kinh doanh trước thay đổi vốn lưu động	8	620 099 286 309	537 080 189 935
- Tăng giảm các khoản phải thu	9	(521 955 136 473)	(297 529 926 423)
- Tăng giảm hàng tồn kho	10	2 849 507 676	53 728 505
- Tăng giảm các khoản phải trả (Không kể lãi vay phải trả, thuế thu nhập doanh nghiệp phải nộp)	11	(118 010 505 503)	177 531 536 870
- Tăng giảm chi phí trả trước	12	562 809 187	1 132 033 165
- Tăng, giảm chứng khoán kinh doanh	13		
- Tiền lãi vay đã trả	14	(27 975 917 066)	
- Thuế thu nhập doanh nghiệp đã nộp	15	(135 680 190 331)	
- Tiền thu khác từ hoạt động kinh doanh	16	0	50 607 367 951
- Tiền chi khác từ hoạt động kinh doanh	17	(4 662 707 090)	(391 996 132 693)
Lưu chuyển tiền thuần từ hoạt động kinh doanh	20	(184 772 853 291)	76 878 797 310
II. Lưu chuyển tiền từ hoạt động đầu tư			

1. Tiền chi để mua sắm, xây dựng TSCĐ và các tài sản dài hạn khác	21	(15 680 654 071)	(133 753 719 435)
2. Tiền thu từ thanh lý, nhượng bán TSCĐ và các tài sản dài hạn khác	22		
3. Tiền chi cho vay, mua các công cụ nợ của đơn vị khác	23		
4. Tiền thu hồi cho vay, bán lại các công cụ nợ của các đơn vị khác	24	202 543 013 699	
5. Tiền chi đầu tư góp vốn vào đơn vị khác	25		
6. Tiền thu hồi đầu tư góp vốn vào đơn vị khác	26		
7. Tiền thu lãi cho vay, cổ tức và lợi nhuận được chia	27	49 162 921 544	1 372 070 108
Lưu chuyển tiền thuần từ hoạt động đầu tư	30	236 025 281 172	(132 381 649 327)
III- Lưu chuyển tiền từ hoạt động tài chính			
1. Tiền thu từ phát hành cổ phiếu, nhận vốn góp của chủ sở hữu	31		
2. Tiền trả vốn góp cho các chủ sở hữu, mua lại cổ phiếu của doanh nghiệp đã phát hành	32		
3. Tiền thu từ đi vay	33	65 427 042 078	
4. Tiền chi trả nợ gốc vay	34	(62 179 901 220)	
5. Tiền chi trả nợ thuê tài chính	35		
6. Cổ tức, lợi nhuận đã trả cho chủ sở hữu	36	(591 360 000 000)	
Lưu chuyển tiền thuần từ hoạt động tài chính	40	(588 112 859 142)	
Lưu chuyển tiền thuần trong kỳ (50=20+30+40)	50	(536 860 431 261)	(55 502 852 017)
Tiền và tương đương tiền đầu kỳ	60	716 441 216 655	130 003 488 011
Ảnh hưởng của thay đổi tỷ giá hối đoái quy đổi ngoại tệ	61		
Tiền và tương đương tiền cuối kỳ (lấy theo số dư tài khoản)	70	179 580 785 394	74 500 635 994

Người lập
(Ký, ghi rõ họ và tên)


Lê Xuân Phong

Kế toán trưởng
(Ký, ghi rõ họ và tên)


Phạm Thị Hồng Hà

Lâm Đồng, ngày 19 tháng 04 năm 2022.

Tổng Giám đốc
(Ký, ghi rõ họ và tên)




Đỗ Minh Lộc

THUYẾT MINH BÁO CÁO TÀI CHÍNH

Quý 1 năm 2022

I. Đặc điểm hoạt động của doanh nghiệp

II. Kỳ kế toán, đơn vị tiền tệ sử dụng trong kế toán

1. Kỳ kế toán năm bắt đầu ngày kết thúc ngày

2. Đơn vị tiền tệ sử dụng trong kế toán:

Trường hợp có sự thay đổi đơn vị tiền tệ trong kế toán so với năm trước, giải trình rõ lý do và ảnh hưởng của sự thay đổi

III. Chuẩn mực và Chế độ kế toán áp dụng

1. Chế độ kế toán áp dụng:

2. Tuyên bố về việc tuân thủ Chuẩn mực kế toán và Chế độ kế toán:

IV. Các chính sách kế toán áp dụng

V. Các chính sách kế toán áp dụng (trong trường hợp doanh nghiệp không đáp ứng giả định hoạt động liên tục)

VI. Thông tin bổ sung cho các khoản mục trình bày trong Bảng cân đối kế toán

Đơn vị tính: VND

	Cuối kỳ	Đầu năm
01 - Tiền		
- Tiền mặt	404 026 433	83 009 212
- Tiền gửi ngân hàng	19 176 758 961	9 391 621 343
- Tiền đang chuyển		
- Các khoản tương đương tiền	160 000 000 000	706 966 586 100
Cộng	179 580 785 394	716 441 216 655

02 - Các khoản đầu tư tài chính	Cuối kỳ			Đầu năm		
	Giá gốc	Giá trị hợp lý	Dự phòng	Giá gốc	Giá trị hợp lý	Dự phòng
a) Chứng khoán kinh doanh						
- Tổng giá trị cổ phiếu						
- Tổng giá trị trái phiếu						
- Các khoản đầu tư khác						
- Lý do thay đổi với từng khoản đầu tư/loại cổ phiếu, trái phiếu						
Về số lượng						
Về giá trị						

	Cuối kỳ		Đầu năm	
	Giá gốc	Giá trị ghi sổ	Giá gốc	Giá trị ghi sổ
b) Đầu tư nắm giữ đến ngày đáo hạn	706 980 000 000	706 980 000 000	909 523 013 699	909 523 013 699
b1) Ngắn hạn	599 000 000 000	599 000 000 000	801 543 013 699	801 543 013 699
- Tiền gửi có kỳ hạn	599 000 000 000	599 000 000 000	801 543 013 699	801 543 013 699
- Trái phiếu				
- Các khoản đầu tư khác				
b2) Dài hạn	107 980 000 000	107 980 000 000	107 980 000 000	107 980 000 000
- Tiền gửi có kỳ hạn	100 000 000 000	100 000 000 000	100 000 000 000	100 000 000 000
- Trái phiếu	7 980 000 000	7 980 000 000	7 980 000 000	7 980 000 000
- Các khoản đầu tư khác				

	Cuối kỳ			Đầu năm		
	Giá gốc	Dự phòng	Giá trị hợp lý	Giá gốc	Dự phòng	Giá trị hợp lý
c) Đầu tư góp vốn vào đơn vị khác	249 439 200 000		249 439 200 000	249 439 200 000		249 439 200 000
- Đầu tư vào công ty con	112 000 000 000		112 000 000 000	112 000 000 000		112 000 000 000
- Đầu tư vào công ty liên doanh, liên kết	100 079 200 000		100 079 200 000	100 079 200 000		100 079 200 000
- Đầu tư vào đơn vị khác	37 360 000 000		37 360 000 000	37 360 000 000		37 360 000 000

- Tóm tắt tình hình hoạt động của các công ty con, công ty liên doanh, liên kết trong kỳ;

- Các giao dịch trọng yếu giữa doanh nghiệp và công ty con, liên doanh, liên kết trong kỳ
- Trường hợp không xác định được giá trị hợp lý thì giải trình lý do.

03 - Phải thu của khách hàng	Cuối kỳ	Đầu năm
a) Phải thu của khách hàng ngắn hạn	1 058 090 172 627	536 165 941 975
b) Phải thu của khách hàng dài hạn		
c) Phải thu của khách hàng là các bên liên quan		

04 - Các khoản phải thu khác	Cuối kỳ		Đầu năm	
	Giá trị	Dự phòng	Giá trị	Dự phòng
a) Ngắn hạn	11 063 621 058		49 645 635 211	
- Phải thu về cổ phần hoá				
- Phải thu về cổ tức và lợi nhuận được chia				
- Phải thu người lao động				
- Ký cược, ký quỹ				
- Cho mượn				
- Các khoản chi hộ	(38 139)		(57 652)	
- Phải thu khác	11 063 659 197		49 645 692 863	
b) Dài hạn				
- Phải thu về cổ phần hoá				
- Phải thu về cổ tức và lợi nhuận được chia				
- Phải thu người lao động				
- Ký cược, ký quỹ				
- Cho mượn				
- Các khoản chi hộ				
- Phải thu khác				
Cộng	11 063 621 058		49 645 635 211	

05 - Tài sản thiếu chờ xử lý	Cuối kỳ		Đầu năm	
	Số lượng	Giá trị	Số lượng	Giá trị
a) Tiền				
b) Hàng tồn kho				
c) TSCĐ				
d) Tài sản khác				
- Phải thu người lao động				
- Ký quỹ, ký cược				
- Cho mượn				
- Các khoản chi hộ				
- Phải thu khác				
Cộng				

06 - Nợ xấu	Cuối kỳ			Đầu năm			
	Đối tượng	Giá gốc	Giá trị có thể thu hồi	Đối tượng nợ	Giá gốc	Giá trị có thể thu hồi	Đối tượng nợ
Tổng giá trị các khoản phải thu, cho vay quá hạn thanh toán hoặc chưa quá hạn nhưng khó có khả năng thu hồi (trong đó chi tiết thời gian quá hạn và giá trị các khoản nợ phải thu, cho vay quá hạn theo từng đối tượng nếu khoản nợ phải thu theo từng đối tượng đó chiếm từ 10% trở lên trên tổng số nợ quá hạn)							
Thông tin về các khoản tiền phạt, phải thu về lãi trả chậm... phát sinh từ các khoản nợ quá hạn nhưng không được ghi nhận doanh thu;							
Khả năng thu hồi nợ phải thu quá hạn.							
Cộng							

07 - Hàng tồn kho	Cuối kỳ		Đầu năm	
	Giá gốc	Dự phòng	Giá gốc	Dự phòng
- Hàng đang đi trên đường				
- Nguyên liệu, vật liệu	24 853 935 270		25 698 097 624	
- Công cụ, dụng cụ	711 986 655		739 204 843	
- Chi phí sản xuất kinh doanh dở dang	701 771 000		1 104 714 051	

- Thành phẩm				
- Hàng hóa				
- Hàng gửi bán				
- Hàng hóa kho bảo thuế				
Cộng	26 267 692 925		27 542 016 518	
- Giá trị hàng tồn kho ứ đọng, kém, mất phẩm chất không có khả năng tiêu thụ tại thời điểm cuối kỳ; Nguyên nhân và hướng xử lý đối với hàng tồn kho ứ đọng, kém, mất phẩm chất				
- Giá trị hàng tồn kho dùng để thế chấp, cầm cố bảo đảm các khoản nợ phải trả tại thời điểm cuối kỳ				
- Lý do dẫn đến việc trích lập thêm hoặc hoàn nhập dự phòng giảm giá hàng tồn kho				

08 - Tài sản dài hạn dở dang	Cuối kỳ		Đầu năm	
	Giá gốc	Giá trị có thể thu hồi	Giá gốc	Giá trị có thể thu hồi
a) Chi phí sản xuất kinh doanh dở dang dài hạn				
Cộng				
b) Xây dựng cơ bản dở dang				
- Mua sắm	53 140 909		53 140 909	
- XDCB	416 389 081	14 577 708	401 811 373	
- Sửa chữa	4 957 067 275		4 956 467 275	
Cộng	5 426 597 265	14 577 708	5 411 419 557	

09 - Tăng giảm tài sản cố định hữu hình							
Khoản mục	Nhà cửa vật kiến trúc	Máy móc thiết bị	Phương tiện vận tải truyền dẫn	Thiết bị dụng cụ quản lý	Cây lâu năm, súc vật làm việc cho sản phẩm	TSCĐHH Khác	Tổng cộng
Nguyên giá							
Số dư đầu năm	9 022 411 937 464	5 655 222 419 056	83 085 762 173	53 268 650 560		253 880 507	14 814 242 649 760
- Mua trong kỳ							
- Đầu tư XDCB hoàn thành							
- Tăng khác			622 211 800	366 546 000			988 757 800

- Chuyển sang BĐS đầu tư							
- Thanh lý, nhượng bán							988 757 800
- Giảm khác			622 211 800	366 546 000			
Số dư cuối kỳ	9 022 411 937 464	5 655 222 419 056	83 085 762 173	53 268 650 560		253 880 507	14 814 242 649 760
Giá trị hao mòn lũy kế							
Số dư đầu năm	5 066 072 760 081	4 419 105 311 162	57 407 763 295	49 170 592 650		253 880 507	9 592 010 307 695
- Khấu hao trong năm	48 856 889 566	38 109 304 137	1 189 978 170	761 073 503			88 917 245 376
- Tăng khác			622 211 800	366 546 000			988 757 800
- Chuyển sang BĐS đầu tư							
- Thanh lý, nhượng bán							988 757 800
- Giảm khác			622 211 800	366 546 000			
Số dư cuối kỳ	5 114 929 649 647	4 457 214 615 299	58 597 741 465	49 931 666 153		253 880 507	9 680 927 553 071
Giá trị còn lại của TSCĐ hữu hình							
- Tại ngày đầu năm	3 956 339 177 383	1 236 117 107 894	25 677 998 878	4 098 057 910			5 222 232 342 065
- Tại ngày cuối kỳ	3 907 482 287 817	1 198 007 803 757	24 488 020 708	3 336 984 407			5 133 315 096 689

* Giá trị còn lại cuối năm của TSCĐ hữu hình đã dùng thế chấp, cầm cố các khoản vay:	
* Nguyên giá TSCĐ cuối năm đã khấu hao hết nhưng vẫn còn sử dụng:	
* Nguyên giá TSCĐ cuối năm chờ thanh lý:	
* Các cam kết về việc mua, bán TSCĐ hữu hình có giá trị lớn trong tương lai:	
* Các thay đổi khác về TSCĐ hữu hình:	

10 - Tăng giảm tài sản cố định vô hình

Khoản mục	Quyền sử dụng đất	Quyền phát hành	Bản quyền, bằng sáng chế	Nhãn hiệu hàng hóa	Phần mềm máy tính	Giấy phép và giấy phép nhượng quyền	TSCĐ VH khác	Tổng cộng
Nguyên giá								
Số dư đầu năm					1 886 838 057			1 886 838 057

- Mua trong năm							
- Tạo ra từ nội bộ doanh nghiệp							
- Tặng do hợp nhất kinh doanh							
- Tặng khác							
- Thanh lý, nhượng bán							
- Giảm khác							
Số dư cuối kỳ				1 886 838 057			1 886 838 057
Giá trị hao mòn lũy kế							
Số dư đầu năm				1 048 677 206			1 048 677 206
- Khấu hao trong năm				47 170 950			47 170 950
- Tặng khác							
- Thanh lý, nhượng bán							
- Giảm khác							
Số dư cuối kỳ				1 095 848 156			1 095 848 156
Giá trị còn lại của TSCĐ vô hình							
- Tại ngày đầu năm				838 160 851			838 160 851
- Tại ngày cuối kỳ				790 989 901			790 989 901

* Nguyên giá TSCĐ vô hình đã khấu hao hết nhưng vẫn còn sử dụng:

11 - Tăng giảm tài sản cố định thuê tài chính

Khoản mục	Nhà cửa vật kiến trúc	Máy móc thiết bị	Phương tiện vận tải truyền dẫn	Thiết bị dụng cụ quản lý	TSCĐHH khác	TSCĐ Vô hình	Tổng cộng
Nguyên giá							
Số dư đầu năm							
- Thuê tài chính trong năm							
- Tặng khác							
- Mua lại TSCĐ thuê tài chính							
- Trả lại TSCĐ thuê tài chính							
- Giảm khác							

Số dư cuối kỳ							
Giá trị hao mòn lũy kế							
Số dư đầu năm							
- Khấu hao trong năm							
- Tăng khác							
- Mua lại TSCĐ thuê tài chính							
- Trả lại TSCĐ thuê tài chính							
- Giảm khác							
Số dư cuối kỳ							
Giá trị còn lại của TSCĐ thuê tài chính							
- Tại ngày đầu năm							
- Tại ngày cuối kỳ							

12 - Tăng giảm bất động sản đầu tư

Khoản mục	Số cuối kỳ	Số đầu năm
a) Bất động sản đầu tư cho thuê		
Nguyên giá		
- Quyền sử dụng đất		
- Nhà		
- Nhà và quyền sử dụng đất		
- Cơ sở hạ tầng		
Giá trị hao mòn lũy kế		
- Quyền sử dụng đất		
- Nhà		
- Nhà và quyền sử dụng đất		
- Cơ sở hạ tầng		
Giá trị còn lại		
- Quyền sử dụng đất		
- Nhà		
- Nhà và quyền sử dụng đất		

- Cơ sở hạ tầng		
b) Bất động sản đầu tư nắm giữ chờ tăng giá		
Nguyên giá		
- Quyền sử dụng đất		
- Nhà		
- Nhà và quyền sử dụng đất		
- Cơ sở hạ tầng		
Tồn thất do suy giảm giá		
- Quyền sử dụng đất		
- Nhà		
- Nhà và quyền sử dụng đất		
- Cơ sở hạ tầng		
Giá trị còn lại		
- Quyền sử dụng đất		
- Nhà		
- Nhà và quyền sử dụng đất		
- Cơ sở hạ tầng		

	Số cuối kỳ	Số đầu năm
- Giá trị còn lại cuối kỳ của BĐSĐT dùng để thế chấp, cầm cố đảm bảo khoản vay		
- Nguyên giá BĐSĐT đã khấu hao hết nhưng vẫn cho thuê hoặc nắm giữ chờ tăng giá		
- Thuyết minh số liệu và giải trình khác		

13 - Chi phí trả trước

Khoản mục	Số cuối kỳ	Số đầu năm
a) Ngắn hạn	2 026 936 381	1 949 926 467
- Chi phí trả trước về thuê hoạt động TSCĐ		
- Công cụ, dụng cụ xuất dùng		
- Chi phí đi vay		
- Các khoản khác (nếu chi tiết nếu có giá trị lớn)	2 026 936 381	1 949 926 467

b) Dài hạn	3 276 826 122	3 916 645 223
- Chi phí thành lập doanh nghiệp		
- Chi phí mua bảo hiểm		
- Các khoản khác (nếu chi tiết nếu có giá trị lớn)	3 276 826 122	3 916 645 223
Cộng	5 303 762 503	5 866 571 690

14 - Tài sản khác

Khoản mục	Số cuối kỳ	Số đầu năm
a) Ngắn hạn		
b) Dài hạn		
Cộng		

15 - Vay và nợ thuê tài chính	Cuối kỳ		Số tăng trong kỳ	Số giảm trong kỳ	Đầu năm	
	Giá trị	Số có khả năng trả nợ			Giá trị	Số có khả năng trả nợ
a) Vay ngắn hạn	58 959 387 474	58 959 387 474	112 321 427	62 292 222 647	121 139 288 694	121 139 288 694
b) Vay dài hạn (chi tiết theo kỳ hạn)	1 608 347 682 355	1 608 347 682 355	2 459 747 867	56 845 083 525	1 662 733 018 013	1 662 733 018 013
Cộng	1 667 307 069 829	1 667 307 069 829	2 572 069 294	119 137 306 172	1 783 872 306 707	1 783 872 306 707

	Năm nay			Năm trước		
	Tổng khoản thanh toán tiền thuê tài chính	Trả tiền lãi thuê	Trả tiền gốc	Tổng khoản thanh toán tiền thuê tài chính	Trả tiền lãi thuê	Trả tiền gốc
c) Các khoản nợ thuê tài chính						
Từ 1 năm trở xuống						
Trên 1 năm đến 5 năm						
Trên 5 năm						

	Cuối kỳ		Đầu năm	
	Gốc	Lãi	Gốc	Lãi

d) Số vay và nợ thuê tài chính quá hạn chưa thanh toán				
- Vay				
- Nợ thuê tài chính				
Cộng				
- Lý do chưa thanh toán				

d) Thuyết minh chi tiết về các khoản vay và nợ thuê tài chính đối với các bên liên quan

16 - Phải trả người bán	Cuối kỳ		Đầu năm	
	Giá trị	Số có khả năng trả nợ	Giá trị	Số có khả năng trả nợ
a) Các khoản phải trả người bán ngắn hạn	49 338 296 470	49 158 049 776	65 037 499 850	49 847 657 054
b) Các khoản phải trả người bán dài hạn				
c) Số nợ quá hạn chưa thanh toán				
d) Phải trả người bán là các bên liên quan				

17 - Thuế và các khoản phải nộp nhà nước	Đầu năm	Số phải nộp trong kỳ	Số đã thực nộp trong kỳ	Cuối kỳ
a) Phải nộp				
- Thuế giá trị gia tăng	37 005 942 657	64 548 456 659	72 774 525 745	28 779 873 571
- Thuế tiêu thụ đặc biệt				
- Thuế xuất, nhập khẩu				
- Thuế thu nhập doanh nghiệp	135 680 190 331	100 969 193 675	135 680 190 331	100 969 193 675
- Thuế thu nhập cá nhân	755 238 051	3 374 774 876	2 789 319 516	1 340 693 411
- Thuế tài nguyên	53 279 998 496	68 295 565 465	94 064 683 624	27 510 880 337
- Thuế nhà đất và tiền thuê đất		116 834 984	116 834 984	
- Các loại thuế khác		4 000 000	4 000 000	
- Các khoản phí, lệ phí và các khoản phải nộp khác	34 387 493 688	26 374 035 708	34 387 493 688	26 374 035 708
Cộng	261 108 863 223	263 682 861 367	339 817 047 888	184 974 676 702

b) Phải thu				
- Thuế giá trị gia tăng				
- Thuế tiêu thụ đặc biệt				
- Thuế xuất, nhập khẩu				
- Thuế thu nhập doanh nghiệp				
- Thuế thu nhập cá nhân				
- Thuế tài nguyên				
- Thuế nhà đất và tiền thuê đất				
- Các loại thuế khác				
- Các khoản phí, lệ phí và các khoản phải nộp khác				
Cộng				

18 – Chi phí phải trả	Cuối kỳ	Đầu năm
a) Ngắn hạn	4 222 268 862	21 706 347 565
- Trích trước Chi phí tiền lương trong thời gian nghỉ phép		
- Chi phí trong thời gian ngừng kinh doanh		
- Chi phí trích trước tạm tính giá vốn hàng hóa, thành phẩm BĐS đã bán		
- Các khoản trích trước khác		
b) Dài hạn		
- Lãi vay		
- Các khoản khác (chi tiết từng khoản)		
Cộng	4 222 268 862	21 706 347 565

19 - Phải trả khác	Cuối kỳ	Đầu năm
a) Ngắn hạn	697 796 173	991 031 000
- Tài sản thừa chờ giải quyết		
- Kinh phí công đoàn		
- Bảo hiểm xã hội	42 126 165	35 290

- Bảo hiểm y tế	1 788 000	1 788 000
- Bảo hiểm thất nghiệp	102 600	102 600
- Phải trả về cổ phần hóa		
- Nhận ký quỹ, ký cược ngắn hạn		
- Cổ tức, lợi nhuận phải trả		
- Các khoản phải trả, phải nộp khác	653 779 408	989 105 110
b) Dài hạn		
- Nhận ký quỹ, ký cược dài hạn		
- Các khoản phải trả phải nộp khác		
Cộng	697 796 173	991 031 000

20 - Doanh thu chưa thực hiện	Cuối kỳ	Đầu năm
a) Ngắn hạn		
- Doanh thu nhận trước		
- Doanh thu từ chương trình khách hàng truyền thống		
- Các khoản doanh thu chưa thực hiện khác		
Cộng		
b) Dài hạn		
- Doanh thu nhận trước		
- Doanh thu từ chương trình khách hàng truyền thống		
- Các khoản doanh thu chưa thực hiện khác		

	Cuối kỳ	Đầu năm	Lý do
c) Khả năng không thực hiện được hợp đồng với khách hàng (chi tiết từng khoản mục, lý do không có khả năng thực hiện)			

21 - Trái phiếu phát hành

21.1. Trái phiếu thường

	Cuối năm			Đầu năm		
	Giá trị	Lãi suất	Kỳ hạn	Giá trị	Lãi suất	Kỳ hạn

a) Trái phiếu phát hành						
- Loại phát hành theo mệnh giá						
- Loại phát hành có chiết khấu						
- Loại phát hành có phụ trội						
Cộng						
b) Thuyết minh chi tiết về trái phiếu các bên liên quan nắm giữ (theo từng loại trái phiếu)						

21.2. Trái phiếu chuyển đổi

--

22. Cổ phiếu ưu đãi phân loại là nợ phải trả

- Mệnh giá;
- Đối tượng được phát hành (ban lãnh đạo, cán bộ, nhân viên, đối tượng khác);
- Điều khoản mua lại (Thời gian, giá mua lại, các điều khoản cơ bản khác trong hợp đồng phát hành);
- Giá trị đã mua lại trong kỳ;
- Các thuyết minh khác.

23. Dự phòng phải trả	Cuối kỳ	Đầu năm
a. Ngắn hạn		
- Dự phòng bảo hành sản phẩm hàng hóa		
- Dự phòng bảo hành công trình xây dựng		
- Dự phòng tái cơ cấu		
- Dự phòng phải trả khác (Chi phí sửa chữa TSCĐ định kỳ, chi phí hoàn nguyên môi trường...)		
Cộng		
b. Dài hạn		
- Dự phòng bảo hành sản phẩm hàng hóa		
- Dự phòng bảo hành công trình xây dựng		
- Dự phòng tái cơ cấu		
- Dự phòng phải trả khác (Chi phí sửa chữa TSCĐ định kỳ, chi phí hoàn nguyên môi trường...)		

Cộng		
------	--	--

24. Tài sản thuế thu nhập hoãn lại và thuế thu nhập hoãn lại phải trả	Cuối kỳ	Đầu năm
a. Tài sản thuế thu nhập hoãn lại		
- Thuế suất thuế TNDN sử dụng để xác định giá trị tài sản thuế thu nhập hoãn lại		
- Tài sản thuế thu nhập hoãn lại liên quan đến khoản chênh lệch tạm thời được khấu trừ		
- Tài sản thuế thu nhập hoãn lại liên quan đến khoản lỗ tính thuế chưa sử dụng		
- Tài sản thuế thu nhập hoãn lại liên quan đến khoản ưu đãi tính thuế chưa sử dụng		
- Số bù trừ với thuế thu nhập hoãn lại phải trả		
b. Thuế thu nhập hoãn lại phải trả		
- Thuế suất thuế TNDN sử dụng để xác định giá trị thuế thu nhập hoãn lại phải trả		
- Thuế thu nhập hoãn lại phải trả phát sinh từ các khoản chênh lệch tạm thời chịu thuế		
- Số bù trừ với tài sản thuế thu nhập hoãn lại		

25. Vốn chủ sở hữu

a. Bảng đối chiếu biến động của vốn chủ sở hữu

	Vốn góp của chủ sở hữu	Thặng dư vốn cổ phần	Quyền chọn chuyển đổi trái phiếu	Vốn khác của chủ sở hữu	Chênh lệch đánh giá lại tài sản	Chênh lệch tỷ giá	LNST chưa phân phối và các quỹ	Vốn đầu tư XD CB	Quỹ hỗ trợ sắp xếp DN	Cổ phiếu quỹ	Quỹ khác thuộc vốn chủ sở hữu	Quỹ đầu tư phát triển	Cộng
Số dư đầu năm trước	4 224 000 000 000			469 681 411 549		(28 633 216 069)	1 031 396 432 840					49 258 255 722	5 745 702 884 042
- Tăng vốn trong năm trước													
- Lãi trong năm trước							1 121 997 764 772						1 121 997 764 772
- Tăng khác						81 456 895 954							81 456 895 954
- Giảm vốn trong năm trước													
- Lỗ trong năm trước							1 383 263 146 536						1 383 263 146 536
- Giảm khác						56 181 690 411							56 181 690 411
Số dư đầu năm nay	4 224 000 000 000			455 508 823 103			1 672 150 255 815					63 430 844 168	6 415 089 923 086
- Tăng vốn trong năm nay													
- Lãi trong năm nay							1 607 170 442 822						1 607 170 442 822
- Tăng khác						62 697 264 775							62 697 264 775
- Giảm vốn trong năm nay													
- Lỗ trong năm nay							1 967 629 340 706						1 967 629 340 706
- Giảm khác						62 697 264 775							62 697 264 775
Số dư cuối năm nay	4 224 000 000 000			455 508 823 103			1 311 691 357 931					63 430 844 168	6 054 631 025 202

b) Chi tiết vốn góp của chủ sở hữu	Cuối kỳ	Đầu năm
- Vốn góp của công ty mẹ (nếu là công ty con)		
- Vốn góp của các đối tượng khác	4 224 000 000 000	4 224 000 000 000
- Số lượng cổ phiếu quỹ		
Cộng	4 224 000 000 000	4 224 000 000 000

c) Các giao dịch về vốn với các chủ sở hữu và phân phối cổ tức, chia lợi nhuận	Năm nay	Năm trước
- Vốn đầu tư của chủ sở hữu		
+ Vốn góp đầu năm	4 224 000 000 000	4 224 000 000 000
+ Vốn góp tăng trong năm		
+ Vốn góp giảm trong năm		
+ Vốn góp cuối năm	4 224 000 000 000	4 224 000 000 000
- Cổ tức, lợi nhuận đã chia	591 360 000 000	

d) Cổ phiếu	Cuối kỳ	Đầu năm
- Số lượng cổ phiếu đăng ký phát hành		
- Số lượng cổ phiếu đã bán ra công chúng		
+ Cổ phiếu phổ thông		
+ Cổ phiếu ưu đãi (loại được phân loại là vốn chủ sở hữu)		
- Số lượng cổ phiếu được mua lại (cổ phiếu quỹ)		
+ Cổ phiếu phổ thông		
+ Cổ phiếu ưu đãi (loại được phân loại là vốn chủ sở hữu)		
- Số lượng cổ phiếu đang lưu hành		
+ Cổ phiếu phổ thông		
+ Cổ phiếu ưu đãi (loại được phân loại là vốn chủ sở hữu)		
* Mệnh giá cổ phiếu đang lưu hành:		

d) Cổ tức	Giá trị
- Cổ tức đã công bố sau ngày kết thúc kỳ kế toán năm:	

+ Cổ tức đã công bố trên cổ phiếu phổ thông	
+ Cổ tức đã công bố trên cổ phiếu ưu đãi	
- Cổ tức của cổ phiếu ưu đãi lũy kế chưa được ghi nhận	

e) Các quỹ của doanh nghiệp	Cuối kỳ	Đầu năm
- Quỹ đầu tư phát triển	63 430 844 168	63 430 844 168
- Quỹ hỗ trợ sắp xếp doanh nghiệp		
- Quỹ khác thuộc vốn chủ sở hữu		

26. Chênh lệch đánh giá lại tài sản	Năm nay	Năm trước

27. Chênh lệch tỷ giá	Năm nay	Năm trước
- Chênh lệch tỷ giá do chuyển đổi BCTC lập bằng ngoại tệ sang VND		
- Chênh lệch tỷ giá phát sinh vì các nguyên nhân khác (nói rõ nguyên nhân)		

28. Nguồn kinh phí	Năm nay	Năm trước
- Nguồn kinh phí được cấp trong năm		
- Chi sự nghiệp		
- Nguồn kinh phí còn lại cuối năm		

29. Các khoản mục ngoài Bảng cân đối kế toán	Cuối năm	Đầu năm
a) Tài sản thuê ngoài: Tổng số tiền thuê tối thiểu trong tương lai của hợp đồng thuê hoạt động tài sản không hủy ngang theo các thời hạn		
- Từ 1 năm trở xuống		
- Trên 1 năm đến 5 năm		
- Trên 5 năm		

b) Tài sản nhận giữ hộ: Doanh nghiệp phải thuyết minh chi tiết về số lượng, chủng loại, quy cách, phẩm chất tại thời điểm cuối kỳ:

-Vật tư hàng hóa nhận giữ hộ, gia công, nhận ủy thác:

Mã hàng	Tên hàng	Chủng loại, quy cách, phẩm chất	ĐVT	Số lượng
-Hàng hóa nhận bán hộ, nhận ký gửi, nhận cầm cố, thế chấp:				
Mã hàng	Tên hàng	Chủng loại, quy cách, phẩm chất	ĐVT	Số lượng

VII. Thông tin bổ sung cho các khoản mục trình bày trong Báo cáo kết quả hoạt động kinh doanh

Đơn vị tính: VND

	Năm nay	Năm trước
1. Tổng doanh thu bán hàng và cung cấp dịch vụ		
a) Doanh thu		
- Doanh thu bán hàng	758 315 522 990	621 979 835 660
- Doanh thu cung cấp dịch vụ	3 584 524 200	3 177 276 692
- Doanh thu hợp đồng xây dựng		
+ Doanh thu của hợp đồng xây dựng được ghi nhận trong kỳ		
+ Tổng doanh thu lũy kế của hợp đồng xây dựng được ghi nhận đến thời điểm lập Báo cáo tài chính		
- Doanh thu khác		61 227 272
Cộng	761 900 047 190	625 218 339 624
b) Doanh thu đối với các bên liên quan (chi tiết từng đối tượng)		
c) Trường hợp ghi nhận doanh thu cho thuê tài sản là tổng số tiền nhận trước doanh nghiệp phải thuyết minh thêm để so sánh sự khác biệt giữa việc ghi nhận doanh thu theo phương pháp phân bổ dần theo thời gian cho thuê Khả năng suy giảm lợi nhuận và luồng tiền trong tương lai		

	Năm nay	Năm trước
2. Các khoản giảm trừ doanh thu		
Trong đó:		
- Chiết khấu thương mại		
- Giảm giá hàng bán		
- Hàng bán bị trả lại		

	Năm nay	Năm trước
3. Giá vốn hàng bán		
- Giá vốn của hàng hóa đã bán	210 190 524 596	208 447 686 133
- Giá vốn của thành phẩm đã bán	22 727 273	
Trong đó: Giá vốn trích trước của hàng hoá, thành phẩm bất động sản đã bán bao gồm		
+ Hàng mục chi phí trích trước		
+ Giá trị trích trước vào chi phí của từng hạng mục		
+ Thời gian chi phí dự kiến phát sinh		
- Giá vốn của dịch vụ đã cung cấp	3 147 555 712	3 007 973 396
- Giá trị còn lại, chi phí nhượng bán, thanh lý của BĐS đầu tư		
- Chi phí kinh doanh Bất động sản đầu tư		
- Giá trị hàng tồn kho mất mát trong kỳ		
- Giá trị từng loại hàng tồn kho hao hụt ngoài định mức trong kỳ		
- Các khoản chi phí vượt mức bình thường khác được tính trực tiếp vào giá vốn		
- Dự phòng giảm giá hàng tồn kho		
- Các khoản ghi giảm giá vốn hàng bán		
Cộng	213 360 807 581	211 455 659 529

	Năm nay	Năm trước
4. Doanh thu hoạt động tài chính		
- Lãi tiền gửi, tiền cho vay	2 710 001 570	1 373 749 941
- Lãi bán các khoản đầu tư		
- Cổ tức, lợi nhuận được chia	7 840 000 000	3 360 000 000
- Lãi chênh lệch tỷ giá	60 125 195 481	57 235 612 762
- Lãi bán hàng trả chậm, chiết khấu thanh toán		
- Doanh thu hoạt động tài chính khác		
Cộng	70 675 197 051	61 969 362 703

	Năm nay	Năm trước
5. Chi phí tài chính		
- Lãi tiền vay	10 491 238 363	8 623 604 037
- Chiết khấu thanh toán, lãi bán hàng trả chậm		

- Lỗ do thanh lý các khoản đầu tư tài chính		
- Lỗ chênh lệch tỷ giá	2 572 069 294	24 863 619
- Dự phòng giảm giá chứng khoán kinh doanh và tổn thất đầu tư		(1 797 004 960)
- Chi phí tài chính khác		
- Các khoản ghi giảm chi phí tài chính		
Cộng	13 063 307 657	6 851 462 696

	Năm nay	Năm trước
6. Thu nhập khác		
- Thanh lý, nhượng bán TSCĐ		
- Lãi do đánh giá lại tài sản		
- Tiền phạt thu được		
- Thuế được giảm		
- Các khoản khác		11 615 556
Cộng		11 615 556

	Năm nay	Năm trước
7. Chi phí khác		
- Giá trị còn lại TSCĐ và chi phí thanh lý, nhượng bán TSCĐ		
- Lỗ do đánh giá lại tài sản		
- Các khoản bị phạt		
- Các khoản khác		
Cộng		

	Năm nay	Năm trước
8. Chi phí bán hàng và chi phí quản lý doanh nghiệp		
a) Các khoản chi phí quản lý doanh nghiệp phát sinh trong kỳ	15 700 226 711	12 190 312 395
- Chi tiết các khoản chiếm từ 10% trở lên trên tổng chi phí QLDN;	15 700 226 711	12 190 312 395
- Các khoản chi phí QLDN khác.		
b) Các khoản chi phí bán hàng phát sinh trong kỳ		
- Chi tiết các khoản chiếm từ 10% trở lên trên tổng chi phí bán hàng;		
- Các khoản chi phí bán hàng khác.		

c) Các khoản ghi giảm chi phí bán hàng và chi phí quản lý doanh nghiệp		
- Hoàn nhập dự phòng bảo hành sản phẩm, hàng hóa		
- Hoàn nhập dự phòng tái cơ cấu, dự phòng khác		
- Các khoản ghi giảm khác		

9. Chi phí sản xuất, kinh doanh theo yếu tố	Năm nay	Năm trước
- Chi phí nguyên liệu, vật liệu		1 733 480 285
- Chi phí nhân công		20 261 403 544
- Chi phí khấu hao tài sản cố định		74 925 457 536
- Chi phí dịch vụ mua ngoài		2 762 396 807
- Chi phí khác bằng tiền		120 954 260 356
Cộng		220 636 998 528

Ghi chú: Chỉ tiêu “Chi phí sản xuất kinh doanh theo yếu tố” là các chi phí phát sinh trong kỳ được phản ánh trong Bảng Cân đối kế toán và Báo cáo kết quả kinh doanh

- Đối với các doanh nghiệp sản xuất, việc thuyết minh chi phí theo yếu tố được căn cứ vào số phát sinh trên các tài khoản sau

- + Tài khoản 621 – Chi phí nguyên vật liệu trực tiếp
- + Tài khoản 622 – Chi phí nhân công trực tiếp
- + Tài khoản 623 – Chi phí sử dụng máy thi công
- + Tài khoản 627 – Chi phí sản xuất chung
- + Tài khoản 641 – Chi phí bán hàng
- + Tài khoản 642 – Chi phí quản lý doanh nghiệp

- Đối với các doanh nghiệp thương mại, việc thuyết minh chi phí theo yếu tố được căn cứ vào số phát sinh trên các tài khoản sau (không bao gồm giá mua hàng hóa)

- + Tài khoản 156 – Hàng hóa
- + Tài khoản 632 – Giá vốn hàng bán
- + Tài khoản 641 – Chi phí bán hàng
- + Tài khoản 642 – Chi phí quản lý doanh nghiệp

- Doanh nghiệp có quyền lựa chọn căn cứ khác nhưng phải đảm bảo thuyết minh đầy đủ chi phí theo yếu tố

10. Chi phí thuế thu nhập doanh nghiệp hiện hành	Năm nay	Năm trước
- Chi phí thuế thu nhập doanh nghiệp tính trên thu nhập chịu thuế năm hiện hành		

- Điều chỉnh chi phí thuế thu nhập doanh nghiệp của các năm trước vào chi phí thuế thu nhập hiện hành năm nay		
- Tổng chi phí thuế thu nhập doanh nghiệp hiện hành	100 969 193 675	126 607 265 027

	Năm nay	Năm trước
11. Chi phí thuế thu nhập doanh nghiệp hoãn lại		
- Chi phí thuế thu nhập doanh nghiệp hoãn lại phát sinh từ các khoản chênh lệch tạm thời phải chịu thuế		
- Chi phí thuế thu nhập doanh nghiệp hoãn lại phát sinh từ việc hoàn nhập tài sản thuế thu nhập hoãn lại		
- Thu nhập thuế thu nhập doanh nghiệp hoãn lại phát sinh từ các khoản chênh lệch tạm thời được khấu trừ		
- Thu nhập thuế thu nhập doanh nghiệp hoãn lại phát sinh từ các khoản lỗ tính thuế và ưu đãi thuế chưa sử dụng		
- Thu nhập thuế thu nhập doanh nghiệp hoãn lại phát sinh từ việc hoàn nhập thuế thu nhập hoãn lại phải trả		
- Tổng chi phí thuế thu nhập doanh nghiệp hoãn lại		

VIII. Thông tin bổ sung cho các khoản mục trình bày trong Báo cáo lưu chuyển tiền tệ

1. Các giao dịch không bằng tiền ảnh hưởng đến báo cáo lưu chuyển tiền tệ trong tương lai

- Mua tài sản bằng cách nhận các khoản nợ liên quan trực tiếp hoặc thông qua nghiệp vụ cho thuê tài chính
- Mua doanh nghiệp thông qua phát hành cổ phiếu
- Chuyển nợ thành vốn chủ sở hữu
- Các giao dịch phi tiền tệ khác

2. Các khoản tiền do doanh nghiệp nắm giữ nhưng không được sử dụng:

Trình bày giá trị và lý do của các khoản tiền và tương đương tiền lớn do doanh nghiệp nắm giữ nhưng không được sử dụng do có sự hạn chế của pháp luật hoặc các ràng buộc khác mà doanh nghiệp phải thực hiện

3. Số tiền đi vay thực thu trong kỳ

- Tiền thu từ đi vay theo kế ước thông thường
- Tiền thu từ phát hành trái phiếu thường
- Tiền thu từ phát hành trái phiếu chuyển đổi
- Tiền thu từ phát hành cổ phiếu ưu đãi phân loại là nợ phải trả
- Tiền thu từ giao dịch mua bán lại trái phiếu Chính phủ và REPO chứng khoán

- Tiền thu từ đi vay dưới hình thức khác

4. Số tiền đã thực trả gốc vay trong kỳ:

- Tiền thu từ đi vay theo kế ước thông thường

- Tiền trả nợ gốc trái phiếu thường


- Tiền trả nợ gốc trái phiếu chuyển đổi

- Tiền trả nợ gốc cổ phiếu ưu đãi phân loại là nợ phải trả

- Tiền chi trả cho giao dịch mua bán lại trái phiếu Chính phủ và REPO chứng khoán

- Tiền trả nợ vay dưới hình thức khác

Người lập
(Ký, ghi rõ họ và tên)



Lê Xuân Phong

Kế toán trưởng
(Ký, ghi rõ họ và tên)



Phạm Thị Hồng Hà

Lâm Đồng, ngày 19 tháng 01 năm 2022

Tổng Giám đốc
(Ký, ghi rõ họ và tên)

