


TỔNG C.TY VẬN TẢI THUỶ PETROLIMEX  
CTY CP VẬN TẢI XĂNG DẦU VIPCO



**PETROLIMEX**

**BÁO CÁO TÀI CHÍNH**  
**CÔNG TY MẸ**  
**TỪ 01/01/2022 ĐẾN 31/03/2022**

Nơi nhận :.....

Ngày nhận:.....



## BẢNG CÂN ĐỐI KẾ TOÁN GIỮA NIÊN ĐỘ

Quý 01 năm 2022

Tại Ngày 31 tháng 03 năm 2022

Trang: 1

Đơn vị tính : Đồng

TÀI SẢN	Mã số	Thuyết minh	Số cuối quý	Số đầu năm
1	2	3	4	5
<b>A. Tài sản ngắn hạn (100=110+120+130+140+150)</b>	<b>100</b>		<b>636 245 842 552</b>	<b>681 721 608 241</b>
<b>I. Tiền và các khoản tương đương tiền</b>	<b>110</b>		<b>47 388 235 475</b>	<b>77 639 070 159</b>
1. Tiền	111	V.01	17 388 235 475	6 043 070 159
2. Các khoản tương đương tiền	112		30 000 000 000	71 596 000 000
<b>II. Đầu tư tài chính ngắn hạn</b>	<b>120</b>	<b>V.02</b>	<b>360 000 000 000</b>	<b>470 000 000 000</b>
1. Chứng khoán kinh doanh	121			
2. Dự phòng giảm giá chứng khoán kinh doanh (*)	122			
3. Đầu tư nắm giữ đến ngày đáo hạn	123		360 000 000 000	470 000 000 000
<b>III. Các khoản phải thu ngắn hạn</b>	<b>130</b>		<b>126 920 677 571</b>	<b>44 546 961 806</b>
1. Phải thu ngắn hạn của khách hàng	131		105 454 358 314	29 147 649 500
2. Trả trước cho người bán ngắn hạn	132		9 520 585 843	3 847 861 038
3. Phải thu nội bộ ngắn hạn	133			
4. Phải thu theo tiến độ kế hoạch hợp đồng xây dựng	134			
5. Phải thu về cho vay ngắn hạn	135			
6. Các khoản phải thu khác	136	V.03	11 945 733 414	11 551 451 268
7. Dự phòng phải thu ngắn hạn khó đòi (*)	137			
8. Tài sản thiếu chờ xử lý	139			
<b>IV. Hàng tồn kho</b>	<b>140</b>		<b>95 437 931 798</b>	<b>84 858 329 512</b>
1. Hàng tồn kho	141	V.04	95 437 931 798	84 858 329 512
2. Dự phòng giảm giá hàng tồn kho (*)	149			
<b>V. Tài sản ngắn hạn khác</b>	<b>150</b>		<b>6 498 997 708</b>	<b>4 677 246 764</b>
1. Chi phí trả trước ngắn hạn	151		4 438 690 065	4 021 881 125
2. Thuế GTGT được khấu trừ	152		1 887 745 249	655 365 639
3. Thuế và các khoản khác phải thu Nhà nước	153		172 562 394	
4. Giao dịch mua bán lại trái phiếu chính phủ	154			
5. Tài sản ngắn hạn khác	155			
<b>B. Tài sản dài hạn (200=210+220+240+250+260)</b>	<b>200</b>		<b>717 105 220 550</b>	<b>764 188 084 395</b>
<b>I. Các khoản phải thu dài hạn</b>	<b>210</b>		<b>1 621 592 297</b>	<b>1 616 138 746</b>
1. Phải thu dài hạn của khách hàng	211		26 399 184 412	26 318 499 216
2. Trả trước cho người bán dài hạn	212			
3. Vốn kinh doanh ở đơn vị trực thuộc	213			
4. Phải thu dài hạn nội bộ	214			
5. Phải thu về cho vay dài hạn	215			
6. Phải thu dài hạn khác	216	V.07	10 152 907 101	10 828 138 746

TÀI SẢN	Mã số	Thuyết minh	Số cuối quý	Số đầu năm
1	2	3	4	5
7. Dự phòng phải thu dài hạn khó đòi (*)	219		( 34 930 499 216)	( 35 530 499 216)
<b>II. Tài sản cố định</b>	<b>220</b>		<b>619 221 483 023</b>	<b>660 979 234 003</b>
<b>1. Tài sản cố định hữu hình</b>	<b>221</b>	<b>V.08</b>	<b>619 221 483 023</b>	<b>660 979 234 003</b>
- Nguyên giá	222		2 551 759 628 363	2 551 759 628 363
- Giá trị hao mòn lũy kế (*)	223		( 1 932 538 145 340)	( 1 890 780 394 360)
<b>2. Tài sản cố định thuê tài chính</b>	<b>224</b>	<b>V.09</b>		
- Nguyên giá	225			
- Giá trị hao mòn lũy kế (*)	226			
<b>3. Tài sản cố định vô hình</b>	<b>227</b>	<b>V.10</b>		
- Nguyên giá	228		399 877 920	399 877 920
- Giá trị hao mòn lũy kế (*)	229		( 399 877 920)	( 399 877 920)
<b>III. Bất động sản đầu tư</b>	<b>230</b>	<b>V.12</b>		
- Nguyên giá	231			
- Giá trị hao mòn lũy kế (*)	232			
<b>IV. Tài sản dở dang dài hạn</b>	<b>240</b>		<b>1 823 180 000</b>	<b>1 930 350 000</b>
1. Chi phí sản xuất kinh doanh dở dang dài hạn	241			
2. Chi phí xây dựng cơ bản dở dang	242		1 823 180 000	1 930 350 000
<b>V. Đầu tư tài chính dài hạn</b>	<b>250</b>		<b>78 061 621 891</b>	<b>82 525 154 128</b>
1. Đầu tư vào công ty con	251		57 500 000 000	57 500 000 000
2. Đầu tư vào công ty liên kết, liên doanh	252		68 000 000 000	68 000 000 000
3. Đầu tư góp vốn và đơn vị khác	253		60 587 790 000	60 587 790 000
4. Dự phòng giảm giá đầu tư tài chính dài hạn(*)	254		( 108 026 168 109)	( 103 562 635 872)
5. Đầu tư nắm giữ đến ngày đáo hạn	255			
<b>V. Tài sản dài hạn khác</b>	<b>260</b>		<b>16 377 343 339</b>	<b>17 137 207 518</b>
1. Chi phí trả trước dài hạn	261	V.14	6 364 434 261	7 124 298 440
2. Tài sản thuê thu nhập hoãn lại	262	V.20	10 012 909 078	10 012 909 078
3. Thiết bị vật tư phụ tùng thay thế dài hạn	263			
4. Tài sản dài hạn khác	268			
<b>Tổng cộng tài sản (270 = 100 + 200)</b>	<b>270</b>		<b>1 353 351 063 102</b>	<b>1 445 909 692 636</b>
<b>Nguồn vốn</b>				
<b>A. Nợ phải trả (300= 310+330)</b>	<b>300</b>		<b>288 471 827 035</b>	<b>352 320 781 748</b>
<b>I. Nợ ngắn hạn</b>	<b>310</b>		<b>146 834 015 916</b>	<b>156 683 413 962</b>
1. Phải trả người bán ngắn hạn	311		49 287 086 678	26 345 293 445
2. Người mua trả tiền trước ngắn hạn	312		815 069 614	820 907 614
3. Thuế và các khoản phải nộp Nhà nước	313	V.16	159 160 000	1 308 027 654
4. Phải trả người lao động	314		3 702 119 655	3 905 954 432
5. Chi phí phải trả ngắn hạn	315	V.17	862 217 083	1 226 464 533
6. Phải trả nội bộ ngắn hạn	316			
7. Phải trả theo tiến độ kế hoạch hợp đồng xây dựng	317			
8. Doanh thu chưa thực hiện ngắn hạn	318			
9. Phải trả ngắn hạn khác	319	V.18	9 490 332 701	6 103 380 456
10. Vay và nợ thuê tài chính ngắn hạn	320		42 060 000 000	56 080 000 000
11. Dự phòng phải trả ngắn hạn	321	V.19	21 500 000 000	38 642 857 143

TÀI SẢN	Mã số	Thuyết minh	Số cuối quý	Số đầu năm
1	2	3	4	5
12. Quỹ khen thưởng phúc lợi	322		18 958 030 185	22 250 528 685
13. Quỹ bình ổn giá	323			
14. Giao dịch mua bán lại trái phiếu chính phủ	324			
<b>II. Nợ dài hạn</b>	<b>330</b>		<b>141 637 811 119</b>	<b>195 637 367 786</b>
1. Phải trả người bán dài hạn	331			
2. Người mua trả tiền trước dài hạn	332		958 512 000	165 277 000
3. Chi phí phải trả dài hạn	333			
4. Phải trả nội bộ về vốn kinh doanh	334			
5. Phải trả nội bộ dài hạn	335			
6. Doanh thu chưa thực hiện dài hạn	336	V.19a		
7. Phải trả dài hạn khác	337		33 090 786	33 090 786
8. Vay và nợ thuê tài chính dài hạn	338	V.21	122 166 000 000	180 614 000 000
9. Trái phiếu chuyển đổi	339			
10. Cổ phiếu ưu đãi	340			
11. Thuế thu nhập hoãn lại phải trả	341			
12. Dự phòng phải trả dài hạn	342		18 480 208 333	14 825 000 000
13. Quỹ phát triển khoa học và công nghệ	343			
<b>B. Vốn chủ sở hữu (400=410+430)</b>	<b>400</b>		<b>1 064 879 236 067</b>	<b>1 093 588 910 888</b>
<b>I. Vốn chủ sở hữu</b>	<b>410</b>		<b>1 064 879 236 067</b>	<b>1 093 588 910 888</b>
1. Vốn góp của chủ sở hữu	411	V.22	684 709 410 000	684 709 410 000
- Cổ phiếu phổ thông có quyền biểu quyết	411a		684 709 410 000	684 709 410 000
- Cổ phiếu ưu đãi	411b			
2. Thặng dư vốn cổ phần	412		10 935 240 106	10 935 240 106
3. Quyền chọn chuyển đổi trái phiếu	413			
4. Vốn khác của chủ sở hữu	414			
5. Cổ phiếu quỹ (*)	415			
6. Chênh lệch đánh giá lại tài sản	416			
7. Chênh lệch tỷ giá hối đoái	417			
8. Quỹ đầu tư phát triển	418		306 357 134 201	306 357 134 201
9. Quỹ hỗ trợ sắp xếp doanh nghiệp	419			
10. Quỹ khác thuộc vốn chủ sở hữu	420			
11. Lợi nhuận sau thuế chưa phân phối	421		62 877 451 760	91 587 126 581
- LNST chưa phân phối lũy kế đến cuối kỳ trước	421a		91 587 126 581	91 587 126 581
- LNST chưa phân phối kỳ này	421b		-28 709 674 821	
12. Nguồn vốn đầu tư XDCB	422			
<b>II. Nguồn kinh phí, quỹ khác</b>	<b>430</b>			
1. Nguồn kinh phí	431			
2. Nguồn kinh phí đã hình thành TSCĐ	432			
<b>Tổng cộng nguồn vốn (440 = 300 + 400)</b>	<b>440</b>		<b>1 353.351 063 102</b>	<b>1 445 909 692 636</b>

Ghi chú:

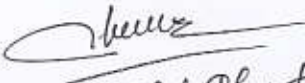
(1) Những chỉ tiêu không có số liệu có thể không phải trình bày nhưng không được đánh lại số thứ tự chỉ tiêu và "Mã số"

(2) Số liệu trong các chỉ tiêu có dấu (\*) được ghi bằng số âm dưới hình thức ghi trong ngoặc đơn (...)

Lập, Ngày 25 tháng 4 năm 2022


**NGƯỜI LẬP BIỂU**

(Ký, họ tên)

  
Phạm Thị Thu Hương

**KẾ TOÁN TRƯỞNG**

(Ký, họ tên)

  
Nguyễn Thị Thanh Hải

**GIÁM ĐỐC**  
(Ký, họ tên, đóng dấu)



**TỔNG GIÁM ĐỐC**  
Vũ Đình Kiên



## BÁO CÁO KẾT QUẢ HOẠT ĐỘNG KINH DOANH GIỮA NIÊN ĐỘ


Quý 01 năm 2022

Đơn vị tính : Đồng

Chỉ tiêu	Mã số	Thuyết minh	Quý 01		Lũy kế từ đầu năm đến cuối quý này	
			Năm nay	Năm trước	Năm nay	Năm trước
1	2	3	4	5	6	7
1. Doanh thu bán hàng và cung cấp dịch vụ	01	VI.25	170 026 757 552	163 491 477 390	170 026 757 552	163 491 477 390
2. Các khoản giảm trừ doanh thu	02	VI.26				
3. Doanh thu thuần về bán hàng và cung cấp dịch vụ (10 = 01 - 02)	10		170 026 757 552	163 491 477 390	170 026 757 552	163 491 477 390
4. Giá vốn hàng bán	11	VI.28	184 710 648 676	156 639 691 991	184 710 648 676	156 639 691 991
5. Lợi nhuận gộp về bán hàng và cung cấp dịch vụ (20 = 10 - 11)	20		( 14 683 891 124)	6 851 785 399	( 14 683 891 124)	6 851 785 399
6. Doanh thu hoạt động tài chính	21	VI.29	5 956 820 163	3 547 485 781	5 956 820 163	3 547 485 781
7. Chi phí tài chính	22	VI.30	9 226 414 300	7 941 698 318	9 226 414 300	7 941 698 318
Trong đó: Chi phí lãi vay	23		4 108 572 281	6 363 714 040	4 108 572 281	6 363 714 040
8. Chi phí bán hàng	24		408 534 494	592 147 059	408 534 494	592 147 059
9. Chi phí quản lý doanh nghiệp	25		8 765 319 975	9 585 244 646	8 765 319 975	9 585 244 646
10. Lợi nhuận thuần từ hoạt động kinh doanh (30 = 20 + (21-22) - (24+25))	30		( 27 127 339 730)	( 7 719 818 843)	( 27 127 339 730)	( 7 719 818 843)
11. Thu nhập khác	31		33 747 794	164 962 087	33 747 794	164 962 087
12. Chi phí khác	32		1 616 082 885		1 616 082 885	
13. Lợi nhuận khác (40 = 31 - 32)	40		( 1 582 335 091)	164 962 087	( 1 582 335 091)	164 962 087
14. Tổng lợi nhuận kế toán trước thuế (50 = 30 + 40)	50		( 28 709 674 821)	( 7 554 856 756)	( 28 709 674 821)	( 7 554 856 756)
15. Chi phí thuế TNDN hiện hành	51	VI.31				
16. Chi phí thuế TNDN hoãn lại	52	VI.32				
17. Lợi nhuận sau thuế thu nhập doanh nghiệp (60 = 50 - 51 - 52)	60		( 28 709 674 821)	( 7 554 856 756)	( 28 709 674 821)	( 7 554 856 756)
18. Lãi cơ bản trên cổ phiếu (*)	70					
19. Lãi suy giảm trên cổ phiếu (*)	71					

Ngày in: 20/04/2022. Giờ in: 15:24:25

**NGƯỜI LẬP BIỂU**  
(Ký, họ tên)

  
Phan Thị Thu Hương

**KẾ TOÁN TRƯỞNG**  
(Ký, họ tên)



Lập, ngày 25 tháng 4 năm 2022

**GIÁM ĐỐC**  
(Ký, họ tên, đóng dấu)





**TỔNG GIÁM ĐỐC**  
Nguyễn Đình Hiền

## BÁO CÁO LƯU CHUYỂN TIỀN TỆ

(Theo phương pháp gián tiếp)  
Quý I, Năm 2022

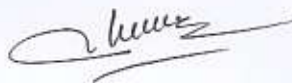
Chỉ tiêu	Mã số	Năm nay	Năm trước
1	2	3	4
<b>I. Lưu chuyển tiền từ hoạt động kinh doanh</b>			
1. Lợi nhuận trước thuế	01	-28,709,674,821	-7,554,856,756
2. Điều chỉnh cho các khoản		0	0
- Khấu hao TSCĐ và BĐSĐT	02	41,731,765,146	47,276,726,242
- Các khoản dự phòng	03	-5,760,584,336	16,226,066,103
- Lãi, lỗ chênh lệch tỷ giá hối đoái do đánh giá lại các khoản	04	398,375,481	-12,705,083
- Lãi, lỗ từ hoạt động đầu tư	05	-20,733,645,396	-3,362,197,554
- Chi phí Lãi vay	06	4,108,572,281	6,363,714,040
- Các khoản điều chỉnh khác	07	0	0
<b>3. Lợi nhuận từ hoạt động kinh doanh trước thay đổi vốn</b>	<b>08</b>	<b>-8,965,191,645</b>	<b>58,936,746,992</b>
- Tăng giảm Các khoản phải thu	09	-82,938,238,142	-15,204,772,102
- Tăng giảm hàng tồn kho	10	-10,579,602,286	15,181,022,677
- Tăng giảm các khoản phải trả (không kể lãi vay phải trả, t	11	21,878,543,109	26,031,525,397
- Tăng giảm Chi phí trả trước	12	343,055,239	-12,336,207,345
- Tăng giảm chứng khoán kinh doanh	13	0	0
- Tiền Lãi vay đã trả	14	-4,174,509,356	-5,527,250,500
- Thuế thu nhập doanh nghiệp đã nộp	15	-587,922,793	-1,972,750,047
- Tiền thu khác từ hoạt động kinh doanh	16	0	0
- Tiền Chi khác cho hoạt động kinh doanh	17	-3,292,498,500	-5,595,194,500
<b>Lưu chuyển tiền thuần từ hoạt động kinh doanh (20=08</b>	<b>20</b>	<b>-88,316,364,374</b>	<b>59,513,120,572</b>
<b>II. Lưu chuyển tiền từ hoạt động đầu tư</b>			
1. Tiền chi để mua sắm, xây dựng TSCĐ và các TS dài hạn	21	107,170,000	0
2. Tiền thu từ thanh lý, nhượng bán TSCĐ và các TS đã	22	0	0
3. Tiền chi cho vay, mua các công cụ nợ của đơn vị khác	23	110,000,000,000	-80,000,000,000
4. Tiền thu hồi cho vay, bán lại các công cụ nợ của đơn vị k	24	0	20,000,000,000
5. Tiền chi đầu tư góp vốn vào đơn vị khác	25	0	0
6. Tiền thu hồi đầu tư góp vốn vào đơn vị khác	26	0	0
7. Tiền thu lãi cho vay, cổ tức và lợi nhuận được chia	27	20,505,809,777	3,988,875,956



Lưu chuyển tiền thuần từ hoạt động đầu tư	30	130,612,979,777	-56,011,124,044
III. Lưu chuyển tiền thuần từ hoạt động tài chính		0	0
1. Tiền thu từ phát hành cổ phiếu, nhận vốn góp của chủ sở hữu	31	0	3,363,270,384
2. Tiền trả lại vốn góp cho các chủ sở hữu, mua lại cổ phiếu	32	0	0
3. Tiền thu từ đi vay	33	0	0
4. Tiền trả nợ gốc vay	34	-72,468,000,000	-6,714,000,000
5. Tiền trả nợ gốc thuê tài chính	35	0	0
6. Cổ tức, lợi nhuận đã trả cho chủ sở hữu	36	-24,303,290	-478,582,871
Lưu chuyển tiền thuần từ hoạt động tài chính	40	-72,492,303,290	-3,829,312,487
Lưu chuyển tiền thuần trong kỳ (50=20+30+40)	50	-30,195,687,887	-327,315,959
Tiền và tương đương tiền đầu kỳ	60	77,639,070,159	106,082,091,688
Ảnh hưởng của thay đổi tỷ giá hối đoái quy đổi ngoại tệ	61	-55,146,797	-45,342
Tiền và tương đương tiền cuối kỳ (70=50+60+61)	70	47,388,235,475	105,754,730,387

Lập, Ngày 25 tháng 9 năm 2022

NGƯỜI LẬP BIỂU  
(Ký, họ tên)



Phạm Thị Thu Hương

KẾ TOÁN TRƯỞNG  
(Ký, họ tên)



Nguyễn Thị Thanh Hào



TỔNG GIÁM ĐỐC  
(Ký, họ tên, đóng dấu)



Vũ Đình Hiền

# CÔNG TY CỔ PHẦN VẬN TẢI XĂNG DẦU VIPCO

Địa chỉ: Tòa nhà Hàng Hải Liên Minh, Số 802 đường Lê Hồng Phong, P. Thành Tô, Q. Hải An, TP. Hải Phòng

## BÁO CÁO TÀI CHÍNH

Cho kỳ tài chính kết thúc ngày 31 tháng 03 năm 2022

**Bản thuyết minh Báo cáo tài chính**

### BẢN THUYẾT MINH BÁO CÁO TÀI CHÍNH

Quý I, Năm 2022

#### I. ĐẶC ĐIỂM HOẠT ĐỘNG CỦA CÔNG TY

##### 1. Hình thức sở hữu vốn

Công ty Cổ phần Vận tải xăng dầu VIPCO được thành lập theo Quyết định số 2439/QĐ-BTM ngày 29 tháng 9 năm 2005 của Bộ Thương mại (nay là Bộ Công thương). Công ty hoạt động theo Giấy chứng nhận đăng ký kinh doanh số 0203001919, đăng ký lần đầu ngày 26 tháng 12 năm 2005, thay đổi lần thứ 21 ngày 09 tháng 07 năm 2021 do Sở Kế hoạch và Đầu tư Thành phố Hải Phòng cấp, số đăng ký kinh doanh : 0200113152.

Cơ cấu vốn đăng ký của Công ty như sau:

Cổ đông	Vốn điều lệ theo Giấy chứng nhận ĐKKD	Vốn đã góp tại ngày 30/09/2021	Tỷ lệ (%)
Cổ đông Nhà nước	349.232.320.000	349.232.320.000	51,0
Các cổ đông khác	335.477.090.000	335.477.090.000	48,7
<b>Cộng</b>	<b>684.709.410.000</b>	<b>684.709.410.000</b>	<b>99,7</b>

Công ty mẹ của Công ty là Tổng công ty vận tải thủy Petrolimex kể từ ngày 13/06/2013 nắm giữ 51% vốn điều lệ.

Công ty đã được Ủy ban Chứng khoán Nhà nước cấp Giấy chứng nhận niêm yết và phát hành cổ phiếu ra công chúng. Cổ phiếu của Công ty đang được niêm yết tại Sở Giao dịch Chứng khoán Thành phố Hồ Chí Minh với mã chứng khoán là VIP.

##### Trụ sở hoạt động

Địa chỉ : Tòa nhà Hàng Hải Liên Minh, Số 802 đường Lê Hồng Phong, P. Thành Tô, Q. Hải An, TP. Hải Phòng

Điện thoại: (0225) 3730011

Fax : (0225) 3730012

E-mail : vipco.hp@vnn.vn

Website : www.vipco.com.vn

Mã số thuế: 0200113152

##### 2. Lĩnh vực kinh doanh

Dịch vụ, thương mại.

##### 3. Ngành nghề kinh doanh

*Hoạt động sản xuất kinh doanh chính của Công ty là:*

- Vận tải ven biển và viễn dương;
- Dịch vụ hàng hải, đại lý tàu biển, kiểm đếm hàng hóa, vệ sinh tàu biển, đại lý vận tải đường biển, cung ứng tàu biển, môi giới tàu biển, lai dắt tàu biển và bốc dỡ hàng hóa tại cảng biển, khai thuê hải quan;
- Kinh doanh khai thác cầu cảng;
- Kinh doanh xăng dầu, gas hóa lỏng, các sản phẩm hóa dầu và các thiết bị sử dụng gas hóa lỏng; Dịch vụ xuất nhập khẩu hàng hóa;
- Kinh doanh vật tư, thiết bị phụ tùng; Kinh doanh dịch vụ giao nhận hàng hóa xuất nhập khẩu; Kinh doanh bất động sản (nhà cửa, kho tàng) và vật liệu xây dựng;

## CÔNG TY CỔ PHẦN VẬN TẢI XĂNG DẦU VIPCO

Địa chỉ: Tòa nhà Hàng Hải Liên Minh, Số 802 đường Lê Hồng Phong, P. Thành Tô, Q. Hải An, TP. Hải Phòng

### BÁO CÁO TÀI CHÍNH CÔNG TY VIPCO

Cho kỳ tài chính kết thúc ngày 31 tháng 03 năm 2022

#### Thuyết minh Báo cáo tài chính (tiếp theo)

- Dịch vụ kho bãi và dịch vụ kho ngoại quan, cho thuê thuyền viên, dịch vụ du lịch và kinh doanh du lịch lữ hành nội địa;
- Xây dựng công trình: dân dụng, công nghiệp, giao thông, kỹ thuật hạ tầng khu đô thị, khu công nghiệp, khu chế xuất, khu công nghệ cao.

#### 4. Cấu trúc doanh nghiệp

Căn cứ theo Quyết định số 148/QĐ-VP-HĐQT ngày 17 tháng 7 năm 2017 V/v thành lập Chi nhánh Hồng Bàng - Công ty CP vận tải xăng dầu Vipco, Công ty TNHH MTV Bất động sản Vipco chuyển thành Chi nhánh Hồng Bàng sáp nhập vào Công ty Cổ phần vận tải xăng dầu Vipco.

- Danh sách các công ty con

Tên đơn vị	Địa chỉ	Quyền kiểm soát	Tỷ lệ lợi ích Công ty mẹ
Công ty TNHH Một thành viên VIPCO Hạ Long	Tổ 6, khu 5, Yết Kiêu, Hạ Long, Quảng Ninh	100%	100%
Công ty TNHH Một thành viên Thuyền viên VIPCO	Số 156/109 đường Trường Chinh khu công nghiệp Đồng hoà - Kiến an – Hải phòng	100%	100%

- Danh sách các công ty liên doanh, liên kết.

Tên đơn vị	Địa chỉ	Tỷ lệ sở hữu	Tỷ lệ quyền kiểm soát
Cty Cổ phần Vận tải Hóa dầu VP	Phòng 5.09 tòa nhà Taiyo số 97 Bạch Đằng, Hạ Lý, Hồng Bàng, Hải Phòng.	45,10%	45,10%

## II. KỶ KẾ TOÁN, ĐƠN VỊ TIỀN TỆ SỬ DỤNG TRONG KẾ TOÁN

### 1. Kỳ kế toán năm

Năm tài chính của Công ty bắt đầu từ ngày 01 tháng 01 năm 2021 và kết thúc vào ngày 31 tháng 12 năm 2021.

### 2. Đơn vị tiền tệ sử dụng trong kế toán

Đơn vị tiền tệ sử dụng trong kế toán là Đồng Việt Nam (VND).

## III. CHUẨN MỰC VÀ CHẾ ĐỘ KẾ TOÁN ÁP DỤNG

### 1. Chế độ kế toán áp dụng

Công ty áp dụng Chế độ Kế toán Doanh nghiệp Việt Nam theo Thông tư 200/2014/TT-BTC ngày 22/12/2014 của Bộ tài chính được áp dụng từ ngày 01/01/2015 thay thế cho các quy định về chế độ kế toán doanh nghiệp ban hành theo quyết định số 15/2006/QĐ-BTC ngày 20/03/2006 của Bộ tài chính và Thông tư số 244/2009/TT- BTC ngày 31/12/2009 của Bộ tài chính

### 2. Tuyên bố về việc tuân thủ chuẩn mực kế toán và chế độ kế toán

Ban Giám đốc đảm bảo đã tuân thủ đầy đủ yêu cầu của các Chuẩn mực kế toán và Chế độ Kế toán Doanh nghiệp Việt Nam hiện hành trong việc lập Báo cáo tài chính.

## IV. CÁC CHÍNH SÁCH KẾ TOÁN ÁP DỤNG

*Bản thuyết minh này là một bộ phận hợp thành và phải được đọc cùng với Báo cáo tài chính*

# CÔNG TY CỔ PHẦN VẬN TẢI XĂNG DẦU VIPCO

Địa chỉ: Tòa nhà Hàng Hải Liên Minh, Số 802 đường Lê Hồng Phong, P. Thành Tô, Q. Hải An, TP. Hải Phòng

## BÁO CÁO TÀI CHÍNH CÔNG TY VIPCO

Cho kỳ tài chính kết thúc ngày 31 tháng 03 năm 2022

Thuyết minh Báo cáo tài chính (tiếp theo)

### 1. Cơ sở lập Báo cáo tài chính

Báo cáo tài chính kèm theo được trình bày bằng Đồng Việt Nam (VND), theo nguyên tắc giá gốc và phù hợp với các Chuẩn mực Kế toán Việt Nam, Hệ thống Kế toán Việt Nam và các quy định hiện hành khác về kế toán tại Việt Nam.

Báo cáo tài chính kèm theo không nhằm phản ánh tình hình tài chính, kết quả hoạt động kinh doanh và tình hình lưu chuyển tiền tệ theo các nguyên tắc và thông lệ kế toán được chấp nhận chung tại các nước khác ngoài Việt Nam.

### 2. Các khoản tiền và tương đương tiền

Tiền và các khoản tương đương tiền bao gồm tiền mặt tại quỹ, tiền tại ngân hàng, các khoản tiền gửi và các khoản đầu tư khác kì hạn không quá 3 tháng có khả năng chuyển đổi dễ dàng thành một lượng tiền xác định và không có rủi ro trong việc chuyển đổi thành tiền tại thời điểm báo cáo.

### 3. Hàng tồn kho:

- Hàng tồn kho được xác định trên cơ sở giá gốc. Giá gốc hàng tồn kho bao gồm chi phí mua, chi phí chế biến và các chi phí liên quan trực tiếp khác phát sinh để có được hàng tồn kho ở địa điểm và trạng thái hiện tại.

- Giá gốc hàng tồn kho được tính theo phương pháp bình quân gia quyền và được hạch toán theo phương pháp kê khai thường xuyên.

- Dự phòng giảm giá hàng tồn kho được ghi nhận khi giá gốc lớn hơn giá trị thuần có thể thực hiện được. Giá trị thuần có thể thực hiện được là giá bán ước tính của hàng tồn kho trừ chi phí ước tính để hoàn thành sản phẩm và chi phí ước tính cần thiết cho việc tiêu thụ chúng.

### 4. Các khoản nợ phải thu

- Các khoản phải thu khách hàng và các khoản phải thu khác được ghi nhận theo hóa đơn, chứng từ.

- Dự phòng phải thu khó đòi được trích lập cho những khoản phải thu đã quá hạn thanh toán theo quy định hiện hành.

### 5. Tài sản cố định hữu hình và khấu hao

Tài sản cố định được thể hiện theo nguyên giá trừ hao mòn lũy kế. Nguyên giá tài sản cố định bao gồm toàn bộ các chi phí mà Công ty phải bỏ ra để có được tài sản cố định tính đến thời điểm đưa tài sản đó vào trạng thái sẵn sàng sử dụng. Các chi phí phát sinh sau ghi nhận ban đầu chỉ được ghi tăng nguyên giá tài sản cố định nếu các chi phí này chắc chắn làm tăng lợi ích kinh tế trong tương lai do sử dụng tài sản đó. Các chi phí không thỏa mãn điều kiện trên được ghi nhận là chi phí trong kỳ.

Khi tài sản cố định được bán hay thanh lý, nguyên giá và khấu hao lũy kế được xóa sổ và bất kỳ khoản lãi lỗ nào phát sinh do việc thanh lý đều được tính vào thu nhập hay chi phí trong kỳ.

Tài sản cố định được khấu hao theo phương pháp đường thẳng dựa trên thời gian hữu dụng ước tính. Số năm khấu hao của các loại tài sản cố định như sau:

<u>Loại tài sản cố định</u>	<u>Số năm</u>
Nhà cửa, vật kiến trúc	07 – 25
Máy móc và thiết bị	06 – 10
Phương tiện vận tải, truyền dẫn	06 – 15
Thiết bị, dụng cụ quản lý	03 – 05

### 6. Tài sản cố định vô hình và khấu hao

#### Quyền sử dụng đất

Quyền sử dụng đất là toàn bộ các chi phí thực tế Công ty đã chi ra có liên quan trực tiếp tới đất sử dụng, bao gồm: tiền chi ra để có quyền sử dụng đất, chi phí cho đền bù, giải phóng mặt bằng, san lấp mặt bằng, lệ phí trước bạ... Quyền sử dụng đất được khấu hao trong thời gian sử dụng quyền sử dụng đất.

# CÔNG TY CỔ PHẦN VẬN TẢI XĂNG DẦU VIPCO

Địa chỉ: Tòa nhà Hàng Hải Liên Minh, Số 802 đường Lê Hồng Phong, P. Thành Tô, Q. Hải An, TP. Hải Phòng

## BÁO CÁO TÀI CHÍNH CÔNG TY VIPCO

Cho kỳ tài chính kết thúc ngày 31 tháng 03 năm 2022

**Thuyết minh Báo cáo tài chính (tiếp theo)**

### *Lợi thế thương mại*

Lợi thế thương mại được xác định khi cổ phần hoá và được khấu hao trong 03 năm.

### **7. Các khoản đầu tư tài chính**

#### a) Chứng khoán kinh doanh

- Các khoản đầu tư vào chứng khoán được ghi nhận bắt đầu từ ngày mua khoản đầu tư chứng khoán và được xác định giá trị ban đầu theo nguyên giá và các chi phí liên quan đến khoản đầu tư chứng khoán
- Dự phòng giảm giá chứng khoán được trích lập theo các quy định kế toán hiện hành. Theo đó, công ty trích lập dự phòng cho từng loại chứng khoán được mua bán trên thị trường và có giá thị trường giảm so với giá trên sổ sách tại kỳ báo cáo.

#### b) Đầu tư vào công ty con; công ty liên doanh, liên kết;

- Các khoản đầu tư vào công ty con, công ty liên kết được xác định theo giá gốc, phương pháp vốn chủ sở hữu.
- Dự phòng tổn thất các khoản đầu tư vào công ty con, công ty liên kết được trích lập dựa trên báo cáo tài chính của các công ty con, công ty liên kết khi các công ty này bị lỗ với mức trích lập tương ứng với tỷ lệ góp vốn của công ty tại kỳ báo cáo.

### **8. Chi phí đi vay**

Chi phí đi vay được ghi nhận vào chi phí trong kỳ. Trường hợp chi phí đi vay liên quan trực tiếp đến việc đầu tư xây dựng hoặc sản xuất kinh doanh dở dang cần có một thời gian đủ dài (trên 12 tháng) để có thể đưa vào sử dụng theo mục đích định trước hoặc bán thì chi phí đi vay này được vốn hóa.

### **9. Chi phí phải trả.**

Chi phí phải trả được ghi nhận dựa trên các ước tính hợp lý về số tiền phải trả cho các hàng hóa, dịch vụ đã sử dụng trong kỳ.

Việc trích trước chi phí sửa chữa lớn tài sản cố định được căn cứ vào kế hoạch chi phí sửa chữa tài sản cố định. Nếu chi phí sửa chữa lớn tài sản cố định thực tế cao hơn số đã trích thì phần chênh lệch được hạch toán toàn bộ vào chi phí hoặc phân bổ dần vào chi phí trong thời gian tối đa là 03 năm. Nếu chi phí sửa chữa lớn thực tế nhỏ hơn số đã trích thì phần chênh lệch được hạch toán giảm chi phí trong kỳ.

### **10. Thuế thu nhập doanh nghiệp**

Bắt đầu từ năm 2016 Công ty thực hiện nộp thuế thu nhập doanh nghiệp 20 % trên thu nhập chịu thuế.

Chi phí thuế thu nhập doanh nghiệp trong kỳ bao gồm thuế thu nhập hiện hành và thuế thu nhập hoãn lại.

Thuế thu nhập hiện hành là khoản thuế được tính dựa trên thu nhập chịu thuế trong kỳ với thuế suất áp dụng tại ngày cuối kỳ. Thu nhập chịu thuế chênh lệch so với lợi nhuận kế toán là do điều chỉnh các khoản chênh lệch tạm thời giữa thuế và kế toán cũng như điều chỉnh các khoản thu nhập và chi phí không phải chịu thuế hay không được khấu trừ.

Thuế thu nhập hoãn lại là khoản thuế TNDN sẽ phải nộp hoặc sẽ được hoàn lại do chênh lệch tạm thời giữa giá trị ghi sổ của tài sản và nợ phải trả cho mục đích Báo cáo tài chính và các giá trị dùng cho mục đích thuế. Thuế thu nhập hoãn lại phải trả được ghi nhận cho tất cả các khoản chênh lệch tạm thời chịu thuế. Tài sản thuế thu nhập hoãn lại chỉ được ghi nhận khi chắc chắn trong tương lai sẽ có lợi nhuận tính thuế để sử dụng những chênh lệch tạm thời được khấu trừ này.

Giá trị ghi sổ của tài sản thuế thu nhập doanh nghiệp hoãn lại được xem xét lại vào ngày kết thúc năm tài chính và sẽ được ghi giảm đến mức đảm bảo chắc chắn có đủ lợi nhuận tính thuế cho phép lợi ích của một phần hoặc toàn bộ tài sản thuế thu nhập hoãn lại được sử dụng.

Tài sản thuế thu nhập hoãn lại và thuế thu nhập hoãn lại phải trả được xác định theo thuế suất dự tính sẽ áp dụng cho năm tài sản được thu hồi hay nợ phải trả được thanh toán dựa trên các mức thuế suất có hiệu lực tại ngày kết thúc năm tài chính. Thuế thu nhập hoãn lại được ghi nhận trong Báo cáo kết quả hoạt động kinh doanh trừ khi liên quan đến các khoản mục được ghi thẳng vào vốn chủ sở hữu. Khi đó, thuế thu nhập doanh nghiệp sẽ được ghi thẳng vào vốn chủ sở hữu.

# CÔNG TY CỔ PHẦN VẬN TẢI XĂNG DẦU VIPCO

Địa chỉ: Tòa nhà Hàng Hải Liên Minh, Số 802 đường Lê Hồng Phong, P. Thành Tô, Q. Hải An, TP. Hải Phòng

## BÁO CÁO TÀI CHÍNH CÔNG TY VIPCO

Cho kỳ tài chính kết thúc ngày 31 tháng 03 năm 2022

**Thuyết minh Báo cáo tài chính (tiếp theo)**

Tài sản thuế thu nhập hoãn lại và nợ thuế thu nhập hoãn lại phải trả được bù trừ khi Công ty có quyền hợp pháp để bù trừ giữa tài sản thuế thu nhập hiện hành với thuế thu nhập hiện hành phải nộp và khi các tài sản thuế thu nhập hoãn lại và nợ thuế thu nhập hoãn lại phải trả liên quan tới thuế thu nhập doanh nghiệp được quản lý bởi cùng một cơ quan thuế và công ty có dự định thanh toán thuế thu nhập hiện hành trên cơ sở thuận.

### 11. Các loại tỷ giá hối đoái áp dụng trong kế toán

Các nghiệp vụ phát sinh bằng ngoại tệ được quy đổi theo tỷ giá thực tế của ngân hàng nơi công ty mở tài khoản tại ngày phát sinh nghiệp vụ. Số dư các khoản mục tiền tệ có gốc ngoại tệ cuối kỳ được quy đổi theo tỷ giá tại ngày cuối kỳ.

Chênh lệch tỷ giá phát sinh trong kỳ và chênh lệch tỷ giá do đánh giá lại các khoản mục tiền tệ có gốc ngoại tệ cuối kỳ được ghi nhận vào thu nhập hoặc chi phí trong kỳ. Việc đánh giá lại các khoản tiền, các khoản phải thu, phải trả ngắn hạn có gốc ngoại tệ tại thời điểm ngày kết thúc kì báo cáo được thực hiện theo thông tư số 200/2014/TT-BTC ngày 22/12/2014 của Bộ tài chính.

### 12. Nguyên tắc và phương pháp ghi nhận doanh thu:

Khi bán hàng hóa, thành phẩm doanh thu được ghi nhận khi phần lớn rủi ro và lợi ích gắn liền với việc sở hữu hàng hóa đó được chuyển giao cho người mua và không còn tồn tại yếu tố không chắc chắn đáng kể liên quan đến việc thanh toán tiền, chi phí kèm theo hoặc khả năng hàng bán bị trả lại.

Khi cung cấp dịch vụ, doanh thu được ghi nhận khi không còn những yếu tố không chắc chắn đáng kể liên quan đến việc thanh toán tiền hoặc chi phí kèm theo. Trường hợp dịch vụ được thực hiện trong nhiều kỳ kế toán thì việc xác định doanh thu trong từng kỳ được thực hiện căn cứ vào tỷ lệ hoàn thành dịch vụ tại ngày cuối kỳ.

Tiền lãi, cổ tức và lợi nhuận được chia được ghi nhận khi Công ty có khả năng thu được lợi ích kinh tế từ giao dịch và doanh thu được xác định tương đối chắc chắn. Tiền lãi được ghi nhận trên cơ sở thời gian và lãi suất từng kỳ. Cổ tức và lợi nhuận được chia được ghi nhận khi cổ đông được quyền nhận cổ tức hoặc các bên tham gia góp vốn được quyền nhận lợi nhuận từ việc góp vốn.

### 13. Bên liên quan

Các bên được coi là liên quan nếu một bên có khả năng kiểm soát hoặc có ảnh hưởng đáng kể đối với bên kia trong việc ra quyết định các chính sách tài chính và hoạt động.

Các bên có liên quan với Tập đoàn

<u>Bên liên quan</u>	<u>Mối quan hệ</u>
Tập đoàn xăng dầu Việt Nam	Công ty đầu ngành
Tổng công ty vận tải thủy Petrolimex	Công ty mẹ
Công ty Xăng dầu B12	Công ty trong ngành
Công ty Xăng dầu Khu vực 2	Công ty trong ngành
Công ty Xăng dầu Khu vực 3	Công ty trong ngành
Công ty TNHH 1 TV Petrolimex Singapore	Công ty trong ngành

Giá hàng hóa và dịch vụ cung cấp cho các bên liên quan là giá thị trường. Việc mua hàng hóa và dịch vụ từ các bên liên quan được thực hiện theo giá thị trường.

Các khoản công nợ phải thu không có bảo đảm và sẽ được thanh toán bằng tiền. Không có khoản dự phòng phải thu khó đòi nào được lập cho các khoản nợ phải thu từ các bên liên quan.

Trong Quý 1 năm 2022, Công ty đã có các giao dịch với các bên liên quan như sau :

**CÔNG TY CỔ PHẦN VẬN TẢI XĂNG DẦU VIPCO**

Địa chỉ: Tòa nhà Hàng Hải Liên Minh, Số 802 đường Lê Hồng Phong, P. Thành Tô, Q. Hải An, TP. Hải Phòng

**BÁO CÁO TÀI CHÍNH CÔNG TY VIPCO**

Cho kỳ tài chính kết thúc ngày 31 tháng 03 năm 2022

Thuyết minh Báo cáo tài chính (tiếp theo)

<b>Nghiệp vụ với các bên liên quan</b>	<b>Mối quan hệ</b>	<b>Từ 01/01/2021 đến 31/03/2022</b>
<b>I. Mua hàng</b>		
Mua dầu của Tập đoàn xăng dầu Việt nam	Công ty đầu ngành	
Mua xăng, dầu của Công ty xăng dầu B12	Công ty trong ngành	15.930.229.775
Mua xăng, dầu của Công ty xăng dầu Khu vực 3	Công ty trong ngành	11.889.771.350
Mua hàng hóa từ TCty hóa dầu Petrolimex	Công ty trong ngành	2.102.335.400
Mua hàng của TCty vận tải thủy Petrolimex	Công ty mẹ	21.164.283.338
Mua xăng dầu của Cty Petrolimex Singapore	Công ty trong ngành	36.247.458.749
Mua hàng của Cty TNHH MTV Vitaco SG	Công ty trong ngành	10.465.350.992
Mua hàng của Cty TNHH Sơn Petrolimex	Công ty trong ngành	
Mua bảo hiểm cho tàu của Cty CP Bảo hiểm PJICO	Công ty trong ngành	7.884.415.144
<b>II. Bán hàng</b>		
Doanh thu cước vận chuyển cho Tập đoàn xăng dầu VN	Công ty đầu ngành	
Dthu cung cấp cho TCty vận tải thủy Petrolimex	Công ty mẹ	95.455.913.402
Dthu cung cấp Cty TNHH MTV Petrolimex Singapore	Công ty trong ngành	20.094.720.000
Dthu cung cấp dịch vụ Cty CP vận tải hoá dầu VP	Cty liên kết	25.000.000
<b>1. Các khoản phải thu</b>		
Cty CP Bảo hiểm PJICO	Công ty trong ngành	355.225.045
Cty TNHH MTV Petrolimex Singapore	Công ty trong ngành	14.103.537.879
Công ty cổ phần vận tải hoá dầu VP	Cty liên kết	82.000.000
Tổng công ty vận tải thủy Petrolimex	Công ty mẹ	64.782.208.046
<b>2. Các khoản phải trả</b>		
Tập đoàn xăng dầu Việt nam	Công ty đầu ngành	
TCty hoá dầu Petrolimex	Công ty trong ngành	1.060.412.540
Cty TNHH MTV TMDV Vitaco	Công ty trong ngành	
TCty vận tải thủy Petrolimex	Công ty mẹ	15.930.439.648
Cty TNHH Petrolimex Singapore	Công ty trong ngành	11.669.623.426
Cty CP vận tải xăng dầu KV3	Công ty trong ngành	3.209.221.219
Cty TNHH MTV Vitaco Sài Gòn	Công ty trong ngành	1.208.167.675
Cty TNHH MTV đóng tàu và TM Petrolimex	Công ty trong ngành	
Cty TNHH MTV Vitaco Đà Nẵng	Công ty trong ngành	113.184.415
CN Cty Vitaco ĐN tại Nha Trang	Công ty trong ngành	454.579.443
Cty CP Bảo hiểm PJICO	Công ty trong ngành	

## CÔNG TY CỔ PHẦN VẬN TẢI XĂNG DẦU VIPCO

Địa chỉ: Tòa nhà Hàng Hải Liên Minh, Số 802 đường Lê Hồng Phong, P. Thành Tô, Q. Hải An, TP. Hải Phòng

### BÁO CÁO TÀI CHÍNH CÔNG TY VIPCO

Cho kỳ tài chính kết thúc ngày 31 tháng 03 năm 2022

Thuyết minh Báo cáo tài chính (tiếp theo)

#### 14. Giải trình kết quả kinh doanh Quý 1 năm 2022 so với Quý 1 năm 2021

Lợi nhuận sau thuế của Công ty Quý 1, năm 2022 giảm 21.154.818.065 đồng so với Quý 1 năm 2021 do một số nguyên nhân chính sau:

Doanh thu bán hàng và cung cấp dịch vụ tăng 6.535.280.162 đồng so với cùng kỳ 2021 tuy nhiên giá vốn năm 2022 tăng 28.070.956.685 đồng tương ứng tăng 17.9% so với năm 2021 là do Quý 1, năm 2022 tàu P16 lên đà sửa chữa lớn phát sinh tăng thêm vượt chi phí trích trước, đồng thời tàu P10, P21 khai thác ngoài theo tuyến chuyển nên phát sinh chi phí nhiên liệu, cảng phí lớn.

Doanh thu tài chính Quý 1, năm 2022 tăng 2.409.334.382 đồng là do năm 2022 Công ty tận dụng nguồn tiền gửi cao hơn so với năm 2021. Chi phí tài chính năm 2022 tăng 1.284.715.982 đồng trong đó số lỗ đầu tư vào Công ty LDLK tăng 3.058.856.577 đồng so với năm 2021, công ty đã trả trước một phần gốc vay nên chi phí lãi vay giảm đi so với cùng kỳ năm trước.

Thực hiện Nghị quyết 285/NQ-HĐQT ngày 20/12/2021 về việc giải quyết dứt điểm và khép lại vụ việc Thiên Lộc Phú đồng thời Căn cứ các bản án sơ thẩm năm 2016 và bản án phúc thẩm năm 2018, căn cứ Quyết định số 09/QĐ-CCTHADS về việc đình chỉ thi hành án, căn cứ Quyết định số 03/2019/QĐST-HS ngày 4/11/2019 về việc đình chỉ giải quyết phần dân sự trong vụ án hình sự. Căn cứ các tài liệu của các cơ quan hữu quan trong quá trình giải quyết vụ việc, Công ty đã cố gắng nỗ lực nhằm thu hồi tài sản nhưng khả năng thu hồi là rất khó. Công ty đã thực hiện xóa nợ đối với khoản trích lập dự phòng Công ty TNHH TM-DV-SX Thiên Lộc Phú là 18.663.000.000 đồng. Khoản công nợ này sẽ được theo dõi trên hệ thống quản trị của Công ty tối đa 10 năm theo quy định chế độ hiện hành. Nếu trong trường hợp thu hồi được thì Công ty sẽ ghi nhận là thu nhập khác.

Nhìn chung tình hình kinh doanh Quý 1, năm 2022 còn chưa đạt được kết quả như mong muốn nhưng Công ty cũng nỗ lực đưa ra các giải pháp nhằm tiết giảm chi phí và nâng cao hiệu quả sản xuất kinh doanh trong kỳ tiếp theo của năm.

#### 15. Một số chỉ tiêu tài chính

---

*Bản thuyết minh này là một bộ phận hợp thành và phải được đọc cùng với Báo cáo tài chính*



**CÔNG TY CỔ PHẦN VẬN TẢI XĂNG DẦU VIPCO**

Địa chỉ: Tòa nhà Hàng Hải Liên Minh, Số 802 đường Lê Hồng Phong, P. Thành Tô, Q. Hải An, TP. Hải Phòng

**BÁO CÁO TÀI CHÍNH CÔNG TY VIPCO**

Cho kỳ tài chính kết thúc ngày 31 tháng 03 năm 2022

**Thuyết minh Báo cáo tài chính (tiếp theo)**

Chỉ tiêu	Đơn vị tính	Quý 1/2022	Quý 1/2021
<b>Cơ cấu tài sản và cơ cấu nguồn vốn</b>			
<b>Cơ cấu tài sản</b>			
Tài sản ngắn hạn/Tổng số tài sản	%	47.00	26.96
Tài sản dài hạn/Tổng số tài sản	%	53.00	70.04
<b>Cơ cấu nguồn vốn</b>			
Nợ phải trả/Tổng nguồn vốn	%	21.28	30.34
Nguồn vốn chủ sở hữu/Tổng nguồn vốn	%	78.72	69.66
Lợi ích cổ đông thiểu số/Tổng nguồn vốn	%		
<b>Khả năng thanh toán</b>			
Khả năng thanh toán nhanh	Lần	2.20	2.65
Khả năng thanh toán nợ ngắn hạn	Lần	4.32	3.18
<b>Tỷ suất sinh lời</b>			
<b>Tỷ suất lợi nhuận trên doanh thu</b>			
Tỷ suất lợi nhuận trước thuế trên doanh thu thuần	%	-0.16	-4.62
Tỷ suất lợi nhuận sau thuế của Công ty trên doanh thu thuần	%	-0.16	-4.62
<b>Tỷ suất lợi nhuận trên tổng tài sản</b>			
Tỷ suất lợi nhuận trước thuế trên tổng tài sản	%	-0.02	-0.46
Tỷ suất lợi nhuận sau thuế của Công ty trên tổng tài sản	%	-0.02	-0.46
<b>Tỷ suất lợi nhuận sau thuế của Công ty trên vốn đầu tư của chủ sở hữu</b>			
	%	1.90	5.85

Lập, ngày 25 tháng 4 năm 2022

Người lập biểu

Phạm Thị Thu Hương

Kế toán trưởng

Nguyễn Thị Thanh Hào

Tổng Giám đốc



Vũ Đình Hiến

VI. NHỮNG THÔNG TIN BỔ SUNG CHO CÁC KHOẢN MỤC TRÌNH BÀY TRONG BẢNG CÂN ĐỐI KẾ TOÁN

Chỉ tiêu	Thuyết minh	Số cuối quý	Số đầu năm
1	2	3	4
<b>01. Tiền</b>	<b>V.01</b>	<b>17 388 235 475</b>	<b>6 043 070 159</b>
- Tiền mặt		279 823 487	160 148 267
- Tiền gửi Ngân hàng không kỳ hạn		17 108 411 988	5 882 921 892
- Tiền đang chuyển			
<b>02- Các khoản đầu tư tài chính</b>		<b>576 087 790 000</b>	<b>727 683 790 000</b>
<b>a) Chứng khoán kinh doanh</b>			
- Tổng giá trị cổ phiếu			
- Dự phòng			
- Tổng giá trị trái phiếu			
- Các khoản đầu tư khác			
<b>b) Đầu tư nắm giữ đến ngày đáo hạn</b>		<b>576 087 790 000</b>	<b>727 683 790 000</b>
<b>b1) Ngắn hạn</b>		<b>30 000 000 000</b>	<b>71 596 000 000</b>
- Tiền gửi có kỳ hạn		30 000 000 000	71 596 000 000
- Trái phiếu			
- Các khoản đầu tư khác			
<b>b2) Dài hạn</b>	<b>V.02</b>	<b>360 000 000 000</b>	<b>470 000 000 000</b>
- Tiền gửi có kỳ hạn		360 000 000 000	470 000 000 000
- Trái phiếu			
- Các khoản đầu tư khác			
<b>c) Đầu tư góp vốn vào đơn vị khác</b>		<b>186 087 790 000</b>	<b>186 087 790 000</b>
- Đầu tư vào công ty con		57 500 000 000	57 500 000 000
- Dự phòng		5 676 053 441	5 978 723 977
- Đầu tư vào công ty liên doanh liên kết		68 000 000 000	68 000 000 000
- Dự phòng		48 921 779 277	44 155 576 504
- Đầu tư vào đơn vị khác		60 587 790 000	60 587 790 000
- Dự phòng		53 223 562 954	53 223 562 954
<b>03. Phải thu của khách hàng</b>		<b>112 285 491 723</b>	<b>55 312 705 982</b>
<b>a) Phải thu của khách hàng</b>		<b>112 285 491 723</b>	<b>55 312 705 982</b>
- Các khoản phải thu chiếm từ 10%		112 083 491 723	55 137 705 982
- Các khoản phải thu khách hàng khác		202 000 000	175 000 000
<b>b) Phải thu của khách hàng là các bên liên quan</b>			
<b>04. Phải thu khác</b>		<b>21 818 244 848</b>	<b>22 379 590 014</b>
<b>a) Ngắn hạn</b>	<b>V.03</b>	<b>11 665 337 747</b>	<b>11 551 451 268</b>
- Phải thu về cổ phần hóa			
- Phải thu về cổ tức và lợi nhuận được chia			
- Phải thu người lao động		5 575 845	5 053 125
- Ký cược, ký quỹ			
- Cho mượn		1 198 405 573	1 105 190 396
- Các khoản chi hộ			

Chỉ tiêu	Thuyết minh	Số cuối quý	Số đầu năm
1	2	3	4
- Phải thu khác		10 461 356 329	10 441 207 747
- Dự phòng			
<b>b) Dài hạn</b>	<b>V.07</b>	<b>10 152 907 101</b>	<b>10 828 138 746</b>
- Phải thu về cổ phần hóa			
- Phải thu về cổ tức và lợi nhuận được chia			
- Phải thu người lao động			
- Ký cược, ký quỹ		1 490 907 101	1 566 138 746
- Cho mượn			
- Các khoản chi hộ			
- Phải thu khác		8 662 000 000	9 262 000 000
- Dự phòng		34 930 499 216	35 530 499 216
<b>05. Tài sản thiếu chờ xử lý</b>			
a) Tiền			
b) Hàng tồn kho			
c) TSCĐ			
d) Tài sản khác			
<b>06. Nợ xấu</b>		<b>32 633 941 950</b>	<b>32 633 941 950</b>
- Tổng giá trị các khoản phải thu cho vay quá hạn hoặc chưa quá hạn nhưng khó có khả năng thu hồi		32 633 941 950	32 633 941 950
- Thông tin về các khoản tiền phạt, phải thu về lãi trả chậm... phát sinh từ các khoản nợ quá hạn nhưng không được ghi nhận doanh thu			
- Khả năng thu hồi nợ phải thu quá hạn			
<b>07. Hàng tồn kho</b>	<b>V.04</b>	<b>95 437 931 798</b>	<b>84 858 329 512</b>
- Hàng đang đi trên đường			
- Nguyên liệu, vật liệu		52 060 792 999	39 341 875 327
- Công cụ, dụng cụ		663 619 081	758 216 869
- Chi phí sản xuất kinh doanh dở dang		35 368 606 213	37 271 517 303
- Thành phẩm			
- Hàng hóa		7 344 913 505	7 486 720 013
- Hàng gửi bán			
- Hàng hóa kho bảo thuế			
- Giá trị hàng tồn kho ứ đọng kém phẩm chất			
- Giá trị hàng tồn kho dùng để thế chấp cầm cố			
- Dự phòng			
<b>08. Tài sản dở dang dài hạn</b>		<b>1 823 180 000</b>	<b>1 930 350 000</b>
a) Chi phí sản xuất kinh doanh dở dang dài hạn			
<b>b) Xây dựng cơ bản dở dang</b>		<b>1 823 180 000</b>	<b>1 930 350 000</b>
- Mua sắm			
- XDCB		1 450 080 000	1 450 080 000
- Sửa chữa		373 100 000	480 270 000
<b>09. Tăng giảm tài sản cố định hữu hình (Phụ lục 9)</b>	<b>V.08</b>		
<b>10. Tăng giảm tài sản cố định vô hình (Phụ lục 10)</b>	<b>V.10</b>		

Chỉ tiêu	Thuyết minh	Số cuối quý	Số đầu năm
1	2	3	4
<b>11. Tăng giảm tài sản cố định thuê tài chính (Phụ lục 11)</b>	V.09		
<b>12. Tăng giảm bất động sản đầu tư (Phụ lục 12)</b>	V.12		
<b>13- Chi phí trả trước</b>		10 803 124 326	11 146 179 565
<b>a) Ngắn hạn</b>		4 438 690 065	4 021 881 125
- Chi phí trả trước về thuê hoạt động TSCĐ			
- Công cụ, dụng cụ xuất dùng			
- Chi phí đi vay			
- Các khoản khác		4 438 690 065	4 021 881 125
<b>b) Dài hạn</b>		6 364 434 261	7 124 298 440
- Chi phí thành lập doanh nghiệp			
- Chi phí mua bảo hiểm			
- Các khoản khác		6 364 434 261	7 124 298 440
<b>c) Lợi thế thương mại</b>			
- Giá trị LTTM phát sinh từ việc mua công ty con trong kỳ bao gồm cả giá phí khoản đầu tư và giá trị hợp lý TS thuần của Cty con tại thời điểm mua			
- Đối với các công ty con có mức tổn thất LTTM trong kỳ cao hơn mức phân bổ định kỳ,			
<b>14. Vay và nợ thuê tài chính</b>		164 226 000 000	236 694 000 000
a) Vay ngắn hạn		42 060 000 000	56 080 000 000
b) Vay dài hạn	V.21	122 166 000 000	180 614 000 000
<b>15. Phải trả người bán</b>		49 287 086 678	26 345 293 445
a) Các khoản phải trả người bán		49 287 086 678	26 345 293 445
- Chi tiết cho từng đối tượng chiếm từ 10% trở lên		34 143 378 897	11 489 922 583
- Phải trả các đối tượng khác		15 143 707 781	14 855 370 862
b) Số nợ quá hạn chưa thanh toán			
- Chi tiết cho từng đối tượng chiếm từ 10% trở lên			
- Các đối tượng khác			
c) Phải trả người bán là các bên liên quan			
<b>16. Trái phiếu phát hành</b>			
16.1 Trái phiếu thường			
16.2 Trái phiếu chuyển đổi			
<b>17. Thuế và các khoản phải nộp nhà nước (Phụ lục 17)</b>	V.16		
<b>18. Chi phí phải trả</b>		862 217 083	1 226 464 533
a) Ngắn hạn	V.17	862 217 083	1 226 464 533
- Trích trước chi phí tiền lương trong thời gian nghỉ phép			
- Chi phí trong thời gian ngừng kinh doanh			
- Chi phí trích trước tạm tính giá vốn			
- Các khoản trích trước khác		862 217 083	1 226 464 533
b) Dài hạn			
- Lãi vay			
- Các khoản khác			

Chỉ tiêu	Thuyết minh	Số cuối quý	Số đầu năm
1	2	3	4
<b>19. Phải trả khác</b>		9 523 423 487	6 136 471 242
<b>a) Ngắn hạn</b>	V.18	9 490 332 701	6 103 380 456
- Tài sản thừa chờ giải quyết			
- Kinh phí công đoàn		2 884 305 918	2 807 847 436
- Bảo hiểm xã hội		17 298 377	
- Bảo hiểm y tế		3 052 655	
- Bảo hiểm thất nghiệp			
- Phải trả về cổ phần hóa			
- Nhận ký quỹ, ký cược ngắn hạn			
- Cổ tức, lợi nhuận phải trả			
- Các khoản phải trả, phải nộp khác		6 585 675 751	3 295 533 020
<b>b) Dài hạn</b>		33 090 786	33 090 786
- Nhận ký quỹ, ký cược dài hạn		33 090 786	33 090 786
- Các khoản phải trả, phải nộp khác			
<b>c) Số nợ quá hạn chưa thanh toán</b>			
<b>20. Doanh thu chưa thực hiện</b>			
<b>a) Ngắn hạn</b>			
- Doanh thu nhận trước			
- Doanh thu từ chương trình khách hàng truyền thống			
- Các khoản doanh thu chưa thực hiện khác			
<b>b) Dài hạn</b>			
<b>c) Khả năng không thực hiện được hợp đồng với khách hàng</b>			
<b>21. Dự phòng phải trả</b>		39 980 208 333	53 467 857 143
<b>a) Ngắn hạn</b>		21 500 000 000	38 642 857 143
- Dự phòng bảo hành sản phẩm hàng hóa			
- Dự phòng bảo hành công trình xây dựng			
- Dự phòng tái cơ cấu			
- Dự phòng phải trả khác		21 500 000 000	38 642 857 143
<b>b) Dài hạn</b>		18 480 208 333	14 825 000 000
- Dự phòng bảo hành sản phẩm hàng hóa			
- Dự phòng bảo hành công trình xây dựng			
- Dự phòng tái cơ cấu			
- Dự phòng phải trả khác		18 480 208 333	14 825 000 000
<b>22. Tài sản thuế thu nhập hoãn lại và thuế thu nhập hoãn lại phải trả</b>		10 012 909 078	10 012 909 078
<b>a) Tài sản thuế thu nhập hoãn lại</b>	V.14	10 012 909 078	10 012 909 078
- Thuế suất thuế TNDN sử dụng để xác định giá trị tài sản thuế thu nhập hoãn lại			
- Tài sản thuế thu nhập hoãn lại liên quan đến khoản chênh lệch tạm thời được khấu trừ		10 012 909 078	10 012 909 078
- Tài sản thuế thu nhập hoãn lại liên quan đến khoản lỗ tính thuế chưa sử dụng			
- Tài sản thuế thu nhập hoãn lại liên quan đến khoản ưu đãi tính thuế			

Chỉ tiêu	Thuyết minh	Số cuối quý	Số đầu năm
1	2	3	4
chưa sử dụng			
- Số bù trừ với thuế thu nhập hoãn lại phải trả			
<b>b) Thuế thu nhập hoãn lại phải trả</b>	<b>V.20</b>		
- Thuế suất thuế TNDN sử dụng để xác định giá trị thuế thu nhập hoãn lại phải trả			
- Thuế thu nhập hoãn lại phải trả phát sinh từ các khoản chênh lệch tạm thời chịu thuế			
- Số bù trừ với tài sản thuế thu nhập hoãn lại			
<b>23. Vốn chủ sở hữu (Phụ lục 23)</b>	<b>V.22</b>		
<b>24. Chênh lệch đánh giá lại tài sản</b>			
<b>25. Chênh lệch tỷ giá</b>			
- Chênh lệch tỷ giá do chuyển đổi BCTC lập bằng ngoại tệ sang VND			
- Chênh lệch tỷ giá phát sinh vì các nguyên nhân khác			
<b>26. Nguồn kinh phí</b>			
- Nguồn kinh phí được cấp trong năm			
- Chi sự nghiệp			
- Nguồn kinh phí còn lại cuối năm			
<b>27. Các khoản mục ngoài bảng cân đối kế toán</b>		<b>285 821</b>	<b>30 725</b>
<b>a) Tài sản thuê ngoài</b>			
- Từ 1 năm trở xuống			
- Trên 1 năm đến 5 năm			
- Trên 5 năm			
<b>b) Tài sản nhận giữ hộ</b>			
- Vật tư hàng hóa nhận giữ hộ, gia công, nhận ủy thác			
- Hàng hóa nhận bán hộ, nhận ký gửi, nhận cầm cố, thế chấp			
<b>c) Ngoại tệ các loại</b>		<b>285 821</b>	<b>30 725</b>
<b>d) Kim khí đá quý</b>			
<b>đ) Nợ khó đòi đã xử lý</b>			
<b>e) Các thông tin khác về các khoản mục ngoài bảng cân đối kế toán</b>			
<b>28. Các thông tin khác (Phụ lục 28)</b>			

**9. Bảng giám tài sản có định hữu hình**

Đơn vị tính : VND

Khoản mục	Mã chỉ tiêu	Nhà cửa vật kiến trúc	Máy móc thiết bị	Phương tiện vận tải truyền dẫn	Thiết bị dụng cụ quản lý	TSCĐ khác	Tổng cộng
1	2	3	4	5	6	7	8
Nguyên giá TSCĐ hữu hình	11						
Số dư đầu năm	12	5 283 415 816	1 379 587 000	2 543 022 106 992	2 074 518 555		2 551 759 628 363
Số tăng trong năm	13						
- Mua sắm mới	131						
- Đầu tư XDCB hoàn thành	132						
- Tăng khác	135						
Số giảm trong năm	14						
- Chuyển sang BĐS đầu tư	141						
- Thanh lý, nhượng bán	142						
- Giảm khác	145						
Số dư cuối quý	15	5 283 415 816	1 379 587 000	2 543 022 106 992	2 074 518 555		2 551 759 628 363
Giá trị hao mòn lũy kế	16						
Số dư đầu năm	17	567 685 991	1 379 587 000	1 887 058 383 424	1 774 737 945		1 890 780 394 360
Số tăng trong năm	18	60 604 860		41 657 828 834	39 317 286		41 757 750 980
- Khấu hao trong năm	181	60 604 860		41 657 828 834	39 317 286		41 757 750 980
- Tăng khác	184						
Số giảm trong kỳ	19						
- Chuyển sang BĐS đầu tư	191						
- Thanh lý, nhượng bán	192						
- Giảm khác	195						
Số dư cuối kỳ	20	628 290 851	1 379 587 000	1 928 716 212 258	1 814 055 231		1 932 538 145 340
Giá trị còn lại của TSCĐ hữu hình	21						
- Tại ngày đầu năm	22	4 715 729 825		655 963 723 568	299 780 610		660 979 234 003
- Tại ngày cuối kỳ	23	4 655 124 965		614 305 894 734	260 463 324		619 221 483 023

\* Thuyết minh số liệu và giải trình khác tại phụ biểu số 09

**10. Tính hình tăng giảm TSCĐ vô hình**

Khoản mục	Mã chỉ tiêu	Quyền sử dụng đất	Bản quyền, bằng sáng chế	Nhãn hiệu hàng hóa	Phần mềm máy vi tính	TSCĐ vô hình khác	Tổng cộng
1	2	3	4	5	6	7	8
Nguyên giá TSCĐ vô hình	11						
Số dư đầu năm	12				346 000 000	53 877 920	399 877 920
Số tăng trong năm	13						
- Mua trong năm	131						
- Tạo ra từ nội bộ doanh nghiệp	132						
- Tặng do hợp nhất kinh doanh	135						
- Tặng khác	136						
Số giảm trong năm	14						
- Thanh lý, nhượng bán	141						
- Giảm khác	144						
Số dư cuối quý	15				346 000 000	53 877 920	399 877 920
Giá trị hao mòn lũy kế	16						
Số dư đầu năm	17				346 000 000	53 877 920	399 877 920
Số tăng trong năm	18						
- Khấu hao trong năm	181						
- Tăng khác	184						
Số giảm trong năm	19						
- Thanh lý, nhượng bán	191						
- Giảm khác	194						
Số dư cuối quý	20				346 000 000	53 877 920	399 877 920
Giá trị còn lại của TSCĐ vô hình	21						
- Tại ngày đầu năm	22						
- Tại ngày cuối quý	23						

\* Thuyết minh số liệu và giải trình khác tại phụ biểu số 09





## b. Năm này

Khoản mục	Mã chỉ tiêu	Số đầu năm	Tăng trong năm	Trong đó		Giảm trong năm	Trong đó		Số cuối quý
				ĐDNB TCTy	ĐDNB CTy		ĐDNB TCTy	ĐDNB CTy	
1	2	3	4	5	6	7	8	9	10
<b>Vốn chủ sở hữu</b>	<b>1</b>	<b>1 093 588 910 888</b>	<b>-28 213 121 750</b>			<b>496 553 071</b>			<b>1 064 879 236 067</b>
1-Vốn đầu tư của chủ sở hữu	101	684 709 410 000							684 709 410 000
- Vốn góp của Nhà nước	1011	684 709 410 000							684 709 410 000
- Vốn góp của đối tượng khác	1012								
2-Thặng dư vốn cổ phần	102	10 935 240 106							10 935 240 106
3- Vốn khác của chủ sở hữu	103								
4-Cổ phiếu ngân quỹ	104								
5-Chênh lệch đánh giá tài sản	105								
6-Chênh lệch tỷ giá hối đoái	106		496 553 071			496 553 071			
7-Quỹ đầu tư phát triển	107	306 357 134 201							306 357 134 201
8-Quỹ dự phòng tài chính	108								
9-Quỹ khác thuộc vốn chủ sở hữu	109								
10-Lợi nhuận sau thuế chưa phân phối	110	91 587 126 581	-28 709 674 821						62 877 451 760
10.1-Lợi nhuận chưa PP năm trước	1101	91 587 126 581							91 587 126 581
10.2-Lợi nhuận chưa PP năm nay	1102		-28 709 674 821						-28 709 674 821
11-Nguồn vốn đầu tư XDCB	111								
12- Quỹ hỗ trợ sắp xếp doanh nghiệp	112								

\* Thuyết minh số liệu và giải trình khác: Tại phụ biểu số 9

17. THUẾ VÀ CÁC KHOẢN PHẢI NỘP NHÀ NƯỚC

Chỉ tiêu	Mã số	Số đầu năm		Số phát sinh		Số cuối năm	
		Phải thu	Phải nộp	Số đã nộp	Số phải nộp	Phải thu	Phải nộp
1	2	3	4	5	6	7	8
I. Thuế (10=11+...+20)	10		1 308 027 654	2 072 907 517	751 477 469	172 562 394	159 160 000
1. Thuế GTGT hàng bán nội địa	11						
2. Thuế GTGT hàng nhập khẩu	12		322 735 079	329 204 679	6 469 600		
3. Thuế tiêu thu đặc biệt	13						
4. Thuế xuất, nhập khẩu	14		71 304 457	71 304 457			
5. Thuế thu nhập doanh nghiệp	15		415 360 399	587 922 793		172 562 394	
6. Thuế thu nhập cá nhân	16		364 104 102	824 653 043	619 708 941		159 160 000
7. Thuế tài nguyên	17						
8. Thuế nhà đất và tiền nhà đất	18						
9. Các loại thuế khác	19		134 523 617	259 822 545	125 298 928		
II. Các khoản phải nộp khác (30=31+32+33)	30						
1. Các khoản phụ thu	31						
2. Các khoản phí, lệ phí	32						
3. Các khoản khác	33						
Cộng	40		1 308 027 654	2 072 907 517	751 477 469	172 562 394	159 160 000

Ghi chú

- Cột 7 = |4-3 + 6 - 5| nếu kết quả < 0

- Cột 8 = 4-3 + 6 - 5 nếu kết quả > 0



Chỉ tiêu	Số đầu năm		Tăng trong kỳ		Giảm trong kỳ		Số cuối quý	
	Số lượng	Giá trị	Số lượng	Giá trị	Số lượng	Giá trị	Số lượng	Giá trị
1. Đầu tư vào công ty con		57 500 000 000						57 500 000 000
+ Lý do thay đổi với từng khoản đầu tư/ loại cổ phiếu								
- Vé số lượng								
- Vé giá trị								
2. Đầu tư vào công ty liên doanh, liên kết	6 800 000	68 000 000 000					6 800 000	68 000 000 000
+ Lý do thay đổi với từng khoản đầu tư/ loại cổ phiếu của từng công ty LDLK								
- Vé số lượng								
- Vé giá trị								
3. Đầu tư dài hạn khác	666 000	60 587 790 000					666 000	60 587 790 000
a. Đầu tư cổ phiếu	666 000	60 587 790 000					666 000	60 587 790 000
b. Đầu tư trái phiếu								
c. Đầu tư tín phiếu, kỳ phiếu								
d. Cho vay dài hạn								
e. Đầu tư dài hạn khác								
+ Lý do thay đổi đối với từng khoản đầu tư/ tư loại cổ phiếu, trái phiếu:								
- Vé số lượng								
- Vé giá trị								
- Cổ phiếu An Phú	14 000	1 054 000 000					14 000	1 054 000 000
- Cty TNHH MTV VIPCO Hạ Long		50 000 000 000						50 000 000 000
- Cty TNHH Thuyền viên VIPCO		7 500 000 000						7 500 000 000
- Cty CP vận tải hóa dầu VP	6 800 000	68 000 000 000					6 800 000	68 000 000 000
- Góp vốn Vietfrach		3 363 790 000						3 363 790 000
- Cty CP An Phú	652 000	56 160 000 000					652 000	56 160 000 000

VII. NHỮNG THÔNG TIN BỔ SUNG CHO CÁC KHOẢN MỤC TRÌNH BÀY TRONG BÁO CÁO KẾT QUẢ KINH DOANH

Chỉ tiêu	Thuyết minh	Lũy kế đến cuối quý năm nay	Lũy kế đến cuối quý năm trước
1	2	3	4
<b>01. Tổng doanh thu bán hàng và cung cấp dịch vụ</b>	<b>VI.25</b>	<b>170 026 757 552</b>	<b>163 491 477 390</b>
a) Doanh thu		170 026 757 552	163 491 477 390
- Doanh thu bán hàng		31 692 992 419	38 444 944 870
- Doanh thu cung cấp dịch vụ		138 333 765 133	125 046 532 520
- <b>Doanh thu hợp đồng xây dựng</b>			
+ Doanh thu hợp đồng xây dựng được ghi nhận trong kỳ			
+ Tổng doanh thu lũy kế của hợp đồng xây dựng được ghi nhận đến thời điểm lập báo cáo tài chính			
b) Doanh thu đối với các bên liên quan (chi tiết từng đối tượng)			
c) Trường hợp ghi nhận doanh thu cho thuê tài sản là tổng số tiền nhận trước			
<b>02. Các khoản giảm trừ doanh thu</b>	<b>VI.26</b>		
- Trong đó: Chiết khấu thương mại			
- Giảm giá hàng bán			
- Hàng bán bị trả lại			
<b>03. Giá vốn hàng bán</b>	<b>VI.28</b>	<b>184 710 648 676</b>	<b>156 639 691 991</b>
- Giá vốn của hàng hóa đã bán		30 165 207 918	30 082 357 102
- <b>Giá vốn của thành phẩm đã bán</b>			
Trong đó: Giá vốn trích trước của hàng hóa BĐS bao gồm:			
+ Hàng mục chi phí trích trước			
+ Giá trị trích trước vào chi phí của từng hạng mục			
+ Thời gian chi phí dự kiến phát sinh			
- Giá vốn của dịch vụ đã cung cấp		154 545 440 758	126 557 334 889
- Giá trị còn lại, chi phí nhượng bán, thanh lý của BĐS đầu tư			
- Chi phí kinh doanh Bất động sản đầu tư			
- Giá trị hàng tồn kho mất mát trong kỳ			
- Giá trị từng loại hàng tồn kho hao hụt ngoài định mức trong kỳ			
- Các khoản chi phí vượt mức bình thường khác được tính trực tiếp vào giá vốn			
- Dự phòng giảm giá hàng tồn kho			
- Các khoản ghi giảm giá vốn hàng bán			
<b>04. Doanh thu hoạt động tài chính</b>	<b>VI.29</b>	<b>5 956 820 163</b>	<b>3 547 485 781</b>
- Lãi tiền gửi, tiền cho vay		5 762 172 563	2 553 396 505
- Lãi bán các khoản đầu tư			
- Cổ tức, lợi nhuận được chia			801 801 049
- Lãi chênh lệch tỷ giá		194 647 600	192 288 227
- Lãi bán hàng trả chậm, chiết khấu thanh toán			
- Doanh thu hoạt động tài chính khác			
<b>05. Chi phí tài chính</b>	<b>VI.30</b>	<b>9 226 414 300</b>	<b>7 941 698 318</b>
- Lãi tiền vay		4 108 572 281	6 363 714 040
- Chiết khấu thanh toán, lãi bán hàng trả chậm			
- Lỗ do thanh lý các khoản đầu tư tài chính			
- Lỗ chênh lệch tỷ giá		654 309 782	86 918 175
- Dự phòng giảm giá chứng khoán kinh doanh và tổn thất đầu tư		4 463 532 237	1 491 066 103
- Chi phí tài chính khác			

Chỉ tiêu	Thuyết minh	Lũy kế đến cuối quý năm nay	Lũy kế đến cuối quý năm trước
1	2	3	4
- Các khoản ghi giảm chi phí tài chính			
<b>06. Thu nhập khác</b>		<b>33 747 794</b>	<b>164 962 087</b>
- Thanh lý, nhượng bán TSCĐ			
- Lãi do đánh giá lại tài sản			
- Tiền phạt thu được			164 720 000
- Thuế được giảm			
- Các khoản khác		33 747 794	242 087
<b>07. Chi phí khác</b>		<b>1 616 082 885</b>	
- Giá trị còn lại TSCĐ và chi phí thanh lý, nhượng bán TSCĐ			
- Lỗ do đánh giá lại tài sản			
- Các khoản bị phạt		1 173 410 841	
- Các khoản khác		442 672 044	
<b>08. Chi phí bán hàng và chi phí quản lý doanh nghiệp</b>		<b>9 173 854 469</b>	<b>10 177 391 705</b>
<b>a) Các khoản chi phí quản lý doanh nghiệp phát sinh trong kỳ</b>		<b>8 765 319 975</b>	<b>9 585 244 646</b>
- Chi tiết các khoản chiếm từ 10% trở lên trên tổng chi phí QLDN			
- Các khoản chi phí QLDN khác		8 765 319 975	9 585 244 646
<b>b) Các khoản chi phí bán hàng phát sinh trong kỳ</b>		<b>408 534 494</b>	<b>592 147 059</b>
- Chi tiết các khoản chiếm từ 10% trở lên trên tổng chi phí bán hàng			
- Các khoản chi phí bán hàng khác		408 534 494	592 147 059
<b>c) Các khoản ghi giảm chi phí bán hàng và chi phí quản lý doanh nghiệp</b>			
- Hoàn nhập dự phòng bảo hành sản phẩm hàng hóa			
- Hoàn nhập dự phòng tái cơ cấu, dự phòng khác			
- Các khoản ghi giảm khác			
<b>09. Chi phí sản xuất kinh doanh theo yếu tố</b>		<b>163 719 295 227</b>	<b>137 755 998 009</b>
- Chi phí nguyên liệu, vật liệu		58 067 548 962	22 245 917 633
- Chi phí nhân công		21 417 390 117	22 545 927 386
- Chi phí khấu hao TSCĐ		41 731 765 146	47 276 726 242
- Chi phí dịch vụ mua ngoài		41 736 407 423	44 221 442 643
- Chi phí khác bằng tiền		766 183 579	1 465 984 105
<b>10. Chi phí thuế thu nhập doanh nghiệp hiện hành</b>	<b>V.31</b>		
- Chi phí thuế TNDN tính trên thu nhập chịu thuế năm hiện hành			
- Điều chỉnh chi phí thuế TNDN của các năm trước vào chi phí thuế thu nhập hiện hành năm nay			
<b>11. Chi phí thuế TNDN hoãn lại</b>	<b>V.32</b>		
- Chi phí thuế TNDN hoãn lại phát sinh từ các khoản chênh lệch tạm thời phải chịu thuế			
- Chi phí thuế TNDN hoãn lại phát sinh từ việc hoàn nhập tài sản thuế thu nhập hoãn lại			
- Chi phí thuế TNDN hoãn lại phát sinh từ các khoản chênh lệch tạm thời được khấu trừ			
- Chi phí thuế TNDN hoãn lại phát sinh từ các khoản lỗ tính thuế và ưu đãi thuế chưa sử dụng			
- Chi phí thuế TNDN hoãn lại phát sinh từ việc hoàn nhập thuế thu nhập hoãn lại phải trả			

