

BÁO CÁO TÀI CHÍNH HỢP NHẤT
Quý I năm 2022

CÔNG TY CỔ PHẦN TẬP ĐOÀN
XÂY DỰNG HÒA BÌNH

MỤC LỤC

Mục	Nội dung	Trang
1	BẢNG CÂN ĐỐI KẾ TOÁN	01- 04
2	KẾT QUẢ HOẠT ĐỘNG KINH DOANH	05
3	BÁO CÁO LƯU CHUYỂN TIỀN TỆ	06- 07
4	THUYẾT MINH BÁO CÁO TÀI CHÍNH	08 - 39



BẢNG CÂN ĐỐI KẾ TOÁN HỢP NHẤT

Tại ngày 31 tháng 03 năm 2022

Đơn vị tính : VND

STT	TÀI SẢN	Mã số	T.M	31/03/2022	01/01/2022
0	1	2	3	4	5
A.	TÀI SẢN NGẮN HẠN	100		15,440,933,403,492	14,877,336,619,108
I	Tiền và các khoản tương đương tiền	110	5.1	637,090,066,822	734,365,822,818
1	Tiền	111		280,193,792,046	668,763,610,254
2	Các khoản tương đương tiền	112		356,896,274,776	65,602,212,564
II.	Các khoản đầu tư tài chính ngắn hạn	120		52,044,586,304	70,461,449,557
1	Chứng khoán kinh doanh	121	5.2.a	-	-
2	Dự phòng giảm giá đầu tư ngắn hạn	122		-	-
3	Đầu tư nắm giữ đến ngày đáo hạn	123	5.2.b1	52,044,586,304	70,461,449,557
III.	Các khoản phải thu ngắn hạn	130		11,862,243,967,133	11,538,122,179,002
1	Phải thu ngắn hạn của khách hàng	131	5.3.a	5,034,610,035,796	5,355,849,685,430
2	Trả trước cho người bán ngắn hạn	132		475,377,543,341	373,797,884,511
3	Phải thu nội bộ ngắn hạn	133		-	-
4	Phải thu theo tiến độ KH hợp đồng XD	134		4,853,910,676,941	4,735,455,590,691
5	Phải thu về cho vay ngắn hạn	135		52,925,153,280	57,433,787,734
6	Phải thu ngắn hạn khác	136	5.4.a	1,820,097,338,942	1,384,812,506,685
7	Dự phòng phải thu ngắn hạn khó đòi (*)	137		(374,676,781,167)	(369,227,276,049)
8	Tài sản thiếu chờ xử lý	139	5.5	-	-
IV.	Hàng tồn kho	140	5.6	2,720,453,519,927	2,392,129,225,702
1	Hàng tồn kho	141		2,747,775,881,475	2,419,451,587,250
2	Dự phòng giảm giá hàng tồn kho	149		(27,322,361,548)	(27,322,361,548)
V.	Tài sản ngắn hạn khác	150		169,101,263,305	142,257,942,029
1	Chi phí trả trước ngắn hạn	151	5.11.a	70,444,269,354	66,220,280,712
2	Thuế GTGT được khấu trừ	152		94,222,606,333	71,624,116,629
3	Thuế và các khoản khác phải thu Nhà nước	153		4,434,387,618	4,413,544,688
4	Giao dịch mua bán lại trái phiếu Chính phủ	154		-	-
5	Tài sản ngắn hạn khác	155	5.12	-	-

STT	TÀI SẢN	Mã số	T.M	31/03/2022	01/01/2022
B.	TÀI SẢN DÀI HẠN	200		1,644,513,167,149	1,699,283,907,573
I.	Các khoản phải thu dài hạn	210		91,317,436,443	82,973,226,833
1	Phải thu dài hạn của khách hàng	211	5.3.b	358,453,912	358,453,912
2	Trả trước cho người bán dài hạn	212		-	-
3	Vốn kinh doanh ở các đơn vị trực thuộc	213		-	-
4	Phải thu nội bộ dài hạn	214		-	-
5	Phải thu về cho vay dài hạn	215		30,000,000,000	20,000,000,000
6	Phải thu dài hạn khác	216	5.4.b	60,958,982,531	62,614,772,921
7	Dự phòng phải thu dài hạn khó đòi	219		-	-
II.	Tài sản cố định	220		911,088,537,626	964,046,749,728
1	Tài sản cố định hữu hình	221	5.8	852,559,255,541	904,236,317,605
	- Nguyên giá	222		2,036,374,219,468	2,047,485,973,726
	- Giá trị hao mòn lũy kế	223		(1,183,814,963,927)	(1,143,249,656,121)
2	Tài sản cố định thuê tài chính	224		6,410,700,000	6,599,250,000
	- Nguyên giá	225		7,542,000,000	7,542,000,000
	- Giá trị hao mòn lũy kế	226		(1,131,300,000)	(942,750,000)
3	Tài sản cố định vô hình	227	5.9	52,118,582,085	53,211,182,123
	- Nguyên giá	228		72,917,642,869	72,815,142,869
	- Giá trị hao mòn lũy kế	229		(20,799,060,784)	(19,603,960,746)
III.	Bất động sản đầu tư	230	5.11	10,798,177,512	10,960,148,577
	- Nguyên giá	231		12,926,425,717	12,926,425,717
	- Giá trị hao mòn lũy kế	232		(2,128,248,205)	(1,966,277,140)
IV.	Tài sản dở dang dài hạn	240	5.7	39,429,614,366	38,334,908,370
1	- Chi phí sản xuất, kinh doanh dở dang dài	241		-	-
2	- Chi phí xây dựng cơ bản dở dang	242		39,429,614,366	38,334,908,370
V.	Đầu tư tài chính dài hạn	250		180,685,086,393	194,035,110,973
1	Đầu tư vào công ty con	251		-	-
2	Đầu tư vào công ty liên doanh, liên kết	252	5.2.b3	155,363,864,534	151,967,096,137
3	Đầu tư góp vốn vào đơn vị khác	253	5.2.b3	56,944,648,207	62,893,660,000
4	Dự phòng giảm giá đầu tư tài chính dài hạn	254	5.2.b3	(33,623,426,348)	(22,825,645,164)
5	Đầu tư nắm giữ đến ngày đáo hạn	255	5.2.b2	2,000,000,000	2,000,000,000
VI.	Tài sản dài hạn khác	260		411,194,314,809	408,933,763,092
1	Chi phí trả trước dài hạn	261	5.11.b	337,143,910,436	331,381,915,167
2	Tài sản thuế thu nhập hoãn lại	262		51,383,319,438	53,494,921,838
3	Thiết bị, vật tư, phụ tùng thay thế dài hạn	263		-	-
4	Tài sản dài hạn khác	268	5.12	-	-
5	Lợi thế thương mại	269		22,667,084,936	24,056,926,087
	TỔNG CỘNG TÀI SẢN	270		17,085,446,570,640	16,576,620,526,681

STT	NGUỒN VỐN	Mã số	T.M	31/03/2022	01/01/2022
A.	NỢ PHẢI TRẢ	300		13,000,135,999,459	12,520,092,758,196
I.	Nợ ngắn hạn	310		11,434,066,257,094	11,644,462,841,170
1	Phải trả người bán ngắn hạn	311	5.14.a	3,352,892,277,209	3,649,112,055,933
2	Người mua trả tiền trước ngắn hạn	312		1,197,982,859,375	1,184,652,213,426
3	Thuế và các khoản phải nộp nhà nước	313	5.15	18,325,729,190	126,383,971,872
4	Phải trả người lao động	314		340,321,982,836	424,720,618,097
5	Chi phí phải trả ngắn hạn	315	5.16.a	1,212,251,689,276	1,023,853,168,027
6	Phải trả nội bộ ngắn hạn	316		-	-
7	Phải trả theo tiến độ KH hợp đồng XD	317		-	-
8	Doanh thu chưa thực hiện ngắn hạn	318	5.18.a	10,330,073,519	14,066,678,299
9	Phải trả ngắn hạn khác	319	5.17.a	399,953,802,562	518,101,563,203
10	Vay và nợ thuê tài chính ngắn hạn	320	5.13.a	4,898,492,244,517	4,699,157,027,452
11	Dự phòng phải trả ngắn hạn	321	5.20.a	144,896,389	147,500,087
12	Quỹ khen thưởng phúc lợi	322		3,370,702,219	4,268,044,774
13	Quỹ bình ổn giá	323		-	-
14	Giao dịch mua bán lại trái phiếu Chính phủ	324		-	-
II.	Nợ dài hạn	330		1,566,069,742,365	875,629,917,026
1	Phải trả người bán dài hạn	331	5.14.b	-	-
2	Người mua trả tiền trước dài hạn	332		-	-
3	Chi phí phải trả dài hạn	333	5.16.b	-	-
4	Phải trả nội bộ về vốn kinh doanh	334		-	-
5	Phải trả nội bộ dài hạn	335		-	-
6	Doanh thu chưa thực hiện dài hạn	336	5.18.b	-	-
7	Phải trả dài hạn khác	337	5.17.b	43,949,584,993	36,792,552,009
8	Vay và nợ thuê tài chính dài hạn	338	5.13.b	1,077,670,674,406	398,467,650,604
9	Trái phiếu chuyển đổi	339		-	-
10	Cổ phiếu ưu đãi	340	5.19	-	-
11	Thuế thu nhập hoãn lại phải trả	341		219,193,877,300	217,597,450,994
12	Dự phòng phải trả dài hạn	342	5.20.b	225,255,605,666	222,772,263,419
13	Quỹ phát triển khoa học và công nghệ	343		-	-

STT	NGUỒN VỐN	Mã số	T.M	31/03/2022	01/01/2022
B.	VỐN CHỦ SỞ HỮU	400		4,085,310,571,181	4,056,527,768,485
I.	Vốn chủ sở hữu	410	5.21.a	4,085,310,571,181	4,056,527,768,485
1	Vốn đầu tư của chủ sở hữu	411		2,456,543,540,000	2,424,157,840,000
	- Cổ phiếu phổ thông có quyền biểu quyết	411a	5.21.b	2,456,543,540,000	2,424,157,840,000
	- Cổ phiếu ưu đãi	411b		-	-
2	Thặng dư vốn cổ phần	412		346,669,112,981	346,669,112,981
3	Quyền chọn chuyển đổi trái phiếu	413		-	-
4	Vốn khác của chủ sở hữu	414		-	-
5	Cổ phiếu quỹ	415		-	-
6	Chênh lệch đánh giá lại tài sản	416		-	-
7	Chênh lệch tỷ giá hối đoái	417	5.21.g	56,445,099	56,445,099
8	Quỹ đầu tư phát triển	418	5.21.f	96,832,479,438	96,832,479,438
9	Quỹ hỗ trợ sắp xếp doanh nghiệp	419		-	-
10	Quỹ khác thuộc vốn chủ sở hữu	420		-	-
11	Lợi nhuận chưa phân phối	421	5.21.a	803,978,618,963	793,007,867,838
	- LNST chưa phân phối lũy kế đến cuối kỳ	421a		792,210,047,702	700,162,930,959
	- LNST chưa phân phối kỳ này	421b		11,768,571,261	92,844,936,879
12	Nguồn vốn đầu tư XDCB	422		-	-
13	Lợi ích cổ đông không kiểm soát	429		381,230,374,700	395,804,023,129
II.	Nguồn kinh phí và quỹ khác	430		-	-
1	Nguồn kinh phí	431		-	-
2	Nguồn kinh phí đã hình thành TSCĐ	432		-	-
	TỔNG CỘNG NGUỒN VỐN	440		17,085,446,570,640	16,576,620,526,681

TP.HCM, ngày 29 tháng 04 năm 2022

LẬP BẢNG



NGUYỄN SƠN NAM

KÊ TOÁN TRƯỞNG



PHẠM QUỐC THẮNG

TỔNG GIÁM ĐỐC



LÊ VIẾT HIẾU



BÁO CÁO KẾT QUẢ HOẠT ĐỘNG KINH DOANH HỢP NHẤT

Quý I năm 2022

Đơn vị tính: VND

CHỈ TIÊU	Mã số	TM	Quý I		Luỹ kế từ đầu năm đến cuối quý này	
			Năm nay	Năm trước	Năm nay	Năm trước
Doanh thu bán hàng và cung cấp dịch vụ	1	6.1	2,986,098,210,263	2,265,923,192,591	2,986,098,210,263	2,265,923,192,591
Các khoản giảm trừ doanh thu	2	6.2	(3,142,710,236)	(2,813,752,574)	(3,142,710,236)	(2,813,752,574)
Doanh thu thuần về bán hàng và cung cấp dịch vụ	10	6.3	2,982,955,500,027	2,263,109,440,017	2,982,955,500,027	2,263,109,440,017
Giá vốn hàng bán	11	6.4	2,785,348,046,284	2,066,013,478,349	2,785,348,046,284	2,066,013,478,349
Lợi nhuận gộp về bán hàng và cung cấp dịch vụ	20		197,607,453,743	197,095,961,669	197,607,453,743	197,095,961,669
Doanh thu hoạt động tài chính	21	6.5	56,638,472,656	5,287,851,097	56,638,472,656	5,287,851,097
Chi phí tài chính	22	6.6	94,470,731,966	72,196,939,072	94,470,731,966	72,196,939,072
- Trong đó: chi phí lãi vay	23		89,554,270,893	69,583,564,420	89,554,270,893	69,583,564,420
Phân lãi / lỗ trong công ty liên doanh, liên kết	24		3,396,768,396	(1,511,392,928)	3,396,768,396	(1,511,392,928)
Chi phí bán hàng	25	6.7a	7,578,770,954	9,464,904,419	7,578,770,954	9,464,904,419
Chi phí quản lý doanh nghiệp	26	6.7b	139,951,570,585	107,697,932,504	139,951,570,585	107,697,932,504
Lợi nhuận thuần từ hoạt động kinh	30		15,641,621,290	11,512,643,843	15,641,621,290	11,512,643,843
Thu nhập khác	31	6.8	3,452,320,387	3,154,013,491	3,452,320,387	3,154,013,491
Chi phí khác	32	6.9	599,515,657	2,766,963,384	599,515,657	2,766,963,384
Lợi nhuận khác	40		2,852,804,730	387,050,107	2,852,804,730	387,050,107
Tổng lợi nhuận kế toán trước thuế	50		18,494,426,020	11,899,693,950	18,494,426,020	11,899,693,950
Chi phí thuế TNDN hiện hành	51	6.10	4,260,367,962	7,429,629,697	4,260,367,962	7,429,629,697
Chi phí thuế TNDN hoãn lại	52	6.10	3,631,087,094	(4,493,745,368)	3,631,087,094	(4,493,745,368)
Lợi nhuận sau thuế thu nhập doanh	60		10,602,970,964	8,963,809,621	10,602,970,964	8,963,809,621
Lợi nhuận sau thuế của Công ty mẹ	61		13,343,489,395	7,590,539,126	13,343,489,395	7,590,539,126
Lợi nhuận sau thuế của cổ đông không kiểm soát	62		(2,740,518,431)	1,373,270,495	(2,740,518,431)	1,373,270,495


TP.HCM, ngày 29 tháng 04 năm 2022

LẬP BẢNG



NGUYỄN SƠN NAM

KẾ TOÁN TRƯỞNG



PHẠM QUỐC THẮNG

TỔNG GIÁM ĐỐC



LÊ VIỆT HIẾU

BÁO CÁO LƯU CHUYỂN TIỀN TỆ

(Theo phương pháp gián tiếp)

Tại ngày 31 tháng 03 năm 2022

Đơn vị tính: VND

CHỈ TIÊU	Mã số	T M	Lũy kế từ đầu năm đến cuối quý này	
			Năm nay	Năm trước
1	2	3	4	5
LƯU CHUYỂN TIỀN TỪ HOẠT ĐỘNG KINH DOANH				
Lợi nhuận trước thuế	1		18,494,426,020	11,899,693,950
<i>Điều chỉnh cho các khoản</i>				-
Khấu hao tài sản cố định và BĐSĐT	2		56,159,026,176	59,028,556,308
Các khoản dự phòng/(hoàn nhập) dự phòng	3		18,728,024,851	4,582,670,460
Lãi/lỗ chênh lệch tỷ giá hối đoái do đánh giá lại các khoản mục tiền tệ có gốc ngoại tệ	4		-	-
(Lãi)/lỗ từ hoạt động đầu tư	5		(8,858,207,866)	3,069,029,374
Chi phí lãi vay	6		89,554,270,893	69,583,564,420
Các khoản điều chỉnh khác	7		-	-
Lợi nhuận kinh doanh trước những thay đổi vốn lưu động	8		174,077,540,074	148,163,514,512
(Tăng)/giảm các khoản phải thu	9		(373,493,355,812)	230,124,773,313
(Tăng)/giảm hàng tồn kho	10		(328,324,294,225)	(183,482,329,453)
Tăng/(giảm) các khoản phải trả	11		(398,175,506,174)	213,778,184,572
(Tăng)/giảm chi phí trả trước	12		(9,985,983,911)	14,981,041,858
(Tăng)/giảm chứng khoán kinh doanh	13		-	-
Tiền lãi vay đã trả	14		(81,602,653,667)	(68,911,760,391)
Thuế thu nhập doanh nghiệp đã nộp	15		(29,579,091,705)	(19,445,449,671)
Tiền thu khác từ hoạt động kinh doanh	16		-	-
Tiền chi khác từ hoạt động kinh doanh	17		(3,270,080,825)	(9,345,506,352)
Lưu chuyển tiền thuần từ hoạt động kinh doanh	20		(1,050,353,426,245)	325,862,468,388
LƯU CHUYỂN TIỀN TỪ HOẠT ĐỘNG ĐẦU TƯ				
Tiền chi mua, xây dựng TSCĐ và các TS dài hạn khác	21		(6,943,186,897)	(9,422,019,240)
Tiền thu thanh lý, bán TSCĐ và các TS dài hạn khác	22		5,710,318,781	13,543,413,449
Tiền chi cho vay, mua các công cụ nợ của ĐV khác	23		(52,207,146,747)	(23,524,837,291)
Tiền thu hồi cho vay, bán các công cụ nợ của ĐV khác	24		65,132,644,454	736,342,960
Tiền chi đầu tư góp vốn vào đơn vị khác	25		-	-
Tiền thu hồi đầu tư góp vốn vào đơn vị khác	26		-	-
Tiền thu lãi cho vay, cổ tức và lợi nhuận được chia	27		30,461,099,790	2,905,225,465
Tiền thu hồi từ các cổ đông không kiểm soát	28		-	-
Lưu chuyển tiền thuần từ hoạt động đầu tư	30		42,153,729,381	(15,761,874,657)

BÁO CÁO LƯU CHUYỂN TIỀN TỆ

(Theo phương pháp gián tiếp)

Tại ngày 31 tháng 03 năm 2022

Đơn vị tính: VND


LƯU CHUYỂN TIỀN TỪ HOẠT ĐỘNG TÀI CHÍNH			
Tiền thu từ phát hành cổ phiếu, nhận vốn góp của CSH	31	32,385,700,000	-
Tiền chi trả vốn góp cho các CSH, mua lại cổ phiếu của doanh nghiệp đã phát hành	32	-	-
Tiền thu từ đi vay	33	2,707,373,011,640	2,268,494,652,339
Tiền trả nợ gốc vay	34	(1,828,834,770,772)	(2,450,804,258,276)
Tiền trả nợ gốc thuê tài chính	35	-	-
Cổ tức, lợi nhuận đã trả cho chủ sở hữu	36	-	(2,927,248,755)
Lưu chuyển tiền thuần từ hoạt động tài chính	40	910,923,940,868	(185,236,854,692)
LƯU CHUYỂN TIỀN THUẦN TRONG KỲ			
	50	(97,275,755,995)	124,863,739,038
TIỀN VÀ TƯƠNG ĐƯƠNG TIỀN ĐẦU KỲ			
Ảnh hưởng của thay đổi tỷ giá hối đoái quy đổi ngoại tệ	61	-	-
TIỀN VÀ TƯƠNG ĐƯƠNG TIỀN CUỐI KỲ			
	70	637,090,066,823	368,907,035,432

TP.HCM, ngày 29 tháng 04 năm 2022

LẬP BẢNG

KẾ TOÁN TRƯỞNG

TỔNG GIÁM ĐỐC



NGUYỄN SƠN NAM

PHẠM QUỐC THẮNG

LÊ VIẾT HIẾU

BẢN THUYẾT MINH BÁO CÁO TÀI CHÍNH HỢP NHẤT

Tại ngày 31 tháng 03 năm 2022

1. ĐẶC ĐIỂM HOẠT ĐỘNG CỦA DOANH NGHIỆP

1.1. Hình thức sở hữu vốn:

Công ty Cổ phần Tập đoàn Xây dựng Hòa Bình (“Công ty”), trước đây là Công ty Cổ phần Xây dựng và Kinh doanh Địa ốc Hòa Bình, là một Công ty Cổ phần được thành lập theo Luật Doanh nghiệp của Việt Nam theo Giấy Chứng nhận Đăng ký Kinh doanh số 4103000229, do Sở Kế hoạch và Đầu tư Thành phố Hồ Chí Minh cấp vào ngày 1 tháng 12 năm 2000, và các giấy chứng nhận Đăng ký Kinh doanh điều chỉnh.

Cổ phiếu của Công ty được niêm yết tại Sở Giao dịch Chứng khoán Thành phố Hồ Chí Minh theo Giấy phép số 80/UBCK-GPNY ngày 22 tháng 11 năm 2006 do Ủy ban Chứng khoán Nhà nước cấp.

Vào ngày 13 tháng 06 năm 2017, Công ty nhận được Giấy Chứng nhận Đăng ký Kinh doanh điều chỉnh lần thứ 24 do Sở Kế hoạch và Đầu tư Thành phố Hồ Chí Minh cấp, chấp thuận việc thay đổi tên Công ty từ Công ty Cổ phần Xây dựng và Kinh doanh Địa ốc Hòa Bình trở thành Công ty Cổ phần Tập đoàn Xây dựng Hòa Bình.

Vào ngày 14 tháng 03 năm 2022, Công ty nhận được Giấy Chứng nhận Đăng ký Kinh doanh điều chỉnh lần thứ 34 do Sở Kế hoạch và Đầu tư Thành phố Hồ Chí Minh cấp, chấp nhận việc tăng Vốn điều lệ lên 2,456,543,540,000 đồng.


1.2. Lĩnh vực kinh doanh chính:

Hoạt động chính trong năm hiện tại của Công ty và các công ty con (“Tập đoàn”) là xây dựng công trình dân dụng và công nghiệp; san lấp mặt bằng; tư vấn xây dựng; sản xuất và mua bán vật liệu xây dựng, hàng trang trí nội thất; dịch vụ sửa chữa nhà và trang trí nội thất; kinh doanh bất động sản và phát triển khu công nghiệp để cho thuê lại.

1.3. Ngành nghề kinh doanh:

Theo giấy chứng nhận đăng ký kinh doanh số 4103000229 lần đầu ngày 01/12/2000 và đăng ký thay đổi lần thứ 17 ngày 11/09/2015 do Sở Kế hoạch và Đầu tư TP.HCM cấp, ngành, nghề kinh doanh của Công ty bao gồm :

- * Xây dựng dân dụng, công nghiệp, cầu đường, công trình giao thông, hệ thống cấp thoát nước.
- * San lấp mặt bằng.
- * Tư vấn xây dựng (trừ thiết kế công trình).
- * Sản xuất, mua bán vật liệu xây dựng, hàng trang trí nội thất.
- * Dịch vụ sửa chữa nhà.
- * Trang trí nội thất.
- * Trồng rừng cao su, xà cừ, trầm và bạch đàn.
- * Khai thác và sơ chế gỗ (không hoạt động tại TP.HCM).
- * Kinh doanh du lịch, khách sạn (không hoạt động tại trụ sở).
- * Thiết kế kết cấu công trình dân dụng và công nghiệp.
- * Thiết kế kiến trúc công trình dân dụng và công nghiệp.
- * Kinh doanh bất động sản.



BẢN THUYẾT MINH BÁO CÁO TÀI CHÍNH HỢP NHẤT

Tại ngày 31 tháng 03 năm 2022

1.4. Cấu trúc doanh nghiệp:**- Danh sách các Công ty con:**

<i>Tên Công ty con</i>	<i>Hoạt động chính</i>	<i>Trụ sở chính</i>	<i>Tỉ lệ sở hữu</i>
Công ty Cổ phần Đầu tư Địa ốc Tiên Phát	Kinh doanh bất động sản và quyền sử dụng đất; và xây dựng nhà các loại	235 Võ Thị Sáu, Phường 7, Quận 3, TP. Hồ Chí Minh	99.74%
Công ty TNHH Sài Gòn Ngày Mới	Kinh doanh các dự án bất động sản.	235 Võ Thị Sáu, Phường 7, Quận 3, TPHCM	84.78%
Công ty Cổ phần Tiên Phát Tân Thuận	Kinh doanh bất động sản và quyền sử dụng đất	235 Võ Thị Sáu, Phường 7, Quận 3, TPHCM	50.36%
Công ty Cổ phần Tiên Phát Sanyo Homes	Kinh doanh bất động sản và quyền sử dụng đất	235 Võ Thị Sáu, Phường 7, Quận 3, TPHCM	99.32%
Công ty TNHH Tiên Phát Đông Bắc	Kinh doanh BĐS và quyền sử dụng đất thuộc chủ sở hữu, chủ sử dụng hoặc đi thuê.	235 Võ Thị Sáu, Phường 7, Quận 3, TP. Hồ Chí Minh	50.87%
Công ty Cổ phần Nhà Hòa Bình	Kinh doanh phát triển các dự án bất động sản	235 Võ Thị Sáu, Phường 7, Quận 3, TP. Hồ Chí Minh	99.96%
Công ty Cổ phần Okamura Việt Nam	Tư vấn quản lý và môi giới bất động sản	Số 235 đường Võ Thị Sáu, Phường 7, Quận 3, TP. Hồ Chí Minh	50.55%
Công ty TNHH MTV Pax Sky Sài Gòn	Kinh doanh bất động sản.	Số 235 đường Võ Thị Sáu, Phường 7, Quận 3, TP. Hồ Chí Minh	99.96%
Công ty Cổ phần Kỹ thuật Oseven	Cung cấp dịch vụ xây dựng	235 Võ Thị Sáu, Phường 7, Quận 3, TP. Hồ Chí Minh	99.96%
Công ty Cổ phần Đầu tư xây dựng hạ tầng Hòa Bình	Đầu tư xây dựng khu công nghiệp	Ấp 7, xã Nhị Thành, Huyện Thủ Thừa, Tỉnh Long An	97.97%
Công ty Cổ phần ĐT XD Hạ tầng Hòa Bình - Quảng Nam	Xây dựng nhà để ở, công trình cấp thoát nước, điện, đường bộ.	Cụm CN - TTCN Đại Nghĩa 1, xã Đại Nghĩa, huyện Bảo Lộc, tỉnh Quảng Nam.	95.97%
Công ty Cổ phần Interhouse Long An	Sản xuất, mua bán, gia công và lắp đặt hàng mộc gia dụng, hàng trang trí nội thất	61 Trương Định, Phường 1, Thành phố Tân An, Tỉnh Long An, Việt Nam	97.59%

CÔNG TY CỔ PHẦN TẬP ĐOÀN XÂY DỰNG HÒA BÌNH

235 Võ Thị Sáu, Phường 7, Quận 3, TP Hồ Chí Minh

Mẫu số B 09a - DN/HN

(Ban hành theo Thông tư số 202/2014/TT-BTC

ngày 22/12/2014 của Bộ Tài chính)

BẢN THUYẾT MINH BÁO CÁO TÀI CHÍNH HỢP NHẤT

Tại ngày 31 tháng 03 năm 2022

<i>Tên Công ty con</i>	<i>Hoạt động chính</i>	<i>Trụ sở chính</i>	<i>Tỉ lệ sở hữu</i>
Công ty TNHH MTV Xây dựng và Địa ốc Hòa Bình Hà Nội	Xây dựng nhà các loại; hoàn thiện công trình xây dựng; xây dựng công trình đường bộ; chuẩn bị mặt bằng; lắp đặt hệ thống cấp thoát nước; trang trí nội thất và kinh doanh BĐS	Tầng 8, tòa nhà San Nam, Phường Dịch Vọng Hậu, Quận Cầu Giấy, TP. Hà Nội	97.97%
Công ty TNHH Sản xuất và Trang trí Mộc Hòa Bình	Sản xuất, mua bán, gia công và lắp đặt hàng mộc gia dụng, hàng trang trí nội thất	235 Võ Thị Sáu, Phường 7, Quận 3, TP. Hồ Chí Minh	97.30%
Công ty Cổ phần Đầu tư và Năng lượng Tái Tạo Hòa Bình	Bán lẻ vật liệu xây dựng, hàng trang trí nội thất, đồ điện gia dụng; lắp đặt hệ thống điện, cấp thoát nước; dịch vụ quảng cáo; xây dựng công trình dân dụng và công nghiệp.	Số 235 đường Võ Thị Sáu, Phường 7, Quận 3, TP. Hồ Chí Minh	64.94%
Công ty Cổ phần Đầu tư Phát triển Hòa Bình Huế	Đầu tư xây dựng khu biệt thự nghỉ dưỡng cao cấp Le Royal An Nam	Thôn Phú Hải 2, Xã Lộc Vĩnh, Huyện Phú Lộc, Tỉnh Thừa Thiên Huế	93.90%
Công ty Cổ phần Đầu tư và Phát triển Hòa Yên	Đầu tư các dự án xây dựng công trình giao thông	439 Trần Hưng Đạo, phường 6, TP Tuy Hòa, tỉnh Phú Yên	97.53%
Công ty TNHH MTV HBIS	Nhà hàng và dịch vụ ăn uống	Lô dịch vụ, đường số 2, Khu công nghiệp Hòa Bình, huyện Thủ Thừa, tỉnh Long An	97.97%
Công ty TNHH MTV Peace Solar	Đầu tư, xây dựng lắp đặt hệ thống pin năng lượng mặt trời	48 đường số 15, KDC Phú Mỹ, Phú Mỹ, Quận 7, TP. HCM, Việt Nam	64.94%
Công ty TNHH Sơn Hòa Bình	Sản xuất, mua bán vật liệu xây dựng, trang trí nội thất	Số 37/5A Khu phố 5 Phan Văn Hớn, Phường Tân Thới Nhất, Quận 12, Tp. Hồ Chí Minh	100%
Công ty TNHH Tư vấn Thiết kế Hòa Bình	Cung cấp dịch vụ thiết kế kiến trúc và tư vấn thiết kế xây dựng	Số 235 đường Võ Thị Sáu, Phường 7, Quận 3, TP. Hồ Chí Minh	75.00%
Công ty TNHH MTV Máy Xây dựng Matec	Cho thuê máy móc cơ điện và thiết bị xây dựng	37/8 Phan Văn Hớn Phường Tân Thới Nhất Quận 12 Tp.HCM	100%

CÔNG TY CỔ PHẦN TẬP ĐOÀN XÂY DỰNG HÒA BÌNH

235 Võ Thị Sáu, Phường 7, Quận 3, TP Hồ Chí Minh

Mẫu số B 09a - DN/HN

(Ban hành theo Thông tư số 202/2014/TT-BTC

ngày 22/12/2014 của Bộ Tài chính)

BẢN THUYẾT MINH BÁO CÁO TÀI CHÍNH HỢP NHẤT

Tại ngày 31 tháng 03 năm 2022

Công ty TNHH Hòa Bình Myanmar	Cung cấp dịch vụ thiết kế, xây dựng, dịch vụ giám sát chất lượng, quản lý xây dựng và dịch vụ quản lý dự án	101-102 Shwehinthar Condo -A, 6 1/2 Miles. Pyay Road, Hlaing Township, Yangon, Myanmar	100%
-------------------------------	---	--	------

- Danh sách các Công ty liên doanh liên kết:

<i>Tên Công ty liên kết</i>	<i>Hoạt động chính</i>	<i>Trụ sở chính</i>	<i>Tỉ lệ sở hữu</i>
Công ty Cổ phần Kỹ thuật Jesco Hòa Bình	Thi công lắp đặt trang thiết bị công trình xây dựng, hệ thống điện nước, phòng cháy chữa cháy, hệ thống làm lạnh;	235/2 Võ Thị Sáu, Phường 7, Quận 3, TP. Hồ Chí Minh	47.82%
Công ty CP Trang Trí Nội Thất Onwa Tech	Xuất khẩu, nhập khẩu, phân phối bán buôn & phân phối bán lẻ hàng hóa, dịch vụ thi công xây dựng các công trình kỹ thuật dân dụng.	235 Võ Thị Sáu, Phường 7, Quận 3, TP. Hồ Chí Minh	25.53%
Công ty Cổ phần Cơ khí & Nhôm kính Anh Việt	Trang trí nội thất; sản xuất vật liệu xây dựng (cửa nhôm); san lấp mặt bằng và mua bán vật tư xây dựng	Số 1700/3C Quốc lộ 1A, Phường An Phú Đông, Quận 12, TP. Hồ Chí Minh	49.10%
Công ty Cổ phần 479 Hòa Bình	Thi công lắp đặt các công trình cầu đường	Số 54, Đường Nguyễn Du, Phường Bến Thủy, Thành phố Vinh, Tỉnh Nghệ An	49.25%

- Đầu tư dài hạn khác

<i>Tên Công ty</i>	<i>Hợp đồng/ Giấy chứng nhận Đầu tư</i>	<i>Tỉ lệ sở hữu</i>
Công ty Cổ phần du lịch Hòa Bình	Hợp đồng nguyên tắc số 02/HDNT/DLHB-HBG ngày 25 tháng 12 năm 2010	10.0%
Công ty Cổ phần Jesco Asia	Giấy Chứng nhận Đầu tư điều chỉnh lần thứ 3 số 411032000117 do Ủy ban Nhân dân TPHCM cấp ngày 31/12/2014	3.23%
Dự án Bình An Plaza	Phát triển Dự án khu chung cư Bình An Plaza theo Hợp đồng Hợp tác Kinh doanh ngày 19 tháng 12 năm 2007	3.26%
Công ty Cổ phần Sài Gòn Rạch Giá	Hợp đồng chuyển nhượng Cổ phần ngày 18/08/2016 giữa Công ty Cổ phần xây dựng và kinh doanh địa ốc Hòa Bình và Công ty Cổ phần Sài Gòn - Rạch Giá	10.24%

BẢN THUYẾT MINH BÁO CÁO TÀI CHÍNH HỢP NHẤT

Tại ngày 31 tháng 03 năm 2022

2. KỶ KẾ TOÁN, ĐƠN VỊ TIỀN TỆ SỬ DỤNG TRONG KẾ TOÁN

- 2.1. Kỳ kế toán năm, bắt đầu từ ngày 01/01 và kết thúc vào ngày 31/12 hàng năm.
- 2.2. Đơn vị tiền tệ sử dụng trong kế toán là đồng Việt Nam.

3. CHUẨN MỰC VÀ CHẾ ĐỘ KẾ TOÁN ÁP DỤNG

3.1. Chế độ kế toán áp dụng:

Tập đoàn áp dụng các Chuẩn mực Kế toán Việt Nam, Chế độ Kế toán doanh nghiệp Việt Nam được ban hành theo Thông tư số 200/2014/TT-BTC ngày 22 tháng 12 năm 2014 hướng dẫn Chế độ Kế toán doanh nghiệp, Thông tư số 202/2014/TT-BTC ngày 22 tháng 12 năm 2014 hướng dẫn lập và trình bày Báo cáo tài chính hợp nhất và các thông tư khác hướng dẫn thực hiện chuẩn mực kế toán của Bộ Tài chính trong việc lập và trình bày Báo cáo tài chính hợp nhất.

3.2. Tuyên bố về việc tuân thủ Chuẩn mực kế toán và Chế độ kế toán:

Báo cáo tài chính tại Công ty được lập và trình bày phù hợp với các Chuẩn mực và Chế độ kế toán Việt Nam, các thông tư và chuẩn mực kế toán Việt Nam do Bộ Tài chính ban hành và sửa đổi, bổ sung.

3.3. Hình thức kế toán áp dụng:

Công ty áp dụng hình thức kế toán Nhật ký chung.

4. CÁC CHÍNH SÁCH KẾ TOÁN ÁP DỤNG

4.1. Cơ sở hợp nhất

- Báo cáo tài chính hợp nhất bao gồm các báo cáo tài chính của Công ty mẹ và các công ty con cho năm tài chính kết thúc ngày 31 tháng 03 năm 2022.
- Các công ty con được hợp nhất toàn bộ kể từ ngày mua, là ngày Tập đoàn thực sự nắm quyền kiểm soát công ty con, và tiếp tục được hợp nhất cho đến ngày Tập đoàn thực sự chấm dứt quyền kiểm soát đối với công ty con.
- Báo cáo tài chính của công ty mẹ và các công ty con sử dụng để hợp nhất được lập cho cùng một kỳ kế toán và các chính sách kế toán được áp dụng một cách thống nhất.
- Số dư các tài khoản trên bảng cân đối kế toán giữa các đơn vị trong cùng Tập đoàn, các khoản thu nhập và chi phí, các khoản lãi hoặc lỗ nội bộ chưa thực hiện phát sinh từ các giao dịch giữa các đơn vị này được loại trừ hoàn toàn.
- Lợi ích của các cổ đông không kiểm soát là phần lợi ích trong lãi, hoặc lỗ, và trong tài sản thuần của công ty con không được nắm giữ bởi Tập đoàn và được trình bày riêng biệt trên báo cáo kết quả hoạt động kinh doanh hợp nhất và trong phần vốn chủ sở hữu trên bảng cân đối kế toán hợp nhất.
- Ảnh hưởng do các thay đổi trong tỷ lệ sở hữu công ty con mà không làm mất quyền kiểm soát được hạch toán vào lợi nhuận sau thuế chưa phân phối.

BẢN THUYẾT MINH BÁO CÁO TÀI CHÍNH HỢP NHẤT

Tại ngày 31 tháng 03 năm 2022

4.2. Các khoản tiền và các khoản tương đương tiền:

Nguyên tắc ghi nhận các khoản tiền và các khoản tương đương tiền: Tiền và các khoản tương đương tiền bao gồm tiền mặt tại quỹ, tiền gửi ngân hàng, các khoản đầu tư ngắn hạn có tính thanh khoản cao có thời hạn gốc không quá ba (3) tháng, có khả năng chuyển đổi dễ dàng thành các lượng tiền xác định và không có nhiều rủi ro trong chuyển đổi thành tiền.

4.3. Các khoản phải thu:

- Các khoản phải thu được trình bày trên báo cáo tài chính hợp nhất theo giá trị ghi sổ các khoản phải thu từ khách hàng và phải thu khác sau khi trừ các khoản dự phòng được lập cho các khoản phải thu khó đòi.
- Dự phòng nợ phải thu khó đòi thể hiện phần giá trị của các khoản phải thu mà Tập đoàn dự kiến không có khả năng thu hồi tại ngày kết thúc kỳ kế toán năm. Tăng hoặc giảm số dư tài khoản dự phòng được hạch toán vào chi phí quản lý doanh nghiệp trên báo cáo kết quả hoạt động kinh doanh hợp nhất.

4.4. Hàng tồn kho:

- Hàng tồn kho được ghi nhận theo giá thấp hơn giữa giá thành để đưa mỗi sản phẩm đến vị trí và điều kiện hiện tại và giá trị thuần có thể thực hiện được. Giá trị thuần có thể thực hiện được là giá bán ước tính của hàng tồn kho trong điều kiện kinh doanh bình thường trừ chi phí ước tính để hoàn thành và chi phí bán hàng ước tính.
- Tập đoàn áp dụng phương pháp kê khai thường xuyên để hạch toán hàng tồn kho với giá trị được xác định như sau:
 - + Nguyên vật liệu, công cụ dụng cụ, và hàng hóa khác: chi phí mua theo phương pháp nhập trước xuất trước.
 - + Chi phí sản xuất, kinh doanh dở dang: giá vốn nguyên vật liệu và lao động trực tiếp cộng chi phí xây dựng chung có liên quan.
 - + Thành phẩm: giá vốn nguyên vật liệu và lao động trực tiếp cộng chi phí sản xuất chung có liên quan được phân bổ dựa trên mức độ hoạt động bình thường theo phương pháp bình quân gia quyền.
- Dự phòng giảm giá hàng tồn kho được trích lập cho phần giá trị dự kiến bị tổn thất do các khoản suy giảm trong giá trị (do giảm giá, hư hỏng, kém phẩm chất, lỗi thời, v.v.) có thể xảy ra đối với nguyên vật liệu, thành phẩm, hàng hóa tồn kho khác thuộc quyền sở hữu của Tập đoàn dựa trên bằng chứng hợp lý về sự suy giảm giá trị tại ngày kết thúc kỳ kế toán năm. Số tăng hoặc giảm khoản dự phòng giảm giá hàng tồn kho được hạch toán vào giá vốn hàng bán trên báo cáo kết quả hoạt động kinh doanh hợp nhất.
- Bất động sản được mua hoặc được xây dựng để bán trong quá trình hoạt động bình thường, không phải để cho thuê hoặc chờ tăng giá, được ghi nhận là hàng hóa bất động sản theo giá thấp hơn giữa giá thành để đưa mỗi sản phẩm đến vị trí và điều kiện hiện tại và giá trị thuần có thể thực hiện được

4.5. Tài sản cố định và khấu hao:

- Nguyên tắc ghi nhận TSCĐ hữu hình, TSCĐ vô hình: ghi nhận theo nguyên giá. Trong bảng cân đối kế toán, tài sản cố định được phản ánh theo 3 chỉ tiêu: nguyên giá, hao mòn lũy kế, giá trị còn lại. Nguyên giá của một tài sản cố định bao gồm giá mua và các khoản chi phí liên quan trực tiếp đến việc đưa tài sản đó vào sử dụng. Những chi phí cải tạo và làm mới chủ yếu thì được ghi vào tài sản cố định, những chi phí bảo trì và sửa chữa được ghi vào chi phí của năm hiện hành.

330
C
AP
H

BẢN THUYẾT MINH BÁO CÁO TÀI CHÍNH HỢP NHẤT

Tại ngày 31 tháng 03 năm 2022

- Phương pháp khấu hao TSCĐ: Từ ngày 01/01/2013 đến ngày 31/05/2013 TSCĐ được khấu hao theo phương pháp đường thẳng dựa trên thời gian hữu dụng ước tính phù hợp với các quy định của thông tư số 203/2009/TT-BTC ngày 20/10/2009 của Bộ Tài chính ban hành về “Chế độ quản lý, sử dụng và trích khấu hao tài sản cố định”.

- Từ ngày 01/06/2013 TSCĐ được khấu hao theo phương pháp đường thẳng dựa trên thời gian hữu dụng ước tính phù hợp với các quy định của thông tư số 45/2013/TT-BTC ngày 20/10/2009 của Bộ Tài chính ban hành về “Chế độ quản lý, sử dụng và trích khấu hao tài sản cố định”.

4.6. Bất động sản đầu tư:

- Bất động sản đầu tư được thể hiện theo Nguyên giá Bao gồm cả các chi phí giao dịch liên quan trừ đi giá trị hao mòn lũy kế.

- Các khoản chi phí liên quan đến bất động sản đầu tư phát sinh sau ghi nhận ban đầu được hạch toán vào giá trị còn lại của bất động sản đầu tư khi Tập đoàn có khả năng thu được các lợi ích kinh tế trong tương lai nhiều hơn mức hoạt động được đánh giá ban đầu của bất động sản đầu tư đó

- Phương pháp khấu hao bất động sản đầu tư: phương pháp khấu hao được doanh nghiệp áp dụng là phương pháp đường thẳng.

4.7. Hợp nhất kinh doanh và lợi thế thương mại:

- Hợp nhất kinh doanh được hạch toán theo phương pháp giá mua. Giá phí hợp nhất kinh doanh bao gồm giá trị hợp lý vào ngày diễn ra trao đổi của các tài sản đem trao đổi, các khoản nợ phải trả đã phát sinh hoặc đã thừa nhận và các công cụ vốn do bên mua phát hành để đổi lấy quyền kiểm soát bên bị mua và các chi phí liên quan trực tiếp đến việc hợp nhất kinh doanh. Tài sản, nợ phải trả có thể xác định được và những khoản nợ tiềm tàng phải gánh chịu trong hợp nhất kinh doanh của bên bị mua đều ghi nhận theo giá trị hợp lý vào ngày hợp nhất kinh doanh.

- Lợi thế thương mại phát sinh từ hợp nhất kinh doanh được ghi nhận ban đầu theo giá gốc, là phần chênh lệch giữa giá phí hợp nhất kinh doanh so với với phần sở hữu của bên mua trong giá trị hợp lý thuần của tài sản, nợ phải trả có thể xác định được và các khoản nợ tiềm tàng đã ghi nhận. Nếu giá gốc từ việc hợp nhất kinh doanh thấp hơn giá trị hợp lý của tài sản thuần của công ty con được mua, khoản chênh lệch được ghi nhận trực tiếp vào báo cáo kết quả kinh doanh hợp nhất. Sau khi ghi nhận ban đầu, lợi thế thương mại được xác định giá trị bằng nguyên giá trừ đi giá trị phân bổ lũy kế. Lợi thế thương mại được phân bổ theo phương pháp đường thẳng trong thời gian hữu ích được ước tính là mười (10) năm. Định kỳ công ty mẹ đánh giá tồn thất lợi thế thương mại tại công ty con. Nếu có bằng chứng cho thấy số lợi thế thương mại bị tổn thất lớn hơn so với số phân bổ hàng năm thì phân bổ theo số lợi thế thương mại bị tổn thất ngay trong kỳ phát sinh vào báo cáo kết quả hoạt động kinh doanh hợp nhất.

15
: NC
Đ P
ĐÀN
CA
T P

BẢN THUYẾT MINH BÁO CÁO TÀI CHÍNH HỢP NHẤT

Tại ngày 31 tháng 03 năm 2022

4.8. Các khoản đầu tư tài chính:

Đầu tư vào các công ty liên kết

- Các khoản đầu tư vào các công ty liên kết được hạch toán theo phương pháp vốn chủ sở hữu. Theo phương pháp vốn chủ sở hữu, khoản đầu tư được ghi nhận ban đầu trên bảng cân đối kế toán hợp nhất theo giá gốc, sau đó được điều chỉnh theo những thay đổi của phần sở hữu của Công ty trong giá trị tài sản thuần của công ty liên kết sau khi mua. Lợi thế thương mại phát sinh từ việc đầu tư vào công ty liên kết được phản ánh trong giá trị còn lại của khoản đầu tư. Tập đoàn không phân bổ lợi thế thương mại này mà hàng năm thực hiện đánh giá xem lợi thế thương mại có bị suy giảm giá trị hay không. Báo cáo kết quả hoạt động kinh doanh hợp nhất phản ánh phần sở hữu của Tập đoàn trong kết quả hoạt động kinh doanh của công ty liên kết sau khi mua. Phần sở hữu của nhà đầu tư trong lợi nhuận (lỗ) của công ty liên kết sau khi mua được phản ánh trên báo cáo kết quả hoạt động kinh doanh hợp nhất và phần sở hữu của nhà đầu tư trong thay đổi sau khi mua của các quỹ của công ty liên kết được ghi nhận vào các quỹ. Thay đổi lũy kế sau khi mua được điều chỉnh vào giá trị còn lại của khoản đầu tư vào công ty liên kết. Cổ tức nhận được/lợi nhuận được chia từ công ty liên kết được chuyển vào khoản đầu tư vào công ty liên kết.

Đầu tư góp vốn vào đơn vị khác

Đầu tư góp vốn vào đơn vị khác được ghi nhận theo giá mua thực tế.

Dự phòng giảm giá trị các khoản đầu tư góp vốn

Dự phòng được lập cho việc giảm giá trị của các khoản đầu tư vào ngày kết thúc kỳ kế toán năm theo hướng dẫn của Thông tư số 228/2009/TT-BTC do Bộ Tài chính ban hành ngày 7 tháng 12 năm 2009 và Thông tư số 89/2013/TT-BTC do Bộ Tài chính ban hành ngày 28 tháng 6 năm 2013. Tăng hoặc giảm số dư dự phòng được hạch toán vào chi phí tài chính trong báo cáo kết quả hoạt động kinh doanh hợp nhất.

Đầu tư nắm giữ đến ngày đáo hạn

Các khoản đầu tư nắm giữ đến ngày đáo hạn được ghi nhận theo giá gốc. Sau ghi nhận ban đầu, các khoản đầu tư này được ghi nhận theo giá trị có thể thu hồi. Các khoản suy giảm giá trị của khoản đầu tư nếu phát sinh được hạch toán vào chi phí trong năm trong báo cáo kết quả hoạt động kinh doanh hợp nhất và giảm trừ trực tiếp giá trị đầu tư.

4.9. Chi phí đi vay:

- Chi phí đi vay bao gồm lãi tiền vay và các chi phí khác phát sinh liên quan trực tiếp đến các khoản vay của Tập đoàn.

- Chi phí đi vay được hạch toán như chi phí phát sinh trong năm ngoại trừ các khoản chi phí đi vay liên quan trực tiếp đến việc xây dựng hoặc hình thành một tài sản cụ thể cần có một thời gian đủ dài để có thể đưa vào sử dụng theo mục đích định trước hoặc để bán được vốn hóa vào nguyên giá của tài sản đó.

4.10. Các khoản chi phí trả trước:

- Chi phí trả trước: chi phí trả trước được vốn hóa để phân bổ dần vào chi phí sản xuất, kinh doanh Chi phí trả trước bao gồm các chi phí trả trước ngắn hạn hoặc chi phí trả trước dài hạn trên bảng cân đối kế toán hợp nhất và được phân bổ trong khoảng thời gian trả trước của chi phí tương ứng với các lợi ích kinh tế được tạo ra từ các chi phí này

- Công cụ dụng cụ sử dụng cho việc xây dựng được phân bổ vào báo cáo kết quả hoạt động kinh doanh hợp nhất trong khoảng thời gian từ 3 tháng đến 36 tháng theo phương pháp đường thẳng.

192
TY
IÁN
YAY D
BIN
HỒ

BẢN THUYẾT MINH BÁO CÁO TÀI CHÍNH HỢP NHẤT

Tại ngày 31 tháng 03 năm 2022

Tiền thuê đất trả trước

Tiền thuê đất trả trước bao gồm số dư chưa phân bổ hết của khoản tiền thuê đất đã trả theo hợp đồng thuê đất trong thời hạn 50 năm. Khoản tiền thuê đất trả trước nói trên được ghi nhận như chi phí trả trước dài hạn và được phân bổ vào báo cáo kết quả hoạt động kinh doanh hợp nhất trong thời gian còn lại của hợp đồng thuê theo quy định của Thông tư số 45/2013/TT-BTC do Bộ Tài chính ban hành vào ngày 25 tháng 4 năm 2013 hướng dẫn chế độ quản lý, sử dụng và trích khấu hao tài sản cố định.

4.11. Các khoản phải trả và chi phí trích trước:

Các khoản phải trả và chi phí trích trước được ghi nhận cho số tiền phải trả trong tương lai liên quan đến hàng hóa và dịch vụ đã nhận được không phụ thuộc vào việc Tập đoàn đã nhận được hóa đơn của nhà cung cấp hay chưa.

4.12. Các khoản dự phòng phải trả:

- Tập đoàn ghi nhận dự phòng khi có nghĩa vụ nợ hiện tại (nghĩa vụ pháp lý hoặc nghĩa vụ liên đới) là kết quả từ một sự kiện đã xảy ra trong quá khứ. Việc thanh toán nghĩa vụ nợ này có thể sẽ dẫn đến sự giảm sút về những lợi ích kinh tế và Tập đoàn có thể đưa ra một ước tính đáng tin cậy về giá trị của nghĩa vụ nợ đó.

- Dự phòng bảo hành công trình được trích lập với tỷ lệ 0,5% doanh thu phát sinh trong năm.

4.13. Các nghiệp vụ bằng ngoại tệ

- Các nghiệp vụ phát sinh bằng các đơn vị tiền tệ khác với đơn vị tiền tệ trong kế toán của Tập đoàn ("VND") được hạch toán theo tỷ giá giao dịch thực tế vào ngày phát sinh nghiệp vụ theo nguyên tắc sau:

+ Nghiệp vụ làm phát sinh các khoản phải thu được hạch toán theo tỷ giá mua của ngân hàng thương mại nơi Tập đoàn chỉ định khách hàng thanh toán; và

+ Nghiệp vụ làm phát sinh các khoản phải trả được hạch toán theo tỷ giá bán của ngân hàng thương mại nơi Tập đoàn dự kiến giao dịch.

- Vào ngày kết thúc kỳ kế toán năm, các khoản mục tiền tệ có gốc ngoại tệ được đánh giá lại theo tỷ giá giao dịch thực tế tại ngày của bảng cân đối kế toán theo nguyên tắc sau:

+ Các khoản mục tiền tệ được phân loại là tài sản được hạch toán theo tỷ giá mua của ngân hàng thương mại nơi Tập đoàn thường xuyên có giao dịch; và

+ Các khoản mục tiền tệ được phân loại là nợ phải trả được hạch toán theo tỷ giá bán của ngân hàng thương mại nơi Tập đoàn thường xuyên có giao dịch.

- Tất cả các khoản chênh lệch tỷ giá thực tế phát sinh trong năm và chênh lệch do đánh giá lại số dư tiền tệ có gốc ngoại tệ cuối kỳ được hạch toán vào báo cáo kết quả hoạt động kinh doanh hợp nhất.



BẢN THUYẾT MINH BÁO CÁO TÀI CHÍNH HỢP NHẤT

Tại ngày 31 tháng 03 năm 2022

4.14. Lãi trên cổ phiếu

- Lãi cơ bản trên cổ phiếu được tính bằng cách chia lợi nhuận thuần sau thuế (sau khi trích lập quỹ khen thưởng, phúc lợi) phân bổ cho cổ đông sở hữu cổ phiếu phổ thông cho số lượng bình quân gia quyền của số cổ phiếu phổ thông đang lưu hành trong năm.

- Lãi suy giảm trên cổ phiếu được tính bằng cách chia lợi nhuận thuần sau thuế phân bổ cho cổ đông sở hữu cổ phiếu phổ thông của Tập đoàn cho số lượng bình quân gia quyền của số cổ phiếu phổ thông đang lưu hành trong năm và số lượng bình quân gia quyền của cổ phiếu phổ thông sẽ được phát hành trong trường hợp tất cả các cổ phiếu phổ thông tiềm năng có tác động suy giảm đều được chuyển thành cổ phiếu phổ thông.

4.15. Phân phối lợi nhuận

- Lợi nhuận thuần sau thuế thu nhập doanh nghiệp có thể được chia cho các cổ đông sau khi được Đại hội đồng cổ đông phê duyệt và sau khi đã trích lập các quỹ Dự phòng theo Điều lệ công ty và các quy định của pháp luật Việt Nam.

- Tập đoàn trích lập các quỹ dự phòng sau từ lợi nhuận thuần sau thuế thu nhập doanh nghiệp của Tập đoàn theo đề nghị của Hội đồng Quản trị và được các cổ đông phê duyệt tại Đại hội đồng Cổ đông thường niên:

Quỹ đầu tư phát triển

- Quỹ này được trích lập nhằm phục vụ việc mở rộng hoạt động hoặc đầu tư chiều sâu của Tập đoàn.

Quỹ khen thưởng, phúc lợi

- Quỹ này được trích lập để khen thưởng, khuyến khích vật chất, đem lại lợi ích chung và nâng cao phúc lợi cho công nhân viên, và được trình bày như một khoản phải trả trên bảng cân đối kế toán hợp nhất.

4.16. Ghi nhận doanh thu:

Doanh thu được ghi nhận khi Tập đoàn có khả năng nhận được các lợi ích kinh tế có thể xác định được một cách chắc chắn. Doanh thu được xác định theo giá trị hợp lý của các khoản đã thu hoặc sẽ thu được sau khi trừ đi các khoản chiết khấu thương mại, giảm giá hàng bán và hàng bán bị trả lại. Các điều kiện ghi nhận cụ thể sau đây cũng phải được đáp ứng khi ghi nhận doanh thu:

Doanh thu hợp đồng xây dựng

- Khi kết quả thực hiện hợp đồng xây dựng có thể được ước tính một cách đáng tin cậy và được xác nhận bởi khách hàng, thì doanh thu và chi phí liên quan đến hợp đồng được ghi nhận tương ứng với phần công việc đã hoàn thành được khách hàng xác nhận. Các khoản tăng giảm khi thực hiện hợp đồng, các khoản tiền thưởng và các khoản thanh toán khác chỉ được tính vào doanh thu khi đã thống nhất được với khách hàng.

- Số tiền chênh lệch giữa tổng doanh thu lũy kế của một hợp đồng xây dựng đã được ghi nhận cho đến thời điểm báo cáo và khoản tiền lũy kế ghi trên hóa đơn thanh toán theo tiến độ đến cùng thời điểm được ghi nhận vào khoản phải thu theo tiến độ kế hoạch hợp đồng xây dựng trên bảng cân đối kế toán hợp nhất.

D3
C
P
H

BẢN THUYẾT MINH BÁO CÁO TÀI CHÍNH HỢP NHẤT

Tại ngày 31 tháng 03 năm 2022

- Khi kết quả thực hiện hợp đồng xây dựng không thể được ước tính một cách đáng tin cậy, thì doanh thu chỉ được ghi nhận tương đương với chi phí của hợp đồng đã phát sinh mà việc hoàn trả là tương đối chắc chắn. Chi phí của hợp đồng chỉ được ghi nhận là chi phí trong năm khi các chi phí này đã phát sinh.

Doanh thu bán hàng hóa bất động sản

Doanh thu bán hàng hóa bất động sản được ghi nhận khi các rủi ro và các quyền sở hữu hàng hóa bất động sản được chuyển sang người mua.

Tiền cho thuê

Thu nhập từ tiền cho thuê tài sản theo hợp đồng thuê hoạt động được hạch toán vào báo cáo kết quả hoạt động kinh doanh hợp nhất theo phương pháp đường thẳng trong suốt thời gian cho thuê.

Doanh thu cung cấp dịch vụ

Doanh thu được ghi nhận khi dịch vụ đã được cung cấp.

Tiền lãi

Tiền lãi được ghi nhận khi lãi phát sinh trên cơ sở dồn tích (có tính đến lợi tức mà tài sản đem lại) trừ khi khả năng thu hồi tiền lãi không chắc chắn.

Cổ tức

Cổ tức được ghi nhận khi quyền được nhận khoản thanh toán cổ tức của tập đoàn được xác lập.

4.17. Thuế:

Thuế thu nhập hiện hành

- Tài sản thuế thu nhập và thuế thu nhập phải nộp cho năm hiện hành và các năm trước được xác định bằng số tiền dự kiến được thu hồi từ hoặc phải nộp cho cơ quan thuế, dựa trên các mức thuế suất và các luật thuế có hiệu lực đến ngày kết thúc kỳ kế toán năm.

- Thuế thu nhập hiện hành được ghi nhận vào báo cáo kết quả hoạt động kinh doanh hợp nhất ngoại trừ trường hợp thuế thu nhập phát sinh liên quan đến một khoản mục được ghi thẳng vào vốn chủ sở hữu, trong trường hợp này, thuế thu nhập hoãn lại cũng được ghi nhận trực tiếp vào vốn chủ sở hữu.

- Tập đoàn chỉ được bù trừ các tài sản thuế thu nhập hiện hành và thuế thu nhập hiện hành phải trả khi Tập đoàn có quyền hợp pháp được bù trừ giữa tài sản thuế thu nhập hiện hành với thuế thu nhập hiện hành phải trả và Tập đoàn dự định thanh toán thuế thu nhập hiện hành phải trả và tài sản thuế thu nhập hiện hành trên cơ sở thuận.

Thuế thu nhập hoãn lại

- Thuế thu nhập hoãn lại được xác định cho các khoản chênh lệch tạm thời tại ngày kết thúc kỳ kế toán năm giữa cơ sở tính thuế thu nhập của các tài sản và nợ phải trả và giá trị ghi sổ của chúng cho mục đích báo cáo tài chính hợp nhất.

- Thuế thu nhập hoãn lại phải trả được ghi nhận cho tất cả các khoản chênh lệch tạm thời chịu thuế.

- Tài sản thuế thu nhập hoãn lại cần được ghi nhận cho tất cả các chênh lệch tạm thời được khấu trừ, giá trị được khấu trừ chuyển sang các năm sau của các khoản lỗ tính thuế và các khoản ưu đãi thuế chưa sử dụng, khi chắc chắn trong tương lai sẽ có lợi nhuận tính thuế để sử dụng những chênh lệch tạm thời được khấu trừ, các khoản lỗ tính thuế và các ưu đãi thuế chưa sử dụng này.

215
INC
P
AN
A E
PH

BẢN THUYẾT MINH BÁO CÁO TÀI CHÍNH HỢP NHẤT

Tại ngày 31 tháng 03 năm 2022

- Tài sản thuế thu nhập hoãn lại và thuế thu nhập hoãn lại phải trả được xác định theo thuế suất dự tính sẽ áp dụng cho kỳ kế toán năm khi tài sản được thu hồi hay nợ phải trả được thanh toán, dựa trên các mức thuế suất và luật thuế có hiệu lực vào ngày kết thúc kỳ kế toán năm.
- Giá trị ghi sổ của tài sản thuế thu nhập hoãn lại phải được xem xét lại vào ngày kết thúc kỳ kế toán và phải giảm giá trị ghi sổ của tài sản thuế thu nhập hoãn lại đến mức bảo đảm chắc chắn có đủ lợi nhuận tính thuế cho phép lợi ích của một phần hoặc toàn bộ tài sản thuế thu nhập hoãn lại được sử dụng. Các tài sản thuế thu nhập hoãn lại chưa ghi nhận trước đây được xem xét lại vào ngày kết thúc kỳ kế toán và được ghi nhận khi chắc chắn có đủ lợi nhuận tính thuế trong tương lai để có thể sử dụng các tài sản thuế thu nhập hoãn lại chưa ghi nhận này.
- Thuế thu nhập hoãn lại được ghi nhận vào báo cáo kết quả hoạt động kinh doanh hợp nhất ngoại trừ trường hợp thuế thu nhập phát sinh liên quan đến một khoản mục được ghi thẳng vào vốn chủ sở hữu, trong trường hợp này, thuế thu nhập hoãn lại cũng được ghi nhận trực tiếp vào vốn chủ sở hữu.
- Tập đoàn chỉ bù trừ các tài sản thuế thu nhập hoãn lại và thuế thu nhập hoãn lại phải trả khi các đơn vị nộp thuế có quyền hợp pháp được bù trừ giữa tài sản thuế thu nhập hiện hành với thuế thu nhập hiện hành phải nộp và các tài sản thuế thu nhập hoãn lại và thuế thu nhập hoãn lại phải trả liên quan đến thuế thu nhập doanh nghiệp của cùng một đơn vị nộp thuế và được quản lý bởi cùng một cơ quan thuế.

T
A
N
H
30

CÔNG TY CỔ PHẦN TẬP ĐOÀN XÂY DỰNG HÒA BÌNH

235 Võ Thị Sáu, Phường 7, Quận 3, TP Hồ Chí Minh

Mẫu số B 09a - DN/HN

(Ban hành theo Thông tư số 202/2014/TT-BTC

ngày 22/12/2014 của Bộ Tài chính)

BẢN THUYẾT MINH BÁO CÁO TÀI CHÍNH

Tại ngày 31 tháng 03 năm 2022

5. THÔNG TIN BỔ SUNG CHO CÁC KHOẢN MỤC TRÌNH BÀY TRONG BẢNG CÂN ĐỐI KẾ TOÁN

	31/03/2022		01/01/2022	
5.1. Tiền				
- Tiền mặt	1,094,667,378		1,002,552,063	
- Tiền gửi ngân hàng	279,099,124,668		667,761,058,191	
- Các khoản tương đương tiền (tiền gửi tiết kiệm có kỳ hạn dưới 3 tháng)	356,896,274,776		65,602,212,564	
Cộng	637,090,066,822		734,365,822,818	
5.2. Các khoản đầu tư tài chính				
a. Chứng khoán kinh doanh: Không phát sinh				
b. Đầu tư nắm giữ đến ngày đáo hạn				
		31/03/2022		01/01/2022
	Giá gốc	Giá trị ghi sổ	Giá gốc	Giá trị ghi sổ
b1. Ngắn hạn				
- Tiền gửi có kỳ hạn trên 3 tháng	52,044,586,304	52,044,586,304	70,461,449,557	70,461,449,557
	52,044,586,304	52,044,586,304	70,461,449,557	70,461,449,557
b2. Dài hạn				
- Tiền gửi có kỳ hạn	2,000,000,000	2,000,000,000	2,000,000,000	2,000,000,000
	2,000,000,000	2,000,000,000	2,000,000,000	2,000,000,000
Cộng	54,044,586,304	54,044,586,304	72,461,449,557	72,461,449,557
b3. Đầu tư góp vốn vào đơn vị khác				
		31/03/2022		01/01/2022
	Giá gốc	Dự phòng	Giá gốc	Dự phòng
- Đầu tư vào công ty liên doanh, liên kết	155,363,864,534	-	151,967,096,137	-
	155,363,864,534	155,363,864,534	151,967,096,137	151,967,096,137
- Đầu tư vào đơn vị khác	56,944,648,207	(33,623,426,348)	62,893,660,000	(22,825,645,164)
	56,944,648,207	23,321,221,859	62,893,660,000	40,068,014,836
Cộng	212,308,512,741	(33,623,426,348)	214,860,756,137	(22,825,645,164)
	212,308,512,741	178,685,086,393	214,860,756,137	192,035,110,973

CÔNG TY CỔ PHẦN TẬP ĐOÀN XÂY DỰNG HÒA BÌNH

235 Võ Thị Sáu, Phường 7, Quận 3, TP Hồ Chí Minh

Mẫu số B 09a - DN/HN

(Ban hành theo Thông tư số 202/2014/TT-BTC

ngày 22/12/2014 của Bộ Tài chính)

BẢN THUYẾT MINH BÁO CÁO TÀI CHÍNH

Tại ngày 31 tháng 03 năm 2022

	31/03/2022	01/01/2022
* Đầu tư vào công ty liên doanh liên kết		
- Công ty CP kỹ thuật Jesco Hòa Bình	34,130,272,889	30,595,232,693
+ <i>Vốn góp</i>	34,842,520,000	34,842,520,000
+ <i>Lãi (lỗ) lũy kế</i>	(712,247,111)	(4,247,287,307)
- Công ty Cổ phần Cơ khí & Nhóm kính Anh Việt	22,903,495,863	23,272,700,683
+ <i>Vốn góp</i>	19,560,000,000	19,560,000,000
+ <i>Lãi (lỗ) lũy kế</i>	3,343,495,863	3,712,700,683
- Công ty CP Trang Trí nội thất Onwa Tech	5,314,660,619	5,724,851,138
+ <i>Vốn góp</i>	10,000,000,000	10,000,000,000
+ <i>Lãi (lỗ) lũy kế</i>	(4,685,339,381)	(4,275,148,862)
- Công ty CP 479 Hòa Bình	93,015,435,163	92,374,311,623
+ <i>Vốn góp</i>	85,000,000,000	85,000,000,000
+ <i>Lãi (lỗ) lũy kế</i>	8,015,435,163	7,374,311,623
Cộng	155,363,864,534	151,967,096,137
* Đầu tư vào đơn vị khác		
Công ty Vĩnh Tiến - Dự án Bình An Plaza	17,717,248,207	23,666,260,000
Công ty cổ phần du lịch Hòa Bình	21,405,000,000	21,405,000,000
Công ty Cổ phần Jesco Asia	4,185,000,000	4,185,000,000
Công ty Cổ phần Sài Gòn - Rạch Giá	13,637,400,000	13,637,400,000
Cộng	56,944,648,207	62,893,660,000

HỒ SƠ
 CÔNG ĐOÀN
 SỐ 302

CÔNG TY CỔ PHẦN TẬP ĐOÀN XÂY DỰNG HÒA BÌNH

235 Võ Thị Sáu, Phường 7, Quận 3, TP Hồ Chí Minh

Mẫu số B 09a - DN/HN

(Ban hành theo Thông tư số 202/2014/TT-BTC

ngày 22/12/2014 của Bộ Tài chính)

BẢN THUYẾT MINH BÁO CÁO TÀI CHÍNH

Tại ngày 31 tháng 03 năm 2022

*** Phân lập dự phòng đầu tư vào đơn vị khác**

	31/03/2022	01/01/2022
Công ty Sài Gòn Rạch Giá	(10,924,169,240)	(10,755,275,990)
Công ty Vĩnh Tiến - Dự án Bình An Plaza	(17,717,248,207)	(11,833,130,000)
Công ty Cổ phần du lịch Việt Nam	(4,982,008,901)	(237,239,174)
Cộng	(33,623,426,348)	(22,825,645,164)
Đầu tư thuần	23,321,221,859	40,068,014,836

5.3. Phải thu của khách hàng

a. Phải thu của khách hàng ngắn hạn	5,034,610,035,796	5,355,849,685,430
b. Phải thu của khách hàng dài hạn	358,453,912	358,453,912
Cộng	5,034,968,489,708	5,356,208,139,342

5.4. Phải thu khác

	31/03/2022	01/01/2022
a. Ngắn hạn		
- Phải thu người lao động	152,629,838,730	-
- Ký cược, ký quỹ	428,560,849,269	-
- Tạm ứng cho nhân viên	73,436,256,939	-
- Phải thu bên liên quan	3,754,246,575	41,097,421,984
- Phải thu khác	1,161,716,147,429	502,622,516,245
Cộng	1,820,097,338,942	1,384,812,506,685

b. Dài hạn

	31/03/2022	01/01/2022
- Ký cược, ký quỹ	59,550,516,920	61,206,307,310
- Phải thu khác	1,408,465,611	1,408,465,611
Cộng	60,958,982,531	62,614,772,921

5.5. Tài sản thiếu chờ xử lý: Không phát sinh

584
G T
PH
XÂY
BI
HỒ

CÔNG TY CỔ PHẦN TẬP ĐOÀN XÂY DỰNG HÒA BÌNH

235 Võ Thị Sáu, Phường 7, Quận 3, TP Hồ Chí Minh

Mẫu số B 09a - DN/HN

(Ban hành theo Thông tư số 202/2014/TT-BTC

ngày 22/12/2014 của Bộ Tài chính)

BẢN THUYẾT MINH BÁO CÁO TÀI CHÍNH

Tại ngày 31 tháng 03 năm 2022

5.6. Hàng tồn kho	31/03/2022		01/01/2022	
	Giá gốc	Dự phòng	Giá gốc	Dự phòng
- Nguyên liệu, vật liệu xây dựng	713,302,794,770	(2,441,788,805)	427,791,681,858	(2,441,788,805)
- Thành phẩm	23,833,858,041	(21,966,775,160)	3,060,702,652	(21,966,775,160)
- Hàng hóa	4,222,796,551	(771,023,654)	6,739,352,010	(771,023,654)
- Hàng hoá bất động sản	225,699,868,871	-	246,830,812,238	-
- Hàng gửi đi bán	174,419,843	-	-	-
- Chi phí sản xuất kinh doanh dở dang cuối kỳ	1,750,685,672,084	(2,142,773,929)	1,731,345,628,229	(2,142,773,929)
- Công cụ dụng cụ	29,856,471,315	-	3,683,410,263	-
Cộng	2,747,775,881,475	(27,322,361,548)	2,419,451,587,250	(27,322,361,548)

Chi tiết số dư hàng hóa bất động sản tại ngày 31/03/2022:

Quyền sử dụng đất tại	Diện tích (m2)	Giá gốc (VNĐ)	Dự phòng (VNĐ)	Giá trị hợp lý
Lô đất tại Long Thới	29,698	64,233,479,579	-	64,233,479,579
Lô đất tại Nhơn Đức	5,730	6,326,474,150	-	6,326,474,150
Lô đất tại Tân Thới Nhất, Quận 12, TP.HCM	7,219	120,159,715,991	-	120,159,715,991
Cộng	42,647	190,719,669,720	-	190,719,669,720
Căn hộ chung cư	Số căn hộ	Giá gốc (VNĐ)	Dự phòng (VNĐ)	Giá trị hợp lý
Căn hộ Lerman	3 Căn (504.5 m2)	34,980,199,151	-	34,980,199,151
Cộng		34,980,199,151	-	34,980,199,151
Tổng cộng		225,699,868,871	-	225,699,868,871

CÔNG TY CỔ PHẦN TẬP ĐOÀN XÂY DỰNG HÒA BÌNH

235 Võ Thị Sáu, Phường 7, Quận 3, TP Hồ Chí Minh

Mẫu số B 09a - DN/HN

(Ban hành theo Thông tư số 202/2014/TT-BTC
ngày 22/12/2014 của Bộ Tài chính)

BẢN THUYẾT MINH BÁO CÁO TÀI CHÍNH

Tại ngày 31 tháng 03 năm 2022

5.7. Tài sản dở dang dài hạn

a. Chi phí sản xuất, kinh doanh dở dang dài hạn: Không phát sinh

b. Xây dựng cơ bản dở dang

31/03/2022

01/01/2022

	Giá gốc	Giá trị có thể thu hồi	Giá gốc	Giá trị có thể thu hồi
- Xây dựng cơ bản	39,429,614,366	39,429,614,366	38,334,908,370	38,334,908,370
Cộng	39,429,614,366	39,429,614,366	38,334,908,370	38,334,908,370



CÔNG TY CỔ PHẦN TẬP ĐOÀN XÂY DỰNG HÒA BÌNH
235 Võ Thị Sáu, Phường 7, Quận 3, TP Hồ Chí Minh

Mẫu số B 09a - DN/HN
(Ban hành theo Thông tư số 202/2014/TT-BTC
ngày 22/12/2014 của Bộ Tài chính)

BẢN THUYẾT MINH BÁO CÁO TÀI CHÍNH

Tại ngày 31 tháng 03 năm 2022

5.8. Tăng, giảm tài sản cố định hữu hình

Đơn vị tính: VND

Khoản mục	Nhà cửa vật kiến trúc	Máy móc thiết bị	Phương tiện vận tải	Thiết bị quản lý	Tổng cộng
Nguyên giá TSCĐ hữu hình					
Số dư tại ngày 01/01/2022	95,869,477,772	1,856,580,144,416	73,403,568,143	21,632,783,395	2,047,485,973,726
- Mua trong năm	-	6,186,243,330	-	203,885,909	6,390,129,239
- Đầu tư XDCB hoàn thành	-	-	-	-	-
- Tặng khác	-	-	-	-	-
- Chuyển sang BĐS đầu tư	-	-	-	-	-
- Thanh lý, nhượng bán	-	(17,396,806,224)	-	-	(17,396,806,224)
- Giảm khác	-	-	-	(105,077,273)	(105,077,273)
Số dư tại ngày 31/03/2022	95,869,477,772	1,845,369,581,522	73,403,568,143	21,731,592,031	2,036,374,219,468
Giá trị hao mòn lũy kế					
Số dư tại ngày 01/01/2022	(39,750,132,197)	(1,042,476,502,241)	(42,663,686,641)	(18,359,335,041)	(1,143,249,656,121)
- Khấu hao trong năm	(1,011,121,707)	(50,230,070,984)	(1,826,770,313)	(532,700,918)	(53,600,663,922)
- Tặng khác	-	-	-	-	-
- Chuyển sang BĐS đầu tư	-	-	-	-	-
- Thanh lý, nhượng bán	-	13,009,767,851	25,588,265	-	13,035,356,116
- Giảm khác	-	-	-	-	-
Số dư tại ngày 31/03/2022	(40,761,253,904)	(1,079,696,805,374)	(44,464,868,689)	(18,892,035,959)	(1,183,814,963,927)
Giá trị còn lại của TSCĐ hữu hình					
Số dư tại ngày 01/01/2022	56,119,345,575	814,103,642,175	30,739,881,502	3,273,448,352	904,236,317,605
Số dư tại ngày 31/03/2022	55,108,223,868	765,672,776,148	28,938,699,454	2,839,556,072	852,559,255,541

15/03/2022

CÔNG TY CỔ PHẦN TẬP ĐOÀN XÂY DỰNG HÒA BÌNH

235 Võ Thị Sáu, Phường 7, Quận 7, TP Hồ Chí Minh

Mẫu số B 09a - DN/HN

(Ban hành theo Thông tư số 202/2014/TT-BTC

ngày 22/12/2014 của Bộ Tài chính)

BẢN THUYẾT MINH BÁO CÁO TÀI CHÍNH

Tại ngày 31 tháng 03 năm 2022

Đơn vị tính: VND

5.9. Tăng, giảm tài sản cố định vô hình

Khoản mục	Quyền sử dụng đất	Phần mềm vi tính	Bản quyền, bằng sáng chế	TSCĐ khác	Tổng cộng
Nguyên giá TSCĐ vô hình					
Số dư tại ngày 01/01/2022	42,297,185,783	29,301,951,728	-	1,216,005,358	72,815,142,869
- Mua trong năm	-	133,300,000	-	-	133,300,000
- Tăng khác	-	-	-	-	-
- Thanh lý, nhượng bán	-	-	-	-	-
- Giảm khác	-	(30,800,000)	-	-	(30,800,000)
Số dư tại ngày 31/03/2022	42,297,185,783	29,404,451,728	-	1,216,005,358	72,917,642,869
Giá trị hao mòn lũy kế					
Số dư tại ngày 01/01/2022	-	(18,387,955,388)	-	(1,216,005,358)	(19,603,960,746)
- Khấu hao trong năm	-	(1,195,100,038)	-	-	(1,195,100,038)
- Tăng khác	-	-	-	-	-
- Thanh lý, nhượng bán	-	-	-	-	-
- Giảm khác	-	-	-	-	-
Số dư tại ngày 31/03/2022	-	(19,583,055,426)	-	(1,216,005,358)	(20,799,060,784)
Giá trị còn lại của TSCĐ vô hình					
Số dư tại ngày 01/01/2022	42,297,185,783	10,913,996,340	-	-	53,211,182,123
Số dư tại ngày 31/03/2022	42,297,185,783	9,821,396,302	-	-	52,118,582,085

BẢN THUYẾT MINH BÁO CÁO TÀI CHÍNH

Tại ngày 31 tháng 03 năm 2022

5.10. Tăng, giảm bất động sản đầu tư	31/03/2022	01/01/2022
- Nguyên giá	12,926,425,717	12,926,425,717
- Giá trị hao mòn lũy kế	(2,128,248,205)	(1,966,277,140)
Cộng	10,798,177,512	10,960,148,577
5.11. Chi phí trả trước	31/03/2022	01/01/2022
a. Ngắn hạn	31/03/2022	01/01/2022
- Công cụ, dụng cụ xuất dùng	46,239,297,737	53,738,245,085
- Các khoản khác	24,204,971,617	12,482,035,627
Cộng	70,444,269,354	66,220,280,712
b. Dài hạn	31/03/2022	01/01/2022
- Tiền thuê đất trả trước	44,405,029,426	104,663,893,671
- Công cụ, dụng cụ xuất dùng	39,339,546,671	36,341,536,396
- Các khoản khác	253,399,334,339	190,376,485,100
Cộng	337,143,910,436	331,381,915,167

5.12. Tài sản khác: Không phát sinh

5.13. Vay và nợ thuê tài chính

	Trong kỳ			Số có khả năng trả nợ
	31/03/2022	Tăng	Giảm	
a. Vay ngắn hạn	31/03/2022	Tăng	Giảm	Số có khả năng trả nợ
Vay ngân hàng	4,895,268,422,036	356,747,035,527	194,376,976,512	4,695,933,204,971
Ngân hàng TMCP Đầu Tư & Phát Triển Việt Nam	2,073,720,644,482	40,257,789,337	-	2,033,462,855,145
Ngân hàng TMCP Công Thương Việt Nam	1,314,041,307,286	214,822,668,330	-	1,099,218,638,956

100%

BẢN THUYẾT MINH BÁO CÁO TÀI CHÍNH

Tại ngày 31 tháng 03 năm 2022

	31/03/2022		Trong kỳ		01/01/2022
	Giá trị	Số có khả năng trả nợ	Tăng	Giảm	Giá trị
Vay ngắn hạn (tiếp)					
Ngân hàng TMCP Việt Nam Thịnh Vượng VPBank - CN HCM	245,525,305,380	245,525,305,380	-	-	208,560,147,330
Ngân hàng TMCP Hàng Hải Việt Nam	270,953,309,513	270,953,309,513	-	3,419,689,027	274,372,998,540
Ngân hàng TMCP Ngoại Thương Việt Nam	299,521,941,129	299,521,941,129	7,777,287,268	-	291,744,653,861
Ngân hàng TMCP Quân Đội	111,110,077,883	111,110,077,883	1,141,639,140	-	109,968,438,743
Ngân hàng TNHH HSBC Việt Nam	-	-	-	91,195,507,535	91,195,507,535
Ngân hàng TMCP Phát triển Nhà TP.HCM	25,390,938,015	25,390,938,015	759,283,847	-	24,631,654,168
Ngân hàng Standard Chartered Việt Nam	-	-	-	-	-
Ngân hàng TMCP Kỹ thương Việt Nam (Techcombank)	137,298,656,015	137,298,656,015	63,171,666,846	-	74,126,989,169
Ngân hàng TPBank	30,417,553,685	30,417,553,685	4,726,929,057	-	25,690,624,628
Ngân hàng An Bình	162,849,507,936	162,849,507,936	-	2,841,436,313	165,690,944,249
Ngân hàng Việt Nam Thương Tín - CN HCM (Vietbank)	-	-	-	6,009,688,415	6,009,688,415



BẢN THUYẾT MINH BÁO CÁO TÀI CHÍNH

Tại ngày 31 tháng 03 năm 2022

b. Vay dài hạn (Tiếp)	31/03/2022		Trong kỳ		Số có khả năng trả nợ
	Giá trị	Số có khả năng trả nợ	Tăng	Giảm	
Vay Công ty Tài chính Toyota	-	-	16,466,663	16,466,667	461,066,664
Công ty TNHH MTV cho thuê tài chính ngân hàng VCB	3,496,255,700	3,496,255,700	-	-	3,496,255,700
Trái phiếu - Ngân hàng TMCP Hàng Hải Việt Nam - Chi nhánh TP.HCM (*)	977,750,000,000	977,750,000,000	687,750,000,000	290,000,000,000	
Cộng	1,077,670,674,406	1,077,670,674,406	802,061,173	8,887,970,711	108,467,650,604

(*) Trái phiếu phát hành

Tổ chức thu xếp phát hành	Trái chủ	31/03/2022	31/03/2022
Công ty TNHH Chứng Khoán ACB (ACBS)	Ngân hàng TMCP Hàng Hải Việt Nam - Chi nhánh TP.HCM	300,000,000,000	Từ ngày 30 tháng 12 năm 2021 đến ngày 30 tháng 12 năm 2026 Bổ sung vốn lưu động
Công ty TNHH Chứng Khoán ACB (ACBS)	Ngân hàng TMCP Hàng Hải Việt Nam - Chi nhánh TP.HCM	200,000,000,000	Từ ngày 04 tháng 01 năm 2022 đến ngày 30 tháng 12 năm 2026 Bổ sung vốn lưu động
Công ty TNHH Chứng Khoán ACB (ACBS)	Quý Đầu Tư Cơ Hội PVI	425,000,000,000	Từ ngày 27 tháng 01 năm 2022 đến ngày 27 tháng 01 năm 2025 Bổ sung vốn lưu động

BẢN THUYẾT MINH BÁO CÁO TÀI CHÍNH

Tại ngày 31 tháng 03 năm 2022

(*) Trái phiếu phát hành (tiếp theo)

Tổ chức thu xếp phát hành	Trái chủ	31/03/2022	31/03/2022
Công ty TNHH Chứng Khoán ACB (ACBS)	Quỹ Đầu Tư Hạ Tầng PVI	75,000,000,000	Từ ngày 27 tháng 01 năm 2022 đến ngày 27 tháng 01 năm 2025
Chi phí phát hành trái phiếu		(22,250,000,000)	Bổ sung vốn lưu động
Cộng		977,750,000,000	
5.14. Phải trả người bán			
a. Các khoản phải trả người bán ngắn hạn			
		31/03/2022	01/01/2022
		Giá trị	Giá trị
		Số có khả năng trả nợ	Số có khả năng trả nợ
- Phải trả người bán ngắn hạn	Tăng	3,352,892,277,209	3,649,112,055,933
Cộng		3,352,892,277,209	3,649,112,055,933
b. Các khoản phải trả người bán dài hạn: Không phát sinh			
5.15. Thuế và các khoản phải nộp nhà nước			
		31/03/2022	01/01/2022
		Số phải nộp trong kỳ	Số đã nộp trong kỳ
- Thuế GTGT phải nộp		3,672,027,505	178,869,448,171
- Thuế thu nhập doanh nghiệp		11,341,492,207	29,579,091,705
- Thuế thu nhập cá nhân		3,020,165,654	21,538,230,021
- Thuế và các khoản phải nộp nhà nước khác		292,043,824	665,874,638
Cộng		18,325,729,190	230,652,644,535

BẢN THUYẾT MINH BÁO CÁO TÀI CHÍNH

Tại ngày 31 tháng 03 năm 2022

5.16. Chi phí phải trả	31/12/2021	01/01/2022
a. Ngắn hạn		
- Chi phí phát sinh của các công trình xây dựng	1,062,752,398,773	888,545,682,139
- Chi phí lãi vay	16,427,346,979	15,024,077,311
- Chi phí phát triển dự án bất động sản và hạ tầng KCN	87,628,397,160	84,347,189,048
- Chi phí khác	45,443,546,364	35,936,219,529
Cộng	1,212,251,689,276	1,023,853,168,027
b. Dài hạn: Không phát sinh		
5.17. Phải trả khác	31/12/2021	01/01/2022
a. Ngắn hạn		
- Thường ban điều hành và cán bộ trọng yếu	-	26,870,306,672
- Thu hộ phí bảo trì các dự án	7,413,092,247	-
- Nhận ký quỹ, ký cược ngắn hạn	337,510,585,191	467,797,769,617
- Cổ tức, lợi nhuận phải trả	313,290,295	313,290,295
- Các khoản phải trả, phải nộp khác	54,716,834,829	23,120,196,619
Cộng	399,953,802,562	518,101,563,203



BẢN THUYẾT MINH BÁO CÁO TÀI CHÍNH

Tại ngày 31 tháng 03 năm 2022

b.	Dài hạn	31/12/2021	01/01/2022
	- Nhận ký quỹ ký cược dài hạn	43,948,304,993	36,753,272,009
	- Các khoản phải trả, phải nộp khác	1,280,000	39,280,000
	Cộng	43,949,584,993	36,792,552,009
5.18.	Doanh thu chưa thực hiện		
a.	Ngắn hạn	31/12/2021	01/01/2022
	- Doanh thu nhận trước	10,330,073,519	14,066,678,299
	Cộng	10,330,073,519	14,066,678,299
b.	Dài hạn: Không phát sinh		
5.19.	Cổ phiếu ưu đãi phân loại là nợ phải trả: Không phát sinh		
5.20.	Dự phòng phải trả	31/12/2021	01/01/2022
a.	Ngắn hạn:		
	- Dự phòng bảo hành công trình xây dựng	144,896,389	147,500,087
	- Dự phòng phải trả khác	-	-
	Cộng	144,896,389	147,500,087
b.	Dài hạn	31/12/2021	01/01/2022
	- Dự phòng bảo hành công trình xây dựng	199,464,341,367	198,656,496,627
	- Dự phòng phải trả khác	25,791,264,299	24,115,766,792
	Cộng	225,255,605,666	222,772,263,419

(1/1) 04.08.08.10

BẢN THUYẾT MINH BÁO CÁO TÀI CHÍNH

Tại ngày 31 tháng 03 năm 2022

5.21. Vốn chủ sở hữu

a. Bảng đối chiếu biến động của vốn chủ sở hữu

Đơn vị tính: VND

CÁC KHOẢN MỤC THUỘC VỐN CHỦ SỞ HỮU

Nội dung	Vốn đầu tư của chủ sở hữu	Thặng dư vốn cổ phần	Chênh lệch tỷ giá	Quý đầu tư và phát triển	LNST chưa phân phối	Lợi ích của CĐ không kiểm soát	Cộng
A	1	2	3	4	5	6	7
Cho năm kế toán kết thúc ngày 31 tháng 03 năm 2021							
Vào ngày 01/01/2021	2,308,753,980,000	346,669,112,981	56,445,099	96,807,642,300	846,358,730,005	549,378,676,292	4,148,024,586,677
- Lợi nhuận thuần trong kỳ	-	-	-	-	7,590,539,126	1,373,270,495	8,963,809,621
- Trích lập quỹ khen thưởng, phúc lợi	-	-	-	-	(2,627,784,587)	-	(2,627,784,588)
- Thù lao HĐQT và Ban kiểm	-	-	-	-	(593,333,344)	-	(593,333,344)
- Khác	-	-	-	-	(1,415,880,795)	1,423,146,654	7,265,859
Vào ngày 31/03/2021	2,308,753,980,000	346,669,112,981	56,445,099	96,807,642,300	849,312,270,405	552,175,093,442	4,153,774,544,226
Cho năm kế toán kết thúc ngày 31 tháng 03 năm 2022							
Vào ngày 01/ 01/ 2022	2,424,157,840,000	346,669,112,981	56,445,099	96,832,479,438	793,007,867,837	395,804,023,129	4,056,527,768,485
- Phát hành thêm cổ phiếu	-	-	-	-	-	-	-
- Lợi nhuận thuần trong kỳ	-	-	-	-	13,343,489,395	(2,740,518,430)	10,602,970,965
- Chi phí phát hành cổ phiếu	32,385,700,000	-	-	-	-	-	32,385,700,000
- Trích lập quỹ khen thưởng, phúc lợi	-	-	-	-	(1,574,918,136)	-	(1,574,918,136)
- Thù lao HĐQT và Ban kiểm	-	-	-	-	(797,820,133)	-	(797,820,133)
- Điều chỉnh tăng/(giảm) lợi ích cổ đông thiểu số	-	-	-	-	-	(11,833,130,000)	(11,833,130,000)
Vào ngày 31/03/2022	2,456,543,540,000	346,669,112,981	56,445,099	96,832,479,438	803,978,618,963	381,230,374,700	4,085,310,571,181

BẢN THUYẾT MINH BÁO CÁO TÀI CHÍNH

Tại ngày 31 tháng 03 năm 2022

b. Chi tiết vốn đầu tư của chủ sở hữu	31/03/2022	01/01/2022
Vốn góp của chủ sở hữu	2,456,543,540,000	2,424,157,840,000
Cộng	2,456,543,540,000	2,424,157,840,000
c. Các giao dịch về vốn với các chủ sở hữu và phân phối cổ tức, chia lợi nhuận		
- Vốn đầu tư của chủ sở hữu	31/03/2022	01/01/2022
+ Vốn góp đầu năm	2,424,157,840,000	2,424,157,840,000
+ Vốn góp tăng trong năm	32,385,700,000	
Vốn góp cuối năm	2,456,543,540,000	2,424,157,840,000
d. Cổ tức	31/03/2022	01/01/2022
- Chi trả cổ tức		
+ Bằng phát hành cổ phiếu	-	115,403,860,000
Cộng	-	115,403,860,000
e. Cổ phiếu		
Cổ phiếu phổ thông	31/03/2022	01/01/2022
- Số lượng cổ phiếu được phép phát hành	245,654,354	242,415,784
- Số lượng cổ phiếu đã phát hành	245,654,354	242,415,784
- Số lượng cổ phiếu đang lưu hành	245,654,354	242,415,784
- Mệnh giá cổ phiếu	10,000	10,000
f. Các quỹ của doanh nghiệp	31/03/2022	01/01/2022
- Quỹ đầu tư phát triển	96,832,479,438	96,832,479,438
Cộng	96,832,479,438	96,832,479,438
g. Chênh lệch tỷ giá	31/03/2022	01/01/2022
	56,445,099	56,445,099
Cộng	56,445,099	56,445,099

BẢN THUYẾT MINH BÁO CÁO TÀI CHÍNH

Tại ngày 31 tháng 03 năm 2022

6. THÔNG TIN BỔ SUNG CHO CÁC KHOẢN MỤC TRÌNH BÀY TRONG BÁO CÁO KẾT QUẢ HOẠT ĐỘNG KINH DOANH		
6.1. Tổng doanh thu bán hàng và cung cấp DV (Mã số 01)	<u>Quý I năm 2022</u>	<u>Quý I năm 2021</u>
- Doanh thu	2,986,098,210,263	2,265,923,192,591
Cộng	<u>2,986,098,210,263</u>	<u>2,265,923,192,591</u>
6.2. Các khoản giảm trừ doanh thu (Mã số 02)	<u>Quý I năm 2022</u>	<u>Quý I năm 2021</u>
- Các khoản giảm trừ doanh thu	(3,142,710,236)	(2,813,752,574)
Cộng	<u>(3,142,710,236)</u>	<u>(2,813,752,574)</u>
6.3. Doanh thu thuần về bán hàng và cung cấp dịch vụ (MS10)	<u>Quý I năm 2022</u>	<u>Quý I năm 2021</u>
- Doanh thu thuần về bán hàng và cung cấp dịch vụ	2,982,955,500,027	2,263,109,440,017
Cộng	<u>2,982,955,500,027</u>	<u>2,263,109,440,017</u>
6.4. Giá vốn hàng bán (Mã số 11)	<u>Quý I năm 2022</u>	<u>Quý I năm 2021</u>
- Giá vốn hàng bán	2,785,348,046,284	2,066,013,478,349
Cộng	<u>2,785,348,046,284</u>	<u>2,066,013,478,349</u>
6.5. Doanh thu hoạt động tài chính (Mã số 21)	<u>Quý I năm 2022</u>	<u>Quý I năm 2021</u>
- Lãi tiền gửi, tiền cho vay	4,112,570,797	364,396,961
- Lãi chênh lệch tỷ giá;	3,108,779	11,790,630
- Lãi bán hàng trả chậm, chậm thanh toán	924,910,578	478,935,061
- Doanh thu hoạt động tài chính khác	51,597,882,502	4,432,728,445
Cộng	<u>56,638,472,656</u>	<u>5,287,851,097</u>
6.6. Chi phí tài chính (Mã số 22)	<u>Quý I năm 2022</u>	<u>Quý I năm 2021</u>
Chi phí lãi vay	89,554,270,893	69,583,564,420
Dự phòng (hoàn nhập) giảm giá đầu tư	4,913,662,977	2,215,363,362
Chi phí tài chính khác	2,798,096	398,011,290
Cộng	<u>94,470,731,966</u>	<u>72,196,939,072</u>

BẢN THUYẾT MINH BÁO CÁO TÀI CHÍNH

Tại ngày 31 tháng 03 năm 2022

	<u>Quý I năm 2022</u>	<u>Quý I năm 2021</u>
6.7. Chi phí bán hàng và chi phí quản lý doanh nghiệp		
a) Các khoản chi phí bán hàng phát sinh trong kỳ	7,578,770,954	9,464,904,419
- Chi phí lương và Chi phí có tính chất lương	3,462,822,233	3,427,180,505
- Các khoản Chi phí bán hàng khác.	4,115,948,721	6,037,723,914
b) Các khoản chi phí quản lý doanh nghiệp phát sinh trong	139,951,570,585	107,697,932,504
Chi phí nhân viên	82,810,161,584	66,865,090,372
(Hoàn nhập) trích lập dự phòng nợ phải thu khó đòi	5,449,505,119	(4,034,916)
Chi phí khác	51,691,903,882	40,836,877,048
Cộng	147,530,341,539	117,162,836,923
6.8. Thu nhập khác (Mã số 31)	Quý I năm 2022	Quý I năm 2021
- Thu thanh lý tài sản cố định, vật tư.	1,348,868,673	
- Lãi chậm thanh toán	-	121,475,067
- Thu nhập khác	2,103,451,714	3,032,538,424
Cộng	3,452,320,387	3,154,013,491
6.9. Chi phí khác (Mã số 32)	Quý I năm 2022	Quý I năm 2021
- Giá trị còn lại của tài sản cố định, vật tư, công cụ thanh lý	-	1,922,033,404
- Các khoản bị phạt	338,872,093	54,942,509
- Các khoản khác	260,643,564	789,987,471
Cộng	599,515,657	2,766,963,384
6.10 Chi phí thuế TNDN	Quý I năm 2022	Quý I năm 2021
- Chi phí thuế TNDN hiện hành	4,260,367,962	7,429,629,697
- Chi phí (thu nhập) thuế TNDN hoãn lại	3,631,087,094	(4,493,745,368)
Cộng	7,891,455,056	2,935,884,329

BẢN THUYẾT MINH BÁO CÁO TÀI CHÍNH

Tại ngày 31 tháng 03 năm 2022

7. THÔNG TIN BỔ SUNG: Chênh lệch kết quả hoạt động sản xuất kinh doanh

Chỉ tiêu	Quý I năm 2022	Quý I năm 2021	Tăng/giảm lợi nhuận
Doanh thu thuần	2,982,955,500,027	2,263,109,440,017	719,846,060,010
Giá vốn hàng bán	2,785,348,046,284	2,066,013,478,349	719,334,567,935
Lợi nhuận gộp	197,607,453,743	197,095,961,669	511,492,074
Lợi nhuận từ hoạt động tài chính	(37,832,259,310)	(66,909,087,975)	29,076,828,665
<i>Phân lãi/lỗ trong công ty liên doanh liên kết</i>	<i>3,396,768,396</i>	<i>(1,511,392,928)</i>	<i>4,908,161,324</i>
Lợi nhuận khác	2,852,804,730	387,050,107	2,465,754,623
Chi phí bán hàng	7,578,770,954	9,464,904,419	1,886,133,465
Chi phí quản lý doanh nghiệp	139,951,570,585	107,697,932,504	(32,253,638,081)
<i>Trong đó: Chi phí lập dự phòng phải thu khó đòi</i>	<i>5,449,505,119</i>	<i>(4,034,916)</i>	<i>(5,453,540,035)</i>
Lợi nhuận trước thuế	18,494,426,020	11,899,693,950	6,594,732,071

Lợi nhuận trước thuế Quý I năm 2022:

18,494,426,020

Lợi nhuận trước thuế Quý I năm 2021:

11,899,693,950

Tăng (giảm):**6,594,732,071****Do các nguyên nhân sau:****Phần làm giảm lợi nhuận trước thuế:****(32,253,638,081)**

+ Chi phí quản lý doanh nghiệp tăng làm giảm lợi nhuận

(32,253,638,081)**Phần làm tăng lợi nhuận trước thuế:****38,848,370,152**

+ Lợi nhuận gộp tăng làm tăng lợi nhuận

511,492,074

+ Phần lãi trong công ty liên doanh liên kết tăng làm tăng lợi nhuận

4,908,161,324

+ Lỗ từ hoạt động tài chính giảm làm tăng lợi nhuận

29,076,828,665

+ Chi phí bán hàng giảm làm tăng lợi nhuận

1,886,133,465

+ Lợi nhuận khác tăng làm tăng lợi nhuận

2,465,754,623

BẢN THUYẾT MINH BÁO CÁO TÀI CHÍNH

Tại ngày 31 tháng 03 năm 2022

Nội dung	Kết quả kinh doanh theo bộ phận			
	Doanh thu thuần	%	Lợi nhuận	%
1.1 Khối xây dựng	2,946,898,004,679	93.3%	29,579,996,959	233.5%
1.1.1 Công ty mẹ	2,946,898,004,679	93.3%	29,579,996,959	233.5%
a. Công ty mẹ	2,946,898,004,679	93.3%	15,749,181,364	124.3%
b. Loại trừ dự phòng dài hạn	-		(13,830,815,595)	-109.2%
Công ty Cổ phần Nhà Hòa Bình			(17,118,716,979)	-135.1%
Công ty Cổ phần Trang Trí nội thất Onwa Tech			(247,138,812)	-2.0%
Công ty Cổ phần Jesco Hòa Bình			3,535,040,196	27.9%
1.1.2. Loại trừ bán tài sản thanh lý HBC				
1.2 Khối công ty con	211,405,847,403	6.7%	(20,307,971,553)	-160.3%
Công ty Cổ phần Nhà Hòa Bình	53,993,927,390	1.7%	(18,597,087,648)	-146.8%
Công ty Cổ phần Đầu tư & Xây dựng Hạ tầng Hòa Bình	17,664,206,802	0.6%	(2,158,759,758)	-17.0%
Công ty TNHH Sơn Hòa Bình	15,688,995,822	0.5%	(34,673,023)	-0.3%
Công ty TNHH Tư vấn Thiết kế Hòa Bình	2,694,903,932	0.1%	25,131,942	0.2%
Công ty TNHH MTV Máy Xây dựng Matec	121,363,813,457	3.8%	457,416,934	3.6%
1.3 Các Công ty liên doanh liên kết	-		3,396,768,396	26.8%
Công ty Cổ phần Kỹ thuật Jesco Hòa Bình			3,535,040,196	27.9%
Công ty Cổ phần Cơ Khí và Nhôm kính Anh Việt			(369,204,819)	-2.9%
Công ty Cổ phần 479 Hòa Bình			641,123,539	5.1%
Công ty Cổ phần Trang Trí nội thất Onwa Tech			(410,190,519)	-3.2%
Tổng cộng	3,158,303,852,082	100.0%	12,668,793,802	100.0%
1.4 Loại trừ hợp nhất	(175,348,352,055)	-5.6%	(2,065,822,837)	-16.3%
2. Hợp nhất	2,982,955,500,027	94.4%	10,602,970,964	83.7%

TP.HCM, ngày 29 tháng 04 năm 2022

LẬP BẢNG

KẾ TOÁN TRƯỞNG

TỔNG GIÁM ĐỐC






NGUYỄN SƠN NAM

PHẠM QUỐC THẮNG

LÊ VIẾT HIẾU