



**Ngân hàng thương mại cổ phần Quốc Tế Việt Nam**

**Báo cáo tài chính riêng giữa niên độ  
quý I năm 2022**



**Ngân hàng thương mại cổ phần Quốc Tế Việt Nam**  
**Thông tin về Ngân hàng**

**Giấy phép Thành lập và  
Hoạt động Ngân hàng số**

95/GP-NHNN

ngày 28 tháng 9 năm 2018

Giấy phép thành lập và hoạt động Ngân hàng số 95/GP-NHNN do Ngân hàng Nhà nước Việt Nam cấp thay thế Giấy phép hoạt động Ngân hàng số 0060/NH-GP ngày 25 tháng 1 năm 1996 và có thời hạn 99 năm kể từ ngày cấp giấy phép đầu tiên, tức ngày 25 tháng 1 năm 1996, được sửa đổi bởi các Quyết định số 2015/QĐ-NHNN ngày 16 tháng 10 năm 2018, Quyết định số 2240/QĐ-NHNN ngày 14 tháng 11 năm 2018 và Quyết định số 1313/QĐ-NHNN ngày 6 tháng 8 năm 2021.

**Giấy Chứng nhận Đăng ký  
Doanh nghiệp số**

0100233488

ngày 14 tháng 2 năm 1996

Giấy Chứng nhận đăng ký doanh nghiệp của Ngân hàng đã được điều chỉnh nhiều lần, và đăng ký thay đổi lần thứ 36 tại ngày 7 tháng 2 năm 2022 do Phòng Đăng ký kinh doanh – Sở Kế hoạch và Đầu tư thành phố Hồ Chí Minh cấp.

**Hội đồng Quản trị**

Ông Đặng Khắc Vỹ  
Ông Đặng Văn Sơn  
Ông Hàn Ngọc Vũ  
Ông Đỗ Xuân Hoàng  
Ông Nguyễn Việt Cường

Chủ tịch  
Phó Chủ tịch  
Thành viên kiêm Tổng Giám đốc  
Thành viên  
Thành viên độc lập

**Ban Kiểm soát**

Bà Nguyễn Thùy Linh  
Bà Nguyễn Lương Thị Bích Thủy  
Ông Đào Quang Ngọc

Trưởng Ban Kiểm soát  
Thành viên  
Thành viên

**Ngân hàng thương mại cổ phần Quốc Tế Việt Nam**  
**Thông tin về Ngân hàng (tiếp theo)**

**Ban Tổng Giám đốc  
và Kế toán trưởng**

Ông Hàn Ngọc Vũ	Thành viên HĐQT kiêm Tổng Giám đốc
Ông Lê Quang Trung	Phó Tổng Giám đốc kiêm Giám đốc Khối Nguồn vốn và Ngoại hối <i>(Miễn nhiệm ngày 1 tháng 3 năm 2022)</i>
Ông Trần Nhất Minh	Phó Tổng Giám đốc kiêm Giám đốc Khối Dịch vụ Công nghệ Ngân hàng
Ông Ân Thanh Sơn	Phó Tổng Giám đốc kiêm Giám đốc Ban Pháp chế và Quản trị Doanh nghiệp
Ông Hồ Văn Long	Phó Tổng Giám đốc, Giám đốc Tài chính kiêm Giám đốc Trung tâm Phát triển Năng lực
Bà Phạm Thị Minh Huệ	Kế toán trưởng

**Người đại diện  
theo pháp luật**

Ông Hàn Ngọc Vũ                      Tổng Giám đốc

**Trụ sở đăng ký**

Tầng 1 (Tầng trệt) và Tầng 2 Toà nhà Sailing Tower  
Số 111A Pasteur, Phường Bến Nghé, Quận 1  
Thành phố Hồ Chí Minh, Việt Nam

**Công ty kiểm toán**

Công ty TNHH KPMG  
Việt Nam

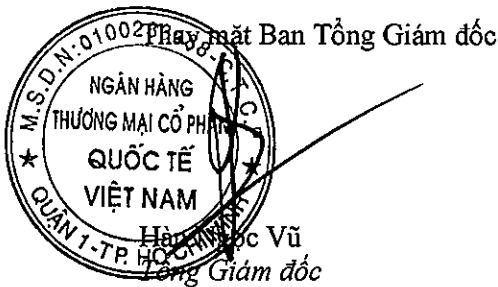
**Ngân hàng thương mại cổ phần Quốc Tế Việt Nam**  
**Báo cáo của Ban Tổng Giám đốc**

Ban Tổng Giám đốc Ngân hàng thương mại cổ phần Quốc Tế Việt Nam (“Ngân hàng”) trình bày báo cáo này và báo cáo tài chính riêng giữa niên độ đính kèm của Ngân hàng cho quý I năm 2022.

Ban Tổng Giám đốc Ngân hàng chịu trách nhiệm lập và trình bày trung thực và hợp lý báo cáo tài chính riêng giữa niên độ theo các Chuẩn mực Kế toán Việt Nam, Chế độ Kế toán Việt Nam áp dụng cho các tổ chức tín dụng do Ngân hàng Nhà nước Việt Nam ban hành và các quy định pháp lý có liên quan đến việc lập và trình bày báo cáo tài chính giữa niên độ. Theo ý kiến của Ban Tổng Giám đốc Ngân hàng:

- (a) báo cáo tài chính riêng giữa niên độ được trình bày từ trang 6 đến trang 83 đã phản ánh trung thực và hợp lý tình hình tài chính trước hợp nhất của Ngân hàng tại ngày 31 tháng 3 năm 2022, kết quả hoạt động kinh doanh trước hợp nhất và lưu chuyển tiền tệ trước hợp nhất của Ngân hàng cho kỳ ba tháng kết thúc cùng ngày, phù hợp với các Chuẩn mực Kế toán Việt Nam, Chế độ Kế toán Việt Nam áp dụng cho các tổ chức tín dụng do Ngân hàng Nhà nước Việt Nam ban hành và các quy định pháp lý có liên quan đến việc lập và trình bày báo cáo tài chính giữa niên độ; và
- (b) tại ngày lập báo cáo này, không có lý do gì để Ban Tổng Giám đốc Ngân hàng cho rằng Ngân hàng sẽ không thể thanh toán các khoản nợ phải trả khi đến hạn.

Tại ngày lập báo cáo này, Ban Tổng Giám đốc Ngân hàng đã phê duyệt phát hành báo cáo tài chính riêng giữa niên độ đính kèm.



Thành phố Hồ Chí Minh, ngày 27 tháng 4 năm 2022



KPMG Limited  
46<sup>th</sup> Floor, Keangnam Landmark 72  
E6 Pham Hung Road, Me Tri Ward  
South Tu Liem District, Hanoi, Vietnam  
+84 (24) 3946 1600 | kpmg.com.vn

## **BÁO CÁO SOÁT XÉT THÔNG TIN TÀI CHÍNH RIÊNG GIỮA NIÊN ĐỘ**

**Kính gửi các Cổ đông  
Ngân hàng thương mại cổ phần Quốc Tế Việt Nam**

Chúng tôi đã soát xét báo cáo tài chính riêng giữa niên độ đính kèm của Ngân hàng thương mại cổ phần Quốc Tế Việt Nam ("Ngân hàng"), bao gồm bảng cân đối kế toán riêng tại ngày 31 tháng 3 năm 2022, báo cáo kết quả hoạt động kinh doanh riêng và báo cáo lưu chuyển tiền tệ riêng liên quan cho kỳ ba tháng kết thúc cùng ngày và các thuyết minh kèm theo được Ban Tổng Giám đốc Ngân hàng phê duyệt phát hành ngày 27 tháng 4 năm 2022, được trình bày từ trang 6 đến trang 83.

### **Trách nhiệm của Ban Tổng Giám đốc**

Ban Tổng Giám đốc Ngân hàng chịu trách nhiệm lập và trình bày trung thực và hợp lý báo cáo tài chính riêng giữa niên độ này theo các Chuẩn mực Kế toán Việt Nam, Chế độ Kế toán Việt Nam áp dụng cho các tổ chức tín dụng do Ngân hàng Nhà nước Việt Nam ban hành và các quy định pháp lý có liên quan đến việc lập và trình bày báo cáo tài chính giữa niên độ, và chịu trách nhiệm về kiểm soát nội bộ mà Ban Tổng Giám đốc xác định là cần thiết để đảm bảo việc lập báo cáo tài chính riêng giữa niên độ không có sai sót trọng yếu do gian lận hay nhầm lẫn.

### **Trách nhiệm của kiểm toán viên**

Trách nhiệm của chúng tôi là đưa ra kết luận về báo cáo tài chính riêng giữa niên độ này dựa trên kết quả soát xét của chúng tôi. Chúng tôi đã thực hiện công việc soát xét theo Chuẩn mực Việt Nam về hợp đồng dịch vụ soát xét số 2410 – *Soát xét thông tin tài chính giữa niên độ do kiểm toán viên độc lập của đơn vị thực hiện*.

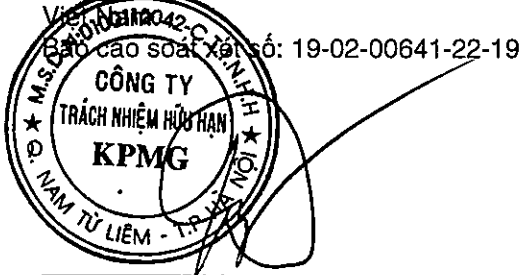
Công việc soát xét thông tin tài chính giữa niên độ bao gồm việc thực hiện các cuộc phỏng vấn, chủ yếu là phỏng vấn những người chịu trách nhiệm về các vấn đề tài chính kế toán, và thực hiện thủ tục phân tích và các thủ tục soát xét khác. Một cuộc soát xét về cơ bản có phạm vi hẹp hơn một cuộc kiểm toán được thực hiện theo các Chuẩn mực Kiểm toán Việt Nam và do vậy không cho phép chúng tôi đạt được sự đảm bảo rằng chúng tôi sẽ nhận biết được tất cả các vấn đề trọng yếu có thể được phát hiện trong một cuộc kiểm toán. Theo đó, chúng tôi không đưa ra ý kiến kiểm toán.



### Kết luận của kiểm toán viên

Căn cứ trên kết quả soát xét của chúng tôi, chúng tôi không thấy có vấn đề gì khiến chúng tôi cho rằng báo cáo tài chính riêng giữa niên độ đính kèm đã không phản ánh trung thực và hợp lý, trên các khía cạnh trọng yếu, tình hình tài chính trước hợp nhất của Ngân hàng thương mại cổ phần Quốc Tế Việt Nam tại ngày 31 tháng 3 năm 2022, kết quả hoạt động kinh doanh trước hợp nhất và lưu chuyển tiền tệ trước hợp nhất của Ngân hàng cho kỳ ba tháng kết thúc cùng ngày, phù hợp với các Chuẩn mực Kế toán Việt Nam, Chế độ Kế toán Việt Nam áp dụng cho các tổ chức tín dụng do Ngân hàng Nhà nước Việt Nam ban hành và các quy định pháp lý có liên quan đến việc lập và trình bày báo cáo tài chính giữa niên độ.

Công ty TNHH KPMG



Wang Toon Kim  
Giấy Chứng nhận Đăng ký Hành nghề  
Kiểm toán số 0557-2018-007-1  
Phó Tổng Giám đốc

Trần Đình Vinh  
Giấy Chứng nhận Đăng ký Hành nghề  
Kiểm toán số 0339-2018-007-1



Hà Nội, ngày 27 tháng 4 năm 2022

	Thuyết minh	31/3/2022 Triệu VND	31/12/2021 Triệu VND
<b>TÀI SẢN</b>			
Tiền mặt và vàng	4	1.503.954	1.521.561
Tiền gửi tại Ngân hàng Nhà nước (“NHNN”)	5	19.951.730	24.890.710
Tiền gửi và cho vay các tổ chức tín dụng (“TCTD”) khác	6	35.185.373	27.985.117
Tiền gửi tại các TCTD khác		19.791.691	11.747.285
Cho vay các TCTD khác		15.399.347	16.237.832
Dự phòng rủi ro		(5.665)	-
Các công cụ tài chính phái sinh và các tài sản tài chính khác	7	31.992	-
Cho vay khách hàng		211.470.497	199.116.430
Cho vay khách hàng	8	214.119.196	201.516.754
Dự phòng rủi ro cho vay khách hàng	9	(2.648.699)	(2.400.324)
Hoạt động mua nợ	10	131.987	158.853
Mua nợ		132.969	160.026
Dự phòng rủi ro hoạt động mua nợ		(982)	(1.173)
Chứng khoán đầu tư		51.388.186	44.737.181
Chứng khoán đầu tư sẵn sàng để bán	11	51.365.399	44.714.514
Chứng khoán đầu tư giữ đến ngày đáo hạn	12	42.380	42.380
Dự phòng rủi ro chứng khoán đầu tư	13	(19.593)	(19.713)
Góp vốn, đầu tư dài hạn	14	169.545	169.544
Đầu tư vào công ty con		100.000	100.000
Đầu tư dài hạn khác		69.720	69.719
Dự phòng giảm giá đầu tư dài hạn		(175)	(175)
Tài sản cố định		595.849	603.836
Tài sản cố định hữu hình	15	307.928	301.780
Nguyên giá		860.697	835.986
Giá trị hao mòn lũy kế		(552.769)	(534.206)
Tài sản cố định vô hình	16	287.921	302.056
Nguyên giá		582.722	582.722
Giá trị hao mòn lũy kế		(294.801)	(280.666)
Tài sản Có khác	17	13.490.874	10.409.230
Các khoản phải thu		10.131.493	7.579.050
Các khoản lãi, phí phải thu		2.384.535	1.856.781
Tài sản Có khác		1.043.213	1.022.493
Các khoản dự phòng cho các tài sản Có nội bảng khác		(68.367)	(49.094)
<b>TỔNG TÀI SẢN</b>		<b>333.919.987</b>	<b>309.592.462</b>

Các thuyết minh đính kèm là bộ phận hợp thành của báo cáo tài chính riêng giữa niên độ này

Ngân hàng thương mại cổ phần Quốc Tế Việt Nam  
Tầng 1 và 2 Toà nhà Sailing Tower, Số 111A Pasteur  
Phường Bến Nghé, Quận 1, Thành phố Hồ Chí Minh  
Bảng cân đối kế toán riêng tại ngày 31 tháng 3 năm 2022  
(tiếp theo)

Mẫu B02a/TCTD  
(Ban hành theo Thông tư số  
49/2014/TT-NHNN ngày 31 tháng 12 năm 2014  
của Ngân hàng Nhà nước Việt Nam)

	Thuyết minh	31/3/2022 Triệu VND	31/12/2021 Triệu VND
<b>NỢ PHẢI TRẢ VÀ VỐN CHỦ SỞ HỮU</b>			
<b>NỢ PHẢI TRẢ</b>			
Tiền gửi và vay các TCTD khác	18	75.387.839	64.456.470
Tiền gửi của các TCTD khác		43.889.559	38.019.670
Vay các TCTD khác		31.498.280	26.436.800
Tiền gửi của khách hàng	19	183.942.622	173.702.652
Các công cụ tài chính phái sinh và các khoản nợ tài chính khác	7	-	63.933
Vốn tài trợ, ủy thác đầu tư, cho vay TCTD chịu rủi ro	20	8.511	8.648
Phát hành giấy tờ có giá	21	42.761.874	42.298.182
Các khoản nợ khác	22	5.852.421	4.811.194
Các khoản lãi, phí phải trả		2.932.972	2.552.910
Các khoản phải trả và công nợ khác		2.919.449	2.258.284
<b>TỔNG NỢ PHẢI TRẢ</b>		<b>307.953.267</b>	<b>285.341.079</b>
<b>VỐN CHỦ SỞ HỮU</b>			
Vốn và các quỹ	23	25.966.720	24.251.383
Vốn của TCTD		15.532.910	15.532.910
Vốn điều lệ		15.531.430	15.531.430
Thặng dư vốn cổ phần		1.480	1.480
Các quỹ của TCTD		2.726.760	1.766.975
Chênh lệch tỷ giá hối đoái		(2.405)	-
Lợi nhuận chưa phân phối		7.709.455	6.951.498
<b>TỔNG VỐN CHỦ SỞ HỮU</b>		<b>25.966.720</b>	<b>24.251.383</b>
<b>TỔNG NỢ PHẢI TRẢ VÀ VỐN CHỦ SỞ HỮU</b>		<b>333.919.987</b>	<b>309.592.462</b>

Các thuyết minh đính kèm là bộ phận hợp thành của báo cáo tài chính riêng giữa niên độ này



Ngân hàng thương mại cổ phần Quốc Tế Việt Nam  
Tầng 1 và 2 Toà nhà Sailing Tower, Số 111A Pasteur  
Phường Bến Nghé, Quận 1, Thành phố Hồ Chí Minh  
Bảng cân đối kế toán riêng tại ngày 31 tháng 3 năm 2022  
(tiếp theo)

Mẫu B02a/TCTD  
(Ban hành theo Thông tư số  
49/2014/TT-NHNN ngày 31 tháng 12 năm 2014  
của Ngân hàng Nhà nước Việt Nam)

Thuyết minh 31/3/2022 31/12/2021  
Triệu VND Triệu VND

**CÁC CHỈ TIÊU NGOÀI BẢNG CÂN ĐỐI KẾ TOÁN**

**NGHĨA VỤ NỢ TIỀM ẨN VÀ  
CÁC CAM KẾT KHÁC**

36

Cam kết giao dịch hối đoái	126.976.843	105.632.149
Cam kết mua ngoại tệ	5.900.957	463.190
Cam kết bán ngoại tệ	3.843.318	1.099.485
Cam kết giao dịch hoán đổi	117.232.568	104.069.474
Cam kết trong nghiệp vụ thư tín dụng	3.453.347	2.932.720
Bảo lãnh khác	6.121.383	5.093.186
Các cam kết khác	24.418.888	21.620.106

Ngày 27 tháng 4 năm 2022

Người lập:

Phạm Thị Minh Huệ  
Kế toán trưởng

Người kiểm soát:

Hồ Văn Long  
Phó Tổng Giám đốc, Giám đốc  
Tài chính kiêm Giám đốc  
Trung tâm Phát triển Năng lực

Người duyệt:



Hà Ngọc Vũ  
Tổng Giám đốc

Các thuyết minh đính kèm là bộ phận hợp thành của báo cáo tài chính riêng giữa niên độ này

**Ngân hàng thương mại cổ phần Quốc Tế Việt Nam**  
**Tầng 1 và 2 Toà nhà Sailing Tower, Số 111A Pasteur**  
**Phường Bến Nghé, Quận 1, Thành phố Hồ Chí Minh**  
**Báo cáo kết quả hoạt động kinh doanh riêng**  
**cho kỳ ba tháng kết thúc ngày 31 tháng 3 năm 2022**

**Mẫu B03a/TCTD**  
*(Ban hành theo Thông tư số*  
*49/2014/TT-NHNN ngày 31 tháng 12 năm 2014*  
*của Ngân hàng Nhà nước Việt Nam)*

	<b>Thuyết minh</b>	<b>Kỳ ba tháng kết thúc ngày 31/3/2022 Triệu VND</b>	<b>Kỳ ba tháng kết thúc ngày 31/3/2021 Triệu VND</b>
Thu nhập lãi và các khoản thu nhập tương tự	25	6.052.866	4.989.704
Chi phí lãi và các chi phí tương tự	25	(2.538.018)	(2.212.970)
<b>Thu nhập lãi thuần</b>	<b>25</b>	<b>3.514.848</b>	<b>2.776.734</b>
Thu nhập từ hoạt động dịch vụ	26	901.868	782.555
Chi phí hoạt động dịch vụ	26	(277.627)	(193.110)
<b>Lãi thuần từ hoạt động dịch vụ</b>	<b>26</b>	<b>624.241</b>	<b>589.445</b>
<b>(Lỗ)/lãi thuần từ hoạt động kinh doanh ngoại hối</b>	<b>27</b>	<b>(81.058)</b>	<b>8.742</b>
<b>Lãi thuần từ mua bán chứng khoán đầu tư</b>	<b>28</b>	<b>2.316</b>	<b>56.068</b>
Thu nhập từ hoạt động khác		62.934	62.933
Chi phí hoạt động khác		(11.904)	(14.324)
<b>Lãi thuần từ hoạt động khác</b>	<b>29</b>	<b>51.030</b>	<b>48.609</b>
<b>Tổng thu nhập hoạt động</b>		<b>4.111.377</b>	<b>3.479.598</b>
<b>Chi phí hoạt động</b>	<b>30</b>	<b>(1.441.923)</b>	<b>(1.341.620)</b>
<b>Lợi nhuận thuần từ hoạt động kinh doanh trước chi phí dự phòng rủi ro tín dụng</b>		<b>2.669.454</b>	<b>2.137.978</b>
<b>Chi phí dự phòng rủi ro tín dụng</b>	<b>31</b>	<b>(397.282)</b>	<b>(334.043)</b>
<b>Tổng lợi nhuận trước thuế (mang sang trang sau)</b>		<b>2.272.172</b>	<b>1.803.935</b>

*Các thuyết minh đính kèm là bộ phận hợp thành của báo cáo tài chính riêng giữa niên độ này*

Ngân hàng thương mại cổ phần Quốc Tế Việt Nam  
 Tầng 1 và 2 Toà nhà Sailing Tower, Số 111A Pasteur  
 Phường Bến Nghé, Quận 1, Thành phố Hồ Chí Minh  
 Báo cáo kết quả hoạt động kinh doanh riêng  
 cho kỳ ba tháng kết thúc ngày 31 tháng 3 năm 2022  
 (tiếp theo)

Mẫu B03a/TCTD  
 (Ban hành theo Thông tư số  
 49/2014/TT-NHNN ngày 31 tháng 12 năm 2014  
 của Ngân hàng Nhà nước Việt Nam)

	Thuyết minh	Kỳ ba tháng kết thúc ngày 31/3/2022 Triệu VND	Kỳ ba tháng kết thúc ngày 31/3/2021 Triệu VND
Tổng lợi nhuận trước thuế (mang sang từ trang trước)		2.272.172	1.803.935
Chi phí thuế thu nhập doanh nghiệp hiện hành	32	(454.430)	(360.787)
Chi phí thuế thu nhập doanh nghiệp	32	(454.430)	(360.787)
Lợi nhuận sau thuế		1.817.742	1.443.148

Ngày 27 tháng 4 năm 2022

Người lập:



Phạm Thị Minh Huệ  
 Kế toán trưởng

Người kiểm soát:



Hồ Văn Long  
 Phó Tổng Giám đốc, Giám đốc  
 Tài chính kiêm Giám đốc  
 Trung tâm Phát triển Năng lực

Người duyệt:



Nguyễn Văn Vũ  
 Tổng Giám đốc

Các thuyết minh đính kèm là bộ phận hợp thành của báo cáo tài chính riêng giữa niên độ này

Ngân hàng thương mại cổ phần Quốc Tế Việt Nam  
Tầng 1 và 2 Toà nhà Sailing Tower, Số 111A Pasteur  
Phường Bến Nghé, Quận 1, Thành phố Hồ Chí Minh  
Báo cáo lưu chuyển tiền tệ riêng cho kỳ ba tháng  
kết thúc ngày 31 tháng 3 năm 2022  
(phương pháp trực tiếp)

Mẫu B04a/TCTD  
(Ban hành theo Thông tư số  
49/2014/TT-NHNN ngày 31 tháng 12 năm 2014  
của Ngân hàng Nhà nước Việt Nam)

	Kỳ ba tháng kết thúc ngày 31/3/2022 Triệu VND	Kỳ ba tháng kết thúc ngày 31/3/2021 Triệu VND
<b>LƯU CHUYỂN TIỀN TỪ HOẠT ĐỘNG KINH DOANH</b>		
Thu nhập lãi và các khoản thu nhập tương tự nhận được	5.525.112	4.784.659
Chi phí lãi và các chi phí tương tự đã trả	(2.157.956)	(2.092.400)
Thu nhập từ hoạt động dịch vụ nhận được	624.241	589.445
Chênh lệch số tiền thực thu/ thực chi từ hoạt động kinh doanh ngoại hối và chứng khoán	(78.862)	66.497
Chi phí khác đã trả	(8.720)	(1.248)
Tiền thu các khoản nợ đã được xử lý, bù đắp bằng nguồn rủi ro	59.750	49.857
Tiền chi trả cho nhân viên và hoạt động quản lý, công vụ	(1.693.487)	(1.642.321)
Tiền thuế thu nhập thực nộp trong kỳ	(531.298)	(340.040)
<b>Lưu chuyển tiền thuần từ hoạt động kinh doanh trước những thay đổi về tài sản và nợ hoạt động</b>	<b>1.738.780</b>	<b>1.414.449</b>
<b>Những thay đổi về tài sản hoạt động</b>		
Giảm/(tăng) các khoản tiền gửi và cho vay các TCTD khác	838.485	(5.988.830)
(Tăng)/giảm các khoản về chứng khoán đầu tư	(6.645.220)	4.234.514
(Tăng)/giảm các công cụ tài chính phái sinh	(31.992)	23.753
Tăng các khoản cho vay khách hàng	(12.575.385)	(7.974.992)
Giảm nguồn dự phòng để bù đắp tổn thất	(143.432)	(182.049)
Tăng khác về tài sản hoạt động	(2.561.781)	(646.444)
<b>Những thay đổi về nợ hoạt động</b>		
Tăng các khoản tiền gửi và vay các TCTD khác	10.931.369	5.169.347
Tăng tiền gửi của khách hàng	10.239.970	6.497.107
Tăng/(giảm) phát hành giấy tờ có giá	463.692	(71.734)
Giảm vốn tài trợ, ủy thác đầu tư, cho vay mà TCTD chịu rủi ro	(137)	(152)
(Giảm)/tăng các công cụ tài chính phái sinh	(63.933)	11.981
Tăng khác về nợ hoạt động	922.294	330.818
<b>LƯU CHUYỂN TIỀN THUẦN TỪ HOẠT ĐỘNG KINH DOANH</b>	<b>3.112.710</b>	<b>2.817.768</b>

Các thuyết minh đính kèm là bộ phận hợp thành của báo cáo tài chính riêng giữa niên độ này

Ngân hàng thương mại cổ phần Quốc Tế Việt Nam  
Tầng 1 và 2 Toà nhà Sailing Tower, Số 111A Pasteur  
Phường Bến Nghé, Quận 1, Thành phố Hồ Chí Minh  
Báo cáo lưu chuyển tiền tệ riêng cho kỳ ba tháng  
kết thúc ngày 31 tháng 3 năm 2022  
(phương pháp trực tiếp – tiếp theo)

Mẫu B04a/TCTD  
(Ban hành theo Thông tư số  
49/2014/TT-NHNN ngày 31 tháng 12 năm 2014  
của Ngân hàng Nhà nước Việt Nam)

Kỳ ba tháng kết thúc ngày 31/3/2022 Triệu VND	Kỳ ba tháng kết thúc ngày 31/3/2021 Triệu VND
--	--

**LƯU CHUYỂN TIỀN TỬ HOẠT ĐỘNG ĐẦU TƯ**

Mua sắm tài sản cố định	(24.891)	(60.106)
-------------------------	----------	----------

**LƯU CHUYỂN TIỀN THUẬN SỬ DỤNG VÀO  
HOẠT ĐỘNG ĐẦU TƯ**

	(24.891)	(60.106)
--	----------	----------

**LƯU CHUYỂN TIỀN THUẬN TRONG KỲ**

	3.087.819	2.757.662
--	-----------	-----------

**TIỀN VÀ CÁC KHOẢN TƯƠNG ĐƯƠNG TIỀN ĐẦU KỲ**

	38.159.556	28.846.470
--	------------	------------

**TIỀN VÀ CÁC KHOẢN TƯƠNG ĐƯƠNG TIỀN  
CUỐI KỲ (THUYẾT MINH 24)**

	41.247.375	31.604.132
--	------------	------------

Ngày 27 tháng 4 năm 2022

Người lập:

Phạm Thị Minh Huệ  
Kế toán trưởng

Người kiểm soát:

Hồ Văn Long  
Phó Tổng Giám đốc, Giám đốc  
Tài chính kiêm Giám đốc  
Trung tâm Phát triển Năng lực

Người duyệt:



Các thuyết minh đính kèm là bộ phận hợp thành của báo cáo tài chính riêng giữa niên độ này

Các thuyết minh này là bộ phận hợp thành và cần được đọc đồng thời với báo cáo tài chính riêng giữa niên độ đính kèm.

## **1. Đơn vị báo cáo**

### **(a) Thành lập và hoạt động**

Ngân hàng thương mại cổ phần Quốc Tế Việt Nam (“Ngân hàng”) là một ngân hàng thương mại cổ phần được thành lập và đăng ký tại nước Cộng hòa Xã hội Chủ nghĩa Việt Nam.

Ngân hàng được thành lập theo Giấy phép hoạt động ngân hàng số 95/GP-NHNN (thay thế Giấy phép hoạt động số 0060/NH-GP ngày 25 tháng 1 năm 1996) do Ngân hàng Nhà nước Việt Nam (“NHNN”) cấp ngày 28 tháng 9 năm 2018. Giấy phép hoạt động của Ngân hàng có giá trị 99 năm kể từ ngày 25 tháng 1 năm 1996, được sửa đổi bởi các Quyết định số 2015/QĐ-NHNN ngày 16 tháng 10 năm 2018, Quyết định số 2240/QĐ-NHNN ngày 14 tháng 11 năm 2018 và Quyết định số 1313/QĐ-NHNN ngày 6 tháng 8 năm 2021.

Các hoạt động chính của Ngân hàng bao gồm huy động và nhận tiền gửi ngắn, trung và dài hạn từ các tổ chức và cá nhân; cung cấp tín dụng ngắn, trung và dài hạn dựa trên tính chất và khả năng cung ứng nguồn vốn của Ngân hàng; thực hiện các nghiệp vụ thanh toán và ngân quỹ và các dịch vụ ngân hàng khác được NHNN cho phép; thực hiện góp vốn, mua cổ phần, đầu tư trái phiếu và kinh doanh ngoại tệ theo quy định của pháp luật.

### **(b) Vốn điều lệ**

Vốn điều lệ ban đầu của Ngân hàng khi thành lập vào năm 1996 là 50.000.000.000 VND và được tăng theo từng thời kỳ theo quyết định của Đại hội đồng Cổ đông. Tại ngày 31 tháng 3 năm 2022, số vốn điều lệ của Ngân hàng là 15.531.429.930.000 VND (31/12/2021: 15.531.429.930.000 VND).

### **(c) Địa điểm và mạng lưới hoạt động**

Hội sở chính của Ngân hàng đặt tại Tầng 1 (tầng trệt) và Tầng 2 Tòa nhà Sailing Tower, Số 111A Pasteur, Phường Bến Nghé, Quận 1, Thành phố Hồ Chí Minh. Tại ngày 31 tháng 3 năm 2022 và 31 tháng 12 năm 2021, Ngân hàng có một (1) Hội sở chính, một trăm sáu mươi sáu (166) đơn vị kinh doanh bao gồm Hội sở chính, năm mươi hai (52) chi nhánh, một trăm mười ba (113) phòng giao dịch tại các tỉnh và thành phố trên cả nước và một (1) công ty con.

### **(d) Công ty con**

Tại ngày 31 tháng 3 năm 2022 và 31 tháng 12 năm 2021, Ngân hàng có một (1) công ty con như sau:

<b>Tên công ty</b>	<b>Giấy Chứng nhận Đăng ký Kinh doanh</b>	<b>Lĩnh vực hoạt động</b>	<b>Tỷ lệ sở hữu của Ngân hàng</b>
Công ty TNHH MTV Quản lý Nợ và Khai thác Tài sản NH TMCP Quốc tế Việt Nam (“VIB AMC”)	0104346676 ngày 26 tháng 6 năm 2017 bởi Sở kế hoạch và Đầu tư Hà Nội	Quản lý nợ và khai thác tài sản	100%

**(e) Tổng số nhân viên**

Tại ngày 31 tháng 3 năm 2022, Ngân hàng có 10.278 nhân viên (31/12/2021: 9.658 nhân viên).

**2. Cơ sở lập báo cáo tài chính**

**(a) Tuyên bố về tuân thủ**

Báo cáo tài chính riêng giữa niên độ được lập theo các Chuẩn mực Kế toán Việt Nam, Chế độ Kế toán Việt Nam áp dụng cho các tổ chức tín dụng do Ngân hàng Nhà nước Việt Nam ban hành và các quy định pháp lý có liên quan đến việc lập và trình bày báo cáo tài chính giữa niên độ. Các chuẩn mực và quy định pháp lý này có thể khác biệt trên một số khía cạnh trọng yếu so với các Chuẩn mực Báo cáo Tài chính Quốc tế cũng như các nguyên tắc và các chuẩn mực kế toán được thừa nhận rộng rãi ở các quốc gia khác. Do đó, báo cáo tài chính riêng giữa niên độ đính kèm không nhằm mục đích phản ánh tình hình tài chính trước hợp nhất, kết quả hoạt động kinh doanh trước hợp nhất và các luồng lưu chuyển tiền tệ trước hợp nhất của Ngân hàng theo các nguyên tắc và thông lệ kế toán được thừa nhận rộng rãi ở các nước và các quyền tài phán khác ngoài phạm vi Việt Nam. Hơn nữa, việc sử dụng báo cáo riêng giữa niên độ này không nhằm dành cho những đối tượng sử dụng không được biết về các nguyên tắc, thủ tục và thông lệ kế toán của Việt Nam áp dụng cho các tổ chức tín dụng.

Ngân hàng cũng lập báo cáo tài chính hợp nhất giữa niên độ của Ngân hàng và công ty con (gọi chung là “VIB”) theo các Chuẩn mực Kế toán Việt Nam, Chế độ Kế toán Việt Nam áp dụng cho các tổ chức tín dụng do Ngân hàng Nhà nước Việt Nam ban hành và các quy định pháp lý có liên quan đến việc lập và trình bày báo cáo tài chính giữa niên độ. Báo cáo tài chính riêng giữa niên độ này cần được đọc cùng với báo cáo tài chính hợp nhất giữa niên độ của VIB cho quý I năm 2022 để có đủ thông tin về tình hình tài chính hợp nhất, kết quả hoạt động kinh doanh hợp nhất và lưu chuyển tiền tệ hợp nhất của VIB.

**(b) Cơ sở đo lường**

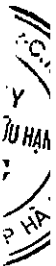
Báo cáo tài chính riêng giữa niên độ, ngoại trừ báo cáo lưu chuyển tiền tệ riêng, được lập trên cơ sở dồn tích theo nguyên tắc giá gốc. Báo cáo lưu chuyển tiền tệ riêng được lập theo phương pháp trực tiếp.

**(c) Kỳ kế toán**

Kỳ kế toán năm của Ngân hàng là từ ngày 1 tháng 1 đến ngày 31 tháng 12. Báo cáo tài chính riêng giữa niên độ này của Ngân hàng được lập cho quý I năm 2022.

**(d) Đơn vị tiền tệ kế toán**

Đơn vị tiền tệ kế toán của Ngân hàng là Đồng Việt Nam (“VND”). Báo cáo tài chính riêng giữa niên độ này được lập và trình bày bằng Đồng Việt Nam (“VND”), và được làm tròn đến hàng triệu đồng gần nhất (“Triệu VND”).



### 3. Tóm tắt các chính sách kế toán chủ yếu

Sau đây là những chính sách kế toán chủ yếu được Ngân hàng áp dụng trong việc lập báo cáo tài chính riêng giữa niên độ này.

Những chính sách kế toán được Ngân hàng áp dụng trong việc lập báo cáo tài chính riêng giữa niên độ này nhất quán với các chính sách kế toán được Ngân hàng áp dụng trong việc lập báo cáo tài chính riêng năm gần nhất.

#### (a) Ngoại tệ

##### *Các giao dịch bằng ngoại tệ*

Tất cả các nghiệp vụ phát sinh được hạch toán theo nguyên tệ. Các khoản mục tiền tệ có gốc ngoại tệ được quy đổi sang VND theo tỷ giá bình quân mua và bán giao ngay (đối với vàng quy đổi theo tỷ giá bình quân mua và bán vàng) của Ngân hàng tại thời điểm cuối ngày làm việc cuối cùng của kỳ kế toán nếu tỷ giá này chênh lệch nhỏ hơn 1% so với tỷ giá bình quân mua và bán của ngày làm việc cuối cùng của kỳ kế toán (xem chi tiết tỷ giá các loại ngoại tệ áp dụng vào ngày 31 tháng 3 năm 2022 tại Thuyết minh 46). Trường hợp tỷ giá bình quân mua và bán chuyển khoản giao ngay tại thời điểm cuối ngày làm việc cuối cùng của kỳ kế toán chênh lệch lớn hơn hoặc bằng 1% so với tỷ giá bình quân mua và bán của ngày làm việc cuối cùng của kỳ kế toán thì Ngân hàng sử dụng tỷ giá bình quân mua và bán của ngày làm việc cuối cùng của kỳ kế toán để quy đổi.

Các khoản mục phi tiền tệ có gốc ngoại tệ được quy đổi sang VND theo tỷ giá tại ngày phát sinh nghiệp vụ.

Các khoản thu nhập và chi phí bằng ngoại tệ của Ngân hàng được quy đổi sang VND theo tỷ giá vào ngày phát sinh giao dịch.

Chênh lệch tỷ giá do đánh giá lại các tài sản và nợ phải trả bằng ngoại tệ vào thời điểm kết thúc kỳ kế toán giữa niên độ, trừ các hợp đồng kỳ hạn tiền tệ, được ghi nhận vào báo cáo kết quả hoạt động kinh doanh riêng.

#### (b) Tiền và các khoản tương đương tiền

Tiền và các khoản tương đương tiền bao gồm tiền mặt, vàng, tiền gửi tại NHNN, tiền gửi tại các tổ chức tín dụng khác, cho vay các tổ chức tín dụng khác với kỳ hạn gốc không quá ba tháng, tín phiếu Chính phủ và các giấy tờ có giá ngắn hạn khác đủ điều kiện chiết khấu với NHNN, các khoản đầu tư chứng khoán có thời hạn thu hồi hoặc đáo hạn không quá ba tháng kể từ ngày mua, có khả năng chuyển đổi dễ dàng thành một lượng tiền nhất định, không có nhiều rủi ro về thay đổi giá trị, và được nắm giữ với mục đích đáp ứng các cam kết thanh toán ngắn hạn hơn là để đầu tư hay cho các mục đích khác.

Vàng được đánh giá lại tại thời điểm kết thúc kỳ kế toán giữa niên độ và chênh lệch do đánh giá lại được ghi nhận vào báo cáo kết quả hoạt động kinh doanh riêng.



**(c) Tiền gửi và cho vay các tổ chức tín dụng khác**

Tiền gửi tại các tổ chức tín dụng khác, trừ tiền gửi thanh toán, là tiền gửi tại các tổ chức tín dụng khác có kỳ hạn gốc không quá ba tháng. Cho vay các tổ chức tín dụng khác là các khoản cho vay có kỳ hạn gốc không quá mười hai tháng.

Tiền gửi và cho vay các tổ chức tín dụng khác được phản ánh theo số dư gốc trừ đi dự phòng rủi ro tín dụng.

Việc phân loại rủi ro tín dụng đối với các khoản tiền gửi và cho vay các tổ chức tín dụng khác và trích lập dự phòng tương ứng được thực hiện theo quy định tại Thông tư 11. Theo đó, Ngân hàng trích lập dự phòng cụ thể cho các khoản tiền gửi và cho vay các tổ chức tín dụng khác theo phương pháp nêu tại Thuyết minh 3(e).

Theo Thông tư 11, Ngân hàng không phải trích lập dự phòng chung đối với các khoản tiền gửi và cho vay các tổ chức tín dụng khác.

**(d) Các khoản cho vay khách hàng**

Các khoản cho vay khách hàng được trình bày theo số dư nợ gốc trừ đi dự phòng rủi ro cho vay khách hàng.

Các khoản cho vay ngắn hạn có thời hạn cho vay không quá 1 năm tính từ ngày giải ngân. Các khoản cho vay trung hạn có thời hạn cho vay từ trên 1 năm đến 5 năm tính từ ngày giải ngân. Các khoản cho vay dài hạn có thời hạn cho vay trên 5 năm tính từ ngày giải ngân.

Các khoản cho vay được dừng ghi nhận khi quyền lợi theo hợp đồng của Ngân hàng đối với các dòng tiền phát sinh từ các khoản cho vay này chấm dứt, hay khi Ngân hàng chuyển giao các khoản cho vay này bằng một giao dịch mà phần lớn rủi ro và lợi ích gắn liền với khoản cho vay được chuyển giao cho bên khác.

Việc phân loại nợ và lập dự phòng rủi ro tín dụng được thực hiện theo Thông tư 11 như trình bày tại Thuyết minh 3(e).



(e) **Phân loại nợ và mức trích, phương pháp trích lập dự phòng rủi ro tín dụng**

(i) **Phân loại nợ**

Việc phân loại nợ cho các khoản tiền gửi có kỳ hạn và cho vay các tổ chức tín dụng khác, trái phiếu doanh nghiệp (bao gồm cả trái phiếu do TCTD khác phát hành) chưa niêm yết, cho vay khách hàng, ủy thác cấp tín dụng (gọi chung là “các khoản nợ”) được thực hiện theo phương pháp dựa trên yếu tố định lượng được quy định tại Điều 10 của Thông tư 11. Ngân hàng thực hiện phân loại nợ hàng tháng dựa trên số dư nợ gốc tại ngày cuối cùng của tháng như sau:

Nhóm		Tình trạng quá hạn
1	Nợ đủ tiêu chuẩn	(a) Nợ trong hạn và được đánh giá là có khả năng thu hồi đầy đủ cả nợ gốc và lãi đúng hạn; hoặc (b) Nợ quá hạn dưới 10 ngày và được đánh giá là có khả năng thu hồi đầy đủ nợ gốc và lãi bị quá hạn và thu hồi đầy đủ nợ gốc và lãi còn lại đúng thời hạn.
2	Nợ cần chú ý	(a) Nợ quá hạn từ 10 ngày đến 90 ngày; hoặc (b) Nợ điều chỉnh kỳ hạn trả nợ lần đầu.
3	Nợ dưới tiêu chuẩn	(a) Nợ quá hạn từ 91 ngày đến 180 ngày; hoặc (b) Nợ gia hạn nợ lần đầu còn trong hạn; hoặc (c) Nợ được miễn, giảm lãi do khách hàng không có khả năng trả lãi đầy đủ theo hợp đồng tín dụng; hoặc (d) Nợ thuộc một trong các trường hợp sau đây chưa thu hồi được trong thời gian dưới 30 ngày kể từ ngày có quyết định thu hồi: <ul style="list-style-type: none"> <li>• Khoản nợ vi phạm quy định tại các khoản 1, 3, 4, 5, 6 Điều 126 Luật các tổ chức tín dụng; hoặc</li> <li>• Khoản nợ vi phạm quy định tại các khoản 1, 2, 3, 4 Điều 127 Luật các tổ chức tín dụng; hoặc</li> <li>• Khoản nợ vi phạm quy định tại các khoản 1, 2, 5 Điều 128 Luật các tổ chức tín dụng.</li> </ul> (e) Nợ trong thời hạn thu hồi theo kết luận thanh tra. (f) Nợ phải thu hồi theo quyết định thu hồi nợ trước hạn do khách hàng vi phạm thỏa thuận chưa thu hồi được trong thời gian dưới 30 ngày kể từ ngày có quyết định thu hồi.
4	Nợ nghi ngờ	(a) Nợ quá hạn từ 181 ngày đến 360 ngày; hoặc (b) Nợ cơ cấu lại thời hạn trả nợ lần đầu quá hạn đến 90 ngày theo thời hạn trả nợ được cơ cấu lại lần đầu; hoặc (c) Nợ cơ cấu lại thời hạn trả nợ lần thứ hai còn trong hạn; hoặc (d) Khoản nợ quy định tại điểm (d) của Nợ dưới tiêu chuẩn chưa thu hồi được trong thời gian từ 30 ngày đến 60 ngày kể từ ngày có quyết định thu hồi; hoặc (e) Nợ phải thu hồi theo kết luận thanh tra nhưng quá thời hạn thu hồi theo kết luận thanh tra đến 60 ngày mà vẫn chưa thu hồi được; hoặc (f) Nợ phải thu hồi theo quyết định thu hồi nợ trước hạn do khách hàng vi phạm thỏa thuận chưa thu hồi được trong thời gian từ 30 ngày đến 60 ngày kể từ ngày có quyết định thu hồi.
5	Nợ có khả năng mất vốn	(a) Nợ quá hạn trên 360 ngày; hoặc (b) Nợ cơ cấu lại thời hạn trả nợ lần đầu quá hạn từ 91 ngày trở lên theo thời hạn trả nợ được cơ cấu lại lần đầu; hoặc (c) Nợ cơ cấu lại thời hạn trả nợ lần thứ hai và quá hạn theo thời hạn trả nợ được cơ cấu lại lần thứ hai; hoặc (d) Nợ cơ cấu lại thời hạn trả nợ lần thứ ba trở lên, kể cả chưa bị quá hạn hoặc đã quá hạn; hoặc

Nhóm	Tình trạng quá hạn
	(e) Khoản nợ quy định tại điểm (d) của Nợ dưới tiêu chuẩn chưa thu hồi được trong thời gian trên 60 ngày kể từ ngày có quyết định thu hồi; hoặc (f) Nợ phải thu hồi theo kết luận thanh tra nhưng quá thời hạn thu hồi theo kết luận thanh tra trên 60 ngày mà vẫn chưa thu hồi được; hoặc (g) Nợ phải thu hồi theo quyết định thu hồi nợ trước hạn do khách hàng vi phạm thỏa thuận chưa thu hồi được trên 60 ngày kể từ ngày có quyết định thu hồi; hoặc (h) Nợ của khách hàng là tổ chức tín dụng được NHNN công bố đặt vào tình trạng kiểm soát đặc biệt, hoặc chi nhánh ngân hàng nước ngoài bị phong tỏa vốn và tài sản.

Nợ xấu là các khoản nợ thuộc các Nhóm 3, 4, 5.

Đối với các khoản trả thay cam kết ngoại bảng, Ngân hàng phân loại nợ dựa trên số ngày quá hạn tính từ ngày thực hiện nghĩa vụ theo cam kết:

- Nhóm 3 - Nợ dưới tiêu chuẩn: nếu quá hạn dưới 30 ngày;
- Nhóm 4 - Nợ nghi ngờ: nếu quá hạn từ 30 ngày đến dưới 90 ngày;
- Nhóm 5 - Nợ có khả năng mất vốn: nếu quá hạn 90 ngày trở lên.

Trường hợp một khách hàng có nhiều hơn một khoản nợ với Ngân hàng mà có bất kỳ khoản nợ bị chuyển sang nhóm nợ rủi ro cao hơn thì Ngân hàng buộc phải phân loại các khoản nợ còn lại của khách hàng đó vào nhóm nợ có rủi ro cao hơn tương ứng với mức độ rủi ro.

Khi Ngân hàng tham gia cho vay hợp vốn không phải với vai trò là ngân hàng đầu mối, Ngân hàng thực hiện phân loại các khoản nợ (bao gồm cả khoản vay hợp vốn) của khách hàng đó vào nhóm rủi ro cao hơn giữa đánh giá của ngân hàng đầu mối và của Ngân hàng.

Ngân hàng cũng thu thập kết quả phân loại nợ đối với khách hàng do Trung tâm Thông tin tín dụng thuộc NHNN ("CIC") cung cấp tại thời điểm phân loại nợ để điều chỉnh kết quả tự phân loại nợ. Trường hợp nợ và cam kết ngoại bảng của khách hàng được phân loại vào nhóm nợ có mức độ rủi ro thấp hơn nhóm nợ theo danh sách do CIC cung cấp, Ngân hàng điều chỉnh kết quả phân loại nợ, cam kết ngoại bảng theo nhóm nợ được CIC cung cấp.

***Phân loại nợ cho các khoản nợ được cơ cấu lại thời hạn trả nợ, miễn, giảm lãi, phí nhằm hỗ trợ khách hàng chịu ảnh hưởng do dịch Covid-19***

Ngân hàng áp dụng Thông tư số 01/2020/TT-NHNN ngày 13 tháng 3 năm 2020 ("Thông tư 01") do NHNN ban hành quy định về việc cơ cấu lại thời hạn trả nợ, miễn, giảm lãi, phí, giữ nguyên nhóm nợ nhằm hỗ trợ khách hàng chịu ảnh hưởng do dịch Covid-19, Thông tư số 03/2021/TT-NHNN ngày 2 tháng 4 năm 2021 ("Thông tư 03") do NHNN ban hành sửa đổi, bổ sung một số điều của Thông tư 01 và Thông tư số 14/2021/TT-NHNN ngày 7 tháng 9 năm 2021 ("Thông tư 14") do NHNN ban hành sửa đổi, bổ sung một số điều của Thông tư 01. Theo đó, đối với khách hàng có các khoản nợ:

- phát sinh trước ngày 1 tháng 8 năm 2021;
- phát sinh nghĩa vụ trả nợ gốc và/hoặc lãi trong khoảng thời gian từ ngày 23 tháng 1 năm 2020 đến ngày 30 tháng 6 năm 2022;
- số dư nợ của khoản nợ được cơ cấu lại thời hạn trả nợ khi thuộc một trong các trường hợp sau đây: số dư nợ còn trong hạn hoặc quá hạn đến 10 ngày kể từ ngày đến hạn thanh toán, thời hạn trả nợ theo hợp đồng; hoặc số dư nợ của khoản nợ phát sinh trước ngày 23 tháng 1 năm 2020 và quá hạn

trong khoảng thời gian từ ngày 23 tháng 1 năm 2020 đến ngày 29 tháng 3 năm 2020; hoặc số dư nợ của khoản nợ phát sinh trong khoảng thời gian từ ngày 23 tháng 1 năm 2020 đến trước ngày 10 tháng 6 năm 2020 và quá hạn trước ngày 17 tháng 5 năm 2021; hoặc số dư nợ của khoản nợ phát sinh trong khoảng thời gian từ ngày 10 tháng 6 năm 2020 đến trước ngày 1 tháng 8 năm 2021 và quá hạn từ ngày 17 tháng 7 năm 2021 đến trước ngày 7 tháng 9 năm 2021;

và các khách hàng này không có khả năng trả nợ đúng hạn nợ gốc và/hoặc lãi theo hợp đồng, thỏa thuận cho vay đã ký do doanh thu, thu nhập sụt giảm bởi ảnh hưởng của dịch Covid-19, thì Ngân hàng được phép cơ cấu lại thời hạn trả nợ, miễn, giảm lãi, phí và phân loại nợ như sau:

<b>Dư nợ</b>	<b>Phân loại nợ</b>
Khoản nợ phát sinh trước ngày 23 tháng 1 năm 2020	Giữ nguyên nhóm nợ như đã được phân loại tại thời điểm gần nhất trước ngày 23 tháng 1 năm 2020.
Khoản nợ phát sinh từ ngày 23 tháng 1 năm 2020 đến trước ngày 1 tháng 8 năm 2021	<ul style="list-style-type: none"><li>▪ Giữ nguyên nhóm nợ như đã được phân loại tại thời điểm gần nhất trước ngày thực hiện cơ cấu lại thời hạn trả nợ lần đầu; hoặc</li><li>▪ Giữ nguyên nhóm nợ như đã được phân loại tại thời điểm gần nhất trước ngày khoản nợ bị chuyển quá hạn; hoặc</li><li>▪ Giữ nguyên nhóm nợ như đã được phân loại tại thời điểm gần nhất trước ngày thực hiện miễn, giảm lãi lần đầu.</li></ul>

(ii) **Dự phòng rủi ro tín dụng cụ thể**

Theo quy định của Thông tư 11, Ngân hàng thực hiện trích lập dự phòng rủi ro tín dụng cụ thể dựa trên tỷ lệ dự phòng tương ứng với kết quả phân loại nợ và số dư nợ gốc trừ đi giá trị khấu trừ của tài sản bảo đảm đã được chiết khấu. Dự phòng cụ thể tại ngày 31 tháng 3 năm 2022 được tính dựa trên kết quả phân loại nợ và số dư nợ gốc tại ngày cuối cùng của tháng 3 năm 2022. Tỷ lệ dự phòng cụ thể đối với từng nhóm nợ cụ thể như sau:

<b>Nhóm nợ</b>	<b>Tỷ lệ dự phòng cụ thể</b>
1 – Nợ đủ tiêu chuẩn	0%
2 – Nợ cần chú ý	5%
3 – Nợ dưới tiêu chuẩn	20%
4 – Nợ nghi ngờ	50%
5 – Nợ có khả năng mất vốn	100%

Giá trị khấu trừ của tài sản đảm bảo được xác định theo các quy định của Thông tư 11, cụ thể như sau:

- Tài sản bảo đảm có giá trị từ 50 tỷ VND trở lên đối với khoản nợ của khách hàng là bên có liên quan của Ngân hàng và các đối tượng khác theo quy định tại Điều 127 của Luật các tổ chức tín dụng và tài sản bảo đảm có giá trị từ 200 tỷ VND phải được định giá bởi tổ chức có chức năng thẩm định giá;
- Đối với các trường hợp khác, tài sản bảo đảm được định giá theo quy định và quy trình nội bộ của Ngân hàng; và
- Tài sản đảm bảo nào không đáp ứng đầy đủ các điều kiện quy định tại Điều 12, Khoản 3 của Thông tư 11 thì giá trị khấu trừ của tài sản bảo đảm đó phải xem như bằng không.

Tỷ lệ khấu trừ đối với tài sản đảm bảo được xác định như sau:

<b>Loại tài sản đảm bảo</b>	<b>Tỷ lệ khấu trừ</b>
(a) Số dư tiền gửi, chứng chỉ tiền gửi của khách hàng bằng Đồng Việt Nam	100%
(b) Trái phiếu Chính phủ, vàng miếng theo quy định của pháp luật về hoạt động kinh doanh vàng; số dư tiền gửi, chứng chỉ tiền gửi của khách hàng bằng ngoại tệ	95%
(c) Trái phiếu chính quyền địa phương, trái phiếu được Chính phủ bảo lãnh; công cụ chuyển nhượng, kỳ phiếu, tín phiếu, trái phiếu do chính tổ chức tín dụng phát hành; số dư tiền gửi, chứng chỉ tiền gửi, kỳ phiếu, tín phiếu do tổ chức tín dụng, chi nhánh ngân hàng nước ngoài khác phát hành:	95%
▪ Có thời hạn còn lại dưới 1 năm	85%
▪ Có thời hạn còn lại từ 1 năm đến 5 năm	80%
▪ Có thời hạn còn lại trên 5 năm	
(d) Chứng khoán do các tổ chức tín dụng khác phát hành được niêm yết trên Sở giao dịch chứng khoán	70%
(e) Chứng khoán do doanh nghiệp (trừ tổ chức tín dụng) phát hành được niêm yết trên Sở giao dịch chứng khoán	65%
(f) Chứng khoán chưa được niêm yết trên Sở giao dịch chứng khoán, giấy tờ có giá, trừ các khoản quy định tại điểm (c) khoản này, do tổ chức tín dụng có đăng ký niêm yết chứng khoán trên Sở giao dịch chứng khoán phát hành	50%
Chứng khoán chưa được niêm yết trên Sở giao dịch chứng khoán, giấy tờ có giá, trừ các khoản quy định tại điểm (c) khoản này, do tổ chức tín dụng không có đăng ký niêm yết chứng khoán trên Sở giao dịch chứng khoán phát hành	30%
(g) Chứng khoán chưa được niêm yết trên Sở giao dịch chứng khoán, giấy tờ có giá do doanh nghiệp có đăng ký niêm yết chứng khoán trên Sở giao dịch chứng khoán phát hành	30%
Chứng khoán chưa được niêm yết trên Sở giao dịch chứng khoán, giấy tờ có giá do doanh nghiệp không có đăng ký niêm yết chứng khoán trên Sở giao dịch chứng khoán phát hành	10%
(h) Bất động sản	50%
(i) Các loại tài sản bảo đảm khác	30%

Ngoài ra, Ngân hàng cần xác định và ghi nhận số tiền dự phòng cụ thể phải trích bổ sung đối với khách hàng có số dư nợ được cơ cấu lại thời hạn trả nợ, miễn, giảm lãi nếu không áp dụng quy định giữ nguyên nhóm nợ theo quy định của Thông tư 03 như sau:

<b>Dự phòng bổ sung</b>	<b>Thời hạn trích</b>
Tối thiểu 30% số tiền chênh lệch dự phòng cụ thể nếu không áp dụng quy định giữ nguyên nhóm nợ	Đến ngày 31 tháng 12 năm 2021
Tối thiểu 60% số tiền chênh lệch dự phòng cụ thể nếu không áp dụng quy định giữ nguyên nhóm nợ	Đến ngày 31 tháng 12 năm 2022
100% số tiền chênh lệch dự phòng cụ thể nếu không áp dụng quy định giữ nguyên nhóm nợ	Đến ngày 31 tháng 12 năm 2023

**(iii) Dự phòng rủi ro tín dụng chung**

Theo Thông tư 11, một khoản dự phòng chung cũng được lập với mức bằng 0,75% tổng số dư của các khoản nợ trừ các khoản tiền gửi và cho vay các tổ chức tín dụng khác, trái phiếu do tổ chức tín dụng khác phát hành và các khoản nợ được phân loại vào nhóm nợ có khả năng mất vốn. Dự phòng chung tại 31 tháng 3 năm 2022 được tính dựa trên kết quả phân loại nợ và số dư nợ gốc tại ngày cuối cùng của tháng 3 năm 2022.

**(iv) Xử lý nợ xấu**

Theo Thông tư 11, các khoản cho vay khách hàng sẽ được xử lý bằng nguồn dự phòng khi được phân loại vào Nhóm 5 hoặc khi khách hàng vay tuyên bố phá sản hoặc giải thể (đối với trường hợp khách hàng vay là tổ chức), hoặc khi khách hàng vay chết hoặc mất tích (đối với trường hợp khách hàng vay là cá nhân).

Các khoản nợ đã được xử lý rủi ro bằng nguồn dự phòng được ghi nhận vào tài khoản ngoại bảng phù hợp để theo dõi và thu nợ. Số tiền thu hồi được từ nợ đã xử lý rủi ro được ghi nhận vào báo cáo kết quả hoạt động kinh doanh riêng khi thu được.

**(v) Dự phòng đối với các cam kết ngoại bảng**

Theo Thông tư 11, việc phân loại các khoản cam kết tín dụng ngoại bảng được thực hiện chỉ nhằm mục đích quản lý, giám sát chất lượng hoạt động cấp tín dụng. Không có dự phòng nào được lập cho các khoản cam kết tín dụng ngoại bảng, trừ khi Ngân hàng được yêu cầu phải thực hiện nghĩa vụ trả thay theo hợp đồng bảo lãnh, trong trường hợp đó, khoản trả thay được phân loại và trích lập dự phòng theo chính sách kế toán được trình bày tại Thuyết minh 3(e) này.

**(f) Hoạt động mua nợ**

**(i) Mua nợ**

Khoản mua nợ được ghi nhận trong bảng cân đối kế toán theo giá mua trên hợp đồng và theo dõi ở ngoại bảng theo dư nợ gốc và lãi dồn tích trước khi mua. Thu nhập lãi từ khoản mua nợ được ghi nhận vào báo cáo kết quả hoạt động kinh doanh riêng trên cơ sở dồn tích, ngoại trừ khoản tiền lãi phát sinh từ trước khi Ngân hàng mua nợ được ghi giảm giá trị khoản mua nợ.

**(ii) Dự phòng rủi ro hoạt động mua nợ**

Các khoản nợ mua về được phân loại vào nhóm có mức độ rủi ro không thấp hơn nhóm mà khoản nợ đó được phân loại bởi bên bán trước khi mua và được trích lập dự phòng theo phương pháp được trình bày tại Thuyết minh 3(e).



**Ngân hàng thương mại cổ phần Quốc Tế Việt Nam**  
**Tầng 1 và 2 Toà nhà Sailing Tower, Số 111A Pasteur**  
**Phường Bến Nghé, Quận 1, Thành phố Hồ Chí Minh**  
**Thuyết minh báo cáo tài chính riêng giữa niên độ**  
**quý I năm 2022 (tiếp theo)**

**Mẫu B05a/TCTD**  
*(Ban hành theo Thông tư số*  
*49/2014/TT-NHNN ngày 31 tháng 12 năm 2014*  
*của Ngân hàng Nhà nước Việt Nam)*

**(g) Chứng khoán đầu tư**

Chứng khoán đầu tư bao gồm chứng khoán đầu tư sẵn sàng để bán và chứng khoán đầu tư giữ đến ngày đáo hạn. Ngân hàng phân loại chứng khoán đầu tư tại thời điểm mua là chứng khoán đầu tư sẵn sàng để bán hoặc chứng khoán đầu tư nắm giữ đến ngày đáo hạn. Theo Công văn số 2601/NHNN-TCKT do NHNN ban hành ngày 14 tháng 4 năm 2009, đối với khoản mục chứng khoán đầu tư, Ngân hàng được phép phân loại lại tối đa một lần sau khi phân loại lần đầu tại thời điểm mua.

**(i) Chứng khoán đầu tư sẵn sàng để bán**

*Phân loại*

Chứng khoán đầu tư sẵn sàng để bán bao gồm các chứng khoán nợ và chứng khoán vốn niêm yết không đủ các điều kiện để hình thành công ty con, công ty liên kết hoặc công ty liên doanh (cơ sở kinh doanh đồng kiểm soát) được Ngân hàng nắm giữ với mục đích đầu tư và sẵn sàng để bán, không thuộc loại chứng khoán mua vào bán ra thường xuyên nhưng có thể bán bất cứ lúc nào xét thấy có lợi và Ngân hàng không phải là cổ đông sáng lập, đối tác chiến lược hoặc có khả năng chi phối nhất định vào quá trình lập, quyết định các chính sách tài chính và hoạt động của doanh nghiệp nhận đầu tư.

*Ghi nhận*

Ngân hàng ghi nhận chứng khoán đầu tư sẵn sàng để bán vào ngày Ngân hàng trở thành một bên đối tác của hợp đồng mua các chứng khoán này (kể toán theo ngày giao dịch).

*Đo lường*

Trái phiếu doanh nghiệp (bao gồm cả trái phiếu do TCTD khác phát hành) chưa niêm yết sẵn sàng để bán được ghi nhận theo giá gốc trừ đi dự phòng rủi ro tín dụng. Việc phân loại nợ và trích lập dự phòng rủi ro tín dụng của trái phiếu doanh nghiệp (bao gồm cả trái phiếu do TCTD khác phát hành) chưa niêm yết được thực hiện theo quy định của Thông tư 11 được trình bày trong Thuyết minh 3(e).

Chứng khoán đầu tư sẵn sàng để bán khác được ghi nhận theo giá gốc bao gồm giá mua cộng các chi phí liên quan trực tiếp như chi phí môi giới, giao dịch, cung cấp thông tin, phí ngân hàng (nếu có). Sau đó, các chứng khoán này được ghi nhận theo giá trị thấp hơn giữa giá đang ghi nhận trên sổ sách và giá thị trường với số lỗ giảm giá được ghi nhận vào báo cáo kết quả hoạt động kinh doanh riêng.

Giá thị trường của chứng khoán vốn sẵn sàng để bán đã niêm yết là giá đóng cửa tại ngày gần nhất có giao dịch tính đến ngày kết thúc kỳ kế toán.

Giá thị trường của chứng khoán nợ sẵn sàng để bán đã niêm yết được xác định dựa trên giá giao dịch gần nhất tại Sở Giao dịch Chứng khoán Hà Nội trong vòng 10 ngày tính đến ngày kết thúc kỳ kế toán. Trường hợp không có giao dịch trong vòng 10 ngày tính đến ngày kết thúc kỳ kế toán thì Ngân hàng không trích lập dự phòng giảm giá đối với chứng khoán nợ này.

Giá trị phụ trội và giá trị chiết khấu phát sinh từ việc mua các chứng khoán nợ đầu tư sẵn sàng để bán được phân bổ vào báo cáo kết quả hoạt động kinh doanh riêng theo phương pháp đường thẳng tính từ ngày mua chứng khoán đến ngày đáo hạn của các chứng khoán đó, trường hợp chứng khoán đó được bán trước ngày đáo hạn thì giá trị phụ trội và giá trị chiết khấu chưa phân bổ được ghi nhận toàn bộ vào báo cáo kết quả hoạt động kinh doanh riêng tại ngày bán.

Thu nhập lãi sau khi mua của chứng khoán nợ sẵn sàng để bán được ghi nhận trong báo cáo kết quả hoạt động kinh doanh riêng trên cơ sở dồn tích.

181  
CÔ  
7 NH  
CP  
11/11

Dự phòng rủi ro tín dụng của trái phiếu doanh nghiệp (bao gồm cả trái phiếu do TCTD khác phát hành) chưa niêm yết và dự phòng giảm giá chứng khoán đầu tư sẵn sàng để bán khác được đề cập ở trên sẽ được hoàn nhập khi giá trị có thể thu hồi của chứng khoán tăng lên sau khi lập dự phòng. Khoản dự phòng chỉ được hoàn nhập đến mức tối đa bằng giá trị ghi sổ của các chứng khoán này khi giá định không có khoản dự phòng nào đã được ghi nhận.

#### *Chấm dứt ghi nhận*

Chứng khoán đầu tư sẵn sàng để bán được chấm dứt ghi nhận khi các quyền lợi nhận các luồng tiền từ các chứng khoán này đã chấm dứt hoặc Ngân hàng đã chuyển giao phần lớn rủi ro và lợi ích gắn liền với việc sở hữu các chứng khoán này.

#### **(ii) Chứng khoán đầu tư giữ đến ngày đáo hạn**

##### *Phân loại*

Chứng khoán đầu tư giữ đến ngày đáo hạn là các chứng khoán nợ được Ngân hàng mua với mục đích đầu tư để hưởng lãi suất và Ngân hàng có ý định và có khả năng giữ các chứng khoán này đến ngày đáo hạn. Chứng khoán đầu tư nắm giữ đến ngày đáo hạn có giá trị được xác định và có ngày đáo hạn cụ thể. Trong trường hợp chứng khoán được bán trước thời điểm đáo hạn, các chứng khoán này sẽ được phân loại sang chứng khoán kinh doanh hay chứng khoán sẵn sàng để bán.

##### *Ghi nhận*

Ngân hàng ghi nhận chứng khoán đầu tư giữ đến ngày đáo hạn vào ngày Ngân hàng trở thành một bên tham gia các điều khoản hợp đồng của các chứng khoán này (kể toán theo ngày giao dịch).

##### *Đo lường*

Trái phiếu doanh nghiệp (bao gồm cả trái phiếu do TCTD khác phát hành) chưa niêm yết giữ đến ngày đáo hạn được ghi nhận theo giá gốc trừ đi dự phòng rủi ro tín dụng. Việc phân loại nợ và trích lập dự phòng rủi ro tín dụng cho trái phiếu doanh nghiệp (bao gồm cả trái phiếu do TCTD khác phát hành) chưa niêm yết được thực hiện theo quy định của Thông tư 11 như được trình bày tại Thuyết minh 3(e).

Các chứng khoán đầu tư giữ đến ngày đáo hạn khác được ghi nhận theo giá gốc trừ đi dự phòng giảm giá. Dự phòng giảm giá được trích lập khi có dấu hiệu về sự giảm giá chứng khoán kéo dài hoặc có bằng chứng là Ngân hàng khó có thể thu hồi đầy đủ khoản đầu tư và Ngân hàng không trích lập dự phòng giảm giá chứng khoán đối với những thay đổi giá trong ngắn hạn.

Giá trị phụ trội và giá trị chiết khấu phát sinh từ việc mua các chứng khoán đầu tư giữ đến ngày đáo hạn được phân bổ vào báo cáo kết quả hoạt động kinh doanh riêng theo phương pháp đường thẳng tính từ ngày mua chứng khoán đến ngày đáo hạn của các chứng khoán đó.

Thu nhập lãi sau khi mua của chứng khoán đầu tư giữ đến ngày đáo hạn được ghi nhận trong báo cáo kết quả hoạt động kinh doanh riêng trên cơ sở dồn tích.

Dự phòng rủi ro tín dụng của trái phiếu doanh nghiệp (bao gồm cả trái phiếu do TCTD khác phát hành) chưa niêm yết giữ đến ngày đáo hạn và dự phòng giảm giá chứng khoán đầu tư giữ đến ngày đáo hạn khác được đề cập ở trên sẽ được hoàn nhập khi giá trị có thể thu hồi của chứng khoán tăng lên sau khi khoản dự phòng được ghi nhận. Khoản dự phòng chỉ được hoàn nhập đến mức tối đa bằng giá trị ghi sổ của các chứng khoán này trong trường hợp không phải lập dự phòng.



*Chấm dứt ghi nhận*

Chứng khoán đầu tư giữ đến ngày đáo hạn được chấm dứt ghi nhận khi các quyền lợi nhận các luồng tiền từ các chứng khoán này đã chấm dứt hoặc Ngân hàng đã chuyển giao phần lớn rủi ro và lợi ích gắn liền với việc sở hữu các chứng khoán này.

**(h) Góp vốn, đầu tư dài hạn**

**(i) Đầu tư vào công ty con**

Công ty con là công ty chịu sự kiểm soát của Ngân hàng. Sự kiểm soát tồn tại khi Ngân hàng có quyền điều hành các chính sách tài chính và hoạt động của đơn vị được đầu tư nhằm thu được lợi ích kinh tế từ các hoạt động của đơn vị đó. Khi đánh giá quyền kiểm soát có thể xét đến quyền biểu quyết tiềm năng có thể thực hiện được tại thời điểm hiện tại.

Các khoản đầu tư vào công ty con được phản ánh theo giá gốc trừ đi dự phòng giảm giá đầu tư. Phân phối từ lợi nhuận thuần lũy kế phát sinh từ ngày đầu tư vào các công ty con được ghi nhận trong báo cáo kết quả hoạt động kinh doanh riêng giữa niên độ. Dự phòng giảm giá đầu tư được lập khi đơn vị nhận đầu tư phát sinh lỗ dẫn đến Ngân hàng có khả năng mất vốn, trừ khi có bằng chứng rằng giá trị của khoản đầu tư không bị suy giảm. Dự phòng giảm giá đầu tư được hoàn nhập khi đơn vị nhận đầu tư sau đó tạo ra lợi nhuận để bù trừ cho các khoản lỗ đã được lập dự phòng trước kia. Khoản dự phòng chỉ được hoàn nhập trong phạm vi sao cho giá trị ghi sổ của khoản đầu tư không vượt quá giá trị ghi sổ của các khoản đầu tư này khi giá định không có khoản dự phòng nào đã được ghi nhận.

**(ii) Đầu tư dài hạn khác**

Đầu tư dài hạn khác là các khoản góp vốn dài hạn vào các công ty khác và Ngân hàng không nắm quyền kiểm soát hoặc có ảnh hưởng đáng kể. Các khoản đầu tư dài hạn này được ghi nhận ban đầu theo giá gốc tại thời điểm đầu tư. Sau ghi nhận ban đầu, các khoản đầu tư dài hạn khác được ghi nhận theo nguyên tắc giá gốc trừ đi dự phòng giảm giá các khoản đầu tư.

**(iii) Dự phòng giảm giá đầu tư dài hạn**

Dự phòng giảm giá đầu tư dài hạn được lập trong trường hợp các tổ chức kinh tế mà Ngân hàng đang đầu tư phát sinh lỗ dẫn đến Ngân hàng có khả năng mất vốn, trừ khi có bằng chứng rằng giá trị của khoản đầu tư không bị suy giảm. Dự phòng giảm giá được tính bằng tổng vốn đầu tư thực tế của các chủ sở hữu ở tổ chức kinh tế nhận vốn góp trừ (-) vốn chủ sở hữu của tổ chức kinh tế nhận vốn góp nhân (x) với tỷ lệ sở hữu vốn điều lệ thực góp của Ngân hàng tại tổ chức kinh tế nhận vốn góp tại thời điểm trích lập dự phòng.

Dự phòng được hoàn nhập khi các giá trị có thể thu hồi của các khoản đầu tư đó tăng trở lại sau khi lập dự phòng. Khoản dự phòng chỉ được hoàn nhập trong phạm vi sao cho giá trị ghi sổ của các khoản đầu tư không vượt quá giá trị ghi sổ của các khoản đầu tư này khi giá định không có khoản dự phòng nào được ghi nhận.

(i) **Tài sản cố định hữu hình**

(i) **Nguyên giá**

Tài sản cố định hữu hình được phản ánh theo nguyên giá trừ đi giá trị hao mòn lũy kế. Nguyên giá ban đầu của tài sản cố định hữu hình gồm giá mua của tài sản, bao gồm cả thuế nhập khẩu, các loại thuế đầu vào không được hoàn lại và chi phí liên quan trực tiếp đến việc đưa tài sản vào trạng thái và vị trí hoạt động cho mục đích sử dụng dự kiến. Các chi phí phát sinh sau khi tài sản cố định hữu hình đã đi vào hoạt động như chi phí sửa chữa, bảo dưỡng và đại tu được hạch toán vào báo cáo kết quả hoạt động kinh doanh riêng của kỳ phát sinh chi phí. Trường hợp có thể chứng minh một cách rõ ràng các chi phí này làm tăng lợi ích kinh tế trong tương lai dự tính thu được từ việc sử dụng tài sản cố định hữu hình vượt trên mức hoạt động tiêu chuẩn đã được đánh giá ban đầu, thì các chi phí này được vốn hóa như một khoản nguyên giá tăng thêm của tài sản cố định hữu hình.

(ii) **Khấu hao**

Khấu hao được tính theo phương pháp đường thẳng dựa trên thời gian hữu dụng ước tính của tài sản cố định hữu hình. Thời gian hữu dụng ước tính như sau:

▪ Nhà cửa và vật kiến trúc	5 - 25 năm
▪ Máy móc thiết bị	3 - 10 năm
▪ Phương tiện vận tải	6 - 8 năm
▪ Thiết bị văn phòng	3 - 10 năm
▪ Tài sản cố định hữu hình khác	3 - 8 năm

(j) **Tài sản cố định vô hình**

(i) **Phần mềm máy vi tính**

Giá mua phần mềm máy vi tính mới mà phần mềm này không phải là một bộ phận gắn kết với phần cứng có liên quan thì được vốn hóa và hạch toán như tài sản cố định vô hình. Phần mềm máy vi tính khấu hao theo phương pháp đường thẳng trong vòng 3 - 8 năm.

(ii) **Tài sản cố định vô hình khác**

Tài sản cố định vô hình khác được phản ánh theo nguyên giá trừ đi hao mòn lũy kế. Hao mòn lũy kế được phân bổ theo phương pháp đường thẳng trong vòng từ 3 đến 8 năm.

(k) **Các tài sản cố khác**

Các tài sản Cố khác, ngoài các khoản phải thu từ hoạt động tín dụng, được phản ánh theo giá gốc trừ đi dự phòng rủi ro cho các tài sản cố nội bảng.

Đối với các tài sản Cố khác không được phân loại là tài sản cố rủi ro tín dụng và đã quá hạn thanh toán, Ngân hàng thực hiện trích lập dự phòng theo thời gian quá hạn hoặc theo dự kiến tổn thất có thể xảy ra trong trường hợp các khoản nợ phải thu đã quá hạn thanh toán và các khoản nợ phải thu chưa đến hạn thanh toán nhưng có khả năng không thu hồi được đúng hạn. Chi phí dự phòng phát sinh được hạch toán vào chi phí hoạt động trong kỳ.



Mức trích dự phòng theo thời gian quá hạn như sau:

<b>Thời gian quá hạn</b>	<b>Mức trích dự phòng</b>
▪ Từ trên sáu (06) tháng đến dưới một (01) năm	30%
▪ Từ một (01) năm đến dưới hai (02) năm	50%
▪ Từ hai (02) năm đến dưới ba (03) năm	70%
▪ Từ ba (03) năm trở lên	100%

Ngân hàng cũng thực hiện phân loại nợ và trích lập dự phòng rủi ro tín dụng đối với các khoản phải thu từ dịch vụ thư tín dụng nhập hàng trả chậm. Việc phân loại nợ và trích lập dự phòng này được thực hiện theo quy định của Thông tư 11 như được trình bày tại Thuyết minh 3(e).

**(l) Dự phòng khác**

Một khoản dự phòng, ngoại trừ các khoản dự phòng được trình bày ở Thuyết minh 3(c), 3(e), 3(f), 3(g), 3(h) và 3(k), được ghi nhận nếu, do kết quả của một sự kiện trong quá khứ, Ngân hàng có nghĩa vụ pháp lý hiện tại hoặc liên đới có thể ước tính một cách đáng tin cậy, và chắc chắn sẽ làm giảm sút các lợi ích kinh tế trong tương lai để thanh toán các khoản nợ phải trả do nghĩa vụ đó. Khoản dự phòng được xác định bằng cách chiết khấu dòng tiền dự kiến phải trả trong tương lai với tỷ lệ chiết khấu trước thuế phản ánh đánh giá của thị trường ở thời điểm hiện tại về giá trị thời gian của tiền và những rủi ro cụ thể của khoản nợ đó.

**(m) Tiền gửi của khách hàng**

Tiền gửi khách hàng được ghi nhận theo giá gốc.

**(n) Các công cụ tài chính phái sinh**

**(i) Các hợp đồng kỳ hạn và hoán đổi tiền tệ**

Ngân hàng ký kết các hợp đồng kỳ hạn và hoán đổi tiền tệ nhằm tạo điều kiện cho khách hàng chuyên, điều chỉnh hoặc giảm rủi ro hối đoái hoặc các rủi ro thị trường khác đồng thời phục vụ mục đích kinh doanh của Ngân hàng.

Các hợp đồng kỳ hạn tiền tệ là các cam kết để thanh toán bằng tiền mặt tại một ngày trong tương lai dựa trên chênh lệch giữa các tỷ giá được xác định trước, được tính trên số tiền gốc danh nghĩa. Các hợp đồng kỳ hạn được ghi nhận theo giá trị danh nghĩa tại ngày giao dịch và được đánh giá lại cho mục đích lập báo cáo tài chính riêng theo tỷ giá giao ngay tại thời điểm kết thúc kỳ kế toán và được trình bày theo giá trị thuần trên bảng cân đối kế toán riêng. Chênh lệch do đánh giá lại cuối kỳ được ghi nhận vào khoản mục “Chênh lệch tỷ giá hối đoái” trên bảng cân đối kế toán mỗi tháng và được kết chuyển vào báo cáo kết quả hoạt động kinh doanh vào thời điểm cuối kỳ kế toán năm hoặc khi đáo hạn hợp đồng. Chênh lệch giữa giá trị VND của số lượng ngoại tệ cam kết mua/bán theo tỷ giá kỳ hạn và tỷ giá giao ngay được phân bổ vào báo cáo kết quả hoạt động kinh doanh riêng theo phương pháp đường thẳng trong thời gian hiệu lực của các hợp đồng này.

Các hợp đồng hoán đổi tiền tệ là các cam kết mua và bán cùng một lượng ngoại tệ (chỉ có hai đồng tiền được sử dụng trong giao dịch) với cùng một đối tác, trong đó một giao dịch có thời hạn thanh toán giao ngay và một giao dịch có thời hạn thanh toán xác định trong tương lai và tỷ giá của hai giao dịch được xác định đồng thời tại thời điểm xác nhận giao dịch giao ngay. Số tiền phụ trội hoặc chiết khấu do chênh lệch tỷ giá giao ngay tại ngày hiệu lực của hợp đồng và tỷ giá kỳ hạn này sẽ được ghi nhận ngay tại ngày hiệu lực của hợp đồng như một khoản mục tài sản nếu dương hoặc khoản mục nợ phải trả nếu

âm trên bảng cân đối kế toán riêng. Chênh lệch này sẽ được phân bổ theo phương pháp đường thẳng vào báo cáo kết quả kinh doanh riêng trong suốt thời hạn của hợp đồng hoán đổi.

**(ii) Các hợp đồng hoán đổi lãi suất**

Các hợp đồng hoán đổi lãi suất là các cam kết thanh toán khoản tiền lãi tính theo lãi suất thả nổi hay lãi suất cố định được tính trên cùng một khoản tiền gốc danh nghĩa. Giá trị khoản vốn danh nghĩa trong các hợp đồng hoán đổi lãi suất một đồng tiền không được ghi nhận trên bảng cân đối kế toán riêng. Các khoản thu nhập và chi phí phát sinh lãi phát sinh trên giá trị khoản vốn danh nghĩa được ghi nhận vào báo cáo kết quả hoạt động kinh doanh riêng trên cơ sở dồn tích.

**(o) Ủy thác và nguồn vốn ủy thác**

Các khoản nhận ủy thác mà Ngân hàng chịu rủi ro là các khoản nhận tài trợ, ủy thác đầu tư, cho vay để sử dụng theo các mục đích chỉ định, Ngân hàng có trách nhiệm hoàn trả vốn này khi đến hạn. Ngân hàng ghi nhận số vốn nhận được là một khoản vốn tài trợ, ủy thác đầu tư, đồng thời ghi nhận tính toán các hoạt động đầu tư, cho vay vào báo cáo tài chính riêng giữa niên độ của Ngân hàng.

**(p) Giấy tờ có giá đã phát hành**

Giấy tờ có giá đã phát hành được ghi nhận theo giá gốc trừ các khoản phân bổ phụ trội và chiết khấu. Giá gốc của giấy tờ có giá đã phát hành bao gồm số tiền thu được từ việc phát hành trừ đi các chi phí trực tiếp có liên quan đến việc phát hành.

**(q) Các khoản phải trả khác**

Các khoản phải trả khác được phản ánh theo giá gốc.

**(r) Trợ cấp thôi việc**

Khi hợp đồng lao động của nhân viên làm việc thường xuyên cho Ngân hàng từ đủ 12 tháng trở lên (“nhân viên đủ điều kiện”) chấm dứt theo quy định của Bộ luật Lao động Việt Nam thì bên sử dụng lao động phải thanh toán tiền trợ cấp thôi việc cho nhân viên đó tính dựa trên số năm làm việc và mức lương tại thời điểm thôi việc của nhân viên đó. Trước năm 2012, dự phòng trợ cấp thôi việc được lập trên cơ sở số năm nhân viên làm việc cho Ngân hàng và mức lương bình quân của họ trong vòng sáu tháng trước ngày kết thúc kỳ kế toán. Cho mục đích xác định số năm làm việc của nhân viên, thời gian nhân viên đã tham gia bảo hiểm thất nghiệp theo quy định của pháp luật và thời gian làm việc đã được Ngân hàng chi trả trợ cấp thôi việc được loại trừ.

Ngày 24 tháng 10 năm 2012, Bộ Tài Chính ban hành Thông tư số 180/2012/TT-BTC (“Thông tư 180”) hướng dẫn xử lý tài chính về chi trợ cấp mất việc làm cho người lao động tại doanh nghiệp. Thông tư này quy định rằng khi lập báo cáo tài chính năm 2012, nếu nguồn quỹ dự phòng trợ cấp mất việc làm của doanh nghiệp còn số dư, doanh nghiệp phải hạch toán tăng thu nhập khác vào năm 2012 và không được chuyển số dư quỹ sang năm sau sử dụng. Theo đó, Ngân hàng đã hoàn nhập số dư dự phòng trợ cấp thôi việc. Việc thay đổi chính sách kế toán này được áp dụng phi hồi tố từ năm 2012.

Theo Luật Bảo hiểm Xã hội, kể từ ngày 1 tháng 1 năm 2009, Ngân hàng và các nhân viên phải đóng vào quỹ bảo hiểm thất nghiệp do Bảo hiểm Xã hội Việt Nam quản lý. Với việc áp dụng chế độ bảo hiểm thất nghiệp, Ngân hàng không phải lập dự phòng trợ cấp thôi việc cho thời gian làm việc của nhân viên sau ngày 1 tháng 1 năm 2009. Tuy nhiên, trợ cấp thôi việc phải trả cho các nhân viên đủ điều kiện hiện có tại thời điểm kết thúc kỳ kế toán sẽ được xác định dựa trên số năm làm việc của nhân viên được tính đến thời điểm kết thúc kỳ kế toán và mức lương bình quân của họ trong vòng sáu tháng trước thời điểm thôi việc.

(s) **Vốn cổ phần**

(i) **Cổ phiếu phổ thông**

Cổ phiếu phổ thông được phân loại là vốn chủ sở hữu và được ghi nhận theo mệnh giá. Các chi phí phát sinh trực tiếp liên quan đến việc phát hành cổ phiếu phổ thông được ghi nhận như một khoản giảm trừ vào thặng dư vốn cổ phần trong vốn chủ sở hữu.

(ii) **Thặng dư vốn cổ phần**

Khi nhận được vốn góp từ các cổ đông, chênh lệch giữa giá phát hành và mệnh giá cổ phiếu, nếu có, được ghi nhận vào tài khoản thặng dư vốn cổ phần trong vốn chủ sở hữu.

(iii) **Cổ phiếu quỹ**

Cổ phiếu quỹ chỉ được ghi nhận đối với việc mua lại các cổ phiếu lẻ phát sinh khi phát hành cổ phiếu để trả cổ tức hoặc phát hành cổ phiếu từ nguồn vốn chủ sở hữu theo phương án đã được thông qua, hoặc mua lại cổ phiếu lẻ theo yêu cầu của cổ đông. Cổ phiếu lẻ là cổ phiếu đại diện cho phần vốn cổ phần hình thành do gộp các phần lẻ cổ phần chia theo tỉ lệ cho nhà đầu tư. Trong tất cả các trường hợp khác, khi mua lại cổ phiếu mà trước đó đã được ghi nhận là vốn chủ sở hữu, mệnh giá của các cổ phiếu mua lại phải được ghi giảm trừ vào vốn cổ phần. Chênh lệch giữa mệnh giá của cổ phiếu mua lại và giá trị khoản thanh toán bao gồm các chi phí liên quan trực tiếp, trừ đi thuế, được ghi nhận vào thặng dư vốn cổ phần.

(t) **Các quỹ dự trữ**

Theo Nghị định số 93/2017/NĐ-CP do Chính phủ Việt Nam ban hành ngày 7 tháng 8 năm 2017 về chế độ tài chính đối với các tổ chức tín dụng, Ngân hàng phải trích lập các quỹ như sau trước khi phân phối lợi nhuận:

	Tỷ lệ trích lập hàng năm	Số dư tối đa
Quỹ dự trữ bổ sung vốn điều lệ	5% lợi nhuận sau thuế	100% vốn cổ phần
Quỹ dự phòng tài chính	10% lợi nhuận sau thuế	Không quy định

Quỹ dự phòng tài chính dùng để bù khoản lỗ phát sinh trong quá trình hoạt động kinh doanh. Quỹ dự phòng tài chính và quỹ dự trữ bổ sung vốn điều lệ được ghi nhận như một phần của vốn chủ sở hữu.

Các quỹ khác thuộc nguồn vốn chủ sở hữu được phân bổ từ lợi nhuận sau thuế. Việc trích lập các quỹ này do Ngân hàng tự quyết định.

Việc phân bổ từ lợi nhuận sau thuế cho các quỹ này phải được Đại Hội đồng Cổ đông phê duyệt.

(u) **Quỹ khen thưởng và phúc lợi**

Quỹ khen thưởng và phúc lợi được phân bổ từ lợi nhuận sau thuế theo quyết định của các cổ đông tại cuộc họp Đại hội đồng cổ đông thường niên và chủ yếu được dùng để chi trả cho cán bộ, công nhân viên của Ngân hàng.

**(v) Doanh thu**

**(i) Thu nhập lãi**

Thu nhập lãi được ghi nhận trong báo cáo kết quả hoạt động kinh doanh riêng trên cơ sở dồn tích, ngoại trừ tiền lãi từ các khoản nợ được phân loại từ Nhóm 2 đến Nhóm 5 được trình bày tại Thuyết minh 3(e) và các khoản nợ được giữ nguyên Nhóm 1 do áp dụng theo Thông tư 01, Thông tư 03 và Thông tư 14 như trình bày tại Thuyết minh 3(e) được ghi nhận khi Ngân hàng thực sự thu được. Khi một khoản nợ được phân loại từ Nhóm 2 đến Nhóm 5 được trình bày tại Thuyết minh 3(e) hoặc được giữ nguyên Nhóm 1 do áp dụng theo Thông tư 01, Thông tư 03 và Thông tư 14 như trình bày tại Thuyết minh 3(e) thì số lãi dự thu được xuất toán và được ghi nhận ngoại bảng. Thu nhập lãi của các khoản nợ này được ghi nhận vào báo cáo kết quả hoạt động kinh doanh riêng khi thu được.

**(ii) Thu nhập từ hoạt động dịch vụ**

Thu nhập từ phí và hoa hồng được ghi nhận trong báo cáo kết quả hoạt động kinh doanh riêng khi dịch vụ đã được cung cấp.

**(iii) Thu nhập từ đầu tư**

Thu nhập từ bán chứng khoán được ghi nhận trong báo cáo kết quả hoạt động kinh doanh riêng khi nhận được thông báo khớp lệnh từ Trung tâm Lưu ký Chứng khoán (chứng khoán niêm yết) và hoàn tất thỏa thuận chuyển giao tài sản (chứng khoán chưa niêm yết) và được xác định dựa trên mức chênh lệch giá bán và giá vốn bình quân của chứng khoán được bán.

Thu nhập từ cổ tức bằng tiền được ghi nhận trong báo cáo kết quả hoạt động kinh doanh riêng khi quyền nhận cổ tức của Ngân hàng được xác lập. Cổ tức được nhận dưới dạng cổ phiếu, cổ phiếu thường và quyền mua cổ phiếu cho các cổ đông hiện tại, cổ phiếu được chia từ lợi nhuận chưa phân phối không được ghi nhận là một khoản tăng giá trị khoản đầu tư và thu nhập không được ghi nhận trong báo cáo kết quả hoạt động kinh doanh riêng. Khi nhận được cổ tức bằng cổ phiếu, Ngân hàng chỉ theo dõi số lượng cổ phiếu tăng thêm trên thuyết minh báo cáo tài chính riêng.

Cổ tức nhận được liên quan đến giai đoạn trước khi mua khoản đầu tư được ghi giảm vào giá trị ghi sổ của khoản đầu tư.

**(w) Chi phí lãi**

Chi phí lãi được ghi nhận trong báo cáo kết quả hoạt động kinh doanh riêng trên cơ sở dồn tích.

**(x) Chi phí hoạt động dịch vụ**

Chi phí hoạt động dịch vụ được ghi nhận trong báo cáo kết quả hoạt động kinh doanh riêng khi phát sinh.

**(y) Các khoản thanh toán về thuê hoạt động**

Các khoản thanh toán về thuê hoạt động được ghi nhận vào báo cáo kết quả hoạt động kinh doanh riêng theo phương pháp đường thẳng dựa trên thời hạn của hợp đồng thuê. Các khoản hoa hồng đi thuê đã nhận được ghi nhận trên báo cáo kết quả hoạt động kinh doanh riêng như một bộ phận hợp thành của tổng chi phí thuê, trong suốt thời hạn thuê.

**(z) Thuế**

Thuế thu nhập doanh nghiệp tính trên lợi nhuận của kỳ bao gồm thuế thu nhập hiện hành và thuế thu nhập hoãn lại. Thuế thu nhập doanh nghiệp được ghi nhận trong báo cáo kết quả hoạt động kinh doanh riêng ngoại trừ trường hợp có các khoản thuế thu nhập liên quan đến các khoản mục được ghi nhận thẳng vào vốn chủ sở hữu, thì khi đó khoản thuế thu nhập này cũng được ghi nhận thẳng vào vốn chủ sở hữu.

Thuế thu nhập hiện hành là khoản thuế dự kiến phải nộp dựa trên thu nhập chịu thuế trong kỳ, sử dụng các mức thuế suất có hiệu lực tại ngày kết thúc kỳ kế toán, và các khoản điều chỉnh thuế phải nộp liên quan đến những kỳ trước.

Thuế thu nhập hoãn lại được tính theo phương pháp bảng cân đối kế toán cho các chênh lệch tạm thời giữa giá trị ghi sổ cho mục đích báo cáo tài chính và giá trị sử dụng cho mục đích tính thuế của các khoản mục tài sản và nợ phải trả. Giá trị của thuế thu nhập hoãn lại được ghi nhận dựa trên cách thức dự kiến thu hồi hoặc thanh toán giá trị ghi sổ của các khoản mục tài sản và nợ phải trả sử dụng các mức thuế suất có hiệu lực hoặc cơ bản có hiệu lực tại ngày kết thúc kỳ kế toán.


Tài sản thuế thu nhập hoãn lại chỉ được ghi nhận trong phạm vi chắc chắn có đủ lợi nhuận tính thuế trong tương lai để tài sản thuế thu nhập này có thể sử dụng được. Tài sản thuế thu nhập hoãn lại được ghi giảm trong phạm vi không còn chắc chắn là các lợi ích về thuế liên quan này sẽ sử dụng được.

**(aa) Các bên liên quan**

Các bên được coi là bên liên quan của Ngân hàng nếu một bên có khả năng, trực tiếp hoặc gián tiếp, kiểm soát bên kia hoặc gây ảnh hưởng đáng kể tới bên kia trong việc ra các quyết định tài chính và hoạt động, hoặc khi Ngân hàng và bên kia cùng chịu sự kiểm soát chung hoặc ảnh hưởng đáng kể chung. Các bên liên quan có thể là các công ty hoặc các cá nhân, bao gồm cả các thành viên gia đình thân cận của các cá nhân được coi là liên quan.

**(bb) Báo cáo bộ phận**

Một bộ phận là một hợp phần có thể xác định riêng biệt của Ngân hàng tham gia vào việc cung cấp các sản phẩm hoặc dịch vụ liên quan (bộ phận chia theo lĩnh vực kinh doanh), hoặc cung cấp các sản phẩm hoặc dịch vụ trong một môi trường kinh tế cụ thể (bộ phận chia theo khu vực địa lý), mỗi bộ phận này chịu rủi ro và thu được lợi ích khác biệt với các bộ phận khác. Mẫu báo cáo bộ phận chính yếu của Ngân hàng được chia theo khu vực địa lý. Mẫu báo cáo bộ phận thứ yếu của Ngân hàng được chia theo lĩnh vực kinh doanh. Hiện tại Ngân hàng chủ yếu hoạt động trong lĩnh vực kinh doanh ngân hàng bao gồm việc kinh doanh, cung ứng thường xuyên các nghiệp vụ sau đây: nhận tiền gửi, cấp tín dụng, cung ứng dịch vụ thanh toán qua tài khoản và các hoạt động ngân hàng khác. Theo đó, Ban Tổng Giám đốc nhận định rằng Ngân hàng chỉ có một bộ phận kinh doanh duy nhất là hoạt động ngân hàng, đồng thời rủi ro và tỉ suất sinh lời của Ngân hàng được thể hiện trên một lĩnh vực kinh doanh duy nhất này. Vì vậy, Ngân hàng không cần phải trình bày chi tiết báo cáo bộ phận theo lĩnh vực kinh doanh.



**(cc) Các cam kết và nợ tiềm ẩn**

Tại bất cứ thời điểm nào Ngân hàng cũng có các cam kết cấp tín dụng chưa thực hiện. Các cam kết này ở dưới dạng các khoản cho vay và thấu chi đã được phê duyệt. Ngân hàng cũng cung cấp các bảo lãnh tài chính và thư tín dụng để bảo lãnh việc thực hiện hợp đồng của khách hàng đối với bên thứ ba. Nhiều khoản cam kết và nợ tiềm ẩn sẽ đáo hạn mà không phát sinh bất kỳ một phần hay toàn bộ một khoản tạm ứng nào. Do đó các khoản cam kết và nợ tiềm ẩn này không nhất thiết phản ánh luồng lưu chuyển tiền tệ dự kiến trong tương lai.

**(dd) Số dư bằng không**

Các khoản mục hay số dư được quy định trong Thông tư số 49/2014/TT-NHNN do NHNN ban hành ngày 31 tháng 12 năm 2014 (“Thông tư 49”) sửa đổi, bổ sung một số điều khoản của chế độ báo cáo tài chính đối với tổ chức tín dụng ban hành kèm theo Quyết định số 16/2007/QĐ-NHNN ngày 18 tháng 4 năm 2007 và Hệ thống tài khoản kế toán các tổ chức tín dụng ban hành kèm theo Quyết định số 479/2004/QĐ-NHNN ngày 29 tháng 4 năm 2004 của Thống đốc Ngân hàng Nhà nước Việt Nam mà không được thể hiện trong báo cáo tài chính riêng này thì được hiểu là có số dư bằng không.

**(ee) Các công cụ tài chính**

Nhằm mục đích duy nhất là cung cấp các thông tin thuyết minh về tầm quan trọng của các công cụ tài chính đối với tình hình tài chính và kết quả hoạt động kinh doanh của Ngân hàng và tính chất và mức độ rủi ro phát sinh từ các công cụ tài chính, Ngân hàng phân loại các công cụ tài chính như sau:

**(i) Tài sản tài chính**

*Tài sản tài chính được xác định theo giá trị hợp lý thông qua báo cáo kết quả hoạt động kinh doanh*

Tài sản tài chính được xác định theo giá trị hợp lý thông qua báo cáo kết quả hoạt động kinh doanh là một tài sản tài chính thỏa mãn một trong các điều kiện sau:

- Tài sản tài chính được phân loại vào nhóm nắm giữ để kinh doanh. Tài sản tài chính được phân loại vào nhóm nắm giữ để kinh doanh, nếu:
  - tài sản được mua chủ yếu cho mục đích bán lại trong thời gian ngắn;
  - có bằng chứng về việc kinh doanh công cụ đó nhằm mục đích thu lợi ngắn hạn; hoặc
  - công cụ tài chính phái sinh (ngoại trừ các công cụ tài chính phái sinh được xác định là một hợp đồng bảo lãnh tài chính hoặc một công cụ phòng ngừa rủi ro hiệu quả).
- Tại thời điểm ghi nhận ban đầu, Ngân hàng xếp tài sản tài chính vào nhóm tài sản tài chính được xác định theo giá trị hợp lý thông qua báo cáo kết quả hoạt động kinh doanh.

*Các khoản đầu tư nắm giữ đến ngày đáo hạn*

Các khoản đầu tư nắm giữ đến ngày đáo hạn là các tài sản tài chính phi phái sinh với các khoản thanh toán cố định hoặc có thể xác định và có kỳ đáo hạn cố định mà Ngân hàng có ý định và có khả năng giữ đến ngày đáo hạn, ngoại trừ:

- các tài sản tài chính mà tại thời điểm ghi nhận ban đầu đã được Ngân hàng xếp vào nhóm tài sản tài chính được xác định theo giá trị hợp lý thông qua báo cáo kết quả hoạt động kinh doanh;
- các tài sản tài chính đã được Ngân hàng xếp vào nhóm tài sản sẵn sàng để bán; hoặc
- các tài sản tài chính thỏa mãn định nghĩa về các khoản cho vay và phải thu.



*Các khoản cho vay và phải thu*

Các khoản cho vay và phải thu là các tài sản tài chính phi phái sinh với các khoản thanh toán cố định hoặc có thể xác định và không được niêm yết trên thị trường, ngoại trừ:

- các khoản mà Ngân hàng có ý định bán ngay hoặc sẽ bán trong tương lai gần được phân loại là tài sản nắm giữ vì mục đích kinh doanh, và các loại mà tại thời điểm ghi nhận ban đầu được Ngân hàng xếp vào nhóm tài sản tài chính được xác định theo giá trị hợp lý thông qua báo cáo kết quả hoạt động kinh doanh;
- các khoản được Ngân hàng xếp vào nhóm tài sản sẵn sàng để bán tại thời điểm ghi nhận ban đầu; hoặc
- các khoản mà Ngân hàng có thể không thu hồi được phần lớn giá trị đầu tư ban đầu, không phải do suy giảm chất lượng tín dụng, và được phân loại vào nhóm tài sản sẵn sàng để bán.

*Tài sản tài chính sẵn sàng để bán*

Tài sản tài chính sẵn sàng để bán là các tài sản tài chính phi phái sinh được xác định là sẵn sàng để bán hoặc không được phân loại là:

- các tài sản tài chính được xác định theo giá trị hợp lý thông qua báo cáo kết quả hoạt động kinh doanh;
- các khoản đầu tư nắm giữ đến ngày đáo hạn; hoặc
- các khoản cho vay và phải thu.

**(ii) *Nợ phải trả tài chính***

*Nợ phải trả tài chính được xác định theo giá trị hợp lý thông qua báo cáo kết quả hoạt động kinh doanh*

Nợ phải trả tài chính được xác định theo giá trị hợp lý thông qua báo cáo kết quả hoạt động kinh doanh là một khoản nợ phải trả tài chính thỏa mãn một trong các điều kiện sau:

- Nợ phải trả tài chính được phân loại vào nhóm nắm giữ để kinh doanh. Nợ phải trả tài chính được phân loại vào nhóm nắm giữ để kinh doanh, nếu:
  - khoản nợ đó được tạo ra chủ yếu cho mục đích mua lại trong thời gian ngắn;
  - có bằng chứng về việc kinh doanh công cụ đó nhằm mục đích thu lợi ngắn hạn; hoặc
  - là công cụ tài chính phái sinh (ngoại trừ các công cụ tài chính phái sinh được xác định là một hợp đồng bảo lãnh tài chính hoặc một công cụ phòng ngừa rủi ro hiệu quả).
- Tại thời điểm ghi nhận ban đầu, Ngân hàng xếp nợ phải trả tài chính vào nhóm nợ phải trả tài chính được xác định theo giá trị hợp lý thông qua báo cáo kết quả hoạt động kinh doanh.

*Nợ phải trả tài chính được xác định theo giá trị phân bổ*

Các khoản nợ phải trả tài chính không được phân loại vào nhóm nợ phải trả tài chính được xác định theo giá trị hợp lý thông qua báo cáo kết quả hoạt động kinh doanh sẽ được phân loại vào nhóm các khoản nợ phải trả tài chính được xác định theo giá trị phân bổ.

Việc phân loại các công cụ tài chính kể trên chỉ nhằm mục đích trình bày và thuyết minh và không nhằm mục đích mô tả phương pháp xác định giá trị của các công cụ tài chính. Các chính sách kế toán về xác định giá trị của các công cụ tài chính được trình bày tại các thuyết minh liên quan khác.

#### 4. Tiền mặt và vàng

	31/3/2022 Triệu VND	31/12/2021 Triệu VND
Tiền mặt bằng VND	1.128.761	1.088.400
Tiền mặt bằng ngoại tệ	373.599	431.567
Vàng phi tiền tệ	1.594	1.594
	<b>1.503.954</b>	<b>1.521.561</b>

#### 5. Tiền gửi tại Ngân hàng Nhà nước

Tiền gửi tại NHNN bao gồm quỹ dự trữ bắt buộc và tài khoản tiền gửi thanh toán.

Theo quy định của NHNN về dự trữ bắt buộc, các ngân hàng được phép duy trì một số dư thả nổi tại tài khoản dự trữ bắt buộc. Số dư bình quân dự trữ bắt buộc hàng tháng phải không được thấp hơn tỷ lệ dự trữ bắt buộc nhân với bình quân số dư tiền gửi của tháng trước tại Ngân hàng như sau:

	31/3/2022 Triệu VND	31/12/2021 Triệu VND
Tiền gửi tại Ngân hàng Nhà nước Việt Nam		
▪ Tiền gửi thanh toán và quỹ dự trữ bắt buộc bằng VND	15.510.042	20.321.517
▪ Tiền gửi thanh toán và quỹ dự trữ bắt buộc bằng ngoại tệ khác	4.441.688	4.569.193
	<b>19.951.730</b>	<b>24.890.710</b>

Tỷ lệ DTBB tại thời điểm cuối kỳ/năm như sau:

Loại tiền gửi	Tỷ lệ dự trữ bắt buộc	
	31/3/2022	31/12/2021
Số dư bình quân tháng trước của:		
▪ Tiền gửi bằng VND không kỳ hạn và có thời hạn dưới 12 tháng	3%	3%
▪ Tiền gửi bằng VND có thời hạn từ 12 tháng trở lên	1%	1%
▪ Tiền gửi bằng ngoại tệ không kỳ hạn và có thời hạn dưới 12 tháng	8%	8%
▪ Tiền gửi bằng ngoại tệ có thời hạn từ 12 tháng trở lên	6%	6%
▪ Tiền gửi bằng ngoại tệ của TCTD ở nước ngoài	1%	1%

Lãi suất năm tại thời điểm cuối kỳ/năm như sau:

	31/3/2022	31/12/2021
Tiền gửi bằng VND trong hạn mức dự trữ bắt buộc	0,50%	0,50%
Tiền gửi bằng USD trong hạn mức dự trữ bắt buộc	0,00%	0,00%
Tiền gửi bằng VND vượt hạn mức dự trữ bắt buộc	0,00%	0,00%
Tiền gửi bằng USD vượt hạn mức dự trữ bắt buộc	0,00%	0,00%

## 6. Tiền gửi và cho vay các tổ chức tín dụng khác

	31/3/2022 Triệu VND	31/12/2021 Triệu VND
<b>Tiền gửi không kỳ hạn</b>		
Tiền gửi không kỳ hạn bằng VND	341.508	314.118
Tiền gửi không kỳ hạn bằng ngoại tệ	450.183	433.167
	<hr/>	<hr/>
	791.691	747.285
	<hr/>	<hr/>
<b>Tiền gửi có kỳ hạn</b>		
Tiền gửi có kỳ hạn bằng VND	19.000.000	11.000.000
	<hr/>	<hr/>
	19.000.000	11.000.000
	<hr/>	<hr/>
	19.791.691	11.747.285
	<hr/>	<hr/>
<b>Cho vay các TCTD khác</b>		
Cho vay TCTD khác bằng VND	15.399.347	16.225.802
Cho vay TCTD khác bằng ngoại tệ	-	12.030
	<hr/>	<hr/>
	15.399.347	16.237.832
	<hr/>	<hr/>
Dự phòng rủi ro	(5.665)	-
	<hr/>	<hr/>
	35.185.373	27.985.117
	<hr/>	<hr/>

Lãi suất năm tại thời điểm cuối kỳ/năm như sau:

	31/3/2022	31/12/2021
Tiền gửi không kỳ hạn bằng VND	0,0% - 0,1%	0,0% - 0,1%
Tiền gửi không kỳ hạn bằng ngoại tệ	0,0% - 0,1%	0,0% - 0,1%
Tiền gửi có kỳ hạn bằng VND	1,9% - 2,3%	1,6% - 2,5%
Cho vay bằng VND	2,8% - 5,2%	2,4% - 4,8%
Cho vay bằng ngoại tệ	Không áp dụng	1,1% - 1,5%

Phân tích chất lượng dư nợ tiền gửi có kỳ hạn và cho vay các TCTD khác được trình bày tại Thuyết minh 40(b).

## 7. Các công cụ tài chính phái sinh và các tài sản/(nợ phải trả) tài chính khác

Chi tiết giá trị các công cụ tài chính phái sinh và các tài sản/(nợ phải trả) tài chính khác tại ngày cuối kỳ/năm như sau:

	Tổng giá trị của hợp đồng (theo tỷ giá ngày hiệu lực hợp đồng)	Tổng giá trị ghi sổ kế toán (theo tỷ giá tại ngày lập báo cáo)
	Triệu VND	Tài sản/ (Nợ phải trả) Triệu VND
<b>Tại ngày 31 tháng 3 năm 2022</b>		
Giao dịch kỳ hạn tiền tệ	(1.676.114)	(7.093)
Giao dịch hoán đổi tiền tệ	24.374.323	36.505
Giao dịch hoán đổi lãi suất	2.946.360	2.580
	<b>25.644.569</b>	<b>31.992</b>
<b>Tại ngày 31 tháng 12 năm 2021</b>		
Giao dịch kỳ hạn tiền tệ	644.352	8.063
Giao dịch hoán đổi tiền tệ	27.158.395	(70.456)
Giao dịch hoán đổi lãi suất	2.308.380	(1.540)
	<b>30.111.127</b>	<b>(63.933)</b>



## 8. Cho vay khách hàng

	31/3/2022 Triệu VND	31/12/2021 Triệu VND
Cho vay các tổ chức kinh tế, cá nhân	214.098.207	201.496.145
Cho vay bằng vốn tài trợ, ủy thác đầu tư	8.463	8.602
Các khoản trả thay khách hàng	9.765	9.965
Cho vay chiết khấu công cụ chuyển nhượng và các giấy tờ có giá	2.761	2.042
	214.119.196	201.516.754

Phân tích chất lượng dư nợ cho vay được trình bày tại Thuyết minh 40(b).

Phân tích dư nợ cho vay theo kỳ hạn còn lại (\*):

	31/3/2022 Triệu VND	31/12/2021 Triệu VND
Nợ ngắn hạn	81.561.318	73.585.974
Nợ trung hạn	60.354.879	60.521.573
Nợ dài hạn	70.424.138	65.601.734
Nợ quá hạn (**)	1.778.861	1.807.473
	214.119.196	201.516.754

(\*) Kỳ hạn còn lại của khoản vay được tính theo kỳ hạn còn lại của lịch trả nợ từng khoản vay.

(\*\*) Nợ quá hạn là phần dư nợ gốc mà khách hàng không trả được nợ đúng hạn theo thỏa thuận và không được tổ chức tín dụng chấp thuận cơ cấu lại thời hạn trả nợ quy định tại Thông tư 39/2016/TT-NHNN.

Phân tích dư nợ cho vay theo kỳ hạn gốc:

	31/3/2022 Triệu VND	31/12/2021 Triệu VND
Nợ ngắn hạn	61.782.807	53.900.142
Nợ trung hạn	20.512.197	21.702.850
Nợ dài hạn	131.824.192	125.913.762
	214.119.196	201.516.754

Phân tích dư nợ cho vay theo đối tượng khách hàng và theo loại hình doanh nghiệp:

	<b>31/3/2022</b>		<b>31/12/2021</b>	
	<b>Triệu VND</b>	<b>%</b>	<b>Triệu VND</b>	<b>%</b>
Cho vay các tổ chức kinh tế	28.967.930	13,53	26.744.825	13,27
- Công ty nhà nước	4.823.964	2,25	4.468.007	2,22
- Công ty TNHH và công ty cổ phần	23.148.788	10,81	21.496.971	10,67
- Doanh nghiệp có vốn đầu tư nước ngoài	980.078	0,45	755.959	0,37
- Doanh nghiệp tư nhân	15.100	0,02	23.888	0,01
Cho vay cá nhân và cho vay khác	185.151.266	86,47	174.771.929	86,73
	<b>214.119.196</b>	<b>100,00</b>	<b>201.516.754</b>	<b>100,00</b>

Phân tích dư nợ cho vay theo ngành nghề kinh doanh:

	<b>31/3/2022</b>		<b>31/12/2021</b>	
	<b>Triệu VND</b>	<b>%</b>	<b>Triệu VND</b>	<b>%</b>
Nông lâm nghiệp, thủy sản	1.440.628	0,67	1.523.922	0,76
Thương mại, sản xuất và chế biến	31.338.071	14,64	29.155.532	14,47
Xây dựng	3.185.250	1,49	3.027.172	1,50
Kho bãi vận tải và thông tin liên lạc	2.167.802	1,01	1.921.844	0,95
Cá nhân và các ngành nghề khác	175.987.445	82,19	165.888.284	82,32
	<b>214.119.196</b>	<b>100,00</b>	<b>201.516.754</b>	<b>100,00</b>

Lãi suất năm tại thời điểm cuối kỳ/năm như sau:

	<b>31/3/2022</b>	<b>31/12/2021</b>
Cho vay bằng VND	3,9% - 13,0%	3,5% - 13,0%
Cho vay bằng ngoại tệ	1,8% - 3,8%	1,8% - 3,8%

## 9. Dự phòng rủi ro cho vay khách hàng

Dự phòng rủi ro cho vay khách hàng bao gồm:

	31/3/2022 Triệu VND	31/12/2021 Triệu VND
Dự phòng chung (i)	1.594.746	1.501.482
Dự phòng cụ thể (ii)	1.053.953	898.842
	2.648.699	2.400.324

(i) Biến động dự phòng chung cho các khoản cho vay khách hàng như sau:

	Kỳ ba tháng kết thúc ngày 31/3/2022 Triệu VND	Năm kết thúc ngày 31/12/2021 Triệu VND
Số dư đầu kỳ/năm	1.501.482	1.203.398
Trích lập dự phòng trong kỳ/năm	93.264	298.084
	1.594.746	1.501.482

(ii) Biến động dự phòng cụ thể cho các khoản cho vay khách hàng như sau:

	Kỳ ba tháng kết thúc ngày 31/3/2022 Triệu VND	Năm kết thúc ngày 31/12/2021 Triệu VND
Số dư đầu kỳ/năm	898.842	544.793
Trích lập dự phòng trong kỳ/năm	298.543	1.269.255
Sử dụng dự phòng trong kỳ/năm	(143.432)	(915.206)
	1.053.953	898.842

## 10. Hoạt động mua nợ

Ngày 4 tháng 9 năm 2017, Ngân hàng nhận chuyển giao dư nợ từ Ngân hàng Commonwealth Bank of Australia Chi nhánh Hồ Chí Minh theo hợp đồng chuyển giao tài sản, nợ phải trả với Ngân hàng Commonwealth Bank of Australia. Giá trị mua nợ tại thời điểm ngày 4 tháng 9 năm 2017 như sau:

	<b>4/9/2017</b> <b>Triệu VND</b>
Mua nợ bằng VND	1.147.463
Mua nợ bằng ngoại tệ	3.426
Dự phòng rủi ro	(18.940)
	<hr/>
	1.131.949
	<hr/>

Chi tiết hoạt động mua nợ của Ngân hàng tại thời điểm cuối kỳ/năm như sau:

	<b>31/3/2022</b> <b>Triệu VND</b>	<b>31/12/2021</b> <b>Triệu VND</b>
Mua nợ bằng VND	132.969	160.026
Dự phòng rủi ro	(982)	(1.173)
	<hr/>	<hr/>
	131.987	158.853
	<hr/>	<hr/>

Giá trị nợ gốc và lãi của các khoản nợ đã mua như sau:

	<b>31/3/2022</b> <b>Triệu VND</b>	<b>31/12/2021</b> <b>Triệu VND</b>
Nợ gốc đã mua	135.057	162.113
Lãi của khoản nợ đã mua	5.472	5.378
	<hr/>	<hr/>
	140.529	167.491
	<hr/>	<hr/>

Phân tích chất lượng mua nợ được trình bày tại Thuyết minh 40(b).



## 11. Chứng khoán đầu tư sẵn sàng để bán

	31/3/2022 Triệu VND	31/12/2021 Triệu VND
<b>Chứng khoán nợ</b>		
▪ Trái phiếu Chính phủ	12.031.150	6.851.259
▪ Trái phiếu do các TCTD khác trong nước phát hành	17.023.893	13.040.152
<i>Trong đó: Trái phiếu do Chính phủ bảo lãnh</i>	-	100.109
▪ Chứng chỉ tiền gửi do các TCTD khác trong nước phát hành	19.740.356	22.237.103
▪ Trái phiếu do các TCKT trong nước phát hành	2.570.000	2.586.000
	<hr/>	<hr/>
	51.365.399	44.714.514

## 12. Chứng khoán đầu tư giữ đến ngày đáo hạn

	31/3/2022 Triệu VND	31/12/2021 Triệu VND
Trái phiếu do Công ty TNHH Mua bán nợ Việt Nam phát hành	42.380	42.380

Trái phiếu do Công ty TNHH Mua bán nợ Việt Nam phát hành là trái phiếu chuyển đổi cho các khoản cho vay Tổng Công ty Công nghiệp Tàu thủy Việt Nam được chính phủ bảo lãnh, có kỳ hạn 10 năm từ 2013 đến 2023, tại ngày 31 tháng 3 năm 2022 trái phiếu này được hưởng lãi suất là 8,9%/năm (31/12/2021: 8,9%/năm). Gốc và lãi được trả khi đáo hạn.

## 13. Dự phòng rủi ro chứng khoán đầu tư

	31/3/2022 Triệu VND	31/12/2021 Triệu VND
Dự phòng rủi ro chứng khoán sẵn sàng để bán (a)	19.275	19.395
Dự phòng rủi ro chứng khoán giữ đến ngày đáo hạn (b)	318	318
	<hr/>	<hr/>
	19.593	19.713

(a) Dự phòng rủi ro chứng khoán đầu tư sẵn sàng để bán

	31/3/2022 Triệu VND	31/12/2021 Triệu VND
Dự phòng chung chứng khoán sẵn sàng để bán (i)	19.275	19.395

(i) Biến động dự phòng chung cho chứng khoán sẵn sàng để bán như sau:

	Kỳ ba tháng kết thúc ngày 31/3/2022 Triệu VND	Năm kết thúc ngày 31/12/2021 Triệu VND
Số dư đầu kỳ/năm	19.395	85.169
Hoàn nhập dự phòng trong kỳ/năm	(120)	(65.774)
	19.275	19.395

(b) Dự phòng rủi ro chứng khoán giữ đến ngày đáo hạn

	31/3/2022 Triệu VND	31/12/2021 Triệu VND
Dự phòng chung chứng khoán giữ đến ngày đáo hạn	318	318

#### 14. Góp vốn, đầu tư dài hạn

	31/3/2022 Triệu VND	31/12/2021 Triệu VND
Đầu tư vào công ty con (i)	100.000	100.000
Đầu tư dài hạn khác (ii)	69.720	69.719
Dự phòng giảm giá đầu tư dài hạn (iii)	(175)	(175)
	<u>169.545</u>	<u>169.544</u>

(i) Chi tiết các khoản đầu tư vào công ty con tại thời điểm cuối kỳ/năm như sau:

	31/3/2022		31/12/2021	
	Giá gốc Triệu VND	Tỷ lệ năm giữ %	Giá gốc Triệu VND	Tỷ lệ năm giữ %
Công ty TNHH MTV Quản lý Nợ và Khai thác Tài sản NH TMCP Quốc tế Việt Nam	100.000	100%	100.000	100%

(ii) Chi tiết các khoản đầu tư dài hạn khác tại thời điểm cuối kỳ/năm như sau:

	31/3/2022 Triệu VND	31/12/2021 Triệu VND
Đầu tư vào các tổ chức kinh tế	69.720	69.719

(iii) Biến động dự phòng giảm giá đầu tư dài hạn như sau:

	Kỳ ba tháng kết thúc ngày 31/3/2022 Triệu VND	Năm kết thúc ngày 31/12/2021 Triệu VND
Số dư đầu kỳ/năm	175	63.644
Hoàn nhập dự phòng trong kỳ/năm	-	(899)
Sử dụng dự phòng trong kỳ/năm	-	(62.570)
Số dư cuối kỳ/năm	<u>175</u>	<u>175</u>

Ngân hàng thương mại cổ phần Quốc Tế Việt Nam  
Tầng 1 và 2 Toà nhà Sailing Tower, Số 111A Pasteur, Phường Bến Nghé, Quận 1, Thành phố Hồ Chí Minh  
Thuyết minh báo cáo tài chính riêng giữa niên độ quý I năm 2022  
(tiếp theo)

Mẫu B05a/ICTD  
(Ban hành theo Thông tư số  
49/2014/TT-NHNN ngày 31 tháng 12 năm 2014  
của Ngân hàng Nhà nước Việt Nam)

## 15. Tài sản cố định hữu hình

*Kỳ ba tháng kết thúc ngày 31 tháng 3 năm 2022*

	Nhà cửa và vật kiến trúc Triệu VND	Máy móc thiết bị Triệu VND	Phương tiện vận tải Triệu VND	Thiết bị văn phòng Triệu VND	Tài sản cố định hữu hình khác Triệu VND	Tổng cộng Triệu VND
Nguyên giá						
Số dư đầu kỳ	104.316	484.150	56.313	85.140	106.067	835.986
Tăng trong kỳ	1.014	15.200	-	4.752	3.925	24.891
Thanh lý, nhượng bán	-	-	-	-	(180)	(180)
Số dư cuối kỳ	105.330	499.350	56.313	89.892	109.812	860.697
Hao mòn lũy kế						
Số dư đầu kỳ	52.930	304.575	43.458	44.132	89.111	534.206
Khấu hao trong kỳ	1.637	10.463	592	4.043	1.828	18.563
Số dư cuối kỳ	54.567	315.038	44.050	48.175	90.939	552.769
<b>Giá trị còn lại</b>						
Số dư đầu kỳ	51.386	179.575	12.855	41.008	16.956	301.780
Số dư cuối kỳ	50.763	184.312	12.263	41.717	18.873	307.928

Tại ngày 31 tháng 3 năm 2022, nguyên giá các tài sản cố định hữu hình đã khấu hao hết nhưng vẫn đang được sử dụng là 354.072 triệu VND (31/12/2021: 335.671 triệu VND).

**Ngân hàng thương mại cổ phần Quốc Tế Việt Nam**

**Tầng 1 và 2 Toà nhà Sailing Tower, Số 111A Pasteur, Phường Bến Nghé, Quận 1, Thành phố Hồ Chí Minh**

**Thuyết minh báo cáo tài chính riêng giữa niên độ quý I năm 2022**  
(tiếp theo)

**Mẫu B05a/TCITD**  
(Ban hành theo Thông tư số  
49/2014/TT-NHNN ngày 31 tháng 12 năm 2014  
của Ngân hàng Nhà nước Việt Nam)

**Năm kết thúc ngày 31 tháng 12 năm 2021**

	Nhà cửa và vật kiến trúc Triệu VND	Máy móc thiết bị Triệu VND	Phương tiện vận tải Triệu VND	Thiết bị văn phòng Triệu VND	Tài sản cố định hữu hình khác Triệu VND	Tổng cộng Triệu VND
<b>Nguyên giá</b>						
Số dư đầu năm	106.392	420.446	49.614	59.416	100.981	736.849
Tăng trong năm	2.267 (4.343)	64.616 (912)	11.079 (4.380)	26.342 (618)	8.700 (3.614)	113.004 (13.867)
Thanh lý, nhượng bán						
Số dư cuối năm	104.316	484.150	56.313	85.140	106.067	835.986
<b>Hao mòn lũy kế</b>						
Số dư đầu năm	50.867	263.657	45.920	31.965	84.549	476.958
Khấu hao trong năm	6.406 (4.343)	41.830 (912)	1.918 (4.380)	12.785 (618)	8.176 (3.614)	71.115 (13.867)
Thanh lý, nhượng bán						
Số dư cuối năm	52.930	304.575	43.458	44.132	89.111	534.206
<b>Giá trị còn lại</b>						
Số dư đầu năm	55.525	156.789	3.694	27.451	16.432	259.891
Số dư cuối năm	51.386	179.575	12.855	41.008	16.956	301.780

## 16. Tài sản cố định vô hình

*Kỳ ba tháng kết thúc ngày 31 tháng 3 năm 2022*

	Phần mềm máy vi tính	Tài sản cố định vô hình khác	Tổng cộng
	Triệu VND	Triệu VND	Triệu VND
<b>Nguyên giá</b>			
Số dư đầu kỳ và cuối kỳ	575.476	7.246	582.722
<b>Hao mòn lũy kế</b>			
Số dư đầu kỳ	273.445	7.221	280.666
Khấu hao trong kỳ	14.130	5	14.135
Số dư cuối kỳ	287.575	7.226	294.801
<b>Giá trị còn lại</b>			
Số dư đầu kỳ	302.031	25	302.056
Số dư cuối kỳ	287.901	20	287.921

Tại ngày 31 tháng 3 năm 2022, nguyên giá các tài sản cố định vô hình đã khấu hao hết nhưng vẫn đang được sử dụng là 135.927 triệu VND (31/12/2021: 131.233 triệu VND).

*Năm kết thúc ngày 31 tháng 12 năm 2021*

	Phần mềm máy vi tính	Tài sản cố định vô hình khác	Tổng cộng
	Triệu VND	Triệu VND	Triệu VND
<b>Nguyên giá</b>			
Số dư đầu năm	362.574	7.246	369.820
Tăng trong năm	212.902	-	212.902
Số dư cuối năm	575.476	7.246	582.722
<b>Hao mòn lũy kế</b>			
Số dư đầu năm	227.179	7.199	234.378
Khấu hao trong năm	46.266	22	46.288
Số dư cuối năm	273.445	7.221	280.666
<b>Giá trị còn lại</b>			
Số dư đầu năm	135.395	47	135.442
Số dư cuối năm	302.031	25	302.056

## 17. Tài sản Có khác

	31/3/2022 Triệu VND	31/12/2021 Triệu VND
Các khoản phải thu	10.131.493	7.579.050
▪ Các khoản phải thu nội bộ	181.532	157.695
▪ Các khoản phải thu bên ngoài	9.949.961	7.421.355
<i>Phải thu từ dịch vụ thư tín dụng nhập hàng trả chậm (*)</i>	<i>9.115.661</i>	<i>6.545.815</i>
<i>Phải thu hoa hồng bảo hiểm</i>	<i>301.392</i>	<i>385.353</i>
<i>Chi phí xử lý tài sản bảo đảm nợ</i>	<i>12.852</i>	<i>12.820</i>
<i>Phải thu từ Ngân sách nhà nước</i>	<i>28.786</i>	<i>34.342</i>
<i>Các khoản phải thu khác từ bên ngoài</i>	<i>491.270</i>	<i>443.025</i>
Các khoản lãi, phí phải thu (a)	2.384.535	1.856.781
Tài sản Có khác (b)	1.043.213	1.022.493
Các khoản dự phòng cho các tài sản Có nội bảng khác (**)	(68.367)	(49.094)
	<b>13.490.874</b>	<b>10.409.230</b>

(\*) Phải thu từ dịch vụ thư tín dụng nhập hàng trả chậm là các khoản phải thu các nhà nhập khẩu là khách hàng của Ngân hàng từ dịch vụ thanh toán trước bộ chứng từ trả chậm theo thư tín dụng nhập khẩu do Ngân hàng phát hành.

(\*\*) Đây là khoản dự phòng chung trích cho các khoản phải thu từ dịch vụ thư tín dụng nhập hàng trả chậm theo quy định của Thông tư 11.

### (a) Các khoản lãi, phí phải thu

	31/3/2022 Triệu VND	31/12/2021 Triệu VND
Lãi phải thu từ tiền gửi	3.010	2.473
Lãi phải thu từ đầu tư chứng khoán	1.237.555	830.571
Lãi phải thu từ hoạt động tín dụng	1.067.614	944.857
Lãi phải thu từ công cụ tài chính phái sinh	76.356	78.880
	<b>2.384.535</b>	<b>1.856.781</b>

### (b) Tài sản Có khác

	31/3/2022 Triệu VND	31/12/2021 Triệu VND
Vật liệu	27.336	31.160
Tài sản gán nợ đã chuyển quyền sở hữu cho tổ chức tín dụng, đang chờ xử lý	14.351	14.351
Chi phí trả trước	981.951	976.982
Tài sản Có khác	19.575	-
	<b>1.043.213</b>	<b>1.022.493</b>

**18. Tiền gửi và vay các tổ chức tín dụng khác**

	31/3/2022 Triệu VND	31/12/2021 Triệu VND
<b>Tiền gửi không kỳ hạn của các TCTD khác</b>		
Bằng VND	7.769	7.131
Bằng ngoại tệ	2.974	231.399
<b>Tiền gửi có kỳ hạn của các TCTD khác</b>		
Bằng VND	37.350.000	30.735.000
Bằng ngoại tệ	6.528.816	7.046.140
	<hr/> 43.889.559	<hr/> 38.019.670
<b>Vay các TCTD khác</b>		
Vay các TCTD khác bằng VND	6.961.316	5.439.444
Vay các TCTD khác bằng ngoại tệ	24.536.964	20.997.356
	<hr/> 31.498.280	<hr/> 26.436.800
	<hr/> <hr/> 75.387.839	<hr/> <hr/> 64.456.470

Lãi suất năm tại thời điểm cuối kỳ/năm như sau:

	31/3/2022	31/12/2021
Tiền gửi không kỳ hạn bằng VND	0,0% - 0,1%	0,0% - 0,1%
Tiền gửi không kỳ hạn bằng ngoại tệ	0,0%	0,0%
Tiền gửi có kỳ hạn bằng VND	1,9% - 2,8%	1,1% - 3,0%
Tiền gửi có kỳ hạn bằng ngoại tệ	0,4% - 0,6%	0,1% - 0,4%
Tiền vay bằng VND	2,5% - 3,9%	1,2% - 3,7%
Tiền vay bằng ngoại tệ	1,0% - 3,4%	1,0% - 2,8%



## 19. Tiền gửi của khách hàng

	31/3/2022 Triệu VND	31/12/2021 Triệu VND
<b>Tiền gửi không kỳ hạn</b>		
Tiền gửi không kỳ hạn bằng VND	25.711.709	25.240.316
Tiền gửi tiết kiệm không kỳ hạn bằng VND	228.364	206.215
Tiền gửi không kỳ hạn bằng ngoại tệ	1.331.748	2.512.740
Tiền gửi tiết kiệm không kỳ hạn bằng ngoại tệ	1.037	1.044
<b>Tiền gửi có kỳ hạn</b>		
Tiền gửi có kỳ hạn bằng VND	80.987.139	79.513.484
Tiền gửi tiết kiệm có kỳ hạn bằng VND	68.870.561	59.364.088
Tiền gửi có kỳ hạn bằng ngoại tệ	123.756	120.666
Tiền gửi tiết kiệm có kỳ hạn bằng ngoại tệ	6.410.491	6.447.336
<b>Tiền gửi vốn chuyên dùng</b>		
Tiền gửi vốn chuyên dùng bằng VND	778	1.105
Tiền gửi vốn chuyên dùng bằng ngoại tệ	99.067	135.935
<b>Tiền ký quỹ</b>		
Tiền ký quỹ bằng VND	173.625	156.360
Tiền ký quỹ bằng ngoại tệ	4.347	3.363
	<b>183.942.622</b>	<b>173.702.652</b>

Tiền gửi của khách hàng theo đối tượng khách hàng, loại hình doanh nghiệp như sau:

	31/3/2022 Triệu VND	31/12/2021 Triệu VND
Tiền gửi của tổ chức kinh tế	64.566.644	59.209.255
Tiền gửi của cá nhân và các đối tượng khác	119.375.978	114.493.397
	<b>183.942.622</b>	<b>173.702.652</b>

Lãi suất năm tại thời điểm cuối kỳ/năm như sau:

	31/3/2022	31/12/2021
Tiền gửi không kỳ hạn bằng VND	0,0% - 0,2%	0,0% - 0,1%
Tiền gửi không kỳ hạn bằng ngoại tệ	0,0%	0,0% - 0,1%
Tiền gửi tiết kiệm không kỳ hạn bằng VND	0,0% - 0,2%	0,0% - 0,2%
Tiền gửi tiết kiệm không kỳ hạn bằng ngoại tệ	0,0%	0,0%
Tiền gửi có kỳ hạn bằng VND	0,2% - 7,4%	0,1% - 7,6%
Tiền gửi có kỳ hạn bằng ngoại tệ	0,0%	0,0%
Tiền gửi tiết kiệm có kỳ hạn bằng VND	0,2% - 8,3%	0,2% - 8,4%
Tiền gửi tiết kiệm có kỳ hạn bằng ngoại tệ	0,0% - 0,8%	0,0% - 0,8%

Ngân hàng thương mại cổ phần Quốc Tế Việt Nam  
Tầng 1 và 2 Toà nhà Sailing Tower, Số 111A Pasteur  
Phường Bến Nghé, Quận 1, Thành phố Hồ Chí Minh  
Thuyết minh báo cáo tài chính riêng giữa niên độ  
quý I năm 2022 (tiếp theo)

Mẫu B05a/TCTD  
(Ban hành theo Thông tư số  
49/2014/TT-NHNN ngày 31 tháng 12 năm 2014  
của Ngân hàng Nhà nước Việt Nam)

## 20. Vốn tài trợ, ủy thác đầu tư, cho vay tổ chức tín dụng chịu rủi ro

	31/3/2022 Triệu VND	31/12/2021 Triệu VND
Chương trình cho vay hỗ trợ nhà ở theo Nghị quyết số 02/NQ-CP do Chính phủ ban hành ngày 7 tháng 1 năm 2013	8.511	8.648

Vốn nhận ủy thác là các khoản nhận vốn ủy thác từ NHNN theo Chương trình vay hỗ trợ nhà ở theo Nghị quyết số 02/NQ-CP ngày 7 tháng 1 năm 2013 có kỳ hạn từ 1 đến 5 năm, lãi suất 3,3%/năm.


## 21. Phát hành giấy tờ có giá

	31/3/2022 Triệu VND	31/12/2021 Triệu VND
<b>Trái phiếu</b>		
Từ 12 tháng đến dưới 5 năm	31.748.000	29.800.000
Từ 5 năm trở lên	4.570.000	4.570.000
<b>Chứng chỉ tiền gửi</b>		
Từ 6 đến 12 tháng	4.417.030	4.911.000
Từ 12 tháng đến dưới 5 năm	1.560.650	2.550.793
Từ 5 năm trở lên	466.194	466.389
	<b>42.761.874</b>	<b>42.298.182</b>

Giấy tờ có giá do Ngân hàng phát hành bao gồm chứng chỉ tiền gửi có lãi suất từ 5,4%/năm đến 9,1%/năm và trái phiếu có lãi suất từ 2,0%/năm đến 7,6%/năm (31/12/2021: 5,4%/năm đến 9,1%/năm và 1,8%/năm đến 7,6%/năm).

## 22. Các khoản nợ khác

	31/3/2022 Triệu VND	31/12/2021 Triệu VND
Các khoản lãi, phí phải trả (a)	2.932.972	2.552.910
Các khoản phải trả và công nợ khác	2.919.449	2.258.284
Các khoản phải trả nội bộ	431.491	597.095
▪ Các khoản phải trả công nhân viên	178.827	463.089
▪ Phải trả cổ tức cho cổ đông	2.884	2.884
▪ Phải trả nội bộ khác	21.056	2.398
▪ Quỹ khen thưởng, phúc lợi	228.724	128.724
Các khoản phải trả bên ngoài	2.227.197	1.376.437
▪ Thuế và các khoản phải trả cho ngân sách Nhà nước (Thuyết minh 33)	493.713	562.830
▪ Tiền giữ hộ và đợi thanh toán	16.511	15.089
▪ Phải trả thanh toán giữa các tổ chức tín dụng	-	167.333
▪ Phải trả chuyển tiền chờ thanh toán	403.519	137.558
▪ Các khoản chờ thanh toán khác	958.530	302.913
▪ Các khoản phải trả khác	354.924	190.714
Doanh thu chờ phân bổ	260.761	284.752
	5.852.421	4.811.194



### (a) Các khoản lãi, phí phải trả

	31/3/2022 Triệu VND	31/12/2021 Triệu VND
Lãi phải trả tiền gửi có kỳ hạn	1.019.548	1.059.048
Lãi phải trả tiền gửi tiết kiệm	745.537	801.274
Lãi phải trả từ phát hành giấy tờ có giá	949.229	568.497
Lãi phải trả từ vay các tổ chức khác	134.240	91.248
Lãi phải trả từ vốn nhận ủy thác từ các tổ chức khác	21	25
Lãi phải trả từ các hợp đồng công cụ tài chính phái sinh	84.397	32.818
	2.932.972	2.552.910

### 23. Vốn và các quỹ

Tình hình thay đổi vốn và các quỹ của Ngân hàng cho kỳ ba tháng kết thúc ngày 31 tháng 3 năm 2022 và năm kết thúc ngày 31 tháng 12 năm 2021 như sau:

	Vốn điều lệ		Thặng dư vốn cổ phần		Quỹ dự phòng tài chính		Quỹ dự trữ bổ sung vốn điều lệ		Chênh lệch tỷ giá hối đoái		Lợi nhuận chưa phân phối		Tổng cộng
	Triệu VND	Triệu VND	Triệu VND	Triệu VND	Triệu VND	Triệu VND	Triệu VND	Triệu VND	Triệu VND	Triệu VND	Triệu VND	Triệu VND	
<b>Số dư tại ngày 1/1/2022</b>	15.531.430	1.480	1.535.088	231.887	-	-	6.951.498	24.251.383					
Lợi nhuận thuần trong kỳ	-	-	-	-	-	-	1.817.742	1.817.742					
Trích lập các quỹ thuộc vốn chủ sở hữu	-	-	639.857	319.928	-	-	(959.785)	-					
Trích lập quỹ khen thưởng, phúc lợi	-	-	-	-	-	-	(100.000)	(100.000)					
Chênh lệch tỷ giá hối đoái	-	-	-	-	-	-	(2.405)	(2.405)					
<b>Số dư tại ngày 31/3/2022</b>	15.531.430	1.480	2.174.945	551.815	(2.405)	(2.405)	7.709.455	25.966.720					
<b>Số dư tại ngày 1/1/2021</b>	11.093.879	1.350	1.071.313	163.287	-	-	5.615.610	17.945.439					
Lợi nhuận thuần trong năm	-	-	-	-	-	-	6.398.569	6.398.569					
Trích lập các quỹ thuộc vốn chủ sở hữu	-	-	463.775	231.887	-	-	(695.662)	-					
Trích lập quỹ khen thưởng, phúc lợi	-	-	-	-	-	-	(92.755)	(92.755)					
Tăng vốn trong năm bằng hình thức cổ phiếu thưởng (*)	4.437.551	-	-	(163.287)	-	-	(4.274.264)	-					
Bán cổ phiếu lẻ	-	130	-	-	-	-	-	130					
<b>Số dư tại ngày 31/12/2021</b>	15.531.430	1.480	1.535.088	231.887	-	-	6.951.498	24.251.383					

(\*) Đây là các giao dịch phi tiền tệ trong kỳ/năm.

Ngân hàng thương mại cổ phần Quốc Tế Việt Nam  
Tầng 1 và 2 Toà nhà Sailing Tower, Số 111A Pasteur  
Phường Bến Nghé, Quận 1, Thành phố Hồ Chí Minh  
Thuyết minh báo cáo tài chính riêng giữa niên độ  
quý I năm 2022 (tiếp theo)

Mẫu B05a/TCTD  
(Ban hành theo Thông tư số  
49/2014/TT-NHNN ngày 31 tháng 12 năm 2014  
của Ngân hàng Nhà nước Việt Nam)

#### Vốn cổ phần

	31/3/2022		31/12/2021	
	Số cổ phiếu	Mệnh giá Triệu VND	Số cổ phiếu	Mệnh giá Triệu VND
Số lượng cổ phiếu đăng ký phát hành	1.553.142.993	15.531.430	1.553.142.993	15.531.430
Số lượng cổ phiếu đang lưu hành Cổ phiếu phổ thông	1.553.142.993	15.531.430	1.553.142.993	15.531.430

Mệnh giá của mỗi cổ phiếu phổ thông của Ngân hàng là 10.000 VND. Mỗi cổ phiếu phổ thông tương ứng với một phiếu biểu quyết tại các cuộc họp cổ đông của Ngân hàng. Các cổ đông được nhận cổ tức mà Ngân hàng công bố vào từng thời điểm. Tất cả cổ phiếu phổ thông đều có thứ tự ưu tiên như nhau đối với tài sản còn lại của Ngân hàng.

#### 24. Tiền và các khoản tương đương tiền

	31/3/2022 Triệu VND	31/3/2021 Triệu VND
Tiền mặt và vàng	1.503.954	1.558.539
Tiền gửi tại NHNN	19.951.730	18.389.868
Tiền gửi không kỳ hạn tại các TCTD khác	791.691	405.725
Tiền gửi có kỳ hạn tại các TCTD khác với kỳ hạn gốc không quá 3 tháng	19.000.000	11.250.000
	<b>41.247.375</b>	<b>31.604.132</b>

Ngân hàng thương mại cổ phần Quốc Tế Việt Nam  
 Tầng 1 và 2 Toà nhà Sailing Tower, Số 111A Pasteur  
 Phường Bến Nghé, Quận 1, Thành phố Hồ Chí Minh  
 Thuyết minh báo cáo tài chính riêng giữa niên độ  
 quý I năm 2022 (tiếp theo)

Mẫu B05a/TCTD  
 (Ban hành theo Thông tư số  
 49/2014/TT-NHNN ngày 31 tháng 12 năm 2014  
 của Ngân hàng Nhà nước Việt Nam)

## 25. Thu nhập lãi thuần

	Kỳ ba tháng kết thúc ngày 31/3/2022 Triệu VND	Kỳ ba tháng kết thúc ngày 31/3/2021 Triệu VND
<b>Thu nhập lãi và các khoản thu nhập tương tự từ</b>		
Cho vay khách hàng và cho vay các TCTD khác	5.498.206	4.503.039
Chứng khoán đầu tư	417.082	450.722
Tiền gửi tại các TCTD khác	118.331	28.307
Phí nghiệp vụ bảo lãnh	19.247	7.636
	<b>6.052.866</b>	<b>4.989.704</b>
<b>Chi phí lãi và các chi phí tương tự cho</b>		
Tiền gửi từ khách hàng và các tổ chức tín dụng khác	(1.895.638)	(1.722.552)
Giấy tờ có giá đã phát hành	(525.930)	(425.019)
Tiền vay và vốn ủy thác	(105.451)	(59.437)
Chi phí hoạt động tín dụng khác	(10.999)	(5.962)
	<b>(2.538.018)</b>	<b>(2.212.970)</b>
<b>Thu nhập lãi thuần</b>	<b>3.514.848</b>	<b>2.776.734</b>

## 26. Lãi thuần từ hoạt động dịch vụ

	Kỳ ba tháng kết thúc ngày 31/3/2022 Triệu VND	Kỳ ba tháng kết thúc ngày 31/3/2021 Triệu VND
<b>Thu nhập từ hoạt động dịch vụ từ</b>		
Dịch vụ hoa hồng bảo hiểm	213.852	268.552
Dịch vụ thanh toán	403.580	265.353
Dịch vụ khác	284.436	248.650
	<b>901.868</b>	<b>782.555</b>
<b>Chi phí hoạt động dịch vụ cho</b>		
Dịch vụ thanh toán	(128.045)	(90.210)
Dịch vụ môi giới	(50.928)	(45.266)
Cước phí bưu điện về mạng viễn thông	(39.472)	(28.682)
Dịch vụ hoa hồng bảo hiểm	(54.977)	(19.378)
Dịch vụ ủy thác và đại lý	(40)	(4.837)
Dịch vụ khác	(4.165)	(4.737)
	<b>(277.627)</b>	<b>(193.110)</b>
Lãi thuần từ hoạt động dịch vụ	<b>624.241</b>	<b>589.445</b>

## 27. (Lỗ)/lãi thuần từ hoạt động kinh doanh ngoại hối

	Kỳ ba tháng kết thúc ngày 31/3/2022 Triệu VND	Kỳ ba tháng kết thúc ngày 31/3/2021 Triệu VND
<b>Thu nhập từ kinh doanh ngoại hối</b>		
▪ Các công cụ phái sinh tiền tệ	49.284	25.761
▪ Kinh doanh ngoại tệ	51.909	26.876
	<b>101.193</b>	<b>52.637</b>
<b>Chi phí từ kinh doanh ngoại hối</b>		
▪ Các công cụ phái sinh tiền tệ	(166.408)	(43.895)
▪ Kinh doanh ngoại tệ	(15.843)	-
	<b>(182.251)</b>	<b>(43.895)</b>
(Lỗ)/lãi thuần từ hoạt động kinh doanh ngoại hối	<b>(81.058)</b>	<b>8.742</b>

## 28. Lãi thuần từ mua bán chứng khoán đầu tư

	Kỳ ba tháng kết thúc ngày 31/3/2022 Triệu VND	Kỳ ba tháng kết thúc ngày 31/3/2021 Triệu VND
Lãi từ mua bán chứng khoán đầu tư	23.162	76.321
Lỗ từ mua bán chứng khoán đầu tư	(20.966)	(18.566)
Hoàn nhập/(trích lập) dự phòng rủi ro chứng khoán sẵn sàng để bán	120	(1.687)
<b>Lãi thuần từ mua bán chứng khoán đầu tư</b>	<b>2.316</b>	<b>56.068</b>

## 29. Lãi thuần từ hoạt động khác

	Kỳ ba tháng kết thúc ngày 31/3/2022 Triệu VND	Kỳ ba tháng kết thúc ngày 31/3/2021 Triệu VND
<b>Thu nhập hoạt động khác</b>		
Thu hồi nợ đã xử lý trong những năm trước	59.750	49.857
Thu về các công cụ tài chính phái sinh khác	2.599	12.360
Thu nhập khác	585	716
	<b>62.934</b>	<b>62.933</b>
<b>Chi phí hoạt động khác</b>		
Chi từ các công cụ tài chính phái sinh khác	(11.840)	(14.315)
Chi phí khác	(64)	(9)
	<b>(11.904)</b>	<b>(14.324)</b>
<b>Lãi thuần từ hoạt động khác</b>	<b>51.030</b>	<b>48.609</b>





### 30. Chi phí hoạt động

	Kỳ ba tháng kết thúc ngày 31/3/2022 Triệu VND	Kỳ ba tháng kết thúc ngày 31/3/2021 Triệu VND
Chi phí cho nhân viên	951.260	964.727
Chi về tài sản	259.247	204.526
<i>Trong đó: Khấu hao tài sản cố định</i>	32.698	26.115
Chi cho hoạt động quản lý công vụ	160.566	130.884
Chi nộp phí bảo hiểm, bảo hiểm tiền gửi của khách hàng	41.939	36.342
Chi nộp thuế và các khoản phí, lệ phí	9.638	5.141
Chi phí dự phòng cho các dịch vụ thanh toán	19.273	-
	<b>1.441.923</b>	<b>1.341.620</b>

### 31. Chi phí dự phòng rủi ro tín dụng

	Kỳ ba tháng kết thúc ngày 31/3/2022 Triệu VND	Kỳ ba tháng kết thúc ngày 31/3/2021 Triệu VND
Biến động dự phòng rủi ro cho vay khách hàng		
▪ Trích lập dự phòng chung	93.264	91.847
▪ Trích lập dự phòng cụ thể	298.543	241.764
Biến động dự phòng rủi ro cho vay TCTD		
▪ Trích lập dự phòng	5.665	-
Biến động dự phòng các khoản phải thu từ hợp đồng mua nợ		
▪ (Hoàn nhập)/trích lập dự phòng rủi ro	(190)	432
	<b>397.282</b>	<b>334.043</b>

### 32. Thuế thu nhập doanh nghiệp

#### (a) Ghi nhận trong báo cáo kết quả hoạt động kinh doanh riêng

	Kỳ ba tháng kết thúc ngày 31/3/2022 Triệu VND	Kỳ ba tháng kết thúc ngày 31/3/2021 Triệu VND
Chi phí thuế thu nhập doanh nghiệp hiện hành	454.430	360.787

(b) **Đối chiếu thuế suất thực tế**

	Kỳ ba tháng kết thúc ngày 31/3/2022 Triệu VND	Kỳ ba tháng kết thúc ngày 31/3/2021 Triệu VND
Lợi nhuận trước thuế	2.272.172	1.803.935
Thuế tính theo thuế suất của Ngân hàng	454.434	360.787
Ảnh hưởng của thu nhập không chịu thuế	(4)	-
	454.430	360.787

(c) **Thuế suất áp dụng**

Mức thuế suất thuế thu nhập thông thường áp dụng cho Ngân hàng là 20%. Việc tính thuế thu nhập doanh nghiệp phụ thuộc vào sự kiểm tra và phê duyệt của cơ quan thuế.

**33. Tình hình thực hiện nghĩa vụ đối với Ngân sách Nhà nước**

*Kỳ ba tháng kết thúc ngày 31 tháng 3 năm 2022*

	1/1/2022 Triệu VND	Số phát sinh trong kỳ Triệu VND	Số đã nộp/ được khấu trừ trong kỳ Triệu VND	31/3/2022 Triệu VND
Thuế thu nhập doanh nghiệp	531.304	454.430	(531.298)	454.436
Thuế giá trị gia tăng	9.385	46.109	(46.790)	8.704
Các loại thuế khác	22.141	131.395	(122.963)	30.573
	562.830	631.934	(701.051)	493.713

*Năm kết thúc ngày 31 tháng 12 năm 2021*

	1/1/2021 Triệu VND	Số phát sinh trong năm Triệu VND	Số đã nộp/ được khấu trừ trong năm Triệu VND	31/12/2021 Triệu VND
Thuế thu nhập doanh nghiệp	340.046	1.597.286	(1.406.028)	531.304
Thuế giá trị gia tăng	5.926	144.842	(141.383)	9.385
Các loại thuế khác	24.293	441.045	(443.197)	22.141
	370.265	2.183.173	(1.990.608)	562.830

### 34. Tình hình thu nhập của cán bộ, công nhân viên

	Kỳ ba tháng kết thúc ngày 31/3/2022 Triệu VND	Kỳ ba tháng kết thúc ngày 31/3/2021 Triệu VND
Số lượng cán bộ, công nhân viên bình quân (người)	9.970	9.487
Thu nhập của cán bộ, công nhân viên		
1. Lương	730.909	678.805
2. Phụ cấp và thu nhập khác	139.126	285.922
<b>Tổng thu nhập</b>	<b>870.035</b>	<b>964.727</b>
Tiền lương bình quân tháng/người	24,44	23,85
Thu nhập bình quân tháng/người	29,09	33,90

### 35. Tài sản, giấy tờ có giá thế chấp, cầm cố và chiết khấu, tái chiết khấu

*Tài sản, giấy tờ có giá nhận thế chấp, cầm cố và chiết khấu, tái chiết khấu*

	31/3/2022 Triệu VND	31/12/2021 Triệu VND
<b>Của khách hàng</b>		
Bất động sản	305.252.308	290.060.453
Phương tiện vận tải	100.084.385	99.897.807
Máy móc thiết bị	21.030.147	21.501.685
Quyền khai thác tài sản	19.319.088	19.598.755
Bảo lãnh	16.913.363	17.237.804
Vàng, ngoại tệ, giấy tờ có giá	19.350.010	14.114.441
Hàng hóa lưu kho	12.555.859	11.753.034
Các tài sản đảm bảo khác	1.923.224	4.314.534
	<b>496.428.384</b>	<b>478.478.513</b>
<b>Của các TCTD khác</b>		
Bảo lãnh	442.900	442.600
	<b>442.900</b>	<b>442.600</b>
	<b>496.871.284</b>	<b>478.921.113</b>

*Tài sản, giấy tờ có giá đưa đi thế chấp, cầm cố và chiết khấu, tái chiết khấu*

	31/3/2022 Triệu VND	31/12/2021 Triệu VND
Chứng khoán đầu tư	4.500.000	8.500.000

### 36. Nghĩa vụ nợ tiềm ẩn và các cam kết đưa ra

	31/3/2022			31/12/2021		
	Triệu VND			Triệu VND		
	Giá trị theo hợp đồng - gộp	Tiền gửi ký quỹ	Giá trị theo hợp đồng - thuần	Giá trị theo hợp đồng - gộp	Tiền gửi ký quỹ	Giá trị theo hợp đồng - thuần
Cam kết giao dịch hối đoái	126.976.843	-	126.976.843	105.632.149	-	105.632.149
<i>Trong đó:</i>						
▪ Cam kết mua ngoại tệ	5.900.957	-	5.900.957	463.190	-	463.190
▪ Cam kết bán ngoại tệ	3.843.318	-	3.843.318	1.099.485	-	1.099.485
▪ Cam kết giao dịch hoán đổi tiền tệ	117.232.568	-	117.232.568	104.069.474	-	104.069.474
Cam kết trong nghịệp vụ thư tín dụng	3.524.482	71.135	3.453.347	2.981.184	48.464	2.932.720
Bảo lãnh khác	6.132.165	10.782	6.121.383	5.106.199	13.013	5.093.186
Các cam kết khác	24.418.888	-	24.418.888	21.620.106	-	21.620.106
	<b>161.052.378</b>	<b>81.917</b>	<b>160.970.461</b>	<b>135.339.638</b>	<b>61.477</b>	<b>135.278.161</b>

### 37. Các giao dịch chủ yếu với các bên liên quan

Trong quá trình hoạt động kinh doanh, Ngân hàng có thực hiện các giao dịch với các bên liên quan. Các điều khoản của những giao dịch này được thực hiện theo các quy định của Ngân hàng.

Số dư với các bên liên quan tại thời điểm cuối kỳ/năm như sau:

	Số dư	
	31/3/2022 Triệu VND	31/12/2021 Triệu VND
<b>Công ty con</b>		
<b>VIB AMC</b>		
▪ Số dư tiền gửi không kỳ hạn tại Ngân hàng	9.765	6.976
▪ Số dư tiền gửi có kỳ hạn tại Ngân hàng	131.150	131.150
▪ Phải trả lãi tài chính từ ủy thác cho VIB AMC	672	672
▪ Lãi phải trả tiền gửi tại Ngân hàng	269	292
▪ Phải thu lương nhân viên từ VIB AMC	31.591	31.591
▪ Phải thu nhận cổ tức từ VIB AMC	8.177	8.177
<b>Thành viên Hội đồng Quản trị, Ban Kiểm soát, Ban Tổng Giám đốc và Kế toán trưởng</b>		
▪ Số dư cho vay khách hàng của Ngân hàng	849	588
▪ Số dư tiền gửi có kỳ hạn tại Ngân hàng	231.577	39.934
▪ Lãi phải trả tiền gửi có kỳ hạn tại Ngân hàng	520	325
▪ Số dư tiền gửi không kỳ hạn tại Ngân hàng	58.475	25.536

Chi tiết giao dịch với các bên liên quan trong kỳ như sau:

	Giao dịch	
	Kỳ ba tháng kết thúc ngày 31/3/2022 Triệu VND	Kỳ ba tháng kết thúc ngày 31/3/2021 Triệu VND
<b>Công ty con</b>		
<b>VIB AMC</b>		
▪ Chi phí lãi tiền gửi tại Ngân hàng	1.042	1.144
<b>Thành viên Hội đồng Quản trị, Ban Kiểm soát, Ban Tổng Giám đốc và Kế toán trưởng</b>		
▪ Chi phí lãi tiền gửi tại Ngân hàng	1.026	289
▪ Thù lao của Hội đồng Quản trị	1.371	1.371
▪ Thù lao của Ban Kiểm soát	1.246	1.359
▪ Lương thưởng của Ban Tổng Giám đốc và Kế toán trưởng	12.809	13.717

**38. Mức độ tập trung của tài sản, nợ phải trả và các cam kết ngoại bảng theo khu vực địa lý**

Tại ngày 31 tháng 3 năm 2022	Trong nước Triệu VND	Ngoài nước Triệu VND	Tổng cộng Triệu VND
<b>Tài sản</b>			
Tiền mặt và vàng	1.503.954	-	1.503.954
Tiền gửi tại NHNN	19.951.730	-	19.951.730
Tiền gửi và cho vay các TCTD khác	34.953.950	237.088	35.191.038
Các công cụ tài chính phái sinh và các tài sản tài chính khác	31.992	-	31.992
Cho vay khách hàng	214.119.196	-	214.119.196
Hoạt động mua nợ	132.969	-	132.969
Chứng khoán đầu tư	51.407.779	-	51.407.779
Góp vốn đầu tư dài hạn	169.126	594	169.720
Tài sản cố định	595.849	-	595.849
Tài sản Có khác	13.559.241	-	13.559.241
	<b>336.425.786</b>	<b>237.682</b>	<b>336.663.468</b>
<b>Nợ phải trả</b>			
Tiền gửi và vay các TCTD khác	51.802.104	23.585.735	75.387.839
Tiền gửi của khách hàng	179.767.668	4.174.954	183.942.622
Vốn tài trợ, ủy thác đầu tư, cho vay TCTD chịu rủi ro	8.511	-	8.511
Phát hành giấy tờ có giá	42.761.874	-	42.761.874
Các khoản nợ khác	5.852.421	-	5.852.421
	<b>280.192.578</b>	<b>27.760.689</b>	<b>307.953.267</b>
<b>Các cam kết ngoại bảng</b>			
Cam kết giao dịch hối đoái	126.976.843	-	126.976.843
Cam kết trong nghiệp vụ thư tín dụng	3.453.347	-	3.453.347
Bảo lãnh khác	6.121.383	-	6.121.383
Các cam kết khác	24.418.888	-	24.418.888
	<b>160.970.461</b>	<b>-</b>	<b>160.970.461</b>

**Ngân hàng thương mại cổ phần Quốc Tế Việt Nam**  
**Tầng 1 và 2 Toà nhà Sailing Tower, Số 111A Pasteur**  
**Phường Bến Nghé, Quận 1, Thành phố Hồ Chí Minh**  
**Thuyết minh báo cáo tài chính riêng giữa niên độ**  
**quý I năm 2022 (tiếp theo)**

**Mẫu B05a/TCTD**  
*(Ban hành theo Thông tư số*  
*49/2014/TT-NHNN ngày 31 tháng 12 năm 2014*  
*của Ngân hàng Nhà nước Việt Nam)*

<b>Tại ngày 31 tháng 12 năm 2021</b>	<b>Trong nước Triệu VND</b>	<b>Ngoài nước Triệu VND</b>	<b>Tổng cộng Triệu VND</b>
<b>Tài sản</b>			
Tiền mặt và vàng	1.521.561	-	1.521.561
Tiền gửi tại NHNN	24.890.710	-	24.890.710
Tiền gửi và cho vay các TCTD khác	27.790.315	194.802	27.985.117
Cho vay khách hàng	201.516.754	-	201.516.754
Hoạt động mua nợ	160.026	-	160.026
Chứng khoán đầu tư	44.756.894	-	44.756.894
Góp vốn đầu tư dài hạn	169.125	594	169.719
Tài sản cố định	603.836	-	603.836
Tài sản Cố khác	10.458.324	-	10.458.324
	<b>311.867.545</b>	<b>195.396</b>	<b>312.062.941</b>
<b>Nợ phải trả</b>			
Tiền gửi và vay các TCTD khác	43.578.763	20.877.707	64.456.470
Tiền gửi của khách hàng	167.071.755	6.630.897	173.702.652
Các công cụ tài chính phái sinh và các khoản nợ phải trả tài chính khác	63.933	-	63.933
Vốn tài trợ, ủy thác đầu tư, cho vay TCTD chịu rủi ro	8.648	-	8.648
Phát hành giấy tờ có giá	42.298.182	-	42.298.182
Các khoản nợ khác	4.811.194	-	4.811.194
	<b>257.832.475</b>	<b>27.508.604</b>	<b>285.341.079</b>
<b>Các cam kết ngoại bảng</b>			
Cam kết giao dịch hối đoái	105.632.149	-	105.632.149
Cam kết trong nghiệp vụ thư tín dụng	2.932.720	-	2.932.720
Bảo lãnh khác	5.093.186	-	5.093.186
Các cam kết khác	21.620.106	-	21.620.106
	<b>135.278.161</b>	<b>-</b>	<b>135.278.161</b>

NH  
 CT  
 SH  
 NH  
 KI  
 /  
 LI  
 //

### 39. Báo cáo bộ phận

Kỳ ba tháng kết thúc ngày 31 tháng 3 năm 2022	Miền Bắc Triệu VND	Miền Trung Triệu VND	Miền Nam Triệu VND	Tổng Triệu VND
<b>I Doanh thu</b>				
Thu nhập lãi và các khoản thu nhập tương tự	981.886	520.529	4.550.451	6.052.866
Thu nhập từ hoạt động dịch vụ	260.628	67.032	574.208	901.868
Thu nhập từ hoạt động khác	40.271	694	146.325	187.290
	1.282.785	588.255	5.270.984	7.142.024
<b>II Chi phí</b>				
Chi phí lãi và các khoản chi phí tương tự	(157.157)	(292.323)	(2.088.538)	(2.538.018)
Chi phí khấu hao TSCĐ	(1.611)	(684)	(30.403)	(32.698)
Chi phí liên quan trực tiếp đến hoạt động kinh doanh	(378.050)	(96.113)	(1.427.691)	(1.901.854)
	(536.818)	(389.120)	(3.546.632)	(4.472.570)
Kết quả kinh doanh trước chi phí dự phòng rủi ro tín dụng	745.967	199.135	1.724.352	2.669.454
Chi phí dự phòng rủi ro tín dụng	(74.365)	(18.562)	(304.355)	(397.282)
Kết quả kinh doanh bộ phận (trước thuế)	671.602	180.573	1.419.997	2.272.172
<b>Tại ngày 31 tháng 3 năm 2022</b>				
<b>III Tài sản</b>				
Tiền mặt	705.589	173.270	625.095	1.503.954
Tài sản cố định	-	-	595.849	595.849
Tài sản khác	100.170.950	11.549.331	220.099.903	331.820.184
Tổng tài sản	100.876.539	11.722.601	221.320.847	333.919.987
<b>IV Nợ phải trả</b>				
Nợ phải trả khách hàng bên ngoài	100.201.138	11.541.891	195.024.270	306.767.299
Nợ phải trả nội bộ	3.189	-	428.302	431.491
Nợ phải trả khác	634	141	753.702	754.477
Tổng nợ phải trả	100.204.961	11.542.032	196.206.274	307.953.267



**Ngân hàng thương mại cổ phần Quốc Tế Việt Nam**  
**Tầng 1 và 2 Toà nhà Sailing Tower, Số 111A Pasteur**  
**Phường Bến Nghé, Quận 1, Thành phố Hồ Chí Minh**  
**Thuyết minh báo cáo tài chính riêng giữa niên độ**  
**quý I năm 2022 (tiếp theo)**

Mẫu B05a/TCTD  
 (Ban hành theo Thông tư số  
 49/2014/TT-NHNN ngày 31 tháng 12 năm 2014  
 của Ngân hàng Nhà nước Việt Nam)

<b>Kỳ ba tháng kết thúc ngày 31 tháng 3 năm 2021</b>	<b>Miền Bắc Triệu VND</b>	<b>Miền Trung Triệu VND</b>	<b>Miền Nam Triệu VND</b>	<b>Tổng Triệu VND</b>
<b>I Doanh thu</b>				
Thu nhập lãi và các khoản thu nhập tương tự	878.299	474.369	3.637.036	4.989.704
Thu nhập từ hoạt động dịch vụ	208.222	53.626	520.707	782.555
Thu nhập từ hoạt động khác	35.425	380	177.861	213.666
	<b>1.121.946</b>	<b>528.375</b>	<b>4.335.604</b>	<b>5.985.925</b>
<b>II Chi phí</b>				
Chi phí lãi và các khoản chi phí tương tự	(143.235)	(254.806)	(1.814.929)	(2.212.970)
Chi phí khấu hao TSCĐ	(1.091)	(651)	(24.373)	(26.115)
Chi phí liên quan trực tiếp đến hoạt động kinh doanh	(325.771)	(84.160)	(1.198.931)	(1.608.862)
	<b>(470.097)</b>	<b>(339.617)</b>	<b>(3.038.233)</b>	<b>(3.847.947)</b>
Kết quả kinh doanh trước chi phí dự phòng rủi ro tín dụng	651.849	188.758	1.297.371	2.137.978
Chi phí dự phòng rủi ro tín dụng	(98.561)	(10.602)	(224.880)	(334.043)
Kết quả kinh doanh bộ phận (trước thuế)	<b>553.288</b>	<b>178.156</b>	<b>1.072.491</b>	<b>1.803.935</b>
<b>Tại ngày 31 tháng 12 năm 2021</b>				
<b>III Tài sản</b>				
Tiền mặt	771.748	153.607	596.206	1.521.561
Tài sản cố định	-	-	603.836	603.836
Tài sản khác	44.439.781	20.359.893	242.667.391	307.467.065
Tổng tài sản	<b>45.211.529</b>	<b>20.513.500</b>	<b>243.867.433</b>	<b>309.592.462</b>
<b>IV Nợ phải trả</b>				
Nợ phải trả khách hàng bên ngoài	94.387.033	10.894.367	178.615.004	283.896.404
Nợ phải trả nội bộ	2.792	311.954	282.349	597.095
Nợ phải trả khác	684	145	846.751	847.580
Tổng nợ phải trả	<b>94.390.509</b>	<b>11.206.466</b>	<b>179.744.104</b>	<b>285.341.079</b>

## 40. Quản lý rủi ro tài chính

### (a) Chính sách quản lý rủi ro liên quan đến các công cụ tài chính

Ngân hàng chịu những rủi ro sau từ các công cụ tài chính:

- Rủi ro tín dụng
- Rủi ro thanh khoản
- Rủi ro thị trường

Thuyết minh này trình bày những thông tin về những rủi ro mà Ngân hàng có thể gặp phải đối với mỗi loại rủi ro, mục tiêu, chính sách và quy trình của Ngân hàng nhằm đánh giá và quản lý rủi ro, và việc quản lý nguồn vốn của Ngân hàng.

#### *Khung quản lý rủi ro*

Trên cơ sở đề xuất tham mưu của Ủy ban Quản lý rủi ro, Hội đồng quản trị (“HĐQT”) Ngân hàng giám sát Tổng Giám đốc trong việc xây dựng, tổ chức thực hiện chính sách quản lý rủi ro; xử lý, khắc phục các tồn tại, hạn chế về quản lý rủi ro theo các yêu cầu, kiến nghị của NHNN, tổ chức kiểm toán độc lập và các cơ quan chức năng khác.

Tổng Giám đốc giám sát các cá nhân, bộ phận trên cơ sở đề xuất tham mưu của Hội đồng Rủi ro, Hội đồng Quản lý tài sản/nợ phải trả (ALCO) và Hội đồng Quản lý vốn trong việc xây dựng và thực hiện các chính sách, quy định và quy trình quản lý rủi ro của Ngân hàng theo từng lĩnh vực quản lý.

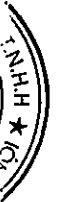
Chính sách quản lý rủi ro của Ngân hàng được thiết lập nhằm xác định và phân tích những rủi ro mà Ngân hàng gặp phải, nhằm lập ra các hạn mức rủi ro phù hợp và các biện pháp kiểm soát, và nhằm giám sát rủi ro và tuân thủ các hạn mức. Các chính sách và hệ thống quản lý rủi ro được thường xuyên rà soát để cập nhật những thay đổi về điều kiện thị trường, các sản phẩm và dịch vụ mà Ngân hàng cung cấp. Thông qua các hoạt động đào tạo, các tiêu chuẩn và hệ thống quản lý, Ngân hàng hướng đến việc phát triển một môi trường kiểm soát có kỷ luật và có tính tích cực trong đó toàn bộ các nhân viên của Ngân hàng hiểu rõ được vai trò và nghĩa vụ của mình.

### (b) Rủi ro tín dụng

Ngân hàng chịu rủi ro tín dụng trong quá trình cho vay, đầu tư cũng như khi Ngân hàng đóng vai trò trung gian thay mặt khách hàng hay các bên thứ ba khác hay khi Ngân hàng cấp bảo lãnh. Rủi ro khi các bên đối tác không có khả năng thanh toán nợ được giám sát một cách liên tục. Rủi ro tín dụng chính mà Ngân hàng gặp phải phát sinh từ các khoản cho vay và ứng trước của Ngân hàng. Mức độ rủi ro tín dụng này được phản ánh theo giá trị ghi sổ của các tài sản trên bảng cân đối kế toán riêng. Ngoài ra Ngân hàng còn gặp phải rủi ro tín dụng ngoại bảng dưới dạng các cam kết cấp tín dụng và cấp bảo lãnh.

Ngân hàng đã duy trì một chính sách quản lý rủi ro tín dụng đảm bảo những nguyên tắc cơ bản sau:

- Thiết lập một môi trường quản lý rủi ro tín dụng phù hợp;
- Hoạt động theo một quy trình cấp tín dụng lành mạnh;
- Duy trì một quy trình quản lý, đo lường và giám sát tín dụng phù hợp; và
- Đảm bảo kiểm soát đầy đủ đối với rủi ro tín dụng.



**Ngân hàng thương mại cổ phần Quốc Tế Việt Nam**  
**Tầng 1 và 2 Toà nhà Sailing Tower, Số 111A Pasteur**  
**Phường Bến Nghé, Quận 1, Thành phố Hồ Chí Minh**  
**Thuyết minh báo cáo tài chính riêng giữa niên độ**  
**quý I năm 2022 (tiếp theo)**

**Mẫu B05a/TCTD**  
*(Ban hành theo Thông tư số*  
*49/2014/TT-NHNN ngày 31 tháng 12 năm 2014*  
*của Ngân hàng Nhà nước Việt Nam)*

Tùy vào mức độ rủi ro, Ngân hàng tiến hành xét duyệt tín dụng thông qua phê duyệt theo cấp bậc cá nhân tại Đơn vị kinh doanh, tại Khối Quản trị rủi ro và Ủy ban Tín dụng nhằm đảm bảo một khoản tín dụng được xem xét một cách khách quan, độc lập và tuân thủ. Việc cấp thẩm quyền cho cá nhân tại Đơn vị kinh doanh được Ngân hàng rà soát và điều chỉnh theo định kỳ.

Các tài sản tài chính “Chưa quá hạn và chưa phải trích lập dự phòng (“TLDP”)” của Ngân hàng bao gồm các khoản nợ Nhóm 1 chưa quá hạn theo quy định của Thông tư 11, các chứng khoán, các khoản phải thu và các tài sản tài chính khác không quá hạn và không phải trích lập dự phòng. Ngân hàng đánh giá rằng Ngân hàng hoàn toàn có khả năng thu hồi đầy đủ và đúng hạn các tài sản tài chính này trong tương lai.

Các tài sản tài chính “Đã quá hạn nhưng chưa phải TLDP” chủ yếu bao gồm các khoản cho vay khách hàng được Ngân hàng phân loại vào Nhóm 1 và quá hạn dưới 10 ngày, các khoản cho vay được phân loại từ Nhóm 2 đến Nhóm 5, và các khoản phải thu quá hạn theo quy định của Thông tư 11 nhưng không phải trích lập dự phòng do Ngân hàng đang nắm giữ các tài sản đảm bảo đủ bù đắp các tổn thất tín dụng theo quy định hiện hành của Ngân hàng Nhà nước Việt Nam.

Các tài sản tài chính “Quá hạn và đã được TLDP” bao gồm các khoản cho vay khách hàng được Ngân hàng phân loại từ Nhóm 2 đến Nhóm 5 và các khoản phải thu quá hạn theo quy định của Thông tư 11 phải trích lập dự phòng và đã được Ngân hàng trích lập dự phòng.

Đ. M. S.  
N.A.S.

Số liệu thể hiện mức độ rủi ro tín dụng nội bảng tới đa của Ngân hàng, không tính đến tài sản đảm bảo hay hỗ trợ tín dụng, bao gồm:

Tại ngày 31 tháng 3 năm 2022	Chưa quá hạn và chưa phải TLDP			Đã quá hạn nhưng chưa phải TLDP			Quá hạn và đã được TLDP		Tổng cộng
	Triệu VND	Quá hạn dưới 10 ngày	Quá hạn từ 10 đến 90 ngày	Quá hạn từ 91 đến 180 ngày	Quá hạn từ 181 đến 360 ngày	Quá hạn trên 360 ngày	Triệu VND	Triệu VND	
Tiền gửi tại NHNN	19.951.730	-	-	-	-	-	-	-	19.951.730
Tiền gửi và cho vay các TCTD khác - gộp	35.185.373	-	-	-	-	-	5.665	-	35.191.038
Cho vay khách hàng - gộp	199.052.520	2.908.961	843.199	134.663	318.940	531.376	10.329.537	-	214.119.196
Hoạt động mua nợ - gộp	124.096	1.780	-	-	-	5.766	1.327	-	132.969
Chứng khoán đầu tư - gộp	39.376.629	-	-	-	-	-	-	-	39.376.629
Tài sản tài chính khác - gộp	12.292.858	-	-	-	-	-	-	-	12.292.858
	305.983.206	2.910.741	843.199	134.663	318.940	537.142	10.336.529	-	321.064.420
<b>Tại ngày 31 tháng 12 năm 2021</b>									
	Chưa quá hạn và chưa phải TLDP			Đã quá hạn nhưng chưa phải TLDP			Quá hạn và đã được TLDP		Tổng cộng
	Triệu VND	Quá hạn dưới 10 ngày	Quá hạn từ 10 đến 90 ngày	Quá hạn từ 91 đến 180 ngày	Quá hạn từ 181 đến 360 ngày	Quá hạn trên 360 ngày	Triệu VND	Triệu VND	
Tiền gửi tại NHNN	24.890.710	-	-	-	-	-	-	-	24.890.710
Tiền gửi và cho vay các TCTD khác - gộp	27.985.117	-	-	-	-	-	-	-	27.985.117
Cho vay khách hàng - gộp	186.771.314	4.576.009	778.055	233.590	204.096	518.718	8.434.972	-	201.516.754
Hoạt động mua nợ - gộp	153.668	592	-	-	-	5.766	-	-	160.026
Chứng khoán đầu tư - gộp	37.905.635	-	-	-	-	-	-	-	37.905.635
Tài sản tài chính khác - gộp	9.230.974	-	-	-	-	-	-	-	9.230.974
	286.937.418	4.576.601	778.055	233.590	204.096	524.484	8.434.972	-	301.689.216

Tại ngày 31 tháng 3 năm 2022, tỷ lệ nợ xấu theo tình trạng nợ của khách hàng tại Ngân hàng là 1,78% (tại 31 tháng 12 năm 2021 là 1,75%). Chi tiết phân loại tài sản có rủi ro tín dụng theo tình trạng nợ của khách hàng tại Ngân hàng như sau:

*Tại ngày 31 tháng 3 năm 2022*

	Cho vay khách hàng	Mua nợ	Chứng khoán đầu tu (*)	Tiền gửi và cho vay các TCTD khác (**)	Tổng cộng
	Triệu VND	Triệu VND	Triệu VND	Triệu VND	Triệu VND
Nợ đủ tiêu chuẩn	202.381.421	125.876	39.376.629	34.393.682	276.277.608
Nợ cần chú ý	6.622.775	1.327	-	-	6.624.102
Nợ dưới tiêu chuẩn	996.984	-	-	-	996.984
Nợ nghi ngờ	2.631.588	-	-	-	2.631.588
Nợ có khả năng mất vốn	1.486.428	5.766	-	5.665	1.497.859
	214.119.196	132.969	39.376.629	34.399.347	288.028.141

*Tại ngày 31 tháng 12 năm 2021*

	Cho vay khách hàng	Mua nợ	Chứng khoán đầu tu (*)	Tiền gửi và cho vay các TCTD khác (**)	Tổng cộng
	Triệu VND	Triệu VND	Triệu VND	Triệu VND	Triệu VND
Nợ đủ tiêu chuẩn	191.557.743	154.260	37.905.635	27.237.832	256.855.470
Nợ cần chú ý	5.288.853	-	-	-	5.288.853
Nợ dưới tiêu chuẩn	1.747.352	-	-	-	1.747.352
Nợ nghi ngờ	1.603.696	-	-	-	1.603.696
Nợ có khả năng mất vốn	1.319.110	5.766	-	-	1.324.876
	201.516.754	160.026	37.905.635	27.237.832	266.820.247

(\*) Không bao gồm cổ phiếu và trái phiếu Chính phủ.

(\*\*) Không bao gồm tiền gửi không kỳ hạn.

(c) **Rủi ro thị trường**

(i) **Rủi ro lãi suất**

Rủi ro lãi suất là rủi ro do biến động bất lợi của lãi suất đối với thu nhập, giá trị tài sản, giá trị nợ phải trả và giá trị cam kết ngoại bảng của Ngân hàng do phát sinh chênh lệch thời điểm ấn định mức lãi suất mới hoặc kỳ xác định lại lãi suất.

Kỳ định lại lãi suất đối với các khoản mục có lãi suất cố định là thời hạn còn lại tính từ ngày lập báo cáo tài chính cho tới khi đáo hạn của tài sản, đối với lãi suất thả nổi là thời hạn còn lại cho đến ngày định giá gần nhất.

Các giả định và điều kiện sau được áp dụng trong phân tích kỳ xác định lại lãi suất của các tài sản và nợ phải trả của Ngân hàng:

- Tiền mặt tại quỹ, góp vốn đầu tư dài hạn và các tài sản cố khác (bao gồm tài sản cố định, bất động sản đầu tư và tài sản cố khác) được xếp loại là khoản mục không chịu lãi;
- Tiền gửi tại NHNN được xếp loại là tiền gửi thanh toán, đối với các khoản tiền gửi không được trả lãi được xếp vào khoản mục không hưởng lãi, đối với các khoản tiền gửi được trả lãi được xếp vào khoản mục dưới 1 tháng;
- Kỳ định lại lãi suất của chứng khoán đầu tư phụ thuộc vào quy định về lãi suất của tổ chức phát hành đối với từng loại chứng khoán;
- Kỳ định lại lãi suất của các khoản tiền gửi và cho vay các TCTD; các khoản cho vay khách hàng; các khoản nợ Chính phủ và NHNN; các khoản tiền gửi và vay các TCTD và khoản mục tiền gửi của khách hàng được xác định như sau:
  - Các khoản mục có lãi suất cố định trong suốt thời gian của hợp đồng: Kỳ định lại lãi suất dựa trên thời gian đáo hạn thực tế tính từ ngày kết thúc kỳ kế toán;
  - Các khoản mục có lãi suất thả nổi: Kỳ định lại lãi suất dựa trên kỳ định lại lãi suất gần nhất tính từ ngày kết thúc kỳ kế toán.
- Thời hạn định lại lãi suất của các khoản nợ khác được xếp loại theo thời gian đáo hạn thực tế của từng khoản nợ tính từ ngày kết thúc kỳ kế toán.

12/12/2021  
17/12/2021  
18/12/2021

Ngân hàng thương mại cổ phần Quốc Tế Việt Nam  
 Tầng 1 và 2 Toà nhà Sailing Tower, Số 111A Pasteur, Phường Bến Nghé, Quận 1, Thành phố Hồ Chí Minh  
 Thuyết minh báo cáo tài chính riêng giữa niên độ quý I năm 2022  
 (tiếp theo)

Mẫu B05a/TCTD  
 (Ban hành theo Thông tư số  
 49/2014/TT-NHNN ngày 31 tháng 12 năm 2014  
 của Ngân hàng Nhà nước Việt Nam)

Tại ngày 31 tháng 3 năm 2022	Quá hạn	Không hưởng lãi	Dưới 1 tháng	Từ 1 đến 3 tháng	Từ 3 đến 6 tháng	Từ 6 đến 12 tháng	Từ 1 đến 5 năm	Tổng cộng
	Triệu VND	Triệu VND	Triệu VND	Triệu VND	Triệu VND	Triệu VND	Triệu VND	Triệu VND
<b>Tài sản</b>								
Tiền mặt và vàng	-	1.503.954	-	-	-	-	-	1.503.954
Tiền gửi tại NHNN	-	15.510.042	4.441.688	-	-	-	-	19.951.730
Tiền gửi và cho vay	-	-	23.541.801	6.561.788	4.393.966	693.483	-	35.191.038
các TCTD khác - góp	-	-	-	-	-	-	-	-
Các công cụ tài chính phát sinh và các tài sản tài chính khác	-	31.992	-	-	-	-	-	31.992
Cho vay khách hàng								
và hoạt động mua nợ - góp	1.784.634	-	51.326.837	102.781.212	25.760.904	31.695.156	874.628	214.252.165
Chứng khoán đầu tư - góp	-	-	7.570.361	10.951.048	1.399.989	13.431.229	12.001.206	51.407.779
Góp vốn, đầu tư dài hạn	-	169.720	-	-	-	-	-	169.720
Tài sản cố định	-	595.849	-	-	-	-	-	595.849
Tài sản có khác - góp	-	4.501.090	816.770	2.758.851	5.482.530	-	-	13.559.241
	1.784.634	22.312.647	87.697.457	123.052.899	37.037.389	45.819.868	12.875.834	336.663.468
<b>Nợ phải trả</b>								
Tiền gửi và vay các TCTD khác	-	-	45.172.027	13.031.086	11.700.612	5.484.114	-	75.387.839
Tiền gửi của khách hàng	-	27.601	75.998.808	30.314.067	53.809.009	13.674.037	10.119.089	183.942.622
Vốn tài trợ, ủy thác đầu tư, cho vay TCTD chịu rủi ro	-	-	4.756	3.755	-	-	-	8.511
Phát hành giấy tờ có giá	-	17.150	491.000	6.562.000	6.520.030	7.968.014	21.203.680	42.761.874
Các khoản nợ khác	-	5.852.421	-	-	-	-	-	5.852.421
	-	5.897.172	121.666.591	49.910.908	72.029.651	27.126.165	31.322.769	307.953.267
<b>Mức chênh lệch nhạy cảm với lãi suất - nội bảng</b>	1.784.634	16.415.475	(33.969.134)	73.141.991	(34.992.262)	18.693.703	(18.446.935)	28.710.201
<b>Các cam kết ngoại bảng có tác động tới mức độ nhạy cảm với lãi suất của các tài sản và nợ phải trả (thuần)</b>	-	-	9.749	(1.200)	30.554	(4.100)	-	35.003
<b>Mức chênh lệch nhạy cảm với lãi suất nội, ngoại bảng</b>	1.784.634	16.415.475	(33.959.385)	73.140.791	(34.961.708)	18.689.603	(18.446.935)	28.745.204



**Ngân hàng thương mại cổ phần Quốc Tế Việt Nam**  
**Tầng 1 và 2 Toà nhà Sailing Tower, Số 111A Pasteur, Phường Bến Nghé, Quận 1, Thành phố Hồ Chí Minh**  
**Thuyết minh báo cáo tài chính riêng giữa niên độ quý I năm 2022**  
**(tiếp theo)**

**Mẫu B05a/TCTD**  
*(Ban hành theo Thông tư số 49/2014/TT-NHNN ngày 31 tháng 12 năm 2014 của Ngân hàng Nhà nước Việt Nam)*

Tại ngày 31 tháng 12 năm 2021	Quá hạn		Dưới 1 tháng Triệu VND	Từ 1 đến 3 tháng Triệu VND	Từ 3 đến 6 tháng Triệu VND	Từ 6 đến 12 tháng Triệu VND	Từ 1 đến 5 năm Triệu VND	Trên 5 năm Triệu VND	Tổng cộng Triệu VND
	Triệu VND	Triệu VND							
<b>Tài sản</b>									
Tiền mặt và vàng	-	-	-	-	-	-	-	-	1.521.561
Tiền gửi tại NHNN	-	-	4.569.193	-	-	-	-	-	24.890.710
Tiền gửi và cho vay	-	-	15.019.248	7.911.600	4.089.939	964.330	-	-	27.985.117
các TCTD khác - góp									
Cho vay khách hàng									
và hoạt động mua nợ - góp	1.813.241	-	41.969.628	99.723.152	33.993.295	23.195.568	952.449	29.447	201.676.780
Chứng khoán đầu tư - góp	-	-	450.000	1.570.314	17.922.025	12.973.610	9.347.488	2.493.457	44.756.894
Góp vốn, đầu tư dài hạn	-	169.719	-	-	-	-	-	-	169.719
Tài sản cố định	-	603.836	-	-	-	-	-	-	603.836
Tài sản có khác - góp	-	3.966.905	1.309.410	3.090.561	2.091.448	-	-	-	10.458.324
	1.813.241	26.583.538	63.317.479	112.295.627	58.096.707	37.133.508	10.299.937	2.522.904	312.062.941
<b>Nợ phải trả</b>									
Tiền gửi và vay các TCTD khác	-	-	35.435.558	17.826.329	11.034.678	159.905	-	-	64.456.470
Tiền gửi của khách hàng	-	31.517	73.618.036	44.742.337	33.889.975	12.420.635	9.000.152	-	173.702.652
Các công cụ tài chính phái sinh và các khoản nợ tài chính khác	-	63.933	-	-	-	-	-	-	63.933
Vốn tài trợ, ủy thác đầu tư, cho vay TCTD chịu rủi ro	-	-	4.756	3.892	-	-	-	-	8.648
Phát hành giấy tờ có giá	-	793	-	4.811.500	7.053.000	13.006.500	17.426.389	-	42.298.182
Các khoản nợ khác	-	4.811.194	-	-	-	-	-	-	4.811.194
	-	4.907.437	109.058.350	67.384.058	51.977.653	25.587.040	26.426.541	-	285.341.079
<b>Mức chênh lệch nhạy cảm với lãi suất - nội bảng</b>	1.813.241	21.676.101	(45.740.871)	44.911.569	6.119.054	11.546.468	(16.126.604)	2.522.904	26.721.862
<b>Các cam kết ngoại bảng có tác động tới mức độ nhạy cảm với lãi suất của các tài sản và nợ phải trả (thuần)</b>	-	-	(67.495)	(16.785)	9.328	8.329	-	-	(66.623)
<b>Mức chênh lệch nhạy cảm với lãi suất nội, ngoại bảng</b>	1.813.241	21.676.101	(45.808.366)	44.894.784	6.128.382	11.554.797	(16.126.604)	2.522.904	26.655.239





Ngân hàng thương mại cổ phần Quốc Tế Việt Nam  
Tầng 1 và 2 Toà nhà Sailing Tower, Số 111A Pasteur  
Phường Bến Nghé, Quận 1, Thành phố Hồ Chí Minh  
Thuyết minh báo cáo tài chính riêng giữa niên độ  
quý I năm 2022 (tiếp theo)

Mẫu B05a/TCTD  
(Ban hành theo Thông tư số  
49/2014/TT-NHNN ngày 31 tháng 12 năm 2014  
của Ngân hàng Nhà nước Việt Nam)

**Độ nhạy đối với lãi suất**

Bảng dưới đây phân tích mức độ ảnh hưởng tới lợi nhuận trước thuế của Ngân hàng với giả định lãi suất huy động và cho vay tăng. Ngược lại nếu lãi suất huy động và cho vay giảm thì có thể có cùng mức độ tác động nhưng ngược chiều đối với lợi nhuận trước thuế của Ngân hàng.

Tại ngày 31 tháng 3 năm 2022

Loại tiền	Mức tăng lãi suất 31/3/2022	Mức độ ảnh hưởng tăng/(giảm) đến lợi nhuận trước thuế cho kỳ ba tháng kết thúc ngày 31/3/2022 Triệu VND
VND	1,00%	183.993
USD	0,25%	151.944

Tại ngày 31 tháng 12 năm 2021

Loại tiền	Mức tăng lãi suất 31/12/2021	Mức độ ảnh hưởng tăng/(giảm) đến lợi nhuận trước thuế cho năm kết thúc ngày 31/12/2021 Triệu VND
VND	1,00%	62.429
USD	0,25%	140.283

(ii) **Rủi ro tiền tệ**

Rủi ro tiền tệ là rủi ro mà giá trị của các công cụ tài chính bị biến động xuất phát từ biến động tỷ giá. Ngân hàng được thành lập và hoạt động tại Việt Nam với đồng tiền báo cáo là VND. Đồng tiền giao dịch chính của Ngân hàng cũng là VND. Cấu trúc tài sản - nợ phải trả của Ngân hàng bao gồm các loại ngoại tệ khác nhau (như USD, EUR, AUD,...) là nguyên nhân dẫn đến rủi ro tiền tệ. Ngân hàng đã thiết lập hạn mức trạng thái cho từng loại tiền tệ dựa trên hệ thống đánh giá rủi ro nội bộ của Ngân hàng và các quy định của NHNN. Trạng thái đồng tiền được quản lý hàng ngày và chiến lược phòng ngừa rủi ro được Ngân hàng sử dụng để đảm bảo trạng thái đồng tiền được duy trì trong hạn mức đã thiết lập.

**Ngân hàng thương mại cổ phần Quốc Tế Việt Nam**  
**Tầng 1 và 2 Toà nhà Sailing Tower, Số 111A Pasteur**  
**Phường Bến Nghé, Quận 1, Thành phố Hồ Chí Minh**  
**Thuyết minh báo cáo tài chính riêng giữa niên độ**  
**quý I năm 2022 (tiếp theo)**

**Mẫu B05a/TCTD**  
*(Ban hành theo Thông tư số*  
*49/2014/TT-NHNN ngày 31 tháng 12 năm 2014*  
*của Ngân hàng Nhà nước Việt Nam)*

<b>Tại ngày 31 tháng 3 năm 2022</b>	<b>USD</b> <b>Triệu VND</b>	<b>EUR</b> <b>Triệu VND</b>	<b>Tiền tệ khác</b> <b>Triệu VND</b>	<b>Tổng cộng</b> <b>Triệu VND</b>
<b>Tài sản</b>				
Tiền mặt và vàng	262.338	75.355	37.500	375.193
Tiền gửi tại NHNN	4.440.426	1.262	-	4.441.688
Tiền gửi và cho vay các TCTD khác - gộp	222.240	81.497	146.446	450.183
Các công cụ tài chính phái sinh và các tài sản tài chính khác	26.126.502	254.225	248.213	26.628.940
Cho vay khách hàng và hoạt động mua nợ - gộp	2.409.684	-	-	2.409.684
Góp vốn, đầu tư dài hạn	594	-	-	594
Tài sản Có khác - gộp	2.325.256	65	472	2.325.793
<b>Tổng tài sản</b>	<b>35.787.040</b>	<b>412.404</b>	<b>432.631</b>	<b>36.632.075</b>
<b>Nợ phải trả</b>				
Tiền gửi và vay các TCTD khác	31.068.754	-	-	31.068.754
Tiền gửi của khách hàng	7.135.947	405.103	429.396	7.970.446
Các khoản nợ khác	119.478	1.595	2.386	123.459
<b>Tổng nợ phải trả</b>	<b>38.324.179</b>	<b>406.698</b>	<b>431.782</b>	<b>39.162.659</b>
<b>Trạng thái tiền tệ nội bảng</b>	<b>(2.537.139)</b>	<b>5.706</b>	<b>849</b>	<b>(2.530.584)</b>
<b>Trạng thái tiền tệ ngoại bảng</b>	<b>2.056.841</b>	<b>(1.139)</b>	<b>1.938</b>	<b>2.057.640</b>
<b>Trạng thái tiền tệ nội, ngoại bảng</b>	<b>(480.298)</b>	<b>4.567</b>	<b>2.787</b>	<b>(472.944)</b>

**Ngân hàng thương mại cổ phần Quốc Tế Việt Nam**  
**Tầng 1 và 2 Toà nhà Sailing Tower, Số 111A Pasteur**  
**Phường Bến Nghé, Quận 1, Thành phố Hồ Chí Minh**  
**Thuyết minh báo cáo tài chính riêng giữa niên độ**  
**quý I năm 2022 (tiếp theo)**

**Mẫu B05a/TCTD**  
*(Ban hành theo Thông tư số*  
*49/2014/TT-NHNN ngày 31 tháng 12 năm 2014*  
*của Ngân hàng Nhà nước Việt Nam)*

<b>Tại ngày 31 tháng 12 năm 2021</b>	<b>USD</b> <b>Triệu VND</b>	<b>EUR</b> <b>Triệu VND</b>	<b>Tiền tệ khác</b> <b>Triệu VND</b>	<b>Tổng cộng</b> <b>Triệu VND</b>
<b>Tài sản</b>				
Tiền mặt và vàng	339.374	65.493	28.294	433.161
Tiền gửi tại NHNN	4.567.908	1.285	-	4.569.193
Tiền gửi và cho vay các TCTD khác - gộp	247.014	92.424	105.759	445.197
Các công cụ tài chính phái sinh và các tài sản tài chính khác	28.165.359	258.345	242.270	28.665.974
Cho vay khách hàng và hoạt động mua nợ - gộp	2.346.177	-	-	2.346.177
Góp vốn, đầu tư dài hạn	594	-	-	594
Tài sản có khác - gộp	1.379.341	138	176	1.379.655
<b>Tổng tài sản</b>	<b>37.045.767</b>	<b>417.685</b>	<b>376.499</b>	<b>37.839.951</b>
<b>Nợ phải trả</b>				
Tiền gửi và vay các TCTD khác	28.274.895	-	-	28.274.895
Tiền gửi của khách hàng	8.433.799	415.080	372.205	9.221.084
Các khoản nợ khác	67.252	1.719	2.539	71.510
<b>Tổng nợ phải trả</b>	<b>36.775.946</b>	<b>416.799</b>	<b>374.744</b>	<b>37.567.489</b>
<b>Trạng thái tiền tệ nội bảng</b>	<b>269.821</b>	<b>886</b>	<b>1.755</b>	<b>272.462</b>
<b>Trạng thái tiền tệ ngoại bảng</b>	<b>(639.202)</b>	<b>2.082</b>	<b>825</b>	<b>(636.295)</b>
<b>Trạng thái tiền tệ nội, ngoại bảng</b>	<b>(369.381)</b>	<b>2.968</b>	<b>2.580</b>	<b>(363.833)</b>

**Độ nhạy đối với tỷ giá**

Bảng dưới đây phân tích mức độ ảnh hưởng tới lợi nhuận trước thuế và vốn chủ sở hữu cho kỳ ba tháng kết thúc ngày 31 tháng 3 năm 2022 và cho năm kết thúc ngày 31 tháng 12 năm 2021 của Ngân hàng (với giả định các biến số, đặc biệt lãi suất, không thay đổi).

	Mức độ ảnh hưởng tới lợi nhuận trước thuế – tăng/(giảm) lợi nhuận Triệu VND	Mức độ ảnh hưởng tới vốn chủ sở hữu – tăng/(giảm) vốn chủ sở hữu Triệu VND
<b>Kỳ ba tháng kết thúc ngày 31 tháng 3 năm 2022</b>		
VND giảm giá 1,0% so với USD	4.803	3.842
VND tăng giá 1,0% so với USD	(4.803)	(3.842)
<b>Năm kết thúc ngày 31 tháng 12 năm 2021</b>		
VND giảm giá 1,0% so với USD	3.694	2.955
VND tăng giá 1,0% so với USD	(3.694)	(2.955)

**(iii) Rủi ro thanh khoản**

Rủi ro thanh khoản là loại rủi ro dẫn đến tổn thất và/hoặc mất khả năng thanh toán cho Ngân hàng khi Ngân hàng không đủ vốn khả dụng với chi phí hợp lý và/hoặc không thể bán tài sản với chi phí hợp lý và/hoặc phải huy động các nguồn vốn với chi phí cao vào đúng thời điểm mà Ngân hàng cần để đáp ứng các nghĩa vụ thanh toán, mà Ngân hàng phải thực hiện. Rủi ro thanh khoản phát sinh do nhiều nguyên nhân như sự mất cân đối về thời gian đáo hạn của tài sản nợ, tài sản có, sự nhạy cảm của tài sản với thay đổi lãi suất, rủi ro không đảm bảo nghĩa vụ thanh toán của Ngân hàng.

Thời gian đáo hạn của các tài sản và nợ phải trả thể hiện thời gian còn lại của tài sản và nợ phải trả tính từ thời điểm kết thúc kỳ kế toán đến kỳ thanh toán theo quy định trong hợp đồng hoặc trong điều khoản phát hành.

Các giả định và điều kiện sau được áp dụng trong phân tích thời gian đáo hạn của các tài sản và nợ phải trả trên bảng cân đối kế toán riêng của Ngân hàng:

- Tiền gửi tại NHNN được xếp loại là tiền gửi thanh toán, trong đó bao gồm tiền gửi dự trữ bắt buộc. Số dư của tiền gửi dự trữ bắt buộc phụ thuộc vào thành phần và kỳ hạn của các khoản tiền gửi của khách hàng tại Ngân hàng.
- Thời gian đáo hạn của các khoản tiền gửi và cho vay các TCTD khác và các khoản cho vay khách hàng được xác định dựa vào ngày đáo hạn của hợp đồng quy định. Thời gian đáo hạn thực tế có thể thay đổi do các hợp đồng cho vay, tiền gửi được gia hạn.
- Thời gian đáo hạn của chứng khoán đầu tư được tính dựa trên ngày đáo hạn trên hợp đồng của từng loại chứng khoán.
- Thời gian đáo hạn của các khoản đầu tư góp vốn, đầu tư dài hạn được coi là trên 5 năm do các khoản đầu tư này không có thời gian đáo hạn xác định.
- Thời gian đáo hạn của tài sản cố định không có thời gian đáo hạn xác định.
- Thời gian đáo hạn của các tài sản có khác được xếp loại theo thời gian đáo hạn thực tế của từng tài sản.

- Thời gian đáo hạn của các khoản tiền gửi và vay các TCTD khác và các khoản tiền gửi của khách hàng được xác định dựa vào tính chất của các khoản này hoặc thời gian đáo hạn trên hợp đồng. Tài khoản tiền gửi thanh toán được thực hiện giao dịch theo yêu cầu của khách hàng và là tiền gửi không kỳ hạn. Thời gian đáo hạn đối với các khoản vay và tiền gửi kỳ hạn được xác định dựa trên ngày đến hạn theo hợp đồng. Trong thực tế, các khoản này có thể được quay vòng và do đó duy trì trong thời gian dài hơn thời gian đáo hạn ban đầu.
- Thời gian đáo hạn của khoản mục nguồn vốn tài trợ, uỷ thác đầu tư, cho vay tổ chức tín dụng chịu rủi ro được tính dựa trên thời gian đáo hạn thực tế tại thời điểm lập báo cáo tài chính riêng của từng khoản vốn tài trợ, uỷ thác đầu tư, cho vay tổ chức tín dụng chịu rủi ro.
- Thời gian đáo hạn của khoản mục phát hành giấy tờ có giá dựa trên thời gian đáo hạn thực tế của từng loại giấy tờ có giá.
- Thời gian đáo hạn của các khoản nợ khác được xếp loại theo thời gian đáo hạn thực tế của từng khoản nợ.

Bảng dưới đây trình bày phân tích tài sản và nợ phải trả của Ngân hàng theo các nhóm kỳ đáo hạn tương ứng tính theo thời hạn còn lại từ ngày kết thúc kỳ kế toán đến ngày phải thanh toán. Trong thực tế, kỳ đáo hạn thực tế của tài sản và nợ phải trả có thể khác thời hạn theo hợp đồng theo các thỏa thuận giữa các bên hoặc phụ lục hợp đồng có thể có.

Ngân hàng thương mại cổ phần Quốc Tế Việt Nam  
Tầng 1 và 2 Toà nhà Sailing Tower, số 111A Pasteur, Phường Bến Nghé, Quận 1, Thành phố Hồ Chí Minh  
Thuyết minh báo cáo tài chính riêng giữa niên độ quý I năm 2022  
(tiếp theo)

Mẫu B05a/TCTD  
(Ban hành theo Thông tư số  
49/2014/TT-NHNN ngày 31 tháng 12 năm 2014  
của Ngân hàng Nhà nước Việt Nam)

Tại ngày 31 tháng 3 năm 2022

	Quá hạn		Trong hạn				Tổng Triệu VND
	Đến 3 tháng Triệu VND	Trên 3 tháng Triệu VND	Đến 1 tháng Triệu VND	Từ 1 đến 3 tháng Triệu VND	Từ 3 đến 12 tháng Triệu VND	Từ 1 năm đến 5 năm Triệu VND	
<b>Tài sản</b>							
Tiền mặt và vàng	-	-	1.503.954	-	-	-	1.503.954
Tiền gửi tại NHNN	-	-	19.951.730	-	-	-	19.951.730
Tiền gửi và cho vay các TCTD khác - gộp	-	-	23.513.802	6.576.841	5.100.395	-	35.191.038
Các công cụ tài chính phái sinh và các tài sản tài chính khác	-	-	31.992	-	-	-	31.992
Cho vay khách hàng							
và hoạt động mua nợ - gộp	393.221	1.391.413	8.693.804	17.539.053	55.334.806	60.390.373	70.509.495
Chứng khoán đầu tư - gộp	-	-	7.500.361	9.601.048	14.554.948	13.697.476	6.053.946
Góp vốn, đầu tư dài hạn	-	-	-	-	-	-	169.720
Tài sản cố định - thuần	-	-	-	-	-	-	595.849
Tài sản Có khác	-	-	3.187.463	2.758.851	7.612.927	-	13.559.241
<b>Tổng tài sản</b>	<b>393.221</b>	<b>1.391.413</b>	<b>64.383.106</b>	<b>36.475.793</b>	<b>82.603.076</b>	<b>74.087.849</b>	<b>336.663.468</b>
<b>Nợ phải trả</b>							
Tiền gửi và vay các TCTD khác	-	-	45.172.088	5.487.286	18.784.845	5.943.608	75.387.839
Tiền gửi của khách hàng	-	-	72.303.561	19.446.602	60.722.479	31.469.519	183.942.622
Vốn tài trợ, ủy thác đầu tư, cho vay TCTD chịu rủi ro	-	-	799	3.957	3.755	-	8.511
Phát hành giấy tờ có giá	-	-	1.432.150	2.968.000	5.088.044	30.093.680	42.761.874
Các khoản nợ khác	-	-	2.926.584	-	2.925.837	-	5.852.421
<b>Tổng nợ phải trả</b>	<b>-</b>	<b>-</b>	<b>121.835.182</b>	<b>27.905.845</b>	<b>87.524.960</b>	<b>67.506.807</b>	<b>307.953.267</b>
<b>Mức chênh thanh khoản thuần</b>	<b>393.221</b>	<b>1.391.413</b>	<b>(57.452.076)</b>	<b>8.569.948</b>	<b>(4.921.884)</b>	<b>6.581.042</b>	<b>28.710.201</b>

**Ngân hàng thương mại cổ phần Quốc Tế Việt Nam**  
**Tầng 1 và 2 Toà nhà Sailing Tower, số 111A Pasteur, Phường Bến Nghé, Quận 1, Thành phố Hồ Chí Minh**  
**Thuyết minh báo cáo tài chính riêng giữa niên độ quý I năm 2022**  
**(tiếp theo)**

Mẫu B05a/TCTD  
 (Ban hành theo Thông tư số  
 49/2014/TT-NHNN ngày 31 tháng 12 năm 2014  
 của Ngân hàng Nhà nước Việt Nam)

**Tại ngày 31 tháng 12 năm 2021**

	Quá hạn			Trong hạn			Tổng Triệu VND
	Đến 3 tháng Triệu VND	Trên 3 tháng Triệu VND	Đến 1 tháng Triệu VND	Từ 1 đến 3 tháng Triệu VND	Từ 3 đến 12 tháng Triệu VND	Từ 1 năm đến 5 năm Triệu VND	
<b>Tài sản</b>							
Tiền mặt và vàng	-	-	1.521.561	-	-	-	1.521.561
Tiền gửi tại NHNN	-	-	24.890.710	-	-	-	24.890.710
Tiền gửi và cho vay các TCTD khác - góp	-	-	15.019.248	7.911.600	5.054.269	-	27.985.117
Cho vay khách hàng và hoạt động mua nợ - góp	562.831	1.250.410	5.666.817	15.817.633	52.111.433	65.712.067	201.676.780
Chứng khoán đầu tư - góp	-	-	500.223	4.369.256	27.573.937	2.493.457	44.756.894
Góp vốn, đầu tư dài hạn	-	-	-	-	-	169.719	169.719
Tài sản cố định và bất động sản đầu tư	-	-	-	-	-	603.836	603.836
Tài sản Có khác	-	-	2.597.227	2.838.949	5.022.148	-	10.458.324
<b>Tổng tài sản</b>	<b>562.831</b>	<b>1.250.410</b>	<b>50.195.786</b>	<b>30.937.438</b>	<b>89.761.787</b>	<b>70.375.610</b>	<b>312.062.941</b>
<b>Nợ phải trả</b>							
Tiền gửi và vay các TCTD khác	-	-	31.210.159	16.227.529	9.496.408	7.522.362	64.456.470
Tiền gửi của khách hàng	-	-	71.975.962	32.716.021	30.831.698	38.178.521	173.702.652
Các công cụ tài chính phái sinh và các khoản nợ tài chính khác	-	-	63.933	-	-	-	63.933
Vốn tài trợ, ủy thác đầu tư, cho vay TCTD chịu rủi ro	-	-	-	3.892	4.756	-	8.648
Phát hành giấy tờ có giá	-	-	578.293	2.234.000	7.989.500	28.316.389	42.298.182
Các khoản nợ khác	-	-	2.551.963	-	2.259.231	-	4.811.194
<b>Tổng nợ phải trả</b>	<b>-</b>	<b>-</b>	<b>106.380.310</b>	<b>51.181.442</b>	<b>50.581.593</b>	<b>74.017.272</b>	<b>285.341.079</b>
<b>Mức chênh lệch khoản thuần</b>	<b>562.831</b>	<b>1.250.410</b>	<b>(56.184.524)</b>	<b>(20.244.004)</b>	<b>39.180.194</b>	<b>(3.641.662)</b>	<b>26.721.862</b>

**Ngân hàng thương mại cổ phần Quốc Tế Việt Nam**  
**Tầng 1 và 2 Toà nhà Sailing Tower, Số 111A Pasteur**  
**Phường Bến Nghé, Quận 1, Thành phố Hồ Chí Minh**  
**Thuyết minh báo cáo tài chính riêng giữa niên độ**  
**quý I năm 2022 (tiếp theo)**

**Mẫu B05a/TCTD**  
*(Ban hành theo Thông tư số*  
*49/2014/TT-NHNN ngày 31 tháng 12 năm 2014*  
*của Ngân hàng Nhà nước Việt Nam)*

## **41. Thuyết minh công cụ tài chính**

### **Thuyết minh về giá trị hợp lý**

Thông tư số 210/2009/TT-BTC do Bộ Tài chính ban hành ngày 6 tháng 11 năm 2009 yêu cầu thuyết minh về phương pháp xác định giá trị hợp lý và các thông tin về giá trị hợp lý của tài sản và nợ phải trả tài chính để có thể so sánh giá trị hợp lý và giá trị ghi sổ.

Bảng sau trình bày giá trị ghi sổ và giá trị hợp lý của các tài sản và nợ phải trả tài chính của Ngân hàng trong các trường hợp có thể xác định được:





Ngân hàng thương mại cổ phần Quốc Tế Việt Nam  
Tầng 1 và 2 Toà nhà Sailing Tower, Số 111A Pasteur, Phường Bến Nghé, Quận 1, Thành phố Hồ Chí Minh  
Thuyết minh báo cáo tài chính riêng giữa niên độ quý I năm 2022  
(tiếp theo)

Mẫu B05a/TCID  
(Ban hành theo Thông tư số  
49/2014/TT-NHNN ngày 31 tháng 12 năm 2014  
của Ngân hàng Nhà nước Việt Nam)

Tại ngày 31 tháng 3 năm 2022

	Giá trị ghi số						Giá trị hợp lý
	Giá trị hợp lý thông qua BCKQHĐKD Triệu VND	Giữ đến ngày đáo hạn Triệu VND	Cho vay và phải thu Triệu VND	Sẵn sàng để bán Triệu VND	Hạch toán theo giá trị phân bổ Triệu VND	Tổng cộng giá trị ghi số Triệu VND	
<b>Tài sản tài chính</b>							<b>Triệu VND</b>
Tiền mặt và vàng	1.503.954	-	-	-	-	1.503.954	1.503.954
Tiền gửi tại NHNN	-	-	19.951.730	-	-	19.951.730	19.951.730
Tiền gửi và cho vay các TCTD khác - thuần	-	-	35.185.373	-	-	35.185.373	(*)
Các công cụ tài chính phái sinh và các tài sản tài chính khác	31.992	-	-	-	-	31.992	(*)
Cho vay khách hàng - thuần	-	-	211.470.497	-	-	211.470.497	(*)
Hoạt động mua nợ - thuần	-	-	131.987	-	-	131.987	(*)
Chứng khoán đầu tư - thuần	-	42.062	-	51.346.124	-	51.388.186	(*)
Góp vốn, đầu tư dài hạn - thuần	-	-	-	169.545	-	169.545	(*)
Tài sản tài chính khác	-	-	12.292.858	-	-	12.292.858	(*)
	<b>1.535.946</b>	<b>42.062</b>	<b>279.032.445</b>	<b>51.515.669</b>	<b>-</b>	<b>332.126.122</b>	
<b>Nợ phải trả tài chính</b>							
Tiền gửi và vay các TCTD khác	-	-	-	-	75.387.839	75.387.839	(*)
Tiền gửi của khách hàng	-	-	-	-	183.942.622	183.942.622	(*)
Vốn tài trợ, ủy thác đầu tư, cho vay TCTD chịu rủi ro	-	-	-	-	8.511	8.511	(*)
Phát hành giấy tờ có giá	-	-	-	-	42.761.874	42.761.874	(*)
Các khoản nợ phải trả tài chính khác	-	-	-	-	4.666.455	4.666.455	(*)
	<b>-</b>	<b>-</b>	<b>-</b>	<b>-</b>	<b>306.767.301</b>	<b>306.767.301</b>	

(\*) Ngân hàng chưa xác định giá trị hợp lý của các công cụ tài chính này để thuyết minh trong báo cáo tài chính riêng giữa niên độ bởi vì không có giá niêm yết trên thị trường cho các công cụ tài chính này và Chuẩn mực Kế toán Việt Nam áp dụng cho các tổ chức tín dụng do Ngân hàng Nhà nước Việt Nam ban hành và các quy định pháp lý có liên quan hiện không có hướng dẫn về cách tính giá trị hợp lý sử dụng các kỹ thuật định giá. Giá trị hợp lý của các công cụ tài chính này có thể khác với giá trị ghi số.



Ngân hàng thương mại cổ phần Quốc Tế Việt Nam  
Tầng 1 và 2 Toà nhà Sailing Tower, Số 111A Pasteur, Phường Bến Nghé, Quận 1, Thành phố Hồ Chí Minh  
Thuyết minh báo cáo tài chính riêng giữa niên độ quý I năm 2022  
(tiếp theo)

Mẫu B05a/TCTD  
(Ban hành theo Thông tư số  
49/2014/TT-NHNN ngày 31 tháng 12 năm 2014  
của Ngân hàng Nhà nước Việt Nam)

**Tại ngày 31 tháng 12 năm 2021**

	Giá trị ghi số						Giá trị hợp lý hợp lý
	Giá trị hợp lý thông qua BCKQHĐKD Triệu VND	Giữ đến ngày đáo hạn Triệu VND	Cho vay và phải thu Triệu VND	Sẵn sàng để bán Triệu VND	Hạch toán theo giá trị phân bổ Triệu VND	Tổng cộng giá trị ghi số Triệu VND	
<b>Tài sản tài chính</b>							<b>Triệu VND</b>
Tiền mặt và vàng	1.521.561	-	-	-	-	1.521.561	1.521.561
Tiền gửi tại NHNN	-	-	24.890.710	-	-	24.890.710	24.890.710
Tiền gửi và cho vay các TCTD khác - thuận	-	-	27.985.117	-	-	27.985.117	(*)
Cho vay khách hàng - thuận	-	-	199.116.430	-	-	199.116.430	(*)
Hoạt động mua nợ - thuận	-	-	158.853	-	-	158.853	(*)
Chứng khoán đầu tư - thuận	-	42.062	-	44.695.119	-	44.737.181	(*)
Góp vốn, đầu tư dài hạn - thuận	-	-	-	169.544	-	169.544	(*)
Tài sản tài chính khác	-	-	9.230.974	-	-	9.230.974	(*)
	1.521.561	42.062	261.382.084	44.864.663	-	307.810.370	
<b>Nợ phải trả tài chính</b>							
Tiền gửi và vay các TCTD khác	-	-	-	-	64.456.470	64.456.470	(*)
Tiền gửi của khách hàng	-	-	-	-	173.702.652	173.702.652	(*)
Các công cụ tài chính phái sinh và các khoản nợ tài chính khác	63.933	-	-	-	-	63.933	(*)
Vốn tài trợ, ủy thác đầu tư, cho vay TCTD chịu rủi ro	-	-	-	-	8.648	8.648	(*)
Phát hành giấy tờ có giá	-	-	-	-	42.298.182	42.298.182	(*)
Các khoản nợ phải trả tài chính khác	-	-	-	-	3.366.517	3.366.517	(*)
	63.933	-	-	-	283.832.469	283.896.402	

(\*) Ngân hàng chưa xác định giá trị hợp lý của các công cụ tài chính này để thuyết minh trong báo cáo tài chính riêng giữa niên độ bởi vì không có giá niêm yết trên thị trường cho các công cụ tài chính này và Chuẩn mực Kế toán Việt Nam áp dụng cho các tổ chức tín dụng do Ngân hàng Nhà nước Việt Nam ban hành và các quy định pháp lý có liên quan hiện không có hướng dẫn về cách tính giá trị hợp lý sử dụng các kỹ thuật định giá. Giá trị hợp lý của các công cụ tài chính này có thể khác với giá trị ghi số.

1.1.1  
NG T  
HIỆM HỮ  
MG

#### 42. Cam kết thuê hoạt động

	31/3/2022 Triệu VND	31/12/2021 Triệu VND
Đến một năm	531.950	501.575
Từ một đến năm năm	2.242.573	2.130.571
	<u>2.774.523</u>	<u>2.632.146</u>

#### 43. Các sự kiện sau ngày kết thúc kỳ kế toán giữa niên độ

Cho đến ngày lập báo cáo tài chính riêng giữa niên độ này không có sự kiện trọng yếu nào xảy ra sau ngày 31 tháng 3 năm 2022 có thể ảnh hưởng trọng yếu đến tình hình tài chính của Ngân hàng và yêu cầu phải có các điều chỉnh hoặc thuyết minh trên báo cáo tài chính riêng giữa niên độ quý I năm 2022.

#### 44. Các thay đổi trong ước tính kế toán

Không có sự thay đổi trọng yếu nào trong các ước tính kế toán của Ngân hàng khi lập và trình bày báo cáo tài chính riêng giữa niên độ này so với báo cáo tài chính năm gần nhất.

#### 45. Các khoản mục bất thường

Đại dịch Covid-19 được xác nhận lần đầu tiên tại Việt Nam tại ngày 23 tháng 1 năm 2020 và đã ảnh hưởng lớn đến nền kinh tế và xã hội Việt Nam. Chính phủ Việt Nam đã thực hiện nhiều biện pháp ngăn chặn, trong đó có việc thực hiện cách ly xã hội, hạn chế đi lại, kiểm soát biên giới và đang từng bước đẩy mạnh tiêm chủng toàn dân. Tuy nhiên, đại dịch vẫn đang tiếp diễn tại nhiều quốc gia trên thế giới cũng như tại Việt Nam. Đại dịch Covid-19 ảnh hưởng lớn đến hoạt động kinh doanh của nhiều doanh nghiệp ở nhiều ngành nghề khác nhau, bao gồm các khách hàng và đối tác của Ngân hàng. Mức độ ảnh hưởng của đại dịch Covid-19 đến hoạt động kinh doanh của Ngân hàng phụ thuộc vào diễn biến của dịch bệnh trong tương lai, bao gồm thời gian và mức độ lây lan của dịch bệnh, và các thông tin không thể dự đoán chắc chắn được tại ngày lập báo cáo tài chính riêng giữa niên độ này.

Trong kỳ ba tháng kết thúc ngày 31 tháng 3 năm 2022, Ngân hàng đã thực hiện cơ cấu lại thời gian trả nợ và miễn, giảm lãi, phí giữ nguyên nhóm nợ cho các khách hàng chịu ảnh hưởng của dịch Covid-19 theo hướng dẫn của Thông tư 01, Thông tư 03 và Thông tư 14.



Ngân hàng thương mại cổ phần Quốc Tế Việt Nam  
Tầng 1 và 2 Toà nhà Sailing Tower, Số 111A Pasteur  
Phường Bến Nghé, Quận 1, Thành phố Hồ Chí Minh  
Thuyết minh báo cáo tài chính riêng giữa niên độ  
quý I năm 2022 (tiếp theo)

Mẫu B05a/TCTD  
(Ban hành theo Thông tư số  
49/2014/TT-NHNN ngày 31 tháng 12 năm 2014  
của Ngân hàng Nhà nước Việt Nam)

#### 46. Tỷ giá một số loại ngoại tệ tại ngày kết thúc kỳ kế toán

Sau đây là những tỷ giá ngoại tệ chính được Ngân hàng áp dụng:

	Tỷ giá tại ngày	
	31/3/2022 VND	31/12/2021 VND
USD	22.860,00	22.840,00
EUR	25.422,50	25.834,50
GBP	29.978,50	30.828,00
CHF	24.890,00	25.135,50
JPY	187,20	198,25
SGD	16.876,00	16.900,00
CAD	18.242,50	17.921,50
AUD	17.094,00	16.589,00

Ngày 27 tháng 4 năm 2022

Người lập:

Phạm Thị Minh Huệ  
Kế toán trưởng

Người kiểm soát:

Hồ Văn Long  
Phó Tổng Giám đốc, Giám đốc  
Tài chính kiêm Giám đốc  
Trung tâm Phát triển Năng lực

Người duyệt:



Nguyễn Văn Vũ  
Tổng Giám đốc