

CÔNG BỐ THÔNG TIN TRÊN CÔNG THÔNG TIN ĐIỆN TỬ CỦA
ỦY BAN CHỨNG KHOÁN NHÀ NƯỚC,
SỞ GIAO DỊCH CHỨNG KHOÁN

Kính gửi: - Ủy ban chứng khoán Nhà nước
- Sở giao dịch Chứng khoán Hà Nội

Công ty Cổ phần Tập đoàn Quản lý tài sản Trí Việt

Mã chứng khoán: TVC

Trụ sở chính: Số 142 Đội Cấn, Phường Đội Cấn, Quận Ba Đình, Thành phố Hà Nội

Điện thoại: 024. 3722 4999

Fax: 024. 6273 2058

Người thực hiện công bố thông tin: **Ông Đỗ Thanh Hà** – Phó Chủ tịch HĐQT

Loại thông tin công bố: 24 giờ 72 giờ bất thường theo yêu cầu định kỳ

Nội dung thông tin công bố:

- Báo cáo tài chính riêng năm 2021 đã được kiểm toán của Công ty Cổ phần Tập đoàn Quản lý tài sản Trí Việt;
- Giải trình biến động lợi nhuận sau thuế TNDN năm 2021 trong Báo cáo tài chính riêng so với cùng kỳ năm ngoái.

Thông tin này được công bố trên trang điện tử Công ty vào ngày 31./03./2022 tại đường dẫn <http://tcorp.vn/danh-muc-qhcd/bao-cao-tai-chinh/>.

Chúng tôi xin cam kết các thông tin công bố trên đây là đúng sự thật và hoàn toàn chịu trách nhiệm trước pháp luật về nội dung các thông tin đã công bố. *ĐH*

Ngày 31. tháng 03 năm 2022

Người thực hiện CBTT

Phó Chủ tịch Hội đồng quản trị



Đỗ Thanh Hà

Công ty Cổ phần Tập đoàn Quản lý Tài sản Trí Việt

Địa chỉ: Số 142 Đội Cấn, Phường Đội Cấn, Quận Ba Đình, Thành phố Hà Nội

Số: 29/2022/CV-TVC

Hà Nội, ngày 28 tháng 03 năm 2022

V/v: Giải trình biến động lợi nhuận sau thuế TNDN của Báo cáo tài chính riêng năm 2021 so với cùng kỳ năm trước

Kính gửi:

- ỦY BAN CHỨNG KHOÁN NHÀ NƯỚC
- SỞ GIAO DỊCH CHỨNG KHOÁN HÀ NỘI

Tên Công ty: **Công ty Cổ phần Tập đoàn Quản lý tài sản Trí Việt**

Trụ sở chính: Số 142 Đội Cấn, Phường Đội Cấn, Quận Ba Đình, Thành phố Hà Nội

Điện thoại: 024.3722.4999 Fax: 024.6273.2058

Thực hiện thông tư số 96/2020/TT-BTC ngày 16/11/2020 của Bộ Tài Chính về việc hướng dẫn công bố thông tin trên thị trường chứng khoán, Công ty Cổ phần Tập đoàn Quản lý Tài sản Trí Việt xin giải trình lợi nhuận sau thuế thu nhập doanh nghiệp tại Báo cáo kết quả hoạt động kinh doanh của Công ty mẹ tại kỳ năm 2021 so với năm 2020, cụ thể như sau:

Nội dung	Năm 2021	Năm 2020	Mức chênh lệch	Biến động %
Doanh thu bán hàng và cung cấp dịch vụ	313,636,364	313,636,364	-	0%
Giá vốn hàng bán	204,545,456	204,545,456	-	0%
Doanh thu hoạt động tài chính và thu nhập khác	631,730,965,986	173,856,970,114	457,873,995,872	263%
Chi phí tài chính, Chi phí bán hàng, quản lý doanh nghiệp và Chi phí khác	176,216,497,504	99,528,541,139	76,687,956,365	77%
Lợi nhuận sau thuế TNDN	400,887,276,015	69,567,105,081	331,320,170,934	476%

Năm 2021, Tổng doanh thu tăng 263% tăng 457 tỷ đồng so với cùng kỳ năm 2020. Sự gia tăng này đến từ các nguyên nhân chủ yếu: (1) hoạt động đầu tư chứng khoán niêm yết tăng tốt và đạt kết quả tốt hơn hẳn so với mặt bằng chung; (2) trong kỳ do quy mô vốn được tăng cao, ban lãnh đạo đã có các chính sách kinh doanh vốn hiệu quả.

Năm 2021 lợi nhuận sau thuế của Công ty tăng 476% tương ứng 331.3 tỷ đồng nguyên nhân là do Doanh thu tăng 263% trong khi chi phí chỉ tăng 77%. Việc này phản ánh với quy mô



Công ty Cổ phần Tập đoàn Quản lý Tài sản Trí Việt

Địa chỉ: Số 142 Đội Cấn, Phường Đội Cấn, Quận Ba Đình, Thành phố Hà Nội

vốn hiện tại Công ty đã vượt qua điểm hòa vốn. Từ đó dẫn đến việc tăng quy mô vốn sẽ tối ưu hóa được chi phí cố định giúp lợi nhuận của Công ty tốt hơn.

Trên đây là một số nguyên nhân chủ yếu dẫn đến biến động trong kết quả lợi nhuận kinh doanh sau thuế của kỳ báo cáo riêng năm 2021 so với cùng kỳ năm trước mà Công ty Cổ phần Tập đoàn Quản lý tài sản Trí Việt giải trình để Quý Cơ quan được biết.

Trân trọng !

Nơi nhận:

- Như trên
- Lưu CT



CHỦ TỊCH HĐQT
Phạm Thanh Hùng



CÔNG TY CỔ PHẦN TẬP ĐOÀN QUẢN LÝ TÀI SẢN TRÍ VIỆT

BÁO CÁO TÀI CHÍNH ĐÃ ĐƯỢC KIỂM TOÁN

Cho năm tài chính kết thúc ngày 31/12/2021

Hà Nội, tháng 03 năm 2022

MỤC LỤC

NỘI DUNG	TRANG
BÁO CÁO CỦA BAN LÃNH ĐẠO	2
BÁO CÁO KIỂM TOÁN ĐỘC LẬP	3
BẢNG CÂN ĐỐI KẾ TOÁN	4 - 5
BÁO CÁO KẾT QUẢ HOẠT ĐỘNG KINH DOANH	6
BÁO CÁO LƯU CHUYỂN TIỀN TỆ	7
THUYẾT MINH BÁO CÁO TÀI CHÍNH	8 - 30

CÔNG TY CỔ PHẦN TẬP ĐOÀN QUẢN LÝ TÀI SẢN TRÍ VIỆT

BÁO CÁO CỦA BAN LÃNH ĐẠO

Ban Lãnh đạo Công ty Cổ phần Tập đoàn Quản lý Tài sản Trí Việt ("Công ty") trình bày báo cáo này cùng với Báo cáo tài chính đã được kiểm toán của Công ty cho năm tài chính kết thúc ngày 31/12/2021.

BAN LÃNH ĐẠO CÔNG TY

Các thành viên Hội đồng quản trị và Ban Tổng giám đốc đã điều hành Công ty cho năm tài chính kết thúc ngày 31/12/2021 và đến ngày lập báo cáo này gồm:

Hội đồng quản trị

Ông Phạm Thanh Tùng	Chủ tịch
Ông Đỗ Thanh Hà	Phó Chủ tịch
Ông Nguyễn Trung Kiên	Thành viên (Miễn nhiệm từ ngày 13/11/2021)
Ông Nguyễn Tiến Sơn	Thành viên
Ông Bùi Minh Tuấn	Thành viên (Bổ nhiệm từ ngày 13/11/2021)
Ông Đỗ Đức Nam	Thành viên (Bổ nhiệm từ ngày 13/11/2021)
Ông Nguyễn Phi Khanh	Thành viên độc lập
Bà Nguyễn Thị Hằng Nga	Thành viên độc lập

Ban Tổng giám đốc

Ông Bùi Minh Tuấn	Tổng Giám đốc (Miễn nhiệm từ ngày 27/05/2021)
Ông Đỗ Thanh Hà	Tổng Giám đốc (Bổ nhiệm từ ngày 27/05/2021)
Bà Nguyễn Thị Thu Thủy	Phó Tổng giám đốc (Bổ nhiệm ngày 07/01/2022)

TRÁCH NHIỆM CỦA BAN LÃNH ĐẠO

Ban Lãnh đạo Công ty có trách nhiệm lập báo cáo tài chính cho năm tài chính kết ngày 31/12/2021 phản ánh trung thực và hợp lý tình hình tài chính cũng như kết quả hoạt động kinh doanh và tình hình lưu chuyển tiền tệ của Công ty trong năm. Trong việc lập báo cáo tài chính này, Ban Lãnh đạo được yêu cầu phải:

- Tuân thủ Chuẩn mực kế toán Việt Nam, Chế độ kế toán doanh nghiệp và các quy định pháp lý có liên quan đến việc lập và trình bày báo cáo tài chính;
- Lựa chọn các chính sách kế toán thích hợp và áp dụng các chính sách đó một cách nhất quán;
- Đưa ra các xét đoán và ước tính một cách hợp lý và thận trọng;
- Nêu rõ các nguyên tắc kế toán thích hợp có được tuân thủ hay không, có những áp dụng sai lệch trọng yếu cần được công bố và giải thích trong báo cáo tài chính hay không;
- Thiết lập và thực hiện kiểm soát nội bộ một cách hữu hiệu cho mục đích lập và trình bày báo cáo tài chính hợp lý nhằm hạn chế rủi ro và gian lận; và
- Lập báo cáo tài chính trên cơ sở hoạt động liên tục trừ trường hợp không thể cho rằng Công ty sẽ tiếp tục hoạt động kinh doanh.

Ban Lãnh đạo Công ty chịu trách nhiệm đảm bảo rằng số kế toán được ghi chép một cách phù hợp để phản ánh hợp lý tình hình tài chính của Công ty ở bất kỳ thời điểm nào và đảm bảo rằng báo cáo tài chính được lập và trình bày tuân thủ Chuẩn mực kế toán Việt Nam, Chế độ kế toán doanh nghiệp và các quy định pháp lý có liên quan đến việc lập và trình bày báo cáo tài chính. Ban Lãnh đạo cũng chịu trách nhiệm đảm bảo an toàn cho tài sản của Công ty và thực hiện các biện pháp thích hợp để ngăn chặn và phát hiện các hành vi gian lận và sai phạm khác.

Ban Lãnh đạo xác nhận rằng Công ty đã tuân thủ các yêu cầu nêu trên trong việc lập và trình bày báo cáo tài chính.

Thay mặt và đại diện Ban Lãnh đạo,



Phạm Thanh Tùng
Chủ tịch Hội đồng quản trị - Đại diện theo pháp luật
Hà Nội, ngày 30 tháng 03 năm 2022

Số: 94/2022/BCKT-AVI-TC1

BÁO CÁO KIỂM TOÁN ĐỘC LẬP

**Kính gửi: Các cổ đông
Hội đồng quản trị và Ban Tổng giám đốc
Công ty Cổ phần Tập đoàn Quản lý Tài sản Trí Việt**

Chúng tôi đã kiểm toán báo cáo tài chính kèm theo của Công ty Cổ phần Tập đoàn Quản lý Tài sản Trí Việt, được lập ngày 30 tháng 03 năm 2022, từ trang 04 đến trang 30, bao gồm Bảng cân đối kế toán tại ngày 31/12/2021, Báo cáo kết quả hoạt động kinh doanh, Báo cáo lưu chuyển tiền tệ cho năm tài chính kết thúc cùng ngày và Bản thuyết minh báo cáo tài chính.

Trách nhiệm của Ban Lãnh đạo

Ban Lãnh đạo Công ty Cổ phần Tập đoàn Quản lý Tài sản Trí Việt chịu trách nhiệm lập và trình bày trung thực và hợp lý báo cáo tài chính theo Chuẩn mực kế toán Việt Nam, Chế độ kế toán doanh nghiệp và các quy định pháp lý có liên quan đến việc lập và trình bày báo cáo tài chính và chịu trách nhiệm về kiểm soát nội bộ mà Ban Lãnh đạo xác định là cần thiết để đảm bảo việc lập và trình bày báo cáo tài chính không có sai sót trọng yếu do gian lận hoặc nhầm lẫn.

Trách nhiệm của Kiểm toán viên

Trách nhiệm của chúng tôi là đưa ra ý kiến về Báo cáo tài chính dựa trên kết quả của cuộc kiểm toán. Chúng tôi đã tiến hành kiểm toán theo các Chuẩn mực Kiểm toán Việt Nam. Các chuẩn mực này yêu cầu chúng tôi tuân thủ chuẩn mực và các quy định về đạo đức nghề nghiệp, lập kế hoạch và thực hiện cuộc kiểm toán để đạt được sự đảm bảo hợp lý về việc liệu báo cáo tài chính của Công ty có còn sai sót trọng yếu hay không.

Công việc kiểm toán bao gồm thực hiện các thủ tục nhằm thu thập các bằng chứng kiểm toán về các số liệu và thuyết minh trên báo cáo tài chính. Các thủ tục kiểm toán được lựa chọn dựa trên xét đoán của kiểm toán viên, bao gồm đánh giá rủi ro có sai sót trọng yếu trong báo cáo tài chính do gian lận hoặc nhầm lẫn. Khi thực hiện đánh giá các rủi ro này, kiểm toán viên đã xem xét kiểm soát nội bộ của Công ty liên quan đến việc lập và trình bày báo cáo tài chính trung thực, hợp lý nhằm thiết kế các thủ tục kiểm toán phù hợp với tình hình thực tế, tuy nhiên không nhằm mục đích đưa ra ý kiến về hiệu quả của kiểm soát nội bộ của đơn vị. Công việc kiểm toán cũng bao gồm đánh giá tính thích hợp của các chính sách kế toán được áp dụng và tính hợp lý của các ước tính kế toán của Ban Lãnh đạo cũng như đánh giá việc trình bày tổng thể báo cáo tài chính.

Chúng tôi tin tưởng rằng các bằng chứng kiểm toán mà chúng tôi đã thu thập được là đầy đủ và thích hợp làm cơ sở cho ý kiến kiểm toán của chúng tôi.

Ý kiến của Kiểm toán viên

Theo ý kiến của chúng tôi, Báo cáo tài chính kèm theo đã phản ánh trung thực và hợp lý, xét trên các khía cạnh trọng yếu, tình hình tài chính của Công ty Cổ phần Tập đoàn Quản lý Tài sản Trí Việt tại ngày 31/12/2021 cũng như kết quả hoạt động kinh doanh và tình hình lưu chuyển tiền tệ cho năm tài chính kết thúc cùng ngày, phù hợp với Chuẩn mực kế toán Việt Nam, Chế độ kế toán doanh nghiệp và các qui định pháp lý có liên quan đến việc lập và trình bày Báo cáo tài chính.



Nguyễn Thương

Phó Tổng Giám đốc

Giấy CN ĐKHN kiểm toán số 0308-2018-055-1

**Thay mặt và đại diện cho
CÔNG TY TNHH KIỂM TOÁN AN VIỆT**

Hà Nội, ngày 30 tháng 03 năm 2022

Đoàn Thu Hằng

Kiểm toán viên

Giấy CN ĐKHN kiểm toán số 1396-2018-055-1

BẢNG CÂN ĐỐI KẾ TOÁN
 Tại ngày 31 tháng 12 năm 2021

MẪU SỐ B01 - DN
 Đơn vị tính: VND

CHỈ TIÊU	Mã số	Thuyết minh	31/12/2021	01/01/2021
A - TÀI SẢN NGẮN HẠN	100		2.023.974.729.183	1.230.350.579.711
I. Tiền và các khoản tương đương tiền	110	5	334.098.886.983	193.545.370.383
1. Tiền	111		334.098.886.983	193.545.370.383
2. Các khoản tương đương tiền	112		-	-
II. Đầu tư tài chính ngắn hạn	120		846.671.422.895	603.772.935.458
1. Chứng khoán kinh doanh	121	6	497.893.463.353	355.391.592.170
2. Dự phòng giảm giá chứng khoán kinh doanh	122	6	(16.542.040.458)	(57.620.000)
3. Đầu tư nắm giữ đến ngày đáo hạn	123	7	365.320.000.000	248.438.963.288
III. Các khoản phải thu ngắn hạn	130		843.043.040.228	432.624.353.034
1. Phải thu ngắn hạn của khách hàng	131	8	-	86.250.000
2. Trả trước cho người bán ngắn hạn	132		381.346.608	230.078.530
3. Phải thu ngắn hạn khác	136	11	842.661.693.620	432.308.024.504
IV. Tài sản ngắn hạn khác	150		161.379.077	407.920.836
1. Chi phí trả trước ngắn hạn	151	9	161.379.077	400.866.197
2. Thuế GTGT được khấu trừ	152		-	7.054.639
B - TÀI SẢN DÀI HẠN	200		633.565.677.529	443.160.864.756
I. Các khoản phải thu dài hạn	210		147.793.199	244.633.199
1. Phải thu dài hạn khác	216	11	147.793.199	244.633.199
II. Tài sản cố định	220		3.296.104.624	3.930.412.120
1. Tài sản cố định hữu hình	221	10	3.296.104.624	3.930.412.120
- Nguyên giá	222		4.440.152.455	4.725.752.455
- Giá trị hao mòn lũy kế	223		(1.144.047.831)	(795.340.335)
III. Đầu tư tài chính dài hạn	250		629.324.106.686	437.563.847.353
1. Đầu tư vào công ty con	251	12	554.324.106.686	335.563.847.353
2. Đầu tư vào công ty liên doanh, liên kết	252	12	-	77.000.000.000
3. Đầu tư nắm giữ đến ngày đáo hạn	255	7	75.000.000.000	25.000.000.000
IV. Tài sản dài hạn khác	260		797.673.020	1.421.972.084
1. Chi phí trả trước dài hạn	261	9	797.673.020	1.421.972.084
TỔNG CỘNG TÀI SẢN	270		2.657.540.406.712	1.673.511.444.467

BẢNG CÂN ĐỐI KẾ TOÁN (Tiếp theo)

Tại ngày 31 tháng 12 năm 2021

MẪU SỐ B01 - DN

Đơn vị tính: VND

CHỈ TIÊU	Mã số	Thuyết minh	31/12/2021	01/01/2021
C - NỢ PHẢI TRẢ	300		1.002.377.239.436	1.138.582.603.951
I. Nợ ngắn hạn	310		920.807.239.436	1.057.012.603.951
1. Phải trả người bán ngắn hạn	311		-	99.000.000
2. Thuế và các khoản phải nộp Nhà nước	313	13	57.513.317.343	6.567.567.547
3. Phải trả người lao động	314		3.598.716.920	2.481.475.346
4. Chi phí phải trả ngắn hạn	315	16	17.618.759.294	7.473.173.224
5. Phải trả ngắn hạn khác	319		508.758.173	285.328.878
6. Vay và nợ thuê tài chính ngắn hạn	320	14	838.145.378.139	1.040.056.782.776
7. Quỹ khen thưởng, phúc lợi	322		3.422.309.567	49.276.180
II. Nợ dài hạn	330		81.570.000.000	81.570.000.000
1. Vay và nợ thuê tài chính dài hạn	338	15	81.570.000.000	81.570.000.000
D - VỐN CHỦ SỞ HỮU	400	17	1.655.163.167.276	534.928.840.516
I. Vốn chủ sở hữu	410		1.655.163.167.276	534.928.840.516
1. Vốn góp của chủ sở hữu	411		1.186.106.700.000	460.534.250.000
2. Thặng dư vốn cổ phần	412		52.437.300.000	-
3. Cổ phiếu quỹ	415		-	(75.000.000)
4. Quỹ đầu tư phát triển	418		3.672.609.748	194.254.494
5. Quỹ khác thuộc vốn chủ sở hữu	420		3.478.355.254	-
6. Lợi nhuận sau thuế chưa phân phối	421		409.468.202.274	74.275.336.022
- LNST chưa phân phối lũy kế đến cuối năm trước	421a		8.580.926.259	4.708.230.941
- LNST chưa phân phối đến cuối năm nay	421b		400.887.276.015	69.567.105.081
TỔNG CỘNG NGUỒN VỐN	440		2.657.540.406.712	1.673.511.444.467

Hà Nội, ngày 30 tháng 03 năm 2022

Người lập



Vũ Thị Thanh Hằng

Kế toán trưởng



Lê Thanh Tùng

Chủ tịch Hội đồng quản trị



Phạm Thanh Tùng

BÁO CÁO KẾT QUẢ HOẠT ĐỘNG KINH DOANH
Cho năm tài chính kết thúc ngày 31/12/2021

MẪU SỐ B02 - DN
Đơn vị tính: VND

CHỈ TIÊU	Mã số	Thuyết minh	Năm 2021	Năm 2020
1. Doanh thu bán hàng và cung cấp dịch vụ	01	18	313.636.364	313.636.364
2. Các khoản giảm trừ doanh thu	02		-	-
3. Doanh thu thuần về bán hàng và cung cấp dịch vụ	10		313.636.364	313.636.364
4. Giá vốn hàng bán	11	19	204.545.456	204.545.456
5. Lợi nhuận gộp về bán hàng và cung cấp dịch vụ	20		109.090.908	109.090.908
6. Doanh thu hoạt động tài chính	21	20	631.676.381.099	166.618.506.242
7. Chi phí tài chính	22	21	145.408.457.826	81.608.274.098
- Trong đó: Chi phí lãi vay	23		108.695.007.554	74.529.204.219
8. Chi phí bán hàng	25	22	12.924.114.845	6.827.423.656
9. Chi phí quản lý doanh nghiệp	26	22	16.156.106.776	11.079.054.632
10. Lợi nhuận thuần từ hoạt động kinh doanh	30		457.296.792.560	67.212.844.764
11. Thu nhập khác	31	23	54.584.887	7.238.463.872
12. Chi phí khác	32	24	1.727.818.057	13.788.753
13. Lợi nhuận khác	40		(1.673.233.170)	7.224.675.119
14. Tổng lợi nhuận kế toán trước thuế	50		455.623.559.390	74.437.519.883
15. Chi phí thuế TNDN hiện hành	51	25	54.736.283.375	4.870.414.802
16. Lợi nhuận sau thuế thu nhập doanh nghiệp	60		400.887.276.015	69.567.105.081


Hà Nội, ngày 30 tháng 03 năm 2022

Người lập



Vũ Thị Thanh Hằng

Kế toán trưởng



Lê Thanh Tùng

Chủ tịch Hội đồng quản trị



Phạm Thanh Tùng

CÔNG TY CỔ PHẦN TẬP ĐOÀN QUẢN LÝ TÀI SẢN TRÍ VIỆT

BÁO CÁO LƯU CHUYỂN TIỀN TỆ
(Theo phương pháp gián tiếp)
Cho năm tài chính kết thúc ngày 31/12/2021

MÃ SỐ B03 - DN
Đơn vị tính: VND

CHỈ TIÊU	Mã số	Năm 2021	Năm 2020
I. LƯU CHUYỂN TIỀN TỪ HOẠT ĐỘNG KINH DOANH			
1. Lợi nhuận trước thuế	01	455.623.559.390	74.437.519.883
2. Điều chỉnh cho các khoản			
- Khấu hao TSCĐ và BĐSĐT	02	634.307.496	501.486.111
- Các khoản dự phòng	03	16.484.420.458	(717.895.844)
- Lãi, lỗ từ hoạt động đầu tư	05	(334.650.322.283)	(113.835.507.459)
- Chi phí lãi vay	06	108.695.007.554	74.529.204.219
3. Lợi nhuận từ hoạt động kinh doanh trước thay đổi vốn lưu động	08	246.786.972.615	34.914.806.910
- Tăng, giảm các khoản phải thu	09	(8.787.228.516)	213.450.091.346
- Tăng, giảm các khoản phải trả (Không kể lãi vay phải trả, thuế thu nhập doanh nghiệp phải nộp)	11	3.857.002.849	4.255.444.854
- Tăng, giảm chi phí trả trước	12	863.786.184	(1.179.783.544)
- Tăng, giảm chứng khoán kinh doanh	13	(142.501.871.183)	(349.754.051.881)
- Tiền lãi vay đã trả	14	(100.217.815.241)	(74.619.727.058)
- Thuế thu nhập doanh nghiệp đã nộp	15	(4.870.414.802)	(6.941.532.464)
- Tiền chi khác cho hoạt động kinh doanh	17	(105.321.868)	-
Lưu chuyển tiền thuần từ hoạt động kinh doanh	20	(4.974.889.962)	(179.874.751.837)
II. LƯU CHUYỂN TIỀN TỪ HOẠT ĐỘNG ĐẦU TƯ			
1. Tiền chi mua sắm, xây dựng TSCĐ và các TSDH khác	21	-	(3.500.800.000)
2. Tiền thu từ thanh lý, nhượng bán TSCĐ và các TSDH khác	22	50.000.000	-
3. Tiền chi cho vay, mua các công cụ nợ của đơn vị khác	23	(12.287.538.892.460)	(2.294.639.063.033)
4. Tiền thu hồi cho vay, bán lại các công cụ nợ của đơn vị khác	24	11.778.487.630.810	2.375.817.339.517
5. Tiền chi đầu tư góp vốn vào đơn vị khác	25	(339.324.972.050)	(19.369.957.018)
6. Tiền thu hồi đầu tư góp vốn vào đơn vị khác	26	267.807.098.000	58.300.000.000
7. Tiền thu lãi cho vay, cổ tức và lợi nhuận được chia	27	205.000.597.899	132.994.843.018
Lưu chuyển tiền thuần từ hoạt động đầu tư	30	(375.518.537.801)	249.602.362.484
III. LƯU CHUYỂN TIỀN TỪ HOẠT ĐỘNG TÀI CHÍNH			
1. Tiền thu từ phát hành cổ phiếu, nhận vốn góp của chủ sở hữu	31	778.084.750.000	21.882.000.000
2. Tiền thu từ đi vay	33	15.109.906.515.350	6.765.859.216.223
3. Tiền trả nợ gốc vay	34	(15.311.817.919.987)	(6.666.583.067.220)
4. Cổ tức, lợi nhuận đã trả cho chủ sở hữu	36	(55.126.401.000)	-
Lưu chuyển tiền thuần từ hoạt động tài chính	40	521.046.944.363	121.158.149.003
Lưu chuyển tiền thuần trong năm	50	140.553.516.600	190.885.759.650
Tiền và tương đương tiền đầu năm	60	193.545.370.383	2.659.610.733
Tiền và tương đương tiền cuối năm	70	334.098.886.983	193.545.370.383


Hà Nội, ngày 30 tháng 03 năm 2022

Người lập



Vũ Thị Thanh Hằng

Kế toán trưởng



Lê Thanh Tùng

Chủ tịch Hội đồng quản trị



Phạm Thanh Tùng

1. THÔNG TIN KHÁI QUÁT**Hình thức sở hữu vốn**

Công ty Cổ phần Tập đoàn Quản lý Tài sản Trí Việt (gọi tắt "Công ty") được thành lập và hoạt động theo Giấy chứng nhận đăng ký doanh nghiệp số 0106065776 do Sở Kế hoạch và Đầu tư thành phố Hà Nội cấp lần đầu ngày 20/12/2012, đăng ký thay đổi lần thứ 21 ngày 21/02/2022.

Tên giao dịch quốc tế của Công ty là Trí Viet Asset Management Corporation Joint Stock Company.

Tên viết tắt của Công ty là Tập đoàn Trí Việt.

Vốn điều lệ của Công ty theo Giấy chứng nhận đăng ký doanh nghiệp mới nhất là 1.186.106.700.000 đồng tương ứng với 118.610.670 cổ phần, mệnh giá cổ phần là 10.000 đồng.

Cổ phiếu của Công ty hiện đang được niêm yết tại Sở Giao dịch chứng khoán thành phố Hà Nội với mã cổ phiếu là TVC.

Tổng số cán bộ công nhân viên của Công ty tại ngày 31/12/2021 là: 58 người (tại ngày 31/12/2020 là 45 người).

Trụ sở chính của Công ty tại số 142 Đội Cấn, Phường Đội Cấn, quận Ba Đình, thành phố Hà Nội, Việt Nam.

Ngành nghề kinh doanh và hoạt động chính

- Hoạt động hỗ trợ dịch vụ tài chính chưa phân vào đâu, tư vấn đầu tư;
- Đại lý môi giới đầu giá;
- Nghiên cứu thị trường và thăm dò dư luận;
- Hoạt động tư vấn quản lý;
- Dịch vụ thuê văn phòng; Kinh doanh bất động sản;
- Xây dựng các dự án nhà ở, văn phòng, khách sạn, trung tâm thương mại, siêu thị, khu đô thị mới, khu công nghiệp, khu kinh tế, khu công nghệ cao, khu giải trí cao cấp, sân golf, xây dựng công trình dân dụng và công nghiệp;
- Dịch vụ môi giới bất động sản; Dịch vụ định giá bất động sản; Dịch vụ sàn giao dịch bất động sản; Dịch vụ tư vấn bất động sản; Dịch vụ quảng cáo bất động sản; Dịch vụ quản lý bất động sản.

Chu kỳ sản xuất, kinh doanh thông thường

Chu kỳ sản xuất, kinh doanh thông thường của Công ty được thực hiện trong thời gian không quá 12 tháng.

Cấu trúc Công ty

Tại ngày 31/12/2021, cấu trúc của Công ty gồm có trụ sở chính và hai (02) chi nhánh hạch toán phụ thuộc với thông tin chi tiết như sau:

STT	Tên	Đăng ký kinh doanh	Địa chỉ
1	Chi nhánh Công ty Cổ phần Tập đoàn Quản lý Tài sản Trí Việt	Giấy chứng nhận đăng ký kinh doanh lần đầu số 0106065776-001 ngày 06/09/2016 do Sở Kế hoạch và đầu tư Thành phố Hải Phòng cấp và thay đổi lần thứ 1, ngày 01 tháng 08 năm 2017	Phòng 310, tầng 3 Tòa nhà DG Tower, số 15 Trần Phú, phường Cầu Đất, quận Ngô Quyền, tp Hải Phòng
2	Chi nhánh Công ty Cổ phần Tập đoàn Quản lý Tài sản Trí Việt tại Thành Phố Hồ Chí Minh	Giấy chứng nhận đăng ký kinh doanh lần đầu số 0106065776-002 ngày 25/10/2018 do Sở Kế hoạch và Đầu tư thành phố Hồ Chí Minh cấp và thay đổi lần thứ 1 ngày 15 tháng 10 năm 2019	Tầng 2, tòa nhà Topaz, số 66 Phó Đức Chính, Phường Nguyễn Thái Bình, Quận 1, Tp Hồ Chí Minh

Tại ngày 31/12/2021, Công ty có khoản đầu tư vào công ty con sau:

STT	Tên Công ty	Địa chỉ	Hoạt động kinh doanh chính
	Công ty con		
1	Công ty Cổ phần Chứng khoán Trí Việt	Số 142 phố Đội Cấn - phường Đội Cấn - quận Ba Đình - thành phố Hà Nội	Kinh doanh chứng khoán

2. NIÊN ĐỘ KẾ TOÁN, ĐƠN VỊ TIỀN TỆ SỬ DỤNG TRONG KẾ TOÁN

Niên độ kế toán của Công ty và công ty con bắt đầu từ ngày 01 tháng 01 và kết thúc vào ngày 31 tháng 12 năm dương lịch.

Đơn vị tiền tệ sử dụng trong kế toán: Đồng Việt Nam (VND).

3. CHUẨN MỰC VÀ CHẾ ĐỘ KẾ TOÁN ÁP DỤNG

Báo cáo tài chính được trình bày bằng Đồng Việt Nam (VND), được lập dựa trên các nguyên tắc kế toán phù hợp với quy định của Chế độ kế toán doanh nghiệp ban hành tại Thông tư số 200/2014/TT-BTC ngày 22/12/2014 của Bộ Tài chính về hướng dẫn phương pháp lập và trình bày báo cáo tài chính; Thông tư số 53/2016/TT-BTC ngày 21/3/2016 của Bộ Tài chính, Chuẩn mực kế toán Việt Nam và các quy định pháp lý có liên quan đến việc lập và trình bày báo cáo tài chính. Ban Lãnh đạo tin tưởng việc áp dụng các chế độ kế toán và chuẩn mực kế toán nêu trên là phù hợp với đặc điểm hoạt động kinh doanh của doanh nghiệp.

4. TÓM TẮT CÁC CHÍNH SÁCH KẾ TOÁN CHỦ YẾU

4.1. Cơ sở lập báo cáo tài chính

Báo cáo tài chính được lập trên cơ sở kế toán dồn tích (trừ một số thông tin liên quan đến lưu chuyển tiền tệ), theo nguyên tắc giá gốc, dựa trên giả thiết hoạt động liên tục.

4.2. Ước tính kế toán

Việc lập báo cáo tài chính tuân thủ Chuẩn mực kế toán Việt Nam, Chế độ kế toán doanh nghiệp và các quy định pháp lý có liên quan đến việc lập và trình bày báo cáo tài chính yêu cầu Ban Lãnh đạo phải có những ước tính và giả định ảnh hưởng đến số liệu báo cáo về công nợ, tài sản và việc trình bày các khoản công nợ và tài sản tiềm tàng tại ngày lập báo cáo tài chính cũng như các số liệu báo cáo về doanh thu và chi phí trong suốt năm tài chính. Kết quả hoạt động kinh doanh thực tế có thể khác với các ước tính, giả định đặt ra.

4.3. Tiền và các khoản tương đương tiền

Tiền phản ánh toàn bộ số tiền hiện có của Công ty tại ngày kết thúc năm tài chính, bao gồm tiền mặt, tiền gửi ngân hàng không kỳ hạn và tiền đang chuyển.

Các khoản tương đương tiền phản ánh các khoản đầu tư ngắn hạn có thời hạn thu hồi không quá 03 tháng kể từ ngày đầu tư có khả năng chuyển đổi dễ dàng thành một lượng tiền xác định và không có rủi ro trong việc chuyển đổi thành tiền tại thời điểm báo cáo, được ghi nhận phù hợp với quy định của Chuẩn mực kế toán Việt Nam số 24 - Báo cáo lưu chuyển tiền tệ.

4.4. Các khoản đầu tư tài chính

Chứng khoán kinh doanh

Phản ánh giá trị các khoản chứng khoán (cổ phiếu, trái phiếu) và các công cụ tài chính khác (chứng chỉ quỹ, quyền mua cổ phần, chứng quyền, quyền chọn mua, quyền chọn bán, hợp đồng kỳ hạn, hợp đồng hoán đổi, thương phiếu, hối phiếu...) nắm giữ vì mục đích kinh doanh tại thời điểm báo cáo (nắm giữ với mục đích chờ tăng giá để bán ra kiếm lời).

Chứng khoán kinh doanh được ghi sổ kế toán theo giá gốc. Giá gốc của chứng khoán kinh doanh được xác định theo giá trị hợp lý của các khoản thanh toán tại thời điểm giao dịch phát sinh cộng các chi phí liên quan đến giao dịch mua chứng khoán kinh doanh, bao gồm giá mua cộng các chi phí mua (nếu có) như chi phí môi giới, giao dịch, cung cấp thông tin, thuế, lệ phí và phí ngân hàng.

Thời điểm ghi nhận các khoản chứng khoán kinh doanh là thời điểm Công ty có quyền sở hữu, cụ thể như sau:

- Chứng khoán niêm yết được ghi nhận tại thời điểm khớp lệnh (T+0);
- Chứng khoán chưa niêm yết được ghi nhận tại thời điểm chính thức có quyền sở hữu theo quy định của pháp luật.

Cổ tức của các kỳ trước khi chứng khoán kinh doanh được mua được ghi giảm giá trị khoản đầu tư. Cổ tức được chia cho giai đoạn sau ngày chứng khoán kinh doanh được mua được ghi nhận vào doanh thu hoạt động tài chính, riêng cổ tức nhận được bằng cổ phiếu do công ty cổ phần sử dụng thặng dư vốn cổ phần, các quỹ thuộc vốn chủ sở hữu và lợi nhuận sau thuế chưa phân phối để phát hành thêm cổ phiếu (chia cổ tức bằng cổ phiếu), Công ty chỉ theo dõi số lượng cổ phiếu tăng thêm trên thuyết minh báo cáo tài chính, không ghi nhận giá trị cổ phiếu được nhận, không ghi nhận doanh thu hoạt động tài chính và giá trị khoản đầu tư vào công ty cổ phần

Dự phòng giảm giá chứng khoán kinh doanh là số chênh lệch lớn hơn giữa giá gốc (giá trị ghi sổ) và giá trị thị trường của các loại chứng khoán doanh nghiệp đang nắm giữ vì mục đích kinh doanh được trích lập phù hợp với quy định của Chế độ kế toán doanh nghiệp hiện hành.

Khi thanh lý, nhượng bán chứng khoán kinh doanh (tính theo từng loại chứng khoán), giá vốn của chứng khoán kinh doanh được xác định theo phương pháp bình quân gia quyền.

Đầu tư nắm giữ đến ngày đáo hạn

Phản ánh các khoản đầu tư mà Công ty có ý định và khả năng nắm giữ đến ngày đáo hạn có kỳ hạn còn lại không quá 12 tháng (ngắn hạn) và trên 12 tháng (dài hạn) kể từ thời điểm báo cáo (ngoài các khoản chứng khoán kinh doanh), bao gồm: các khoản tiền gửi ngân hàng có kỳ hạn (bao gồm cả các loại tín phiếu, kỳ phiếu), trái phiếu, thương phiếu, cổ phiếu ưu đãi bên phát hành bắt buộc phải mua lại tại một thời điểm nhất định trong tương lai, các khoản cho vay nắm giữ đến ngày đáo hạn với mục đích thu lãi hàng kỳ, các loại chứng khoán nợ khác và các khoản đầu tư nắm giữ đến ngày đáo hạn khác, không bao gồm các khoản đã được trình bày trong các chỉ tiêu "Các khoản tương đương tiền", "Phải thu về cho vay ngắn hạn" và "Phải thu về cho vay dài hạn".

Các khoản đầu tư nắm giữ đến ngày đáo hạn được ghi nhận ban đầu theo giá gốc, bao gồm giá mua và các chi phí liên quan đến giao dịch mua các khoản đầu tư như chi phí môi giới, giao dịch, tư vấn, thuế, lệ phí và phí ngân hàng.... Sau ghi nhận ban đầu, các khoản đầu tư này được ghi nhận theo giá trị có thể thu hồi.

Lãi tiền gửi phát sinh sau ngày mua các khoản đầu tư nắm giữ đến ngày đáo hạn, lãi khi thanh lý, nhượng bán các khoản đầu tư nắm giữ đến ngày đáo hạn được ghi nhận vào doanh thu hoạt động tài chính. Lãi được hưởng trước khi Công ty nắm giữ được ghi giảm trừ vào giá gốc tại thời điểm mua.

Công ty căn cứ kỳ hạn còn lại kể từ thời điểm báo cáo của các khoản đầu tư nắm giữ đến ngày đáo hạn để phân loại là dài hạn hoặc ngắn hạn.

Khi có các bằng chứng chắc chắn cho thấy một phần hoặc toàn bộ khoản đầu tư có thể không thu hồi được và số tổn thất được xác định một cách đáng tin cậy thì tổn thất được ghi nhận vào chi phí tài chính trong năm và giảm trừ trực tiếp vào giá trị đầu tư. Dự phòng đối với các khoản đầu tư nắm giữ đến ngày đáo hạn có bản chất tương tự các khoản phải thu khó có khả năng thu hồi được trích lập tương tự phải thu khó đòi theo thuyết minh số 4.5.

4.5. Các khoản phải thu và dự phòng phải thu khó đòi

Các khoản phải thu được theo dõi chi tiết theo kỳ hạn gốc, kỳ hạn còn lại tại thời điểm báo cáo, đối tượng phải thu, loại nguyên tệ phải thu và các yếu tố khác theo yêu cầu quản lý của Công ty. Việc phân loại các khoản phải thu là phải thu của khách hàng, phải thu khác được thực hiện theo nguyên tắc:

- Phải thu của khách hàng gồm các khoản phải thu mang tính thương mại phát sinh từ giao dịch có tính chất mua - bán, bao gồm cả các khoản phải thu về tiền bán hàng xuất khẩu ủy thác cho đơn vị khác;
- Phải thu khác gồm các khoản phải thu không có tính thương mại, không liên quan đến giao dịch mua - bán, bao gồm: Phải thu về lãi cho vay, lãi tiền gửi; các khoản đã chi hộ; phải thu từ các hợp đồng hợp tác đầu tư; phải thu về tiền phạt, bồi thường; các khoản tạm ứng; cầm cố, ký cược, ký quỹ, ...

Công ty căn cứ kỳ hạn còn lại tại thời điểm báo cáo của các khoản phải thu để phân loại là phải thu dài hạn hoặc ngắn hạn.

Các khoản phải thu được ghi nhận không vượt quá giá trị có thể thu hồi. Dự phòng phải thu khó đòi được trích lập cho những khoản phải thu đã quá hạn thanh toán từ trên sáu tháng, hoặc các khoản phải thu mà người nợ khó có khả năng thanh toán do bị giải thể, phá sản hay các khó khăn tương tự phù hợp với quy định của Chế độ kế toán doanh nghiệp hiện hành.

4.6. Tài sản cố định hữu hình và khấu hao

Tài sản cố định hữu hình được trình bày theo nguyên giá trừ giá trị hao mòn lũy kế.

Nguyên giá tài sản cố định hữu hình hình thành từ mua sắm và xây dựng chuyển giao bao gồm giá mua và toàn bộ các chi phí khác liên quan trực tiếp đến việc đưa tài sản vào trạng thái sẵn sàng sử dụng.

Nguyên giá tài sản cố định hữu hình do tự làm, tự xây dựng bao gồm chi phí xây dựng, chi phí sản xuất thực tế phát sinh cộng chi phí lắp đặt và chạy thử.

Các chi phí phát sinh sau ghi nhận ban đầu được ghi tăng nguyên giá của tài sản nếu chúng thực sự cải thiện trạng thái hiện tại so với trạng thái tiêu chuẩn ban đầu của tài sản đó, như:

- Thay đổi bộ phận của tài sản cố định hữu hình làm tăng thời gian sử dụng hữu ích, hoặc làm tăng công suất sử dụng của chúng; hoặc
- Cải tiến bộ phận của tài sản cố định hữu hình làm tăng đáng kể chất lượng sản phẩm sản xuất ra; hoặc
- Áp dụng quy trình công nghệ sản xuất mới làm giảm chi phí hoạt động của tài sản so với trước.

Các chi phí phát sinh để sửa chữa, bảo dưỡng nhằm mục đích khôi phục hoặc duy trì khả năng đem lại lợi ích kinh tế của tài sản theo trạng thái hoạt động tiêu chuẩn ban đầu, không thỏa mãn một trong các điều kiện trên, được ghi nhận vào chi phí sản xuất, kinh doanh trong năm.

Tài sản cố định hữu hình được khấu hao theo phương pháp đường thẳng dựa trên thời gian sử dụng ước tính của tài sản phù hợp với khung khấu hao quy định tại Thông tư số 45/2013/TT-BTC ngày 25/4/2013 của Bộ Tài chính. Thời gian khấu hao cụ thể của các loại tài sản cố định như sau:

	<u>Năm</u>
Phương tiện vận tải, truyền dẫn	07

4.7. Các khoản đầu tư vốn vào đơn vị khác

Các khoản đầu tư vào đơn vị khác gồm các khoản đầu tư vào công ty con và công ty liên kết.

1069
CÔNG
CỔ P
TẬP K
IẢN L
TRÍ
ĐINH

Đầu tư vào công ty con

Phản ánh các khoản đầu tư mà Công ty nắm giữ trên 50% quyền biểu quyết và có quyền kiểm soát, chi phối các chính sách tài chính và hoạt động của bên nhận đầu tư (công ty con) nhằm thu được lợi ích kinh tế từ các hoạt động của doanh nghiệp đó hoặc Công ty nắm giữ ít hơn 50% quyền biểu quyết nhưng có thỏa thuận khác:

- Các nhà đầu tư khác thỏa thuận dành cho Công ty hơn 50% quyền biểu quyết;
- Công ty có quyền chi phối các chính sách tài chính và hoạt động theo quy chế thỏa thuận;
- Công ty có quyền bổ nhiệm hoặc bãi miễn đa số các thành viên Hội đồng quản trị hoặc cấp quản lý tương đương;
- Công ty có quyền bỏ đa số phiếu tại các cuộc họp của Hội đồng quản trị hoặc cấp quản lý tương đương.

Đầu tư vào công ty liên kết

Phản ánh các khoản đầu tư mà Công ty nắm giữ trực tiếp hoặc gián tiếp từ 20% đến dưới 50% quyền biểu quyết của bên nhận đầu tư (công ty liên kết) mà không có thỏa thuận khác.

Công ty liên kết là doanh nghiệp mà Công ty có ảnh hưởng đáng kể nhưng không có quyền kiểm soát đối với các chính sách tài chính và hoạt động. Ảnh hưởng đáng kể thể hiện ở quyền tham gia vào việc đưa ra các quyết định về chính sách tài chính và hoạt động của doanh nghiệp nhận đầu tư nhưng không kiểm soát các chính sách này.

Các khoản đầu tư vốn vào đơn vị khác được ghi nhận ban đầu theo giá gốc, bao gồm giá mua hoặc khoản vốn góp cộng các chi phí liên quan trực tiếp đến việc đầu tư (nếu có) như chi phí môi giới, giao dịch, tư vấn, kiểm toán, lệ phí, thuế và phí ngân hàng... Trường hợp đầu tư bằng tài sản phi tiền tệ, giá phí khoản đầu tư được ghi nhận theo giá trị hợp lý của tài sản phi tiền tệ tại thời điểm phát sinh.

Cổ tức và lợi nhuận của các kỳ trước khi khoản đầu tư được mua được hạch toán giảm giá trị của chính khoản đầu tư đó. Cổ tức và lợi nhuận của các kỳ sau khi khoản đầu tư được mua được ghi nhận doanh thu hoạt động tài chính theo giá trị hợp lý tại ngày được quyền nhận, riêng đối với cổ tức nhận được bằng cổ phiếu, Công ty chỉ theo dõi số lượng cổ phiếu tăng thêm trên thuyết minh báo cáo tài chính, không ghi nhận tăng giá trị khoản đầu tư và doanh thu hoạt động tài chính.

Dự phòng tổn thất cho các khoản đầu tư góp vốn khác là số chênh lệch lớn hơn giữa giá gốc và giá trị thị trường của khoản đầu tư hoặc phần sở hữu của Công ty tính theo sổ kế toán của bên nhận đầu tư được trích lập phù hợp với Chế độ kế toán doanh nghiệp hiện hành.

4.8. Chi phí trả trước

Chi phí trả trước bao gồm các chi phí thực tế đã phát sinh bao gồm tiền sửa chữa văn phòng, giá trị công cụ dụng cụ xuất dùng và các khoản chi phí trả trước khác phục vụ cho hoạt động kinh doanh của nhiều kỳ kế toán. Trong đó:

- Tiền sửa chữa văn phòng được Công ty phân bổ trong thời gian 1 năm (ngắn hạn) hoặc 3 năm (dài hạn) tùy thuộc vào mức độ sửa chữa từng lần.
- Giá trị công cụ dụng cụ xuất dùng được Công ty được phân bổ trong thời gian không quá 03 năm (dài hạn) và không quá 1 năm (ngắn hạn);

Công ty căn cứ vào thời gian phân bổ của từng loại chi phí để phân loại chi phí trả trước ngắn hạn hoặc dài hạn và không thực hiện tái phân loại tại thời điểm báo cáo.

4.9. Các khoản nợ phải trả

Các khoản nợ phải trả được theo dõi chi tiết theo kỳ hạn gốc, kỳ hạn còn lại tại thời điểm báo cáo, đối tượng phải trả, loại nguyên tệ phải trả và các yếu tố khác theo nhu cầu quản lý của Công ty. Việc phân loại các khoản phải trả là phải trả người bán, phải trả khác được thực hiện theo nguyên tắc:

- Phải trả người bán gồm các khoản phải trả mang tính thương mại phát sinh từ giao dịch có tính chất mua - bán, bao gồm cả các khoản phải trả khi nhập khẩu thông qua người nhận ủy thác;

Các thuyết minh này là một bộ phận hợp thành và cần được đọc đồng thời với báo cáo tài chính kèm theo

- Phải trả khác gồm các khoản phải trả không có tính thương mại, không liên quan đến giao dịch mua, bán, cung cấp hàng hóa dịch vụ, bao gồm: Phải trả về lãi vay; các khoản phải trả do bên thứ ba chi hộ; các khoản tiền bên nhận ủy thác nhận của các bên liên quan để thanh toán theo chỉ định trong giao dịch ủy thác xuất nhập khẩu; mượn tài sản; phải trả về tiền phạt, bồi thường; tài sản phát hiện thừa chưa rõ nguyên nhân; phải trả về các khoản bảo hiểm xã hội, bảo hiểm y tế, bảo hiểm thất nghiệp, kinh phí công đoàn; các khoản nhận ký cược, ký quỹ...

Công ty căn cứ kỳ hạn còn lại tại thời điểm báo cáo của các khoản nợ phải trả để phân loại là phải trả dài hạn hoặc ngắn hạn.

Các khoản nợ phải trả được ghi nhận không thấp hơn nghĩa vụ phải thanh toán. Khi có các bằng chứng cho thấy một khoản tổn thất có khả năng xảy ra, Công ty ghi nhận ngay một khoản phải trả theo nguyên tắc thận trọng.

4.10. Chi phí phải trả

Chi phí phải trả được ghi nhận dựa trên các ước tính hợp lý về số tiền phải trả cho các hàng hóa, dịch vụ đã sử dụng trong kỳ do chưa có hóa đơn hoặc chưa đủ hồ sơ, tài liệu kế toán, bao gồm lãi tiền vay và các khoản chi phí phải trả khác. Trong đó, chi phí lãi vay được ước tính dựa trên dư nợ gốc vay, thời hạn và lãi suất áp dụng cho từng khế ước vay.

4.11. Vay và nợ thuê tài chính

Vay và nợ thuê tài chính của Công ty bao gồm các khoản đi vay và vay vốn theo phương thức phát hành trái phiếu thường ngang giá (phát hành trái phiếu với giá đúng bằng mệnh giá của trái phiếu).

Các khoản đi vay và nợ thuê tài chính được theo dõi chi tiết theo từng đối tượng cho vay, cho nợ, từng khế ước vay nợ; theo kỳ hạn phải trả của các khoản vay, nợ thuê tài chính và theo nguyên tệ (nếu có). Các khoản có thời gian trả nợ còn lại trên 12 tháng kể từ thời điểm báo cáo được trình bày là vay và nợ thuê tài chính dài hạn. Các khoản đến hạn trả trong vòng 12 tháng tiếp theo kể từ thời điểm báo cáo được trình bày là vay và nợ thuê tài chính ngắn hạn.

4.12. Chi phí đi vay

Chi phí đi vay bao gồm lãi tiền vay và các chi phí khác phát sinh liên quan trực tiếp đến các khoản vay.

Chi phí đi vay được ghi nhận vào chi phí sản xuất, kinh doanh trong kỳ khi phát sinh, ngoại trừ chi phí đi vay liên quan trực tiếp đến việc đầu tư, xây dựng hoặc sản xuất tài sản dở dang cần có một thời gian đủ dài (trên 12 tháng), để có thể đưa vào sử dụng theo mục đích định trước hoặc bán, được tính vào giá trị của tài sản đó (được vốn hóa) khi có đủ các điều kiện quy định của Chuẩn mực kế toán Việt Nam số 16 - Chi phí đi vay. Đối với khoản vay riêng phục vụ việc xây dựng tài sản cố định, lãi vay được vốn hóa kể cả khi thời gian xây dựng từ 12 tháng trở xuống.

Đối với các khoản vốn vay chung, trong đó có sử dụng cho mục đích đầu tư xây dựng hoặc sản xuất tài sản dở dang thì số chi phí đi vay được vốn hóa được xác định theo tỷ lệ vốn hóa đối với chi phí lũy kế bình quân gia quyền phát sinh cho việc đầu tư xây dựng hoặc sản xuất tài sản đó.

Tỷ lệ vốn hóa được tính theo tỷ lệ lãi suất bình quân gia quyền của các khoản vay chưa trả trong năm, ngoại trừ các khoản vay riêng biệt phục vụ cho mục đích hình thành một tài sản cụ thể.

4.13. Ghi nhận doanh thu

Doanh thu được ghi nhận khi kết quả giao dịch được xác định một cách đáng tin cậy và Công ty có khả năng thu được các lợi ích kinh tế từ giao dịch này.

Doanh thu của giao dịch về cung cấp dịch vụ được ghi nhận khi kết quả của giao dịch đó được xác định một cách đáng tin cậy. Kết quả của giao dịch cung cấp dịch vụ được xác định khi thỏa mãn tất cả bốn (4) điều kiện sau:

- (a) Doanh thu được xác định tương đối chắc chắn; Khi hợp đồng quy định người mua được quyền trả lại dịch vụ đã mua theo những điều kiện cụ thể, Công ty chỉ được ghi nhận doanh thu khi những điều kiện cụ thể đó không còn tồn tại và người mua không được quyền trả lại dịch vụ đã cung cấp;

Các thuyết minh này là một bộ phận hợp thành và cần được đọc đồng thời với báo cáo tài chính kèm theo

- (b) Có khả năng thu được lợi ích kinh tế từ giao dịch cung cấp dịch vụ đó;
- (c) Xác định được phần công việc đã hoàn thành tại ngày của bảng cân đối kế toán; và
- (d) Xác định được chi phí phát sinh cho giao dịch và chi phí để hoàn thành giao dịch cung cấp dịch vụ đó.

Doanh thu hoạt động tài chính phát sinh từ lãi tiền gửi, lãi bán chứng khoán kinh doanh, lãi từ các hợp đồng hợp tác đầu tư và đặt cọc mua cổ phiếu OTC, tiền cổ tức, lợi nhuận được chia, lãi trái phiếu, lãi chuyển nhượng cổ phần và các khoản doanh thu hoạt động tài chính khác, cụ thể như sau:

- Lãi tiền gửi ngân hàng được xác định tương đối chắc chắn trên cơ sở số dư tiền gửi và lãi suất thực tế được quy định trong từng Hợp đồng tiền gửi.
- Lãi từ bán chứng khoán kinh doanh được ghi nhận từng ngày và theo từng sản giao dịch chứng khoán là số chênh lệch giữa tổng giá trị chứng khoán bán ra trong ngày cao hơn giá vốn tương ứng; trong đó giá vốn là giá trị ghi sổ được xác định theo phương pháp bình quân gia quyền, giá bán là giá khớp lệnh trong giao dịch đặt lệnh bán chứng khoán.
- Lãi từ các hợp đồng hợp tác đầu tư, hợp đồng đặt cọc mua cổ phiếu OTC được xác định trên cơ sở lãi suất cố định trong từng hợp đồng và thời gian hợp tác đầu tư/ đặt cọc. Các khoản lãi này có thể thay đổi khi hai bên có thỏa thuận khác.
- Cổ tức, lợi nhuận được chia được ghi nhận theo thông báo của bên chia cổ tức, lợi nhuận.

Thu nhập khác phản ánh các khoản thu nhập phát sinh từ các sự kiện hay các nghiệp vụ riêng biệt với hoạt động kinh doanh thông thường của Công ty, ngoài các khoản doanh thu nêu trên.

4.14. Thuế

Thuế thu nhập doanh nghiệp bao gồm thuế thu nhập hiện hành và thuế thu nhập hoãn lại.

Chi phí thuế thu nhập hiện hành phản ánh số thuế thu nhập doanh nghiệp phải nộp phát sinh trong năm và số thuế thu nhập doanh nghiệp phải nộp bổ sung do phát hiện sai sót không trọng yếu của các năm trước. Thu nhập thuế thu nhập hiện hành phản ánh số thuế thu nhập doanh nghiệp phải nộp được ghi giảm do phát hiện sai sót không trọng yếu của các năm trước.

Chi phí thuế thu nhập hoãn lại phản ánh số chênh lệch giữa tài sản thuế thu nhập hoãn lại được hoàn nhập trong năm lớn hơn tài sản thuế thu nhập hoãn lại phát sinh trong năm hoặc thuế thu nhập hoãn lại phải trả phát sinh trong năm lớn hơn thuế thu nhập hoãn lại phải trả được hoàn nhập trong năm lớn hơn tài sản thuế thu nhập hoãn lại được hoàn nhập trong năm hoặc thuế thu nhập hoãn lại phải trả được hoàn nhập trong năm lớn hơn thuế thu nhập hoãn lại phải trả phát sinh trong năm.

Thuế thu nhập hoãn lại được tính trên các khoản chênh lệch giữa giá trị ghi sổ và cơ sở tính thuế của các khoản mục tài sản hoặc công nợ trên báo cáo tài chính, khoản lỗ tính thuế và ưu đãi thuế chưa sử dụng. Thuế thu nhập hoãn lại phải trả phải được ghi nhận cho tất cả các khoản chênh lệch tạm thời, đối với tài sản thuế thu nhập hoãn lại chỉ được ghi nhận khi chắc chắn có đủ lợi nhuận tính thuế trong tương lai để khấu trừ các khoản chênh lệch tạm thời.

Thuế thu nhập hoãn lại được xác định theo thuế suất dự tính sẽ áp dụng cho năm mà tài sản được thu hồi hay nợ phải trả được thanh toán. Thuế thu nhập hoãn lại được ghi nhận vào báo cáo kết quả hoạt động kinh doanh trừ trường hợp khoản thuế đó có liên quan đến các khoản mục được ghi thẳng vào vốn chủ sở hữu, trong trường hợp này, thuế thu nhập hoãn lại cũng được ghi thẳng vào vốn chủ sở hữu.

Tài sản thuế thu nhập hoãn lại và thuế thu nhập hoãn lại phải trả được bù trừ khi Công ty có quyền hợp pháp để bù trừ giữa tài sản thuế thu nhập hiện hành với thuế thu nhập hiện hành phải nộp và khi các tài sản thuế thu nhập hoãn lại và thuế thu nhập hoãn lại phải trả liên quan tới thuế thu nhập doanh nghiệp được quản lý bởi cùng một cơ quan thuế và Công ty có dự định thanh toán thuế thu nhập hiện hành trên cơ sở thuận.

Thu nhập tính thuế có thể khác với tổng lợi nhuận kế toán trước thuế được trình bày trên báo cáo kết quả hoạt động kinh doanh vì thu nhập tính thuế không bao gồm các khoản thu nhập chịu thuế hay chi phí được khấu trừ trong các năm khác (bao gồm cả lỗ mang sang, nếu có) và ngoài ra không bao gồm các thu nhập không chịu thuế hoặc chi phí không được khấu trừ.

Các thuyết minh này là một bộ phận hợp thành và cần được đọc đồng thời với báo cáo tài chính kèm theo

Việc xác định thuế thu nhập của Công ty căn cứ vào các quy định hiện hành về thuế. Tuy nhiên, những quy định này thay đổi theo từng thời kỳ và việc xác định nghĩa vụ về thuế thu nhập doanh nghiệp tùy thuộc vào kết quả kiểm tra của cơ quan thuế có thẩm quyền.

Các loại thuế khác được áp dụng theo các luật thuế hiện hành tại Việt Nam.

4.15. Công cụ tài chính

Ghi nhận ban đầu

Tài sản tài chính

Theo Thông tư số 210/2009/TT-BTC ngày 06/11/2009 của Bộ Tài chính, tài sản tài chính được phân loại một cách phù hợp, cho mục đích thuyết minh trong các báo cáo tài chính, thành tài sản tài chính được ghi nhận theo giá trị hợp lý thông qua báo cáo kết quả hoạt động kinh doanh, các khoản cho vay và phải thu, các khoản đầu tư nắm giữ đến ngày đáo hạn và tài sản tài chính sẵn sàng để bán. Công ty xác định phân loại các tài sản tài chính này tại thời điểm ghi nhận lần đầu.

Tại thời điểm ghi nhận lần đầu, tài sản tài chính được xác định theo giá gốc cộng với các chi phí giao dịch trực tiếp liên quan đến việc mua sắm tài sản tài chính đó. Các tài sản tài chính của Công ty bao gồm tiền và các khoản tương đương tiền, chứng khoán kinh doanh, đầu tư nắm giữ đến ngày đáo hạn, phải thu khách hàng, phải thu về cho vay và phải thu khác.

Nợ phải trả tài chính

Theo Thông tư số 210/2009/TT-BTC ngày 06/11/2009 của Bộ Tài chính, nợ phải trả tài chính được phân loại một cách phù hợp, cho mục đích thuyết minh trong các báo cáo tài chính, thành nợ phải trả tài chính được ghi nhận theo giá trị hợp lý thông qua báo cáo kết quả hoạt động kinh doanh và nợ phải trả tài chính được xác định theo giá trị phân bổ. Công ty xác định phân loại các nợ phải trả tài chính này tại thời điểm ghi nhận lần đầu.

Tại thời điểm ghi nhận lần đầu, nợ phải trả tài chính được xác định theo giá gốc cộng với các chi phí giao dịch trực tiếp liên quan đến việc phát hành nợ phải trả tài chính đó. Nợ phải trả tài chính của Công ty bao gồm phải trả người bán, chi phí phải trả, phải trả khác, vay và nợ thuê tài chính.

Giá trị sau ghi nhận ban đầu

Giá trị sau ghi nhận ban đầu của các công cụ tài chính được phản ánh theo giá trị hợp lý. Trường hợp chưa có quy định về việc xác định lại giá trị hợp lý của các công cụ tài chính thì trình bày theo giá trị ghi sổ.

Bù trừ các công cụ tài chính

Các tài sản tài chính và nợ phải trả tài chính được bù trừ và giá trị thuần sẽ được trình bày trên bảng cân đối kế toán, nếu và chỉ nếu, Công ty có quyền hợp pháp thực hiện việc bù trừ các giá trị đã được ghi nhận này và có ý định bù trừ trên cơ sở thuần, hoặc thu được các tài sản và thanh toán nợ phải trả đồng thời.

4.16. Bên liên quan

Các bên được coi là bên liên quan với Công ty nếu có khả năng kiểm soát hoặc có ảnh hưởng đáng kể đối với Công ty trong việc ra quyết định các chính sách tài chính và hoạt động hoặc có chung các thành viên quản lý chủ chốt hoặc cùng chịu sự chi phối của một công ty khác (cùng thuộc Công ty).

Các cá nhân có quyền trực tiếp hoặc gián tiếp biểu quyết dẫn đến có ảnh hưởng đáng kể tới Công ty, kể cả các thành viên mật thiết trong gia đình của các cá nhân này (bố, mẹ, vợ, chồng, con, anh, chị em ruột).

Các nhân viên quản lý chủ chốt có quyền và trách nhiệm về việc lập kế hoạch, quản lý và kiểm soát các hoạt động của Công ty: những người lãnh đạo, các nhân viên quản lý của Công ty và các thành viên mật thiết trong gia đình của các cá nhân này.

Các doanh nghiệp do các cá nhân được nêu ở trên nắm trực tiếp hoặc gián tiếp phần quan trọng quyền biểu quyết hoặc thông qua việc này người đó có thể có ảnh hưởng đáng kể tới Công ty, bao gồm những doanh nghiệp được sở hữu bởi những người lãnh đạo hoặc các cổ đông chính của Công ty và những doanh nghiệp có chung một thành viên quản lý chủ chốt với Công ty.

CÔNG TY CỔ PHẦN TẬP ĐOÀN QUẢN LÝ TÀI SẢN TRÍ VIỆT**THUYẾT MINH BÁO CÁO TÀI CHÍNH****MẪU SỐ B09 - DN**

Các thuyết minh này là một bộ phận hợp thành và cần được đọc đồng thời với báo cáo tài chính kèm theo

5. TIỀN VÀ CÁC KHOẢN TƯƠNG ĐƯƠNG TIỀN

	31/12/2021	01/01/2021
	VND	VND
Tiền mặt	83.196.000	112.152.321
Tiền gửi ngân hàng	334.015.690.983	193.433.218.062
Cộng	334.098.886.983	193.545.370.383

6. CHỨNG KHOÁN KINH DOANH

	31/12/2021			01/01/2021		
	Giá gốc	Giá trị hợp lý	Dự phòng	Giá gốc	Giá trị hợp lý	Dự phòng
	VND	VND	VND	VND	VND	VND
Cổ phiếu						
- HPG	396.399.910.594	381.082.318.400	(15.317.592.194)	179.692.578.347	220.485.814.000	-
- TCB	6.656.052.680	6.785.500.000	-	94.746.809.703	109.916.415.000	-
- FPT	31.371.288.012	30.987.786.000	(383.502.012)	30.607.131.541	31.357.159.800	-
- MWG	19.275.155.895	19.841.400.000	-	-	-	-
- PVT	29.090.139.856	28.438.000.000	(652.139.856)	-	-	-
- Khác	15.100.916.316	23.792.203.600	(188.806.396)	50.345.072.579	53.563.747.900	(57.620.000)
Cộng	497.893.463.353	490.927.208.000	(16.542.040.458)	355.391.592.170	415.323.136.700	(57.620.000)

7. ĐẦU TƯ NĂM GIỮ ĐẾN NGÀY ĐÁO HẠN

	31/12/2021	01/01/2021
	VND	VND
Ngắn hạn	365.320.000.000	248.438.963.288
Tiền gửi có kỳ hạn (*)	365.320.000.000	248.438.963.288
Dài hạn	75.000.000.000	25.000.000.000
Trái phiếu (*)	75.000.000.000	25.000.000.000
Cộng	440.320.000.000	273.438.963.288

(*) Các khoản tiền gửi có kỳ hạn 12 tháng tại Ngân hàng TMCP Đầu tư và Phát triển Việt Nam với lãi suất được quy định theo từng hợp đồng và trái phiếu phát hành bởi Ngân hàng TMCP Đầu tư và phát triển Việt Nam kỳ hạn 7 năm hiện đang được sử dụng để làm tài sản đảm bảo cho các khoản vay của các nhà đầu tư chứng khoán mở tài khoản tại Công ty cổ phần Chứng khoán Trí Việt (công ty con của Công ty) và các khoản vay thấu chi của Công ty tại Ngân hàng TMCP Đầu tư và phát triển Việt Nam.

8. PHẢI THU KHÁCH HÀNG NGẮN HẠN

	31/12/2021	01/01/2021
	VND	VND
Công ty Cổ phần Kinh doanh Bất động sản Trí Việt	-	86.250.000
Cộng	-	86.250.000

CÔNG TY CỔ PHẦN TẬP ĐOÀN QUẢN LÝ TÀI SẢN TRÍ VIỆT**THUYẾT MINH BÁO CÁO TÀI CHÍNH****MẪU SỐ B09 - DN**

Các thuyết minh này là một bộ phận hợp thành và cần được đọc đồng thời với báo cáo tài chính kèm theo

9. CHI PHÍ TRẢ TRƯỚC

	31/12/2021	01/01/2021
	VND	VND
Ngắn hạn	161.379.077	400.866.197
- Công cụ, dụng cụ xuất dùng	135.623.275	253.084.736
- Các khoản khác	25.755.802	147.781.461
Dài hạn	797.673.020	1.421.972.084
- Công cụ, dụng cụ xuất dùng	301.536.749	547.139.131
- Sửa chữa cải tạo văn phòng	432.247.385	777.610.731
- Chi phí phát hành trái phiếu	63.888.886	97.222.222
Cộng	959.052.097	1.822.838.281

10. TÀI SẢN CÓ ĐỊNH HỮU HÌNH

	Phương tiện vận tải	Tổng
	VND	VND
NGUYÊN GIÁ		
Tại ngày 01/01/2021	4.725.752.455	4.725.752.455
Thanh lý, nhượng bán	(285.600.000)	(285.600.000)
Tại ngày 31/12/2021	4.440.152.455	4.440.152.455
GIÁ TRỊ HAO MÒN LŨY KẾ		
Tại ngày 01/01/2021	795.340.335	795.340.335
Khấu hao trong năm	634.307.496	634.307.496
Thanh lý, nhượng bán	(285.600.000)	(285.600.000)
Tại ngày 31/12/2021	1.144.047.831	1.144.047.831
GIÁ TRỊ CÒN LẠI		
Tại ngày 01/01/2021	3.930.412.120	3.930.412.120
Tại ngày 31/12/2021	3.296.104.624	3.296.104.624

CÔNG TY CỔ PHẦN TẬP ĐOÀN QUẢN LÝ TÀI SẢN TRÍ VIỆT

THUYẾT MINH BÁO CÁO TÀI CHÍNH

Các thuyết minh này là một bộ phận hợp thành và cần được đọc đồng thời với báo cáo tài chính kèm theo

MẪU SỐ B09 - DN

11. PHẢI THU KHÁC

	31/12/2021		01/01/2021	
	Giá trị VND	Dự phòng VND	Giá trị VND	Dự phòng VND
Ngắn hạn	842.661.693.620	-	432.308.024.504	-
- Tạm ứng	5.352.090.680	-	4.225.986.506	-
- Các khoản hợp tác đầu tư chứng khoán (i)	718.531.435.341	-	418.886.209.500	-
+ Bà Nguyễn Bích Vân	9.990.881.010	-	15.572.158.476	-
+ Ông Lê Đức Thuận	22.997.000.000	-	6.347.000.000	-
+ Ông Nguyễn Văn Tuấn	41.536.878.417	-	-	-
+ Ông Nguyễn Ngọc Phụng	50.217.572.203	-	-	-
+ Ông Lê Tiến Thịnh	44.162.705.661	-	-	-
+ Công ty Cổ phần Xuất nhập khẩu An Giang	82.407.112.467	-	-	-
+ Các đối tượng khác	467.219.285.583	-	396.967.051.024	-
- Các khoản hợp tác đầu tư (ii)	42.525.000.000	-	-	-
+ Công ty cổ phần xây dựng và đầu tư Rồng Việt	22.525.000.000	-	-	-
+ Công ty cổ phần đầu tư thương mại Gió Mới	20.000.000.000	-	-	-
- Công ty TNHH Một thành viên Tùng Trí Việt (iii)	50.853.000.000	-	-	-
- Các khoản lãi dự thu từ:	25.400.167.599	-	9.195.828.498	-
+ Lãi phải thu hợp tác đầu tư	110.681.506	-	-	-
+ Hợp đồng tiền gửi có kỳ hạn và trái phiếu	11.409.911.263	-	9.195.828.498	-
+ Hợp đồng hợp tác đầu tư chứng khoán	13.879.574.830	-	-	-
Dài hạn	147.793.199	-	244.633.199	-
- Đặt cọc, ký quỹ	147.793.199	-	244.633.199	-
Cộng	842.809.486.819	-	432.552.657.703	-

(i): Các khoản hợp tác đầu tư chứng khoán giữa Công ty và các Nhà đầu tư theo các Hợp đồng hợp tác đầu tư có thời hạn không quá 90 ngày kể từ ngày Công ty chuyển tiền góp vốn vào tài khoản chứng khoán của Nhà đầu tư mở tại Công ty Cổ phần Chứng khoán Trí Việt (Công ty con của Công ty); có tài sản đảm bảo là toàn bộ lượng chứng khoán được hình thành từ hoạt động hợp tác đầu tư và các tài sản khác trên tài khoản của Khách hàng và các nghĩa vụ trả nợ còn lại (nếu có). Đối tượng đầu tư theo đánh giá của Ban lãnh đạo Công ty là danh sách các mã chứng khoán đứng đầu có yếu tố cơ bản tốt, đang niêm yết trên các sàn HOSE, HNX và Upcom, có tính thanh khoản cao. Mức lợi nhuận hợp tác có định thông thường là 16,2%/năm và có thể được thay đổi theo từng kỳ và tùy theo các đối tượng.



CÔNG TY CỔ PHẦN TẬP ĐOÀN QUẢN LÝ TÀI SẢN TRÍ VIỆT**THUYẾT MINH BÁO CÁO TÀI CHÍNH**

Các thuyết minh này là một bộ phận hợp thành và cần được đọc đồng thời với báo cáo tài chính kèm theo

MÃ SỐ B09 - DN

(ii): Các khoản phải thu từ Hợp đồng hợp tác đầu tư giữa Công ty và các đối tác với thời hạn hợp tác không quá 180 ngày kể từ ngày Công ty chuyển tiền góp vốn đầu tư. Công ty được hưởng mức lợi nhuận hợp tác cố định là 9,5%/năm, không phụ thuộc vào kết quả đầu tư kinh doanh của bên nhận đầu tư.

Ban Lãnh đạo Công ty đánh giá các khoản hợp tác đầu tư nói trên đều mang lại hiệu quả cho doanh nghiệp, không có bất kỳ tổn thất nào được xác định cần trích lập dự phòng rủi ro trên Báo cáo tài chính tại ngày 31/12/2021.

(iii): Khoản phải thu Công ty TNHH Một thành viên Tùng Trí Việt (Bên liên quan) về tiền chuyển nhượng khoản đầu tư vào công ty liên kết - Công ty Cổ phần kinh doanh Bất Động sản Trí Việt. Khoản phải thu này đã được thanh toán trong tháng 1/2022.

12. ĐẦU TƯ TÀI CHÍNH DÀI HẠN

	31/12/2021		01/01/2021	
	Tỷ lệ sở hữu	Tỷ lệ quyền biểu quyết	Giá gốc	Dự phòng
			VND	VND
Đầu tư vào công ty con				
Công ty Cổ phần Chứng khoán Trí Việt (1)	50,51%	50,51%	554.324.106.686	-
Đầu tư vào công ty liên kết				
Công ty Cổ phần Kinh doanh Bất động sản Trí Việt (2)	-	-	-	-
Cộng			554.324.106.686	-
				412.563.847.353

(1) Công ty Cổ phần Chứng khoán Trí Việt hoạt động trong lĩnh vực kinh doanh chứng khoán. Cổ phiếu của Công ty hiện đang được niêm yết trên Sở giao dịch chứng khoán Hồ Chí Minh với mã chứng khoán là TVB. Theo Báo cáo tài chính năm 2021 đã được kiểm toán, kết quả hoạt động kinh doanh năm 2021 của Công ty Cổ phần Chứng khoán Trí Việt có lãi nên Công ty không phải trích lập dự phòng đối với khoản đầu tư vào Công ty con này.

(2) Trong năm 2021, Công ty đã chuyển nhượng toàn bộ vốn góp tại Công ty Cổ phần Kinh doanh Bất động sản Trí Việt (công ty liên kết) cho Công ty TNHH MTV Tùng Trí Việt (Bên liên quan) theo Nghị quyết Đại hội cổ đông bất thường số 02/2021/ĐHĐCĐ/TVC ngày 13/1/2021 và Nghị quyết Hội đồng quản trị số 31/2021/NQ-HĐQT/TVC ngày 30/12/2021.

CÔNG TY CỔ PHẦN TẬP ĐOÀN QUẢN LÝ TÀI SẢN TRÍ VIỆT**THUYẾT MINH BÁO CÁO TÀI CHÍNH**

Các thuyết minh này là một bộ phận hợp thành và cần được đọc đồng thời với báo cáo tài chính kèm theo

MẪU SỐ B09 - DN

13. THUẾ VÀ CÁC KHOẢN PHẢI NỘP NHÀ NƯỚC

	01/01/2021		Số phải nộp trong năm		Số đã nộp trong năm		31/12/2021	
	VND		VND		VND		VND	
Thuế giá trị gia tăng	16.270.425		50.817.477		52.784.931		14.302.971	
Thuế thu nhập doanh nghiệp	4.870.414.802		54.736.283.375		4.870.414.802		54.736.283.375	
Thuế thu nhập cá nhân	1.680.882.320		6.621.849.529		7.169.673.565		1.133.058.284	
Thuế, phí, lệ phí và các khoản phải nộp khác	-		1.731.970.069		102.297.356		1.629.672.713	
Cộng	6.567.567.547		63.140.920.450		12.195.170.654		57.513.317.343	

14. VAY VÀ NỢ THUẾ TÀI CHÍNH NGÂN HÀNG

	31/12/2021		Trong năm		01/01/2021	
	Giá trị VND	Số có khả năng trả nợ VND	Tăng VND	Giảm VND	Giá trị VND	Số có khả năng trả nợ VND
Vay thấu chi tại Ngân hàng TMCP Đầu tư và phát triển Việt Nam (1)	560.290.000.000	560.290.000.000	7.350.866.117.027	7.057.466.117.027	266.890.000.000	266.890.000.000
Vay margin tại các công ty chứng khoán (2)	-	-	1.488.560.885.809	1.554.934.180.824	66.373.295.015	66.373.295.015
Vay của các tổ chức kinh tế (3)	700.000.000	700.000.000	2.484.538.215.197	2.488.283.270.002	4.445.054.805	4.445.054.805
Vay của cá nhân (3)	277.155.378.139	277.155.378.139	3.785.941.297.317	4.211.134.352.134	702.348.432.956	702.348.432.956
Cộng	838.145.378.139	838.145.378.139	15.109.906.515.350	15.311.817.919.987	1.040.056.782.776	1.040.056.782.776

(1): Khoản vay thấu chi tại Ngân hàng TMCP Đầu tư và Phát triển Việt Nam để phục vụ hoạt động kinh doanh của Công ty. Lãi suất thay đổi từng thời kỳ tùy thuộc vào thông báo của Ngân hàng. Khoản vay được đảm bảo bằng các hợp đồng tiền gửi có kỳ hạn và trái phiếu phát hành bởi Ngân hàng TMCP Đầu tư và Phát triển Việt Nam (như đã trình bày ở Thuyết minh số 7).

(2): Khoản vay margin dùng để đầu tư chứng khoán, lãi suất khoản vay tùy thuộc vào thời điểm nhận nợ và quy định của công ty chứng khoán nơi Công ty mở tài khoản giao dịch chứng khoán. Tài sản đảm bảo của khoản vay là các khoản chứng khoán mà Công ty đang lưu ký/giao dịch tại công ty chứng khoán đó.

CÔNG TY CỔ PHẦN TẬP ĐOÀN QUẢN LÝ TÀI SẢN TRÍ VIỆT**THUYẾT MINH BÁO CÁO TÀI CHÍNH**

Các thuyết minh này là một bộ phận hợp thành và cần được đọc đồng thời với báo cáo tài chính kèm theo

MẪU SỐ B09 - DN

(3): Khoản vay các cá nhân, tổ chức theo các hợp đồng vay vốn được ký kết giữa Công ty với các cá nhân, tổ chức và không có tài sản đảm bảo. Mục đích khoản vay để phục vụ hoạt động kinh doanh của Công ty. Lãi suất dao động từ 0,526% đến 10,53%/năm (tương ứng với lãi suất sau thuế thu nhập cá nhân từ 0,5% đến 10%/năm) tùy thuộc vào từng kỳ hạn.

15. VAY VÀ NỢ THUẾ TÀI CHÍNH DÀI HẠN

	31/12/2021		01/01/2021	
	Giá trị VND	Lãi suất %/năm	Giá trị VND	Lãi suất %/năm
Trái phiếu phát hành	81.570.000.000	10,53%	81.570.000.000	10,53%
- Loại phát hành theo mệnh giá				
Cộng	81.570.000.000		81.570.000.000	

Khoản vay và nợ thuế tài chính dài hạn là khoản trái phiếu không chuyển đổi và không có tài sản đảm bảo do Công ty phát hành với mã trái phiếu là T-CORP8, mệnh giá là 10.000.000 đồng/ trái phiếu, lãi suất 10,53%/năm. Trái phiếu có kỳ hạn là 36 tháng tính từ ngày phát hành, thanh toán lãi 6 tháng/lần; mua lại trái phiếu vào 12 tháng, 18 tháng, 24 và 30 tháng kể từ ngày phát hành và trái chủ có quyền yêu cầu tổ chức phát hành mua lại trái phiếu đã phát hành.

16. CHI PHÍ PHẢI TRẢ NGÂN HẠN

	31/12/2021		01/01/2021	
	VND	VND	VND	VND
Lãi vay phải trả	14.618.759.294		6.141.566.981	
Trích thưởng Tết người lao động	3.000.000.000		856.881.383	
Trích trước chi phí khác	-		474.724.860	
Cộng	17.618.759.294		7.473.173.224	

CÔNG TY CỔ PHẦN TẬP ĐOÀN QUẢN LÝ TÀI SẢN TRÍ VIỆT

THUYẾT MINH BÁO CÁO TÀI CHÍNH

Các thuyết minh này là một bộ phận hợp thành và cần được đọc đồng thời với báo cáo tài chính kèm theo

MÃU SỐ B09 - DN

17. VỐN CHỦ SỞ HỮU

a) Bảng biến động tăng giảm vốn chủ sở hữu

	Vốn góp của chủ sở hữu	Thặng dư vốn cổ phần	Quỹ đầu tư phát triển	Cổ phiếu quỹ	Quỹ khác thuộc vốn chủ sở hữu	LNST chưa phân phối	Cộng
	VND	VND	VND	VND	VND	VND	VND
Tại ngày 01/01/2020	400.241.070.000	2.761.180.773	194.254.494	(75.000.000)	-	40.358.230.168	443.479.735.435
Tăng vốn từ nguồn vốn sở hữu	38.411.180.000	(2.761.180.773)	-	-	-	(35.649.999.227)	-
Tăng vốn theo Chương trình ESOP	21.882.000.000	-	-	-	-	-	21.882.000.000
Lãi trong năm	-	-	-	-	-	69.567.105.081	69.567.105.081
Tại ngày 01/01/2021	460.534.250.000	-	194.254.494	(75.000.000)	-	74.275.336.022	534.928.840.516
Tăng vốn trong năm (i)	725.572.450.000	52.437.300.000	-	-	-	-	778.009.750.000
Bán cổ phiếu quỹ	-	-	-	75.000.000	-	-	75.000.000
Lãi trong năm	-	-	-	-	-	400.887.276.015	400.887.276.015
Phân phối lợi nhuận (ii)	-	-	3.478.355.254	-	3.478.355.254	(10.435.065.763)	(3.478.355.255)
Tạm ứng cổ tức 2021 (iii)	-	-	-	-	-	(55.259.344.000)	(55.259.344.000)
Tại ngày 31/12/2021	1.186.106.700.000	52.437.300.000	3.672.609.748	-	3.478.355.254	409.468.202.274	1.655.163.167.276

(i): Trong năm 2021, Công ty đã hoàn thành 3 lần tăng vốn điều lệ với tổng số tiền theo mệnh giá cổ phiếu là 725.572.450.000 đồng. Chi tiết các chương trình tăng vốn và kết quả thực hiện tăng vốn từng lần đã được Công ty công bố thông tin đầy đủ theo quy định về công bố thông tin trên thị trường chứng khoán.

(ii): Đại hội đồng cổ đông thường niên năm 2021 ngày 28/04/2021 đã thông qua phương án phân phối lợi nhuận năm 2020 như sau: Trích lập các quỹ khen thưởng phúc lợi 3.478.355.254 đồng; quỹ đầu tư phát triển 3.478.355.254 đồng và quỹ dự trữ bổ sung vốn điều lệ là 3.478.355.254 đồng và thường vượt kế hoạch cho Hội đồng quản trị bằng cổ phiếu ESOP với số tiền là 1.500.000.000 đồng. Riêng khoản thường vượt kế hoạch bằng cổ phiếu ESOP sẽ không thực hiện nữa theo Nghị quyết Đại hội cổ đông bất thường ngày 13/11/2021.

(iii): Công ty thực hiện tạm ứng cổ tức đợt 1 năm 2021 với tỷ lệ 8% tương ứng số tiền 55.259.344.000 đồng theo Nghị quyết HĐQT số 16/2021/NĐ-HĐQT/TVC ngày 09/8/2021.

b) Chi tiết vốn góp của chủ sở hữu:

	31/12/2021		01/01/2021	
	Giá trị	Tỷ lệ	Giá trị	Tỷ lệ
	VND	%	VND	%
Công ty TNHH MTV Tùng Trí Việt	126.841.630.000	10,69%	171.040.730.000	37,14%
Các cổ đông khác	1.059.265.070.000	89,31%	289.493.520.000	62,86%
Cộng	1.186.106.700.000	100%	460.534.250.000	100%

c) Các giao dịch về vốn với các chủ sở hữu và phân phối cổ tức, chia lợi nhuận:

	Năm 2021	Năm 2020
	VND	VND
Vốn đầu tư của chủ sở hữu		
- Vốn góp đầu năm	460.534.250.000	400.241.070.000
- Vốn góp tăng trong năm	725.572.450.000	60.293.180.000
- Vốn góp giảm trong năm	-	-
- Vốn góp cuối năm	1.186.106.700.000	460.534.250.000
Cổ tức, lợi nhuận đã chia	55.259.344.000	35.649.999.227

d) Cổ phiếu:

	31/12/2021	01/01/2021
Số lượng cổ phiếu đăng ký phát hành	118.610.670	46.053.425
Số lượng cổ phiếu đã bán ra công chúng	118.610.670	46.053.425
- <i>Cổ phiếu phổ thông</i>	118.610.670	46.053.425
- Cổ phiếu ưu đãi (loại được phân loại là vốn chủ sở hữu)	-	-
Số lượng cổ phiếu được mua lại (cổ phiếu quỹ)	-	7.500
- <i>Cổ phiếu phổ thông</i>	-	7.500
- Cổ phiếu ưu đãi (loại được phân loại là vốn chủ sở hữu)	-	-
Số lượng cổ phiếu đang lưu hành	118.610.670	46.045.925
- <i>Cổ phiếu phổ thông</i>	118.610.670	46.045.925
- Cổ phiếu ưu đãi (loại được phân loại là vốn chủ sở hữu)	-	-
* <i>Mệnh giá cổ phiếu đang lưu hành (đồng)</i>	10.000	10.000

18. DOANH THU BÁN HÀNG VÀ CUNG CẤP DỊCH VỤ

	Năm 2021	Năm 2020
	VND	VND
Doanh thu cho thuê văn phòng	313.636.364	313.636.364
Cộng	313.636.364	313.636.364

Doanh thu với bên liên quan

	Năm 2021	Năm 2020
	VND	VND
Công ty Cổ phần Kinh doanh Bất động sản Trí Việt	313.636.364	313.636.364

CÔNG TY CỔ PHẦN TẬP ĐOÀN QUẢN LÝ TÀI SẢN TRÍ VIỆT**THUYẾT MINH BÁO CÁO TÀI CHÍNH**

Mẫu số B09 - DN

Các thuyết minh này là một bộ phận hợp thành và cần được đọc đồng thời với báo cáo tài chính kèm theo

19. GIÁ VỐN HÀNG BÁN

	Năm 2021	Năm 2020
	VND	VND
Giá vốn cho thuê văn phòng	204.545.456	204.545.456
Cộng	204.545.456	204.545.456

20. DOANH THU HOẠT ĐỘNG TÀI CHÍNH

	Năm 2021	Năm 2020
	VND	VND
Lãi tiền gửi ngân hàng	15.668.395.220	17.302.285.735
Lãi mua, bán chứng khoán kinh doanh	297.076.058.816	52.022.998.783
Lãi từ hợp tác đầu tư, đặt cọc mua cổ phiếu OTC, trái phiếu	60.471.233	57.045.339.009
Cổ tức, lợi nhuận được chia	43.266.326.805	38.043.098.400
Lãi trái phiếu	3.082.580.822	769.273.973
Lãi chuyển nhượng cổ phần	113.395.385.283	-
Lãi từ thoái vốn tại TCH	7.700.000.000	-
Lãi hợp đồng hợp tác đầu tư chứng khoán	151.288.405.610	228.305.706
Doanh thu hoạt động tài chính khác	138.757.310	1.207.204.636
Cộng	631.676.381.099	166.618.506.242

21. CHI PHÍ TÀI CHÍNH

	Năm 2021	Năm 2020
	VND	VND
Lãi tiền vay	108.695.007.554	74.529.204.219
Lỗ kinh doanh chứng khoán	15.567.568.712	5.823.037.423
Trích lập/ Hoàn nhập dự phòng giảm giá chứng khoán kinh doanh	16.484.420.458	(717.895.844)
Chi phí tài chính khác	4.661.461.102	1.973.928.300
Cộng	145.408.457.826	81.608.274.098

22. CHI PHÍ BÁN HÀNG VÀ QUẢN LÝ DOANH NGHIỆP

	Năm 2021	Năm 2020
	VND	VND
Các khoản chi phí bán hàng phát sinh	12.924.114.845	6.827.423.656
Chi phí nhân viên	10.751.414.341	4.313.712.317
Chi phí dịch vụ mua ngoài	1.838.821.451	2.192.986.944
Chi phí khác bằng tiền	333.879.053	320.724.395
Các khoản chi phí quản lý doanh nghiệp phát sinh	16.156.106.776	11.079.054.632
Chi phí nhân viên quản lý	9.237.312.753	5.991.256.883
Chi phí vật liệu quản lý	8.745.000	2.050.000
Chi phí khấu hao tài sản cố định	634.307.496	501.486.111
Thuế, phí và lệ phí	595.126.139	685.875.708
Chi phí dịch vụ mua ngoài	5.108.527.829	3.211.933.998
Chi phí khác bằng tiền	572.087.559	686.451.932
Cộng	29.080.221.621	17.906.478.288

Các thuyết minh này là một bộ phận hợp thành và cần được đọc đồng thời với báo cáo tài chính kèm theo

23. THU NHẬP KHÁC

	Năm 2021	Năm 2020
	VND	VND
Tiền phạt thu được	-	7.202.892.765
Tiền thanh lý tài sản cố định	50.000.000	-
Các khoản khác	4.584.887	35.571.107
Cộng	54.584.887	7.238.463.872

24. CHI PHÍ KHÁC

	Năm 2021	Năm 2020
	VND	VND
Các khoản bị phạt thuế	1.721.800.163	13.788.753
Các khoản khác	6.017.894	-
Cộng	1.727.818.057	13.788.753

25. CHI PHÍ THUẾ THU NHẬP DOANH NGHIỆP HIỆN HÀNH

	Năm 2021	Năm 2020
	VND	VND
Lợi nhuận kế toán trước thuế TNDN	455.623.559.390	74.437.519.883
Điều chỉnh cho thu nhập chịu thuế:		
Trừ: Thu nhập không chịu thuế (cổ tức nhận được)	66.900.036.805	39.870.298.400
Cộng: Các khoản chi phí không được khấu trừ	2.249.930.096	221.455.674
Thu nhập chịu thuế	390.973.452.681	34.788.677.157
Thuế suất	20%	20%
Chi phí thuế Thu nhập doanh nghiệp	78.194.690.536	6.957.735.431
Chi phí thuế thu nhập doanh nghiệp được giảm	23.458.407.161	2.087.320.629
Chi phí thuế thu nhập doanh nghiệp hiện hành	54.736.283.375	4.870.414.802

Năm 2021, Công ty được giảm 30% thuế thu nhập doanh nghiệp theo Nghị định số 92/2021/NĐ-CP ngày 27/10/2021 của Chính phủ.

26. THÔNG TIN VỚI CÁC BÊN LIÊN QUAN

Các bên liên quan có giao dịch và số dư với Công ty trong năm bao gồm:

Bên liên quan	Mối liên hệ
Ông Phạm Thanh Tùng	Chủ tịch HĐQT
Ông Phạm Thành Trục	Bố của Chủ tịch HĐQT
Bà Phạm Thanh Hoa	Em của Chủ tịch HĐQT
Ông Đỗ Thanh Hà	Phó Chủ tịch HĐQT
Bà Lê Thanh Nga	Vợ của Phó Chủ tịch HĐQT
Ông Nguyễn Tiến Sơn	Thành viên HĐQT
Bà Lê Ngọc Tuyết Lân	Vợ ông Nguyễn Tiến Sơn
Ông Nguyễn Phi Khanh	Thành viên HĐQT độc lập
Bà Nguyễn Thị Hằng Nga	Thành viên HĐQT độc lập
Công ty Cổ phần Chứng khoán Trí Việt	Công ty con
Công ty Cổ phần Kinh doanh Bất động sản Trí Việt	Công ty liên kết
Công ty TNHH MTV Tùng Trí Việt	Cổ đông lớn
Công ty Cổ phần Tập đoàn Phúc Khanh	Ông Nguyễn Phi Khanh là Giám đốc của công ty này

Các thuyết minh này là một bộ phận hợp thành và cần được đọc đồng thời với báo cáo tài chính kèm theo

Ngoài các giao dịch và số dư với các bên liên quan được trình bày tại các thuyết minh khác của Báo cáo tài chính này, trong năm Công ty có giao dịch và số dư với các bên liên quan như sau:

Giao dịch với các bên liên quan:

	Năm 2021	Năm 2020
	VND	VND
Chi phí lãi vay đã trả trong năm		
Ông Phạm Thành Trực	96.040.422	151.975.126
Bà Phạm Thanh Hoa	1.887.781	18.585.652
Bà Lê Thanh Nga	71.605.480	116.120.487
Ông Nguyễn Phi Khanh	-	326.658.971
Bà Nguyễn Thị Hằng Nga	19.265.753	97.320.546
Bà Lê Ngọc Tuyết Lân	27.102.116	15.225.553
Nhận tiền góp vốn của cổ đông cá nhân		
Ông Phạm Thanh Tùng	59.464.340.000	-
Ông Đỗ Thanh Hà	39.420.000.000	-
Công ty Cổ phần Chứng khoán Trí Việt		
Ứng trước tiền bán	203.142.279.745	140.437.601.755
Phí ứng trước tiền bán	148.732.478	96.992.052
Phí tư vấn chuyển sàn và chào bán cổ phiếu ra công chúng	140.000.000	30.000.000
Phí lưu ký	7.125.925	5.091.453
Phí mua, bán chứng khoán, phí chuyển khoản	2.671.509.769	1.192.642.971
Phí tư vấn tài chính, đầu tư chứng khoán	20.858.530	321.161.811
Lãi tiền gửi thanh toán	67.476.796	10.255.872
Góp vốn để tăng vốn điều lệ của công ty con	313.716.260.000	-
Cổ tức nhận bằng tiền	39.153.362.880	36.597.503.000
Cổ tức nhận bằng cổ phiếu (Cổ phiếu)	-	2.455.408
Công ty TNHH MTV Tùng Trí Việt		
Tiền thoái vốn tại Công ty Cổ phần Kinh doanh Bất động sản Trí Việt	84.700.000.000	-
Nhận tiền góp vốn	190.000.900.000	-
Chi trả cổ tức	18.124.887.200	-
Công ty Cổ phần Tập đoàn Phúc Khanh		
Chi trả cổ tức	677.440.000	-
Nhận tiền góp vốn	5.000.000.000	-
Cổ tức đã trả cho cổ đông cá nhân là thành viên Hội đồng quản trị và Ban Tổng Giám đốc	2.606.397.200	-

Các thuyết minh này là một bộ phận hợp thành và cần được đọc đồng thời với báo cáo tài chính kèm theo

Số dư với bên liên quan:

	<u>31/12/2021</u>	<u>01/01/2021</u>
	VND	VND
Vay ngắn hạn		
Ông Phạm Thành Trực	-	659.451.233
Bà Nguyễn Thị Hằng Nga	-	1.400.000.000
Bà Lê Ngọc Tuyết Lân	-	467.137.993
Bà Lê Thanh Nga	-	3.300.000.000
Bà Phạm Thanh Hoa	-	90.000.000
Lãi vay phải trả		
Ông Phạm Thành Trực	-	12.436.197
Bà Nguyễn Thị Hằng Nga	-	5.167.988
Bà Lê Ngọc Tuyết Lân	-	13.459.569
Bà Lê Thanh Nga	-	11.724.874
Bà Phạm Thanh Hoa	-	541.947
Phải trả cho người bán		
Công ty Cổ phần chứng khoán Trí Việt	-	99.000.000
Công ty Cổ phần chứng khoán Trí Việt		
Tiền gửi giao dịch chứng khoán	56.005.478	185.181.759.572

Thu nhập của Hội đồng quản trị và Ban Tổng giám đốc

<u>Họ và tên</u>	<u>Chức vụ</u>	<u>Năm 2021</u>	<u>Năm 2020</u>
		VND	VND
Ông Phạm Thanh Tùng	Chủ tịch HĐQT	304.885.625	258.692.000
Ông Đỗ Thanh Hà	Phó Chủ tịch HĐQT kiêm Tổng Giám đốc (bổ nhiệm ngày 27/05/2021)	1.434.114.804	-
Ông Nguyễn Tiến Sơn	Thành viên HĐQT	60.000.000	97.500.000
Ông Nguyễn Phi Khanh	Thành viên HĐQT	66.666.660	66.666.660
Bà Nguyễn Thị Hằng Nga	Thành viên HĐQT	208.285.019	-
Ông Bùi Minh Tuấn	Tổng giám đốc (miễn nhiệm ngày 27/05/2021)	519.667.789	380.983.116
	Thành viên HĐQT (bổ nhiệm ngày 13/11/2021)		

27. CÔNG CỤ TÀI CHÍNH

Chi tiết các chính sách kế toán chủ yếu và các phương pháp mà Công ty áp dụng (bao gồm các tiêu chí để ghi nhận, cơ sở xác định giá trị và cơ sở ghi nhận các khoản thu nhập và chi phí) đối với từng loại tài sản tài chính, nợ phải trả tài chính và công cụ vốn được trình bày tại thuyết minh Công cụ tài chính.

	Giá trị ghi sổ 31/12/2021	Giá trị ghi sổ 01/01/2021
	VND	VND
Tài sản tài chính		
Tiền và các khoản tương đương tiền	334.098.886.983	193.545.370.383
Đầu tư tài chính ngắn hạn	863.213.463.353	603.830.555.458
Phải thu của khách hàng và phải thu khác	-	86.250.000
Phải thu ngắn hạn khác	837.457.396.139	428.326.671.197
Cộng	2.034.769.746.475	1.225.788.847.038
Công nợ tài chính		
Chi phí phải trả	17.618.759.294	7.473.173.224
Phải trả khác	508.758.173	285.328.878
Vay và nợ thuê tài chính	919.715.378.139	1.121.626.782.776
Cộng	937.842.895.606	1.129.385.284.878
Trừ đi các khoản dự phòng	(16.542.040.458)	(57.620.000)

Công ty trình bày và thuyết minh về công cụ tài chính theo quy định của Thông tư số 210/2009/TT-BTC ngày 06/11/2009 của Bộ Tài chính. Thông tư này hướng dẫn áp dụng chuẩn mực kế toán quốc tế về trình bày báo cáo tài chính và thuyết minh thông tin đối với công cụ tài chính nhưng không đưa ra hướng dẫn cụ thể cho việc đánh giá và ghi nhận công cụ tài chính theo giá trị hợp lý. Công ty đã trình bày giá trị hợp lý của công cụ tài chính theo hướng dẫn về thuyết minh báo cáo tài chính của Thông tư số 200/2014/TT-BTC ngày 22/12/2014 của Bộ Tài chính tại một số thuyết minh ở phần trên.

Mục tiêu quản lý rủi ro tài chính

Các hoạt động của Công ty phải chịu rủi ro tín dụng và rủi ro thanh khoản.

Ban Lãnh đạo chịu trách nhiệm đặt mục tiêu và các nguyên tắc cơ bản về quản lý rủi ro tài chính cho Công ty. Ban Lãnh đạo lập các chính sách chi tiết như nhận diện và đo lường rủi ro, hạn mức rủi ro và các chiến lược phòng ngừa rủi ro. Việc quản lý rủi ro tài chính được nhân sự thuộc bộ phận tài chính thực hiện.

Các nhân sự thuộc bộ phận tài chính đo lường mức độ rủi ro thực tế so với hạn mức được đề ra và lập báo cáo thường xuyên để Hội đồng quản trị và Tổng Giám đốc xem xét. Thông tin trình bày sau đây là dựa trên thông tin mà Ban Lãnh đạo nhận được.

Rủi ro tín dụng

Chính sách của Công ty là chỉ giao dịch với các khách hàng có quá trình tín dụng tốt và thu được đủ tài sản đảm bảo phù hợp nhằm giảm rủi ro tín dụng. Đối với các tài sản tài chính khác, chính sách của Công ty là giao dịch với các tổ chức tài chính và các đối tác khác có xếp hạng tín nhiệm cao.

Mức rủi ro tín dụng tối đa đối với mỗi nhóm tài sản tài chính bằng với giá trị ghi sổ của nhóm công cụ tài chính đó trên bảng cân đối kế toán. Các nhóm tài sản tài chính lớn của Công ty là tiền gửi ngân hàng (không kỳ hạn, có kỳ hạn), phải thu của khách hàng, phải thu về cho vay và phải thu khác.

- Các tài sản tài chính không quá hạn cũng không bị giảm giá

Các thuyết minh này là một bộ phận hợp thành và cần được đọc đồng thời với báo cáo tài chính kèm theo

Tiền gửi ngân hàng không quá hạn cũng không bị giảm giá là các khoản tiền gửi chủ yếu tại các ngân hàng có xếp hạng tín nhiệm cao theo xác định của các cơ quan xếp hạng tín nhiệm quốc tế. Phải thu khách hàng, phải thu về cho vay và phải thu khác không quá hạn cũng không bị giảm giá chủ yếu là từ các đối tượng có quá trình thanh toán tốt cho Công ty.

Rủi ro thanh khoản

Rủi ro thanh khoản là rủi ro Công ty gặp khó khăn trong việc đáp ứng các nghĩa vụ gắn liền với các khoản nợ tài chính được thanh toán bằng cách giao tiền mặt hoặc một tài sản tài chính khác.

Bảng dưới đây phân tích các khoản nợ tài chính phi phái sinh vào các nhóm đáo hạn có liên quan dựa trên kỳ hạn còn lại từ ngày lập bảng cân đối kế toán đến ngày đáo hạn theo hợp đồng. Các số tiền được trình bày trong bảng sau là các dòng tiền theo hợp đồng không chiết khấu.

	<u>Đến 1 năm</u>	<u>Trên 1 năm</u>
	<u>VND</u>	<u>VND</u>
Tại ngày 31/12/2021		
Chi phí phải trả	17.618.759.294	-
Phải trả khác	508.758.173	-
Vay và nợ thuê tài chính	838.145.378.139	81.570.000.000
Cộng	856.272.895.606	81.570.000.000
Tại ngày 01/01/2021		
Chi phí phải trả	7.473.173.224	-
Phải trả khác	285.328.878	-
Vay và nợ thuê tài chính	1.040.056.782.776	81.570.000.000
Cộng	1.047.815.284.878	81.570.000.000

Đo lường theo giá trị hợp lý

Giá gốc trừ dự phòng (nếu có) đối với chứng khoán kinh doanh, phải thu khách hàng, phải thu về cho vay, phải thu khác, phải trả người bán, chi phí phải trả, phải trả khác, vay và nợ thuê tài chính là gần bằng với giá trị hợp lý của chúng.

28. CÁC SỰ KIỆN PHÁT SINH SAU NGÀY KẾT THÚC NIÊN ĐỘ KẾ TOÁN

Không có sự kiện bất thường nào xảy ra sau ngày kết thúc niên độ kế toán làm ảnh hưởng đến tình hình tài chính và hoạt động của Công ty cần thiết phải điều chỉnh hoặc trình bày trên Báo cáo tài chính cho năm tài chính kết thúc tại ngày 31/12/2021.

29. THÔNG TIN KHÁC

Nghị quyết Đại hội đồng cổ đông bất thường số 02/2021/NQ-ĐHĐCĐ/TVC ngày 13/11/2021 đã thông qua phương án phát hành cổ phần chào bán cho cổ đông hiện hữu với tỷ lệ 1:1 và Nghị quyết Hội đồng quản trị số 30/2021/NQ-HĐQT/TVC ngày 23/12/2021 về triển khai phương án phát hành và phê duyệt hồ sơ chào bán cổ phiếu ra công chúng. Số lượng cổ phiếu dự kiến phát hành là 118.610.670 cổ phiếu. Mục đích phát hành nhằm bổ sung vốn cho hoạt động kinh doanh, nâng cao năng lực tài chính và mở rộng quy mô Công ty.

Dịch viêm đường hô hấp Covid -19 bắt đầu từ cuối năm 2019 tại Vũ Hán - Trung Quốc, hiện nay đã lan tới 200 nước và vùng lãnh thổ trên toàn cầu. Tại Việt Nam, dịch bệnh vẫn đang diễn biến rất phức tạp, theo đó Ban Lãnh đạo Công ty đánh giá ảnh hưởng của dịch Covid 19 đến toàn bộ nền kinh tế là rất lớn. Ban Lãnh đạo Công ty đang tiếp tục theo dõi biến động của thị trường, đánh giá rủi ro một cách thận trọng để có các quyết định phù hợp đối với hoạt động kinh doanh, hoạt động đầu tư và tài chính của doanh nghiệp trong thời gian tới.

Các thuyết minh này là một bộ phận hợp thành và cần được đọc đồng thời với báo cáo tài chính kèm theo

30. SỐ LIỆU SO SÁNH

Số liệu so sánh là số liệu trên Báo cáo tài chính cho năm tài chính kết thúc ngày 31 tháng 12 năm 2020 đã được kiểm toán.


Hà Nội, ngày 30 tháng 03 năm 2022

Người lập



Vũ Thị Thanh Hằng

Kế toán trưởng



Lê Thanh Tùng

Chủ tịch Hội đồng quản trị



Phạm Thanh Tùng