

Số: 20/2022/CBTT– HSV
V/v: CBTT Báo cáo tài chính quý I/2022

Hà Nội, ngày 27 tháng 04 năm 2022

CÔNG BỐ THÔNG TIN BẤT THƯỜNG KHÁC

Kính gửi: - Sở Giao dịch Chứng khoán Việt Nam/ Sở Giao dịch
Chứng khoán Hà Nội
- Ủy ban Chứng khoán Nhà nước

4. Tên tổ chức: Công ty Cổ phần Gang thép Hà Nội
Mã chứng khoán: HSV
Địa chỉ: Số 68 Lưu Hữu Phước, Phường Cầu Diễn, Quận Nam Từ Liêm, Hà Nội.
Điện thoại: 024 6686 1968
5. Nội dung công bố thông tin:
Công ty Cổ phần Gang thép Hà Nội đã hoàn thành Báo cáo tài chính Quý I/2022.
6. Thông tin này được công bố đồng thời trên trang thông tin điện tử của Công ty vào ngày 27/04/2022 và bổ sung theo yêu cầu lý do từ chối tin đăng ngày 20/4/2022 tại đường dẫn: <https://gangthepha noi.com/?cat=344>.
- Chúng tôi xin cam kết các thông tin công bố trên đây là đúng sự thật và hoàn toàn chịu trách nhiệm trước pháp luật về nội dung các thông tin đã công bố.

Nơi nhận:

- Như trên;
- Lưu VT.

TUQ. CÔNG TY CỔ PHẦN GANG THÉP HÀ NỘI

Người được ủy quyền công bố thông tin



NGUYỄN THỊ HÀ HƯNG

BẢNG CÂN ĐỐI KẾ TOÁN GIỮA NIÊN ĐỘ (Dạng đầy đủ)

Quý 1 năm 2022

Tại ngày 31 tháng 03 năm 2022

[01] Tên người nộp thuế: Công ty cổ phần gang thép Hà Nội

[02] Mã số thuế: 0106358846

[03] Địa chỉ: Số 68 Lưu Hữu Phước, Phường
Cầu Diễn

[04] Quận/Huyện: Nam Từ
Liêm

[05] Tỉnh/Thành phố: Hà
Nội

[06] Điện thoại:

[07] Fax:

[08] E-mail:

Đơn vị tính: Đồng Việt Nam

TÀI SẢN	Mã số	Thuyết minh	Số cuối quý	Số đầu năm
(1)	(2)	(3)	(4)	(5)
A – TÀI SẢN NGẮN HẠN (100 = 110+ 120 + 130 + 140 + 150)	100		220.250.063.544	164.807.989.664
I. Tiền và các khoản tương đương tiền (110 = 111 + 112)	110		22.730.357.900	13.689.253.358
1. Tiền	111		22.730.357.900	13.689.253.358
2. Các khoản tương đương tiền	112		0	0
II. Đầu tư tài chính ngắn hạn (120 = 121 + 122 + 123)	120		25.000.000.000	20.000.000.000
1. Chứng khoán kinh doanh	121		0	0
2. Dự phòng giảm giá chứng khoán kinh doanh (*)	122		0	0
3. Đầu tư nắm giữ đến ngày đáo hạn	123		25.000.000.000	20.000.000.000
III. Các khoản phải thu ngắn hạn (130 = 131 + 132 +...+ 137 + 139)	130		111.172.255.020	93.883.860.755
1. Phải thu ngắn hạn của khách hàng	131		66.607.815.390	43.077.171.125
2. Trả trước cho người bán ngắn hạn	132		43.888.241.000	50.442.991.000
3. Phải thu nội bộ ngắn hạn	133		0	0
4. Phải thu theo tiến độ kế hoạch hợp đồng xây dựng	134		0	0
5. Phải thu về cho vay ngắn hạn	135		0	0
6. Phải thu ngắn hạn khác	136		676.198.630	363.698.630
7. Dự phòng phải thu ngắn hạn khó đòi (*)	137		0	0
8. Tài sản thiếu chờ xử lý	139		0	0
IV. Hàng tồn kho (140 = 141 + 149)	140		58.620.032.337	36.389.723.833
1. Hàng tồn kho	141		58.620.032.337	36.389.723.833
2. Dự phòng giảm giá hàng tồn kho (*)	149		0	0
V. Tài sản ngắn hạn khác (150= 151 + 152 + ...+ 155)	150		2.727.418.287	845.151.718
1. Chi phí trả trước ngắn hạn	151		437.461.527	169.561.610
2. Thuế GTGT được khấu trừ	152		2.289.956.760	675.590.108
3. Thuế và các khoản khác phải thu Nhà nước	153		0	0
4. Giao dịch mua bán lại trái phiếu Chính phủ	154		0	0
5. Tài sản ngắn hạn khác	155		0	0
B - TÀI SẢN DÀI HẠN (200= 210 + 220 + 230 + 240 + 250 + 260)	200		35.350.055.005	35.271.715.556
I. Các khoản phải thu dài hạn (210 = 211 + 212 +...+ 216 + 219)	210		0	0
1. Phải thu dài hạn của khách hàng	211		0	0
2. Trả trước cho người bán dài hạn	212		0	0

3. Vốn kinh doanh ở đơn vị trực thuộc	213		0	0
4. Phải thu nội bộ dài hạn	214		0	0
5. Phải thu về cho vay dài hạn	215		0	0
6. Phải thu dài hạn khác	216		0	0
7. Dự phòng phải thu dài hạn khó đòi (*)	219		0	0
II. Tài sản cố định (220 = 221 + 224 + 227)	220		22.764.490.370	23.043.068.963
1. Tài sản cố định hữu hình (221 = 222 + 223)	221		12.098.454.656	12.327.842.693
- Nguyên giá	222		17.123.969.341	16.987.969.341
- Giá trị hao mòn lũy kế (*)	223		(5.025.514.685)	(4.660.126.648)
2. Tài sản cố định thuê tài chính (224 = 225 + 226)	224		0	0
- Nguyên giá	225		0	0
- Giá trị hao mòn lũy kế (*)	226		0	0
3. Tài sản cố định vô hình (227 = 228 + 229)	227		10.666.035.714	10.715.226.270
- Nguyên giá	228		10.723.424.696	10.723.424.696
- Giá trị hao mòn lũy kế (*)	229		(57.388.982)	(8.198.426)
III. Bất động sản đầu tư (230 = 231 + 232)	230		0	0
- Nguyên giá	231		0	0
- Giá trị hao mòn lũy kế (*)	232		0	0
IV. Tài sản dở dang dài hạn (240 = 241 + 242)	240		0	0
1. Chi phí sản xuất, kinh doanh dở dang dài hạn	241		0	0
2. Chi phí xây dựng cơ bản dở dang	242		0	0
V. Đầu tư tài chính dài hạn (250 = 251 + ... + 255)	250		12.000.000.000	12.000.000.000
1. Đầu tư vào công ty con	251		0	0
2. Đầu tư vào công ty liên doanh, liên kết	252		12.000.000.000	12.000.000.000
3. Đầu tư góp vốn vào đơn vị khác	253		0	0
4. Dự phòng đầu tư tài chính dài hạn (*)	254		0	0
5. Đầu tư nắm giữ đến ngày đáo hạn	255		0	0
VI. Tài sản dài hạn khác (260 = 261 + 262 + 263 + 268)	260		585.564.635	228.646.593
1. Chi phí trả trước dài hạn	261		585.564.635	228.646.593
2. Tài sản thuế thu nhập hoãn lại	262		0	0
3. Thiết bị, vật tư, phụ tùng thay thế dài hạn	263		0	0
4. Tài sản dài hạn khác	268		0	0
TỔNG CỘNG TÀI SẢN (270 = 100 + 200)	270		255.600.118.549	200.079.705.220
C – NỢ PHẢI TRẢ (300= 310 + 330)	300		89.597.924.975	37.658.907.196
I. Nợ ngắn hạn (310 = 311 + 312 +...+ 323 + 324)	310		89.597.924.975	37.658.907.196
1. Phải trả người bán ngắn hạn	311		235.770.660	289.898.731
2. Người mua trả tiền trước ngắn hạn	312		67.760.000	0
3. Thuế và các khoản phải nộp Nhà nước	313		954.717.590	507.593.567
4. Phải trả người lao động	314		282.676.725	190.414.898
5. Chi phí phải trả ngắn hạn	315		232.000.000	171.000.000
6. Phải trả nội bộ ngắn hạn	316		0	0
7. Phải trả theo tiến độ kế hoạch hợp đồng xây dựng	317		0	0

8. Doanh thu chưa thực hiện ngắn hạn	318		0	0
9. Phải trả ngắn hạn khác	319		0	0
10. Vay và nợ thuê tài chính ngắn hạn	320		87.825.000.000	36.500.000.000
11. Dự phòng phải trả ngắn hạn	321		0	0
12. Quỹ khen thưởng, phúc lợi	322		0	0
13. Quỹ bình ổn giá	323		0	0
14. Giao dịch mua bán lại trái phiếu Chính phủ	324		0	0
II. Nợ dài hạn (330 = 331 + 332 +...+ 342 + 343)	330		0	0
1. Phải trả người bán dài hạn	331		0	0
2. Người mua trả tiền trước dài hạn	332		0	0
3. Chi phí phải trả dài hạn	333		0	0
4. Phải trả nội bộ về vốn kinh doanh	334		0	0
5. Phải trả nội bộ dài hạn	335		0	0
6. Doanh thu chưa thực hiện dài hạn	336		0	0
7. Phải trả dài hạn khác	337		0	0
8. Vay và nợ thuê tài chính dài hạn	338		0	0
9. Trái phiếu chuyển đổi	339		0	0
10. Cổ phiếu ưu đãi	340		0	0
11. Thuế thu nhập hoãn lại phải trả	341		0	0
12. Dự phòng phải trả dài hạn	342		0	0
13. Quỹ phát triển khoa học và công nghệ	343		0	0
D - VỐN CHỦ SỞ HỮU (400 = 410 + 430)	400		166.002.193.574	162.420.798.024
I. Vốn chủ sở (410 = 411 + 412 +...+ 421 + 422)	410		166.002.193.574	162.420.798.024
1. Vốn góp của chủ sở hữu (411 = 411a + 411b)	411		150.000.000.000	150.000.000.000
- Cổ phiếu phổ thông có quyền biểu quyết	411a		150.000.000.000	150.000.000.000
- Cổ phiếu ưu đãi	411b		0	0
2. Thặng dư vốn cổ phần	412		0	0
3. Quyền chọn chuyển đổi trái phiếu	413		0	0
4. Vốn khác của chủ sở hữu	414		0	0
5. Cổ phiếu quỹ (*)	415		0	0
6. Chênh lệch đánh giá lại tài sản	416		0	0
7. Chênh lệch tỷ giá hối đoái	417		0	0
8. Quỹ đầu tư phát triển	418		0	0
9. Quỹ hỗ trợ sắp xếp doanh nghiệp	419		0	0
10. Quỹ khác thuộc vốn chủ sở hữu	420		0	0
11. Lợi nhuận sau thuế chưa phân phối (421 = 421a + 421b)	421		16.002.193.574	12.420.798.024
- LNST chưa phân phối lũy kế đến cuối kỳ trước	421a		12.420.798.024	4.479.837.027
- LNST chưa phân phối kỳ này	421b		3.581.395.550	7.940.960.997
12. Nguồn vốn đầu tư XDCB	422		0	0
II. Nguồn kinh phí và quỹ khác (430 = 431 + 432)	430		0	0
1. Nguồn kinh phí	431		0	0
2. Nguồn kinh phí đã hình thành TSCĐ	432		0	0

Người lập biểu
(Ký, họ tên)



Như Kim Đan

Số chứng chỉ hành nghề:

Đơn vị cung cấp dịch vụ kế toán:

Kế toán trưởng
(Ký, họ tên)



Đinh Thị Mai



Ghi chú:

(*) Nội dung các chỉ tiêu và mã số trên báo cáo này tương tự như các chỉ tiêu của Bảng cân đối kế toán năm - Mẫu số B01-DN. Đối với người lập biểu là các đơn vị dịch vụ kế toán phải ghi rõ Số chứng chỉ hành nghề, tên và địa chỉ Đơn vị cung cấp dịch vụ kế toán. Người lập biểu là cá nhân ghi rõ Số chứng chỉ hành nghề.

PHỤ LỤC
BÁO CÁO KẾT QUẢ HOẠT ĐỘNG KINH DOANH GIỮA NIÊN ĐỘ

Mẫu số: B
02a – DN
(Ban hành
theo Thông
tư số
200/2014/TT-
BTC Ngày
22/12/2014
của Bộ Tài
chính)


[01] Kỳ tính thuế: Quý 1 năm 2022

[02] Tên người nộp thuế: Công ty cổ phần gang thép Hà Nội

[03] Mã số thuế: 0106358846

Chỉ tiêu	Mã số	Thuyết minh	Quý 1		Lũy kế từ đầu năm đến cuối quý này	
			Năm nay	Năm trước	Năm nay	Năm trước
1	2	3	4	5	6	7
1. Doanh thu bán hàng và cung cấp dịch vụ	01		206.207.681.150	67.670.088.250	206.207.681.150	0
2. Các khoản giảm trừ doanh thu	02		61.600.000	0	61.600.000	0
3. Doanh thu thuần về bán hàng và cung cấp dịch vụ (10= 01-02)	10		206.146.081.150	67.670.088.250	206.146.081.150	0
4. Giá vốn hàng bán	11		198.764.011.072	63.160.433.859	198.764.011.072	0
5. Lợi nhuận gộp về bán hàng và cung cấp dịch vụ (20=10 - 11)	20		7.382.070.078	4.509.654.391	7.382.070.078	0
6. Doanh thu hoạt động tài chính	21		316.584.198	761.603	316.584.198	0
7. Chi phí tài chính	22		859.721.921	316.931.398	859.721.921	0
- Trong đó: Chi phí lãi vay	23		859.721.921	0	859.721.921	0
8. Chi phí bán hàng	25		567.215.666	340.368.990	567.215.666	0
9. Chi phí quản lý doanh nghiệp	26		1.752.287.747	1.349.498.906	1.752.287.747	0
10 Lợi nhuận thuần từ hoạt động kinh doanh {30 = 20 + (21 - 22) - (25 + 26)}	30		4.519.428.942	2.503.616.700	4.519.428.942	0
11. Thu nhập khác	31		0	70.200	0	0
12. Chi phí khác	32		1.615.754	10.645.968	1.615.754	0
13. Lợi nhuận khác (40 = 31 - 32)	40		(1.615.754)	(10.575.768)	(1.615.754)	0
14. Tổng lợi nhuận kế toán trước thuế (50 = 30 + 40)	50		4.517.813.188	2.493.040.932	4.517.813.188	0
15. Chi phí thuế TNDN hiện hành	51		936.417.638	508.579.965	936.417.638	0
16. Chi phí thuế TNDN hoãn lại	52		0	0	0	0
17. Lợi nhuận sau thuế thu nhập doanh nghiệp (60=50 – 51 - 52)	60		3.581.395.550	1.984.460.967	3.581.395.550	0
18. Lãi cơ bản trên cổ phiếu (*)	70		0	0	0	0
19. Lãi suy giảm trên cổ phiếu (*)	71		0	0	0	0

Người lập biểu
(Ký, họ tên)


Nguyễn Kim Phúc

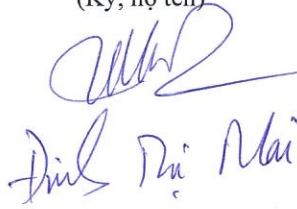
Số chứng chỉ hành nghề:


Đơn vị cung cấp dịch vụ kế toán:

Ghi chú:

(*) Nội dung các chỉ tiêu và mã số trên báo cáo này tương tự như các chỉ tiêu của Báo cáo kết quả hoạt động kinh doanh năm - Mẫu số B02 – DN.
Đối với người lập biểu là các đơn vị dịch vụ kế toán phải ghi rõ Số chứng chỉ hành nghề, tên và địa chỉ Đơn vị cung cấp dịch vụ kế toán.
Người lập biểu là cá nhân ghi rõ Số chứng chỉ hành nghề.

Kế toán trưởng
(Ký, họ tên)


Đinh Thị Mai



PHỤ LỤC
BÁO CÁO LƯU CHUYỂN TIỀN TỆ GIỮA NIÊN ĐỘ (Theo phương pháp gián
tiếp)

(Theo phương pháp gián tiếp) (*)

[01] Kỳ tính thuế: Quý 1 năm 2022

Mẫu số: **B**
03a – DN
(Ban hành
theo Thông
tư số
200/2014/TT-
BTC Ngày
22/12/2014
của Bộ Tài
chính)

[02] Tên người nộp thuế: Công ty cổ phần gang thép Hà Nội

[03] Mã số thuế: 0106358846

Chỉ tiêu	Mã số	Thuyết minh	Lũy kế từ đầu năm đến cuối quý này	
			Năm nay	Năm trước
1	2	3	4	5
I. Lưu chuyển tiền từ hoạt động kinh doanh				
1. Lợi nhuận trước thuế	01		4.517.813.188	2.493.040.932
2. Điều chỉnh cho các khoản				
- Khấu hao TSCĐ và BĐSĐT	02		414.578.593	265.007.001
- Các khoản dự phòng	03		0	0
- Lãi, lỗ chênh lệch tỷ giá hối đoái do đánh giá lại các khoản mục tiền tệ có gốc ngoại tệ	04		0	0
- Lãi, lỗ từ hoạt động đầu tư	05		(316.584.198)	0
- Chi phí lãi vay	06		895.721.921	0
- Các khoản điều chỉnh khác	07		0	0
3. Lợi nhuận từ hoạt động kinh doanh trước thay đổi vốn lưu động (08 = 01 + 02 + 03 + 04 + 05 + 06 + 07)	08		5.511.529.504	2.758.047.933
- Tăng, giảm các khoản phải thu	09		(18.590.260.917)	2.985.252.082
- Tăng, giảm hàng tồn kho	10		(22.230.308.504)	(3.958.809.424)
- Tăng, giảm các khoản phải trả (Không kể lãi vay phải trả, thuế thu nhập doanh nghiệp phải nộp)	11		183.469.856	253.341.953
- Tăng, giảm chi phí trả trước	12		(624.817.959)	48.442.566
- Tăng, giảm chứng khoán kinh doanh	13		0	0
- Tiền lãi vay đã trả	14		(895.721.921)	0
- Thuế thu nhập doanh nghiệp đã nộp	15		(505.869.715)	(710.954.040)
- Tiền thu khác từ hoạt động kinh doanh	16		0	0
- Tiền chi khác cho hoạt động kinh doanh	17		0	0
Lưu chuyển tiền thuần từ hoạt động kinh doanh (20 = 08 + 09 + 10 + ... + 17)	20		(37.151.979.656)	1.375.321.070
II. Lưu chuyển tiền từ hoạt động đầu tư				
1. Tiền chi để mua sắm, xây dựng TSCĐ và các tài sản dài hạn khác	21		(136.000.000)	(32.718.182)
2. Tiền thu từ thanh lý, nhượng bán TSCĐ và các tài sản dài hạn khác	22		0	0
3. Tiền chi cho vay, mua các công cụ nợ của đơn vị khác	23		(5.000.000.000)	0
4. Tiền thu hồi cho vay, bán lại các công cụ nợ của đơn vị khác	24		0	0
5. Tiền chi đầu tư góp vốn vào đơn vị khác	25		0	0
6. Tiền thu hồi đầu tư góp vốn vào đơn vị khác	26		0	0
7. Tiền thu lãi cho vay, cổ tức và lợi nhuận được chia	27		(4.084.198)	0


Lưu chuyển tiền thuần từ hoạt động đầu tư (30 = 21 + 22 + 23 + 24 + 25 + 26 + 27)	30		(5.131.915.802)	(32.718.182)
III. Lưu chuyển tiền từ hoạt động tài chính				
1. Tiền thu từ phát hành cổ phiếu, nhận vốn góp của chủ sở hữu	31		0	0
2. Tiền chi trả vốn góp cho các chủ sở hữu, mua lại cổ phiếu của doanh nghiệp đã phát hành	32		0	0
3. Tiền thu từ đi vay	33		81.325.000.000	24.544.771.100
4. Tiền trả nợ gốc vay	34		(30.000.000.000)	(29.551.448.014)
5. Tiền trả nợ gốc thuê tài chính	35		0	0
6. Cổ tức, lợi nhuận đã trả cho chủ sở hữu	36		0	0
Lưu chuyển tiền thuần từ hoạt động tài chính (40 = 31 + 32 + 33 + 34 + 35 + 36)	40		51.325.000.000	(5.006.676.914)
Lưu chuyển tiền thuần trong kỳ (50 = 20+30+40)	50		9.041.104.542	(3.664.074.026)
Tiền và tương đương tiền đầu kỳ	60		13.689.253.358	7.387.598.485
Ảnh hưởng của thay đổi tỷ giá hối đoái quy đổi ngoại tệ	61		0	0
Tiền và tương đương tiền cuối kỳ (70 = 50+60+61)	70		22.730.357.900	3.723.524.459

Người lập biểu
(Ký, họ tên)

Thị Kim Phương

Kế toán trưởng
(Ký, họ tên)

Đình Đại Hải



Lập ngày 19 tháng 04 năm 2022

Giám đốc

(Ký, họ tên, đóng dấu)

Nguyễn Thị Thắm

Số chứng chỉ hành nghề:

Đơn vị cung cấp dịch vụ kế toán:

Ghi chú:

(Đối với người lập biểu là các đơn vị dịch vụ kế toán phải ghi rõ Số chứng chỉ hành nghề, tên và địa chỉ Đơn vị cung cấp dịch vụ kế toán. Người lập biểu là cá nhân ghi rõ Số chứng chỉ hành nghề.

(*) Nội dung các chỉ tiêu và mã số của báo cáo này như các chỉ tiêu của Báo cáo lưu chuyển tiền tệ năm - Mẫu B03 –DN.

BẢN THUYẾT MINH BÁO CÁO TÀI CHÍNH

Quý 1 năm 2022

I. Đặc điểm hoạt động của doanh nghiệp

- Hình thức sở hữu vốn: vốn điều lệ của công ty là 150.000.000.000 đồng tương đương 15.000.000 cổ phần, Mệnh giá một cổ phần là 10.000 đồng
- Lĩnh vực kinh doanh: Thương mại
- Ngành nghề kinh doanh: Bán buôn phế liệu, phế thải kim loại, phi kim loại và phôi thép
- Chu kỳ sản xuất, kinh doanh thông thường:
- Đặc điểm hoạt động của doanh nghiệp trong năm tài chính có ảnh hưởng đến báo cáo tài chính:
- Cấu trúc doanh nghiệp:
 - Danh sách các công ty con:
 - Danh sách các công ty liên doanh, liên kết:
 - Danh sách các đơn vị trực thuộc không có tư cách pháp nhân hạch toán phụ thuộc
- Tuyên bố về khả năng so sánh thông tin trên Báo cáo tài chính (có so sánh được hay không, nếu không so sánh được phải nêu rõ lý do như vì chuyển đổi hình thức sở hữu, chia tách, sáp nhập, nêu độ dài về kỳ

II. Kỳ kế toán, đơn vị tiền tệ sử dụng trong kế toán

- Kỳ kế toán năm Từ ngày 01/01/2022 đến ngày 31/12/2022
- Đơn vị tiền tệ sử dụng trong kế toán: VND

III. Chuẩn mực và chế độ kế toán áp dụng

- Chế độ kế toán áp dụng: Công ty áp dụng Chế độ Kế toán doanh nghiệp ban hành theo Thông tư số 200/2014/TT-BTC ngày 22/12/2014 của Bộ Tài chính)
- Tuyên bố về việc tuân thủ Chuẩn mực kế toán và Chế độ kế toán: Công ty đã áp dụng các Chuẩn mực kế toán Việt Nam và các văn bản hướng dẫn Chuẩn mực do Nhà nước đã ban hành. Các báo cáo tài chính được lập và trình bày theo đúng mọi quy định của từng chuẩn mực, thông tư hướng dẫn thực hiện chuẩn mực và Chế độ kế toán hiện hành

IV. Các chính sách kế toán áp dụng trong trường hợp doanh nghiệp hoạt động liên tục

- Nguyên tắc chuyển đổi Báo cáo tài chính lập bằng ngoại tệ sang Đồng Việt Nam (Trường hợp đồng tiền ghi sổ kế toán khác với Đồng Việt Nam); Ảnh hưởng (nếu có) do việc chuyển đổi Báo cáo tài chính từ đồng ngoại tệ sang Đồng Việt Nam:
- Các loại tỷ giá hối đoái áp dụng trong kế toán:
- Nguyên tắc xác định lãi suất thực tế (lãi suất hiệu lực) dùng để chiết khấu dòng tiền:
- Nguyên tắc ghi nhận các khoản tiền và các khoản tương đương tiền:
- Nguyên tắc kế toán các khoản đầu tư tài chính:
 - Chứng khoán kinh doanh:
 - Các khoản đầu tư nắm giữ đến ngày đáo hạn;
 - Các khoản cho vay;
 - Đầu tư vào công ty con; công ty liên doanh, liên kết;
 - Đầu tư vào công cụ vốn của đơn vị khác;
 - Các phương pháp kế toán đối với các giao dịch khác liên quan đến đầu tư tài chính:
- Nguyên tắc kế toán nợ phải thu:
- Nguyên tắc ghi nhận hàng tồn kho:
 - Nguyên tắc ghi nhận hàng tồn kho:
 - Phương pháp tính giá trị hàng tồn kho: Bình quân cuối kỳ
 - Phương pháp hạch toán hàng tồn kho:

Công ty Cổ Phần Gang thép Hà Nội
Số 68 Lưu Hữu Phước, Phường Cầu Diễn, Quận Nam Từ Liêm, Thành
phố Hà Nội, Việt Nam

- Phương pháp lập dự phòng giảm giá hàng tồn kho:
- 8. Nguyên tắc ghi nhận và các khấu hao TSCĐ, TSCĐ thuê tài chính; bất động sản đầu tư:
- 9. Nguyên tắc kế toán các hợp đồng hợp tác kinh doanh:
- 10. Nguyên tắc kế toán thuế TNDN hoãn lại:
- 11. Nguyên tắc kế toán chi phí trả trước:
- 12. Nguyên tắc kế toán nợ phải trả:
- 13. Nguyên tắc ghi nhận vay và nợ phải trả thuê tài chính:
- 14. Nguyên tắc ghi nhận và vốn hóa các khoản chi phí đi vay:
- 15. Nguyên tắc ghi nhận chi phí phải trả:
- 16. Nguyên tắc và phương pháp ghi nhận các khoản dự phòng phải trả:
- 17. Nguyên tắc ghi nhận doanh thu chưa thực hiện:
- 18. Nguyên tắc ghi nhận trái phiếu chuyển đổi:
- 19. Nguyên tắc ghi nhận vốn chủ sở hữu:
 - Nguyên tắc ghi nhận vốn góp của chủ sở hữu, thặng dư vốn cổ phần, quyền chọn trái phiếu chuyển đổi, vốn khác của chủ sở hữu:
 - Nguyên tắc ghi nhận chênh lệch đánh giá lại tài sản:
 - Nguyên tắc ghi nhận chênh lệch tỷ giá:
 - Nguyên tắc ghi nhận lợi nhuận chưa phân phối:
- 20. Nguyên tắc và phương pháp ghi nhận doanh thu:
 - Doanh thu bán hàng:
 - Doanh thu cung cấp dịch vụ:
 - Doanh thu hoạt động tài chính:
 - Doanh thu hợp đồng xây dựng:
 - Thu nhập khác:
- 21. Nguyên tắc kế toán các khoản giảm trừ doanh thu:
- 22. Nguyên tắc kế toán giá vốn hàng bán:
- 23. Nguyên tắc kế toán chi phí tài chính:
- 24. Nguyên tắc kế toán chi phí bán hàng, chi phí quản lý doanh nghiệp:
- 25. Nguyên tắc và phương pháp ghi nhận chi phí thuế thu nhập doanh nghiệp hiện hành, chi phí thuế thu nhập doanh nghiệp hoãn lại:
- 26. Các nguyên tắc và phương pháp kế toán khác:

V. Các chính sách kế toán áp dụng (trong trường hợp doanh nghiệp không đáp ứng giả định hoạt động liên tục)

1. Có tái phân loại tài sản dài hạn và nợ phải trả dài hạn thành ngắn hạn không?
2. Nguyên tắc xác định giá trị từng loại tài sản và nợ phải trả (theo giá trị thuần có thể thực hiện được, giá trị có thể thu hồi, giá trị hợp lý, giá trị hiện tại, giá trị hiện hành...):
3. Nguyên tắc xử lý tài chính đối với:
 - Các khoản dự phòng:
 - Chênh lệch đánh giá lại tài sản và chênh lệch tỷ giá (còn đang phản ánh trên Bảng cân đối kế toán – nếu có):

VI. Thông tin bổ sung cho các khoản mục trình bày trong Bảng cân đối kế toán

01. Tiền

Đơn vị tính: VND

Chỉ tiêu	Cuối quý	Đầu quý
- Tiền mặt	758.728.136	211.984.080

Công ty Cổ Phần Gang thép Hà Nội
Số 68 Lưu Hữu Phước, Phường Cầu Diễn, Quận Nam Từ Liêm, Thành
phố Hà Nội, Việt Nam

- Tiền gửi ngân hàng	21.971.629.764	13.477.269.278
- Tiền đang chuyển		
Cộng	22.730.357.900	13.689.253.358

02. Các khoản đầu tư tài chính

a) Chứng khoán kinh doanh

Chỉ tiêu	Cuối quý			Đầu quý		
	Giá gốc	Giá trị hợp lý	Dự phòng	Giá gốc	Giá trị hợp lý	Dự phòng
- Tổng giá trị cổ phiếu (chi tiết từng loại cổ phiếu chiếm từ 10% trên tổng giá trị cổ phiếu trở lên)						
- Tổng giá trị trái phiếu (chi tiết từng loại trái phiếu chiếm từ 10% trên tổng giá trị trái phiếu trở lên)						
- Các khoản đầu tư khác						

- Lý do thay đổi đối với từng khoản đầu tư/loại cổ phiếu, trái phiếu

Về số lượng:

Về giá trị:

b) Đầu tư nắm giữ đến ngày đáo hạn

Chỉ tiêu	Cuối quý		Đầu quý	
	Giá gốc	Giá trị ghi sổ	Giá gốc	Giá trị ghi sổ
b1) Ngắn hạn				
- Tiền gửi có kỳ hạn	25.000.000.000		20.000.000.000	
- Trái phiếu				
- Các khoản đầu tư khác				
b2) Dài hạn				
- Tiền gửi có kỳ hạn				
- Trái phiếu				
- Các khoản đầu tư khác				

c) Đầu tư góp vốn vào đơn vị khác (chi tiết theo từng khoản đầu tư theo tỷ lệ vốn nắm giữ và tỷ lệ quyền biểu quyết)

Chỉ tiêu	Cuối quý			Đầu quý		
	Giá gốc	Dự phòng	Giá trị hợp lý	Giá gốc	Dự phòng	Giá trị hợp lý
- Đầu tư vào công ty con						
- Đầu tư vào công ty liên doanh, liên kết;	12.000.000.000			12.000.000.000		
- Đầu tư vào đơn vị khác;						

- Tóm tắt tình hình hoạt động của các công ty con, công ty liên doanh, liên kết trong kỳ;

- Các giao dịch trọng yếu giữa doanh nghiệp và công ty con, liên doanh, liên kết trong kỳ

- Trường hợp không xác định được giá trị hợp lý thì giải trình lý do.

03. Phải thu của khách hàng

Công ty Cổ Phần Gang thép Hà Nội
Số 68 Lưu Hữu Phước, Phường Cầu Diễn, Quận Nam Từ Liêm, Thành
phố Hà Nội, Việt Nam

Chỉ tiêu	Cuối quý	Đầu quý
a) Phải thu của khách hàng ngắn hạn	66.607.815.390	43.077.171.125
- Chi tiết các khoản phải thu của khách hàng chiếm từ 10% trở lên trên tổng phải thu khách hàng		
- Các khoản phải thu khách hàng khác		
b) Phải thu của khách hàng dài hạn (tương tự ngắn hạn)		
c) Phải thu của khách hàng là các bên liên quan (chi tiết từng đối tượng)		

04. Phải thu khác

Chỉ tiêu	Cuối quý		Đầu quý	
	Giá trị	Dự phòng	Giá trị	Dự phòng
a) Ngắn hạn				
- Phải thu về cổ phần hoá;				
- Phải thu về cổ tức và lợi nhuận được chia;				
- Phải thu người lao động;				
- Ký cược, ký quỹ	50.000.000		50.000.000	
- Cho mượn;				
- Các khoản chi hộ;				
- Phải thu khác.	626.198.630		313.698.630	
b) Dài hạn				
- Phải thu về cổ phần hoá;				
- Phải thu về cổ tức và lợi nhuận được chia;				
- Phải thu người lao động;				
- Ký cược, ký quỹ				
- Cho mượn;				
- Các khoản chi hộ;				
- Phải thu khác.				
Cộng	676.198.630		363.698.630	

05. Tài sản thiếu chờ xử lý (Chi tiết từng loại tài sản thiếu)

Chỉ tiêu	Cuối quý		Đầu quý	
	Số lượng	Giá trị	Số lượng	Giá trị
a) Tiền;				
b) Hàng tồn kho;				
c) TSCĐ;				
d) Tài sản khác.				

06. Nợ xấu

Chỉ tiêu	Cuối quý			Đầu quý		
	Giá gốc	Giá trị có thể thu hồi	Đối tượng nợ	Giá gốc	Giá trị có thể thu hồi	Đối tượng nợ
- Tổng giá trị các khoản phải thu, cho vay quá hạn thanh toán hoặc chưa quá hạn nhưng khó có khả năng thu hồi (trong đó chi tiết thời gian quá hạn và giá trị các khoản nợ phải thu, cho vay quá hạn theo từng đối tượng nếu khoản nợ phải thu theo từng đối tượng đó chiếm từ 10% trở lên trên tổng số nợ quá hạn)						
- Thông tin về các khoản tiền phạt, phải thu về lãi trả chậm... phát sinh từ các khoản nợ quá hạn nhưng không được ghi nhận doanh thu;						
- Khả năng thu hồi nợ phải thu quá hạn.						
Cộng						

07. Hàng tồn kho

Chỉ tiêu	Cuối quý		Đầu quý	
	Giá gốc	Dự phòng	Giá gốc	Dự phòng
- Hàng đang đi trên đường				
- Nguyên liệu, vật liệu				
- Công cụ, dụng cụ				
- Chi phí sản xuất kinh doanh dở dang				
- Thành phẩm				
- Hàng hóa	58.620.032.337		36.389.723.833	
- Hàng gửi đi bán				
- Hàng hóa kho bảo thuế				
- Hàng hóa bất động sản				
Cộng	58.620.032.337		36.389.723.833	

- Giá trị hàng tồn kho ứ đọng, kém, mất phẩm chất không có khả năng tiêu thụ tại thời điểm cuối kỳ; Nguyên nhân và hướng xử lý đối với hàng tồn kho ứ đọng, kém, mất phẩm chất
- Giá trị hàng tồn kho dùng để thế chấp, cầm cố bảo đảm các khoản nợ phải trả tại thời điểm cuối kỳ;
- Lý do dẫn đến việc trích lập thêm hoặc hoàn nhập dự phòng giảm giá hàng tồn kho.

08. Tài sản dở dang dài hạn

Chỉ tiêu	Cuối quý		Đầu quý	
	Giá gốc	Giá trị có thể thu hồi	Giá gốc	Giá trị có thể thu hồi
a) Chi phí sản xuất, kinh doanh dở dang dài hạn (Chi tiết cho từng loại, nêu lý do vì sao không hoàn thành trong một chu kỳ sản xuất, kinh doanh thông thường)				

Công ty Cổ Phần Gang thép Hà Nội
Số 68 Lưu Hữu Phước, Phường Cầu Diễn, Quận Nam Từ Liêm, Thành phố Hà Nội, Việt Nam

.....			
Cộng			
Chỉ tiêu	Cuối quý		Đầu quý
b) Xây dựng cơ bản dở dang (Chi tiết cho các công trình chiếm từ 10% trên tổng giá trị XDCB)			
- Mua sắm;			
- XDCB;			
- Sửa chữa.			
Cộng			

09. Tăng, giảm tài sản cố định hữu hình

Khoản mục	Nhà cửa, vật kiến trúc	Máy móc, thiết bị	Phương tiện vận tải, truyền dẫn	Thiết bị, dụng cụ quản lý	Cây lâu năm, súc vật làm việc cho sản phẩm	Kết cấu hạ tầng do NN ĐTXD...	Tài sản cố định hữu hình khác	Tổng cộng
Nguyên giá								
Số dư đầu năm	16.987.969.341							16.987.969.341
- Mua trong năm	136.000.000							136.000.000
- Đầu tư XDCB hoàn thành								
- Tăng khác								
- Chuyển sang bất động sản đầu tư								
- Thanh lý, nhượng bán								
- Giảm khác								
Số dư cuối năm	17.123.969.341							17.123.969.341
Giá trị hao mòn lũy kế								
Số dư đầu năm								4.660.126.648
- Khấu hao trong năm								365.388.037
- Tăng khác								
- Chuyển sang bất động sản đầu tư								
- Thanh lý, nhượng bán								
- Giảm khác								
Số dư cuối năm								5.025.514.685
Giá trị còn lại								
- Tại ngày đầu năm								12.327.842.693
- Tại ngày cuối năm								12.098.454.656

- Giá trị còn lại cuối năm của TSCĐ hữu hình đã dùng để thế chấp, cầm cố đảm bảo các khoản cho vay;
- Nguyên giá TSCĐ cuối năm đã khấu hao hết nhưng vẫn còn sử dụng;
- Nguyên giá TSCĐ cuối năm chờ thanh lý;
- Các cam kết về việc mua, bán TSCĐ hữu hình có giá trị lớn trong tương lai;
- Các thay đổi khác về TSCĐ hữu hình:

10. Tăng, giảm tài sản cố định vô hình

Khoản mục	Quyền sử dụng đất	Quyền phát hành	Bản quyền, bằng sáng chế	Nhãn hiệu hàng hóa	Phần mềm máy tính	Giấy phép và giấy phép nhượng quyền	TSCĐ vô hình khác	Tổng cộng
Nguyên giá								
Số dư đầu năm	10.723.424.696							10.723.424.696
- Mua trong năm								
- Tạo ra từ nội bộ doanh nghiệp								
- Tăng do hợp nhất kinh doanh								
- Tăng khác								
- Thanh lý, nhượng bán								
- Giảm khác								
Số dư cuối năm	10.723.424.696							10.723.424.696
Giá trị hao mòn lũy kế								
Số dư đầu năm								8.198.426
- Khấu hao trong năm								49.190.556
- Tăng khác								
- Thanh lý nhượng bán								
- Giảm khác								
Số dư cuối năm								57.388.982
Giá trị còn lại								
- Tại ngày đầu năm								10.715.226.270
- Tại ngày cuối năm								10.666.035.714

- Giá trị còn lại cuối kỳ của TSCĐ vô hình dùng để thế chấp, cầm cố đảm bảo khoản vay:
- Nguyên giá TSCĐ vô hình đã khấu hao hết nhưng vẫn sử dụng:
- Thuyết minh số liệu và giải trình khác:

11. Tăng, giảm tài sản cố định thuê tài chính

Khoản mục	Nhà cửa, vật kiến trúc	Máy móc, thiết bị	Phương tiện vận tải, truyền dẫn	Thiết bị, dụng cụ quản lý	Tài sản cố định hữu hình khác	Tài sản cố định vô hình	Tổng cộng
Nguyên giá							
Số dư đầu năm							
- Thuê tài chính trong năm							
- Mua lại TSCĐ thuê tài chính							
- Tăng khác							
- Trả lại TSCĐ thuê tài chính							
- Giảm khác							

Công ty Cổ Phần Gang thép Hà Nội
Số 68 Lưu Hữu Phước, Phường Cầu Diễn, Quận Nam Từ Liêm, Thành
phố Hà Nội, Việt Nam

Số dư cuối năm							
Giá trị hao mòn lũy kế							
Số dư đầu năm							
- Khấu hao trong năm							
- Mua lại TSCĐ thuê tài chính							
- Tặng khác							
- Trả lại TSCĐ thuê tài chính							
- Giảm khác							
Số dư cuối năm							
Giá trị còn lại							
- Tại ngày đầu năm							
- Tại ngày cuối năm							

* Tiền thuê phát sinh thêm được ghi nhận là chi phí trong năm:

* Căn cứ để xác định tiền thuê phát sinh thêm:

* Điều khoản gia hạn thuê hoặc quyền được mua tài sản:

12. Tăng, giảm bất động sản đầu tư

Khoản mục	Số đầu quý	Giảm trong quý	Tăng trong quý	Số cuối quý
a) Bất động sản đầu tư cho thuê				
Nguyên giá				
- Quyền sử dụng đất				
- Nhà				
- Nhà và quyền sử dụng đất				
- Cơ sở hạ tầng				
Giá trị hao mòn lũy kế				
- Quyền sử dụng đất				
- Nhà				
- Nhà và quyền sử dụng đất				
- Cơ sở hạ tầng				
Giá trị còn lại				
- Quyền sử dụng đất				
- Nhà				
- Nhà và quyền sử dụng đất				
- Cơ sở hạ tầng				
b) Bất động sản đầu tư nắm giữ chờ tăng giá				
Nguyên giá				
- Quyền sử dụng đất				
- Nhà				
- Nhà và quyền sử dụng đất				
- Cơ sở hạ tầng				
Tồn thất do suy giảm giá				

Công ty Cổ Phần Gang thép Hà Nội
Số 68 Lưu Hữu Phước, Phường Cầu Diễn, Quận Nam Từ Liêm, Thành
phố Hà Nội, Việt Nam

- Quyền sử dụng đất				
- Nhà				
- Nhà và quyền sử dụng đất				
- Cơ sở hạ tầng				
Giá trị còn lại				
- Quyền sử dụng đất				
- Nhà				
- Nhà và quyền sử dụng đất				
- Cơ sở hạ tầng				

- Giá trị còn lại cuối kỳ của BĐSĐT dùng để thế chấp, cầm cố đảm bảo khoản vay;
- Nguyên giá BĐSĐT đã khấu hao hết nhưng vẫn cho thuê hoặc nắm giữ chờ tăng giá;
- Thuyết minh số liệu và giải trình khác.

13. Chi phí trả trước

Chỉ tiêu	Cuối quý	Đầu quý
a) Ngắn hạn (chi tiết theo từng khoản mục)		
- Chi phí trả trước về thuê hoạt động TSCĐ;		
- Công cụ, dụng cụ xuất dùng;		
- Chi phí đi vay;		
- Các khoản khác (nêu chi tiết nếu có giá trị lớn).		
b) Dài hạn		
- Chi phí thành lập doanh nghiệp		
- Chi phí mua bảo hiểm;		
- Các khoản khác (nêu chi tiết nếu có giá trị lớn).		
Cộng		

14. Tài sản khác

Chỉ tiêu	Cuối quý	Đầu quý
a) Ngắn hạn (chi tiết theo từng khoản mục)		
b) Dài hạn (chi tiết theo từng khoản mục)		
Cộng		

15. Vay và nợ thuê tài chính

Chỉ tiêu	Cuối quý		Trong quý		Đầu quý	
	Giá trị	Số không có khả năng trả nợ	Tăng	Giảm	Giá trị	Số không có khả năng trả nợ
a) Vay ngắn hạn	87.825.000.000		81.325.000.000	30.000.000.000	36.500.000.000	
.....						
b) Vay dài hạn						
.....						
Cộng	87.825.000.000		81.325.000.000	30.000.000.000	36.500.000.000	

c) Các khoản nợ thuê tài chính

Công ty Cổ Phần Gang thép Hà Nội
Số 68 Lưu Hữu Phước, Phường Cầu Diễn, Quận Nam Từ Liêm, Thành phố Hà Nội, Việt Nam

Thời hạn	Quý này			Quý trước		
	Tổng khoản Thanh toán tiền thuê tài chính	Trả tiền lãi thuê	Trả nợ gốc	Tổng khoản Thanh toán tiền thuê tài chính	Trả tiền lãi thuê	Trả nợ gốc
- Từ 1 năm trở xuống						
- Trên 1 năm đến 5 năm						
- Trên 5 năm						

d) Số vay và nợ thuê tài chính quá hạn chưa thanh toán

Chỉ tiêu	Cuối quý		Đầu quý	
	Gốc	Lãi	Gốc	Lãi
- Vay:				
- Nợ thuê tài chính:				
- Lý do chưa thanh toán				
Cộng				

đ) Thuyết minh chi tiết về các khoản vay và nợ thuê tài chính đối với các bên liên quan

.....

16. Phải trả người bán

Chỉ tiêu	Cuối quý		Đầu quý	
	Giá trị	Số có khả năng trả nợ	Giá trị	Số có khả năng trả nợ
a) Các khoản phải trả người bán ngắn hạn	235.770.660		289.898.731	
- Chi tiết cho từng đối tượng chiếm từ 10% trở lên trên tổng số phải trả				
- Phải trả cho các đối tượng khác				
b) Các khoản phải trả người bán dài hạn (chi tiết tương tự ngắn hạn)				
Cộng	235.770.660		289.898.731	
c) Số nợ quá hạn chưa thanh toán				
- Chi tiết từng đối tượng chiếm 10% trở lên trên tổng số quá hạn;				
- Các đối tượng khác				
Cộng				
d) Phải trả người bán là các bên liên quan (chi tiết cho từng đối tượng)				

17. Thuế và các khoản phải nộp nhà nước

Chỉ tiêu	Đầu quý	Số phải nộp trong quý	Số đã thực nộp trong quý	Cuối quý
a) Phải nộp (chi tiết theo từng loại thuế)				
- Thuế giá trị gia tăng				
- Thuế tiêu thụ đặc biệt				
- Thuế xuất nhập khẩu				
- Thuế thu nhập doanh nghiệp	505.869.715	936.417.638	505.869.715	936.417.638
- Thuế thu nhập cá nhân	1.723.852	16.576.100		18.299.952

Công ty Cổ Phần Gang thép Hà Nội
Số 68 Lưu Hữu Phước, Phường Cầu Diễn, Quận Nam Từ Liêm, Thành
phố Hà Nội, Việt Nam

- Thuế tài nguyên				
- Thuế nhà đất và tiền thuê đất				
- Các loại thuế khác				
- Các khoản phí, lệ phí và các khoản phải nộp khác				
Cộng	507.593.567	952.993.738	505.869.715	954.717.590
b) Phải thu (chi tiết theo từng loại thuế)				
- Thuế giá trị gia tăng				
- Thuế tiêu thụ đặc biệt				
- Thuế xuất nhập khẩu				
- Thuế thu nhập doanh nghiệp				
- Thuế thu nhập cá nhân				
- Thuế tài nguyên				
- Thuế nhà đất và tiền thuê đất				
- Các loại thuế khác				
- Các khoản phí, lệ phí và các khoản phải nộp khác				
Cộng				

18. Chi phí phải trả

Chỉ tiêu	Cuối quý	Đầu quý
a) Ngắn hạn		
- Trích trước chi phí tiền lương trong thời gian nghỉ phép		
- Chi phí trong thời gian ngừng kinh doanh		
- Chi phí trích trước tạm tính giá vốn hàng hóa, thành phẩm BĐS đã bán		
- Các khoản trích trước khác		
b) Dài hạn		
- Lãi vay		
- Các khoản khác (chi tiết từng khoản)		
.....		
Cộng		

19. Phải trả khác

Chỉ tiêu	Cuối quý	Đầu quý
a) Ngắn hạn		
- Tài sản thừa chờ giải quyết		
- Kinh phí công đoàn		
- Bảo hiểm xã hội		
- Bảo hiểm y tế		
- Bảo hiểm thất nghiệp		
- Phải trả về cổ phần hóa		
- Nhận ký quỹ, ký cược ngắn hạn		
- Cổ tức, lợi nhuận phải trả		
- Các khoản phải trả, phải nộp khác		
Cộng		

Công ty Cổ Phần Gang thép Hà Nội
Số 68 Lưu Hữu Phước, Phường Cầu Diễn, Quận Nam Từ Liêm, Thành phố Hà Nội, Việt Nam

b) Dài hạn (chi tiết theo từng khoản mục)		
- Nhận ký quỹ, ký cược dài hạn		
- Các khoản phải trả, phải nộp khác		
Cộng		

c) Số nợ quá hạn chưa thanh toán (chi tiết từng khoản mục, lý do chưa thanh toán nợ quá hạn)

20. Doanh thu chưa thực hiện

Chỉ tiêu	Cuối quý	Đầu quý
a) Ngắn hạn		
- Doanh thu nhận trước;		
- Doanh thu từ chương trình khách hàng truyền thống;		
- Các khoản doanh thu chưa thực hiện khác.		
Cộng		
b) Dài hạn		
- Doanh thu nhận trước;		
- Doanh thu từ chương trình khách hàng truyền thống;		
- Các khoản doanh thu chưa thực hiện khác.		
Cộng		
c) Khả năng không thực hiện được hợp đồng với khách hàng (chi tiết từng khoản mục, lý do không có khả năng thực hiện).		

21. Trái phiếu phát hành

21.1. Trái phiếu thường

Chỉ tiêu	Cuối quý			Đầu quý		
	Giá trị	Lãi suất	Kỳ hạn	Giá trị	Lãi suất	Kỳ hạn
a) Trái phiếu phát hành						
- Loại phát hành theo mệnh giá;						
- Loại phát hành có chiết khấu;						
- Loại phát hành có phụ trội.						
Cộng						
b) Thuyết minh chi tiết về trái phiếu các bên liên quan nắm giữ (theo từng loại trái phiếu)						
.....						
Cộng						

21.2. Trái phiếu chuyển đổi

a. Trái phiếu chuyển đổi tại thời điểm đầu kỳ:

- Thời điểm phát hành, kỳ hạn gốc và kỳ hạn còn lại từng loại trái phiếu chuyển đổi;
- Số lượng từng loại trái phiếu chuyển đổi;
- Mệnh giá, lãi suất từng loại trái phiếu chuyển đổi;
- Tỷ lệ chuyển đổi thành cổ phiếu từng loại trái phiếu chuyển đổi;

- Lãi suất chiết khấu dùng để xác định giá trị phần nợ gốc của từng loại trái phiếu chuyển đổi;
 - Giá trị phần nợ gốc và phần quyền chọn cổ phiếu của từng loại trái phiếu chuyển đổi.
- b. Trái phiếu chuyển đổi phát hành thêm trong kỳ:
- Thời điểm phát hành, kỳ hạn gốc từng loại trái phiếu chuyển đổi;
 - Số lượng từng loại trái phiếu chuyển đổi;
 - Mệnh giá, lãi suất từng loại trái phiếu chuyển đổi;
 - Tỷ lệ chuyển đổi thành cổ phiếu từng loại trái phiếu chuyển đổi;
 - Lãi suất chiết khấu dùng để xác định giá trị phần nợ gốc của từng loại trái phiếu chuyển đổi;
 - Giá trị phần nợ gốc và phần quyền chọn cổ phiếu của từng loại trái phiếu chuyển đổi.
- c. Trái phiếu chuyển đổi được chuyển thành cổ phiếu trong kỳ:
- Số lượng từng loại trái phiếu đã chuyển đổi thành cổ phiếu trong kỳ; Số lượng cổ phiếu phát hành thêm trong kỳ để chuyển đổi trái phiếu;
 - Giá trị phần nợ gốc của trái phiếu chuyển đổi được ghi tăng vốn chủ sở hữu.
- d. Trái phiếu chuyển đổi đã đáo hạn không được chuyển thành cổ phiếu trong kỳ:
- Số lượng từng loại trái phiếu đã đáo hạn không chuyển đổi thành cổ phiếu trong kỳ;
 - Giá trị phần nợ gốc của trái phiếu chuyển đổi được hoàn trả cho nhà đầu tư
- e. Trái phiếu chuyển đổi tại thời điểm cuối kỳ:
- Kỳ hạn gốc và kỳ hạn còn lại từng loại trái phiếu chuyển đổi;
 - Số lượng từng loại trái phiếu chuyển đổi;
 - Mệnh giá, lãi suất từng loại trái phiếu chuyển đổi;
 - Tỷ lệ chuyển đổi thành cổ phiếu từng loại trái phiếu chuyển đổi;
 - Lãi suất chiết khấu dùng để xác định giá trị phần nợ gốc của từng loại trái phiếu chuyển đổi;
 - Giá trị phần nợ gốc và phần quyền chọn cổ phiếu của từng loại trái phiếu chuyển đổi.
- g) Thuyết minh chi tiết về trái phiếu các bên liên quan nắm giữ (theo từng loại trái phiếu)

22. Cổ phiếu ưu đãi phân loại là nợ phải trả

- Mệnh giá;
- Đối tượng được phát hành (ban lãnh đạo, cán bộ, nhân viên, đối tượng khác);
- Điều khoản mua lại (Thời gian, giá mua lại, các điều khoản cơ bản khác trong hợp đồng phát hành);
- Giá trị đã mua lại trong kỳ;
- Các thuyết minh khác.

23. Dự phòng phải trả

Chỉ tiêu	Cuối quý	Đầu quý
a) Ngắn hạn		
- Dự phòng bảo hành sản phẩm hàng hóa;		
- Dự phòng bảo hành công trình xây dựng;		
- Dự phòng tái cơ cấu;		
- Dự phòng phải trả khác (Chi phí sửa chữa TSCĐ định kỳ, chi phí hoàn nguyên môi trường...)		
Cộng		
b) Dài hạn		
- Dự phòng bảo hành sản phẩm hàng hóa;		
- Dự phòng bảo hành công trình xây dựng;		

Công ty Cổ Phần Gang thép Hà Nội
Số 68 Lưu Hữu Phước, Phường Cầu Diễn, Quận Nam Từ Liêm, Thành
phố Hà Nội, Việt Nam

- Dự phòng tái cơ cấu;		
- Dự phòng phải trả khác (Chi phí sửa chữa TSCĐ định kỳ, chi phí hoàn nguyên môi trường...)		
Cộng		

24. Tài sản thuế thu nhập hoãn lại và thuế thu nhập hoãn lại phải trả

Chi tiêu	Cuối quý	Đầu quý
a - Tài sản thuế thu nhập hoãn lại		
- Thuế suất thuế TNDN sử dụng để xác định giá trị tài sản thuế thu nhập hoãn lại		
- Tài sản thuế thu nhập hoãn lại liên quan đến khoản lỗ tính thuế chưa sử dụng		
- Tài sản thuế thu nhập hoãn lại liên quan đến khoản ưu đãi tính thuế chưa sử dụng		
- Tài sản thuế thu nhập hoãn lại liên quan đến khoản chênh lệch tạm thời được khấu trừ		
- Số bù trừ với thuế thu nhập hoãn lại phải trả		
b - Thuế thu nhập hoãn lại phải trả		
- Thuế suất thuế TNDN sử dụng để xác định giá trị thuế thu nhập hoãn lại phải trả		
- Thuế thu nhập hoãn lại phải trả phát sinh từ các khoản chênh lệch tạm thời chịu thuế		
- Số bù trừ với tài sản thuế thu nhập hoãn lại		

25. Vốn chủ sở hữu

a- Bảng đối chiếu biến động của vốn chủ sở hữu

Chỉ tiêu	Vốn góp của chủ sở hữu	Thặng dư vốn cổ phần	Quyền chọn chuyển đổi trái phiếu	Vốn khác của chủ sở hữu	Chênh lệch đánh giá lại tài sản	Chênh lệch tỷ giá	LNST chưa phân phối và các quỹ	Các khoản mục khác	Tổng cộng
A	1	2	3	4	5	6	7	8	9
Số dư đầu năm trước	50.000.000.000								50.000.000.000
- Tăng vốn trong năm trước	100.000.000.000								100.000.000.000
- Lãi trong năm trước									
- Tăng khác									
- Giảm vốn trong năm trước									
- Lỗ trong năm trước									
- Giảm khác									
Số dư đầu năm nay	150.000.000.000								150.000.000.000
- Tăng vốn trong năm nay									
- Lãi trong năm nay									
- Tăng khác									
- Giảm vốn trong năm nay									
- Lỗ trong năm nay									
- Giảm khác									

Công ty Cổ Phần Gang thép Hà Nội
Số 68 Lưu Hữu Phước, Phường Cầu Diễn, Quận Nam Từ Liêm, Thành
phố Hà Nội, Việt Nam

Số dư cuối năm nay	150.000.000 .000								150.000.000 .000
--------------------	---------------------	--	--	--	--	--	--	--	---------------------

b- Chi tiết vốn đầu tư của chủ sở hữu

Chỉ tiêu	Cuối quý	Đầu quý
- Vốn góp của công ty mẹ (nếu là công ty con)		
- Vốn góp của các đối tượng khác		
Cộng		

c- Các giao dịch về vốn với các chủ sở hữu và phân phối cổ tức, chia lợi nhuận

Chỉ tiêu	Quý này	Quý trước
- Vốn đầu tư của chủ sở hữu		
+ Vốn góp đầu năm		
+ Vốn góp tăng trong năm		
+ Vốn góp giảm trong năm		
+ Vốn góp cuối năm		
- Cổ tức, lợi nhuận đã chia		

d. Cổ phiếu

Chỉ tiêu	Cuối quý	Đầu quý
- Số lượng cổ phiếu đăng ký phát hành		
- Số lượng cổ phiếu đã bán ra công chúng		
+ Cổ phiếu phổ thông		
+ Cổ phiếu ưu đãi (loại được phân loại là VCSH)		
- Số lượng cổ phiếu được mua lại (cổ phiếu quỹ)		
+ Cổ phiếu phổ thông		
+ Cổ phiếu ưu đãi (loại được phân loại là VCSH)		
- Số lượng cổ phiếu đang lưu hành		
+ Cổ phiếu phổ thông		
+ Cổ phiếu ưu đãi (loại được phân loại là VCSH)		

* Mệnh giá cổ phiếu đang lưu hành:

đ- Cổ tức

- Cổ tức đã công bố sau ngày kết thúc kỳ kế toán năm
- + Cổ tức đã công bố trên cổ phiếu phổ thông:
- + Cổ tức đã công bố trên cổ phiếu ưu đãi:
- Cổ tức của cổ phiếu ưu đãi lũy kế chưa được ghi nhận

e- Các quỹ của doanh nghiệp

- Quỹ đầu tư phát triển:
- Quỹ hỗ trợ sắp xếp doanh nghiệp
- Quỹ khác thuộc vốn chủ sở hữu:

g- Thu nhập và chi phí, lãi hoặc lỗ được ghi nhận trực tiếp vào vốn chủ sở hữu theo quy định của các chuẩn mực kế toán cụ thể:

-....

-....

26. Chênh lệch đánh giá lại tài sản

Chỉ tiêu	Quý này	Quý trước
Lí do thay đổi giữa số đầu năm và cuối năm (đánh giá lại trong trường hợp nào, tài sản nào được đánh giá lại, theo quyết định nào?...).		

27. Chênh lệch tỷ giá

Chỉ tiêu	Quý này	Quý trước
- Chênh lệch tỷ giá do chuyển đổi BCTC lập bằng ngoại tệ sang VND		
- Chênh lệch tỷ giá phát sinh vì các nguyên nhân khác (nói rõ nguyên nhân)		

28. Nguồn kinh phí

Chỉ tiêu	Quý này	Quý trước
- Nguồn kinh phí được cấp trong năm		
- Chi sự nghiệp		
- Nguồn kinh phí còn lại cuối năm		

29. Các khoản mục ngoài Bảng cân đối kế toán

a) Tài sản thuê ngoài: Tổng số tiền thuê tối thiểu trong tương lai của hợp đồng thuê hoạt động tài sản không hủy ngang theo các thời hạn

Chỉ tiêu	Cuối quý	Đầu quý
- Từ 1 năm trở xuống;		
- Trên 1 năm đến 5 năm;		
- Trên 5 năm;		

b) Tài sản nhận giữ hộ: Doanh nghiệp phải thuyết minh chi tiết về số lượng, chủng loại, quy cách, phẩm chất tại thời điểm cuối kỳ:

Mã hàng	Tên hàng	Chủng loại, quy cách, phẩm chất	ĐVT	Số lượng
	- Vật tư hàng hoá nhận giữ hộ, gia công, nhận ủy thác:			
	- Hàng hoá nhận bán hộ, nhận ký gửi, nhận cầm cố, thế chấp:			

c) Ngoại tệ các loại: Doanh nghiệp phải thuyết minh chi tiết số lượng từng loại ngoại tệ tính theo nguyên tệ. Vàng tiền tệ phải trình bày khối lượng theo đơn vị tính trong nước và quốc tế Ounce, thuyết minh giá trị tính theo USD

d) Vàng tiền tệ: Doanh nghiệp phải thuyết minh chi tiết giá gốc, số lượng (theo đơn vị tính quốc tế) và chủng loại các loại vàng tiền tệ

đ) Nợ khó đòi đã xử lý: Doanh nghiệp phải thuyết minh chi tiết giá trị (theo nguyên tệ và VND) các khoản nợ khó đòi đã xử lý trong vòng 10 năm kể từ ngày xử lý theo từng đối tượng, nguyên nhân đã xoá sổ kế toán nợ khó đòi

e) Các thông tin khác về các khoản mục ngoài Bảng cân đối kế toán

30. Các thông tin khác do doanh nghiệp tự thuyết minh, giải trình.

VII. Thông tin bổ sung cho các khoản mục trình bày trong Báo cáo kết quả hoạt động kinh doanh

1. Tổng doanh thu bán hàng và cung cấp dịch vụ (Mã số 01)

Chỉ tiêu	Quý này	Quý trước
a. Doanh thu		

Công ty Cổ Phần Gang thép Hà Nội
Số 68 Lưu Hữu Phước, Phường Cầu Diễn, Quận Nam Từ Liêm, Thành
phố Hà Nội, Việt Nam

- Doanh thu bán hàng	206.207.681.150	133.395.358.430
- Doanh thu cung cấp dịch vụ		
- Doanh thu hợp đồng xây dựng		
+ Doanh thu của hợp đồng xây dựng được ghi nhận trong kỳ;		
+ Tổng doanh thu lũy kế của hợp đồng xây dựng được ghi nhận đến thời điểm lập báo cáo tài chính;		
Cộng	206.207.681.150	133.395.358.430
b) Doanh thu đối với các bên liên quan (chi tiết từng đối tượng).		
c) Trường hợp ghi nhận doanh thu cho thuê tài sản là tổng số tiền nhận trước, doanh nghiệp phải thuyết minh thêm để so sánh sự khác biệt giữa việc ghi nhận doanh thu theo phương pháp phân bổ dần theo thời gian cho thuê; Khả năng suy giảm lợi nhuận và luồng tiền trong tương lai do đã ghi nhận doanh thu đối với toàn bộ số tiền nhận trước.		

2. Các khoản giảm trừ doanh thu (Mã số 02)

Chỉ tiêu	Quý này	Quý trước
- Chiết khấu thương mại		
- Giảm giá hàng bán		
- Hàng bán bị trả lại	61.600.000	118.885.000
Cộng	61.600.000	118.885.000

3. Giá vốn hàng bán (Mã số 11)

Chỉ tiêu	Quý này	Quý trước
- Giá vốn của hàng hóa đã bán	198.764.011.072	128.820.494.967
- Giá vốn của thành phẩm đã bán		
Trong đó: Giá vốn trích trước của hàng hóa, thành phẩm bất động sản đã bán bao gồm:		
+ Hạng mục chi phí trích trước		
+ Giá trị trích trước vào chi phí của từng hạng mục		
+ Thời gian chi phí dự kiến phát sinh.		
- Giá vốn của dịch vụ đã cung cấp		
- Giá trị còn lại, chi phí nhượng bán, thanh lý của BĐS đầu tư		
- Chi phí kinh doanh bất động sản đầu tư		
- Giá trị hàng tồn kho mất mát trong kỳ		
- Giá trị từng loại hàng tồn kho hao hụt ngoài định mức trong kỳ		
- Dự phòng giảm giá hàng tồn kho		
- Các khoản ghi giảm giá vốn hàng bán		
Cộng	198.764.011.072	128.820.494.967

4. Doanh thu hoạt động tài chính (Mã số 21)

Chỉ tiêu	Quý này	Quý trước
- Lãi tiền gửi, tiền cho vay		
- Lãi bán các khoản đầu tư		
- Cổ tức, lợi nhuận được chia		
- Lãi chênh lệch tỷ giá		
- Lãi bán hàng trả chậm, chiết khấu thanh toán		

Công ty Cổ Phần Gang thép Hà Nội
Số 68 Lưu Hữu Phước, Phường Cầu Diễn, Quận Nam Từ Liêm, Thành
phố Hà Nội, Việt Nam

- Doanh thu hoạt động tài chính khác	316.584.198	348.510.241
Cộng	316.584.198	348.510.241

5. Chi phí tài chính (Mã số 22)

Chỉ tiêu	Quý này	Quý trước
- Lãi tiền vay		
- Chiết khấu thanh toán, lãi bán hàng trả chậm		
- Lỗ do thanh lý các khoản đầu tư tài chính		
- Lỗ chênh lệch tỷ giá		
- Dự phòng giảm giá chứng khoán kinh doanh và tổn thất đầu tư		
- Chi phí tài chính khác	859.721.921	794.030.829
- Các khoản ghi giảm chi phí tài chính.		
Cộng	859.721.921	794.030.829

6. Thu nhập khác

Chỉ tiêu	Quý này	Quý trước
- Thanh lý, nhượng bán TSCĐ;		
- Lãi do đánh giá lại tài sản;		
- Tiền phạt thu được;		
- Thuế được giảm;		
- Các khoản khác.		1.500
Cộng		1.500

7. Chi phí khác

Chỉ tiêu	Quý này	Quý trước
- Giá trị còn lại TSCĐ và chi phí thanh lý, nhượng bán TSCĐ;		
- Lỗ do đánh giá lại tài sản;		
- Các khoản bị phạt;		
- Các khoản khác.	1.615.754	15.212.150
Cộng	1.615.754	15.212.150

8. Chi phí bán hàng và chi phí quản lý doanh nghiệp

Chỉ tiêu	Quý này	Quý trước
a) Các khoản chi phí quản lý doanh nghiệp phát sinh trong kỳ	1.752.287.747	1.435.070.032
- Chi tiết các khoản chiếm từ 10% trở lên trên tổng chi phí QLDN;		
- Các khoản chi phí QLDN khác.	1.752.287.747	1.435.070.032
b) Các khoản chi phí bán hàng phát sinh trong kỳ	567.215.666	330.378.873
- Chi tiết các khoản chiếm từ 10% trở lên trên tổng chi phí bán hàng;		
- Các khoản chi phí bán hàng khác.	567.215.666	330.378.873
c) Các khoản ghi giảm chi phí bán hàng và chi phí quản lý doanh nghiệp		
- Hoàn nhập dự phòng bảo hành sản phẩm, hàng hóa;		
- Hoàn nhập dự phòng tái cơ cấu, dự phòng khác;		
- Các khoản ghi giảm khác.		

Công ty Cổ Phần Gang thép Hà Nội
Số 68 Lưu Hữu Phước, Phường Cầu Diễn, Quận Nam Từ Liêm, Thành
phố Hà Nội, Việt Nam

9. Chi phí sản xuất kinh doanh theo yếu tố

Chỉ tiêu	Quý này	Quý trước
- Chi phí đồ dùng văn phòng	216,938,374	289,044,164
- Chi phí nhân công	1,105,087,700	744,536,300
- Chi phí khấu hao tài sản cố định	414,578,593	232,041,167
- Chi phí dịch vụ mua ngoài	375,945,395	350,327,909
- Chi phí khác bằng tiền	206,953,351	144,151,530
Cộng	2,319,503,413	1,760,101,070

10. Chi phí thuế thu nhập doanh nghiệp hiện hành (Mã số 51)

Chỉ tiêu	Quý này	Quý trước
- Chi phí thuế thu nhập doanh nghiệp tính trên thu nhập chịu thuế năm hiện hành	936,417,638	456,911,330
- Điều chỉnh chi phí thuế thu nhập doanh nghiệp của các năm trước vào chi phí thuế thu nhập hiện hành năm nay		
- Tổng chi phí thuế thu nhập doanh nghiệp hiện hành	936,417,638	456,911,330

11. Chi phí thuế thu nhập doanh nghiệp hoãn lại (Mã số 52)

Chỉ tiêu	Quý này	Quý trước
- Chi phí thuế thu nhập doanh nghiệp hoãn lại phát sinh từ các khoản chênh lệch tạm thời phải chịu thuế		
- Chi phí thuế thu nhập doanh nghiệp hoãn lại phát sinh từ việc hoàn nhập tài sản thuế thu nhập hoãn lại		
- Thu nhập thuế thu nhập doanh nghiệp hoãn lại phát sinh từ các khoản chênh lệch tạm thời được khấu trừ		
- Thu nhập thuế thu nhập doanh nghiệp hoãn lại phát sinh từ các khoản lỗ tính thuế và ưu đãi thuế chưa sử dụng		
- Thu nhập thuế thu nhập doanh nghiệp hoãn lại phát sinh từ việc hoàn nhập thuế thu nhập hoãn lại phải trả		
- Tổng chi phí thuế thu nhập doanh nghiệp hoãn lại		

VIII. Thông tin bổ sung cho các khoản mục trình bày trong báo cáo lưu chuyển tiền tệ

1. Các giao dịch không bằng tiền ảnh hưởng đến báo cáo lưu chuyển tiền tệ và các khoản tiền do doanh nghiệp nắm giữ nhưng không được sử dụng

Chỉ tiêu	Quý này	Quý trước
- Mua tài sản bằng cách nhận các khoản nợ liên quan trực tiếp hoặc thông qua nghiệp vụ cho thuê tài chính		
- Mua doanh nghiệp thông qua phát hành cổ phiếu		
- Chuyển nợ thành vốn chủ sở hữu		
- Các giao dịch phi tiền tệ khác		

2. Các khoản tiền do doanh nghiệp nắm giữ nhưng không được sử dụng: Trình bày giá trị và lý do của các khoản tiền và tương đương tiền lớn do doanh nghiệp nắm giữ nhưng không được sử dụng do có sự hạn chế của pháp luật hoặc các ràng buộc khác mà doanh nghiệp phải thực hiện.

3. Số tiền đi vay thực thu trong kỳ:

- Tiền thu từ đi vay theo kế ước thông thường;
- Tiền thu từ phát hành trái phiếu thường;
- Tiền thu từ phát hành trái phiếu chuyển đổi;
- Tiền thu từ phát hành cổ phiếu ưu đãi phân loại là nợ phải trả;

Công ty Cổ Phần Gang thép Hà Nội
Số 68 Lưu Hữu Phước, Phường Cầu Diễn, Quận Nam Từ Liêm, Thành
phố Hà Nội, Việt Nam

- Tiền thu từ giao dịch mua bán lại trái phiếu Chính phủ và REPO chứng khoán;
 - Tiền thu từ đi vay dưới hình thức khác.
4. Số tiền đã thực trả gốc vay trong kỳ:
- Tiền trả nợ gốc vay theo khế ước thông thường;
 - Tiền trả nợ gốc trái phiếu thường;
 - Tiền trả nợ gốc trái phiếu chuyển đổi;
 - Tiền trả nợ gốc cổ phiếu ưu đãi phân loại là nợ phải trả;
 - Tiền chi trả cho giao dịch mua bán lại trái phiếu Chính phủ và REPO chứng khoán;
 - Tiền trả nợ vay dưới hình thức khác

IX- Những thông tin khác

1. Những khoản nợ tiềm tàng, khoản cam kết và những thông tin tài chính khác:
2. Những sự kiện phát sinh sau ngày kết thúc kỳ kế toán năm:
3. Thông tin về các bên liên quan:
4. Trình bày tài sản, doanh thu, kết quả kinh doanh theo bộ phận (theo lĩnh vực kinh doanh hoặc khu vực địa lý) theo quy định của chuẩn mực kế toán số 28 "Báo cáo bộ phận":
5. Thông tin so sánh (những thay đổi về thông tin trong báo cáo tài chính của các niên độ kế toán trước):
6. Thông tin về hoạt động liên tục:
7. Những thông tin khác:

Người lập biểu

(Ký, họ tên)


Nguyễn Kim Phúc

Kế toán trưởng

(Ký, họ tên)


Đinh Thị Mai

Lập Ngày tháng năm



Giám đốc
(Ký, họ tên, đóng dấu)


TỔNG GIÁM ĐỐC
Nguyễn Thị Châm

- Số chứng chỉ hành nghề:
- Đơn vị cung cấp dịch vụ kế toán:

**CÔNG TY CỔ PHẦN
GANG THÉP HÀ NỘI**

CỘNG HÒA XÃ HỘI CHỦ NGHĨA VIỆT NAM

Độc lập - Tự do - Hạnh phúc

Số: 11/2022/TCKT-GTHN
Vv: Giải trình BCTC quý 1/2022

Hà Nội, ngày 11 tháng 04 năm 2022

Kính gửi: - Ủy ban chứng khoán Nhà nước
- Sở Giao dịch chứng khoán Hà Nội

Căn cứ theo Thông tư 96/2020/TT-BTC ngày 16 tháng 11 năm 2020 của Bộ Tài chính hướng dẫn về Công bố thông tin trên thị trường Chứng khoán;

Căn cứ kết quả hoạt động sản xuất kinh doanh quý 1/2022 với cùng kỳ năm ngoái của Công ty Cổ phần Gang thép Hà Nội (mã chứng khoán: HSV).

STT	Chỉ tiêu	Quý 1/2022	Quý 1/2021	Chênh lệch
1	Doanh thu bán hàng và cung cấp dịch vụ	206.207.681.150	67.670.088.250	205%
2	Lợi nhuận gộp bán hàng và cung cấp dịch vụ	7.382.070.078	4.509.654.391	64%
3	Lợi nhuận sau thuế	3.581.395.550	1.984.460.967	80%

HSV giải trình nguyên nhân biến động lợi nhuận sau thuế giữa 2 kỳ báo cáo như sau:
Quý 1/2021 lợi nhuận của Công ty chỉ đến từ hoạt động kinh doanh phế liệu, với tổng sản lượng hàng bán là 7.400 tấn.

Trong khi đó, Quý 1/2022 lợi nhuận của Công ty đến từ cả hoạt động kinh doanh phế liệu và phôi thép. Hơn nữa, mặt hàng phôi thép là mặt hàng có lợi nhuận gộp cao hơn so với mặt hàng phế liệu. Mặt khác, tổng sản lượng bán hàng quý 1/2022 cũng cao gấp đôi so với cùng kỳ năm trước, đạt 14.700 tấn.

Dẫn đến doanh thu và lợi nhuận quý 1/2022 có những biến động tăng đột biến so với cùng kỳ năm trước.

Trên đây là nội dung giải trình về chênh lệch lợi nhuận của HSV trong quý 1/2022 so với cùng kỳ.

Trân trọng báo cáo.



TỔNG GIÁM ĐỐC

NGUYỄN THỊ THẨM